



H. AYUNTAMIENTO DE PETO

2012 - 2015 TRABAJO Y COMPROMISO.

FRACCIÓN XVII.- Los documentos en los que consten, el balance general y los estados financieros relativos a las cuentas públicas.

Periodo que se publica: AGOSTO 2013

Nombre del documento publicado:

- BALANCE GENERAL O ESTADO DE SITUACION FINANCIERA
- ESTADO DE RESULTADOS O ESTADO DE INGRESOS O EGRESOS
-
-

Unidad Administrativa responsable de poseer la información

Tesorería municipal

Nombre y firma del Titular de la Unidad Administrativa

Manuel Jesús Castillo Serrano

Nombre y firma del Titular de la UMAIP

Licda. Landy Guadalupe Araiza Segura

Fecha de generación del documento

23 - octubre - 2013

Fecha de actualización de la información

30 - octubre - 2014



H. AYUNTAMIENTO TESORERIA MUNICIPAL PETO, YUCATÁN 2012-2015




H. AYUNTAMIENTO U.M.A.I.P. PETO YUCATÁN 2012-2015

**MUNICIPIO DE PETO
ESTADO DE YUCATAN
ESTADO DE RESULTADOS DEL 01/08/2013 AL 31/08/2013
OBJETO DEL GASTO**

ASEY ver 3.0

	DEL MES	ACUMULADO
.- INGRESOS		
Impuestos	7,115.00	226,153.66
Derechos	64,573.20	732,695.60
Productos de Tipo Corriente	2,000.00	26,716.00
Aprovechamientos de Tipo Corriente	7,638.32	130,021.52
Ingresos no Comprendidos en las Fracciones de la Ley de Ingresos Causa Participaciones y Aportaciones	1,844.00	90,879.50
	7,721,150.44	52,634,204.66
.- EGRESOS	7,804,318.96	53,840,670.94
SERVICIOS PERSONALES	1,719,090.23	13,699,810.97
MATERIALES Y SUMINISTRO	327,615.22	2,337,576.68
SERVICIOS GENERALES	512,014.61	3,303,150.39
TRANSFERENCIAS, ASIGNACIONES, SUBSIDIOS Y OTROS SERVICIOS	64,387.60	779,389.76
EN MUEBLES, INMUEBLES E INTANGIBLES	86,048.14	252,516.61
PARTICIPACIONES Y APORTACIONES	4,356,162.90	24,104,724.61
	7,065,318.70	44,477,149.02
.- RESULTADO 1-2		
Ingresos - Egresos	739,000.26	9,363,521.92
	739,000.26	9,363,521.92
.- MAS		
Bienes Inmuebles, Infraestructura y Construcciones en Proceso	86,048.14	252,516.61
	86,048.14	252,516.61
.- MENOS		
	0.00	0.00
.- RESULTADO		
Resultado del Ejercicio	825,048.40	9,616,038.53
	825,048.40	9,616,038.53


PRESIDENTE MUNICIPAL

Firma: 
Nombre: _____

TESORERO MUNICIPAL

Firma: _____
Nombre: _____

SECRETARIO MUNICIPAL

Firma: 
Nombre: _____

Fecha: 30/10/2014

**MUNICIPIO DE PETO
ESTADO DE YUCATAN
BALANCE GENERAL AL 31/08/2013**

ASEY ver 3.0

CUENTAS DE ACTIVO

Activo Circulante

Efectivo

294,080.47

BANCOS/TESORERÍA

9,768,884.78

Fondos con Afectación Especifica

3,489.13

Cuentas por Cobrar a Corto Plazo

365,929.79

225,610,902.95

225,610,902.95

38,548,635.04

38,548,635.04

233,590,861.93

233,590,861.93

PRESIDENTE MUNICIPAL



Firma: _____

Nombre: _____

TESORERO MUNICIPAL

SECRETARIO MUNICIPAL



Firma: _____

Nombre: _____

Firma: _____

Nombre: _____

Fecha: 30/10/2014

**MUNICIPIO DE PETO
ESTADO DE YUCATAN
ESTADO DE ORIGEN Y APLICACION DE RECURSOS
DEL 1 DE ENERO AL 31 DE AGOSTO DE 2013
OBJETO DEL GASTO**

ORIGEN DE LOS RECURSOS

Existencia en Bancos al 01 de Enero de 2013	651,627.79
Impuestos Sobre los Ingresos	8,260.00
Impuestos Sobre el Patrimonio	217,893.66
Derechos por Prestación de Servicios	668,059.60
Otros Derechos	64,636.00
Otros Productos que Generan Ingresos Corrientes	26,716.00
Incentivos Derivados de la Colaboración Fiscal	37,347.36
Multas	92,674.16
Impuestos no Comprendidos en las Fracciones de la Ley de Ingresos Caus	13,634.00
Contribuciones de Mejoras, Derechos, Productos y Aprovechamientos no C	77,245.50
Participaciones	19,100,988.73
Aportaciones	32,689,248.80
Convenios	843,967.13
Incrementos de Pasivo	412,594.80
TOTAL ORIGEN	54,904,893.53


APLICACION DE LOS RECURSOS

SERVICIOS PERSONALES	13,699,810.97
MATERIALES Y SUMINISTRO	2,337,576.68
SERVICIOS GENERALES	3,303,150.39
TRANSFERENCIAS, ASIGNACIONES, SUBSIDIOS Y OTROS SERVICIOS	779,369.76
BIENES MUEBLES, INMUEBLES E INTANGIBLES	252,516.61
PARTICIPACIONES Y APORTACIONES	24,104,724.61
Incrementos de Activo	658,859.73
Existencia en Bancos al 31 de Agosto de 2013	9,768,884.78
TOTAL APLICACION	54,904,893.53

PRESIDENTE MUNICIPAL

Firma: 
Nombre: _____

TESORERO MUNICIPAL

Firma: 
Nombre: _____

SECRETARIO MUNICIPAL

Firma: 
Nombre: _____



ASEY ver 3.0

**MUNICIPIO DE PETO
ESTADO DE YUCATAN
ESTADO DE ORIGEN Y APLICACION DE RECURSOS
AGOSTO 2013
DEPARTAMENTOS O RAMOS PRESUPUESTALES**

ORIGEN DE LOS RECURSOS

Existencia en Bancos al 31 de Julio de 2013	8,241,098.34
Impuestos Sobre los Ingresos	2,000.00
Impuestos Sobre el Patrimonio	5,115.00
Derechos por Prestación de Servicios	60,266.20
Otros Derechos	4,307.00
Otros Productos que Generan Ingresos Corrientes	2,000.00
Multas	7,636.32
Impuestos no Comprendidos en las Fracciones de la Ley de Ingresos Caus	1,276.00
Contribuciones de Mejoras, Derechos, Productos y Aprovechamientos no C	568.00
Participaciones	2,791,184.17
Aportaciones	4,085,999.14
Convenios	843,967.13
Disminuciones de Activo	699,194.30
Incrementos de Pasivo	89,591.88
TOTAL ORIGEN	16,834,203.48

APLICACION DE LOS RECURSOS

Cabildo	387,939.56
Presidencia	676,868.02
Tesorería Municipal	370,154.31
Obras Públicas y Desarrollo Urbano	31,789.77
Salud y Bienestar Social	102,280.40
DIF Municipal	133,401.00
Juntas y Comisarias	43,502.22
Jurídico	51,987.30
Catastro	17,724.22
Difusión y Comunicación Social	20,184.84
Protección Civil	75,353.34
Desarrollo Agropecuario	88,866.65
Acceso a la Información	11,472.48
Educación, Cultura y Deporte	362,829.64
Agua Potable, Drenaje y Alcantarillado	54,200.16
Alumbrado Público	36,122.02
Aseo Urbano	144,571.89
Mercados y Centrales de Abasto	11,838.56
Panteones	20,252.46
Rastro	16,541.74
Calles, Parques, Jardines y Campos Deportivos	44,870.63
Seguridad Pública y Tránsito	6,404.59
Infraestructura Social Municipal	2,533,386.42
Fortalecimiento Municipal	895,566.09
Programa PAIGPI	239,710.39
Programa PRAH	687,500.00
Existencia en Bancos al 31 de Agosto de 2013	9,768,884.78
TOTAL APLICACION	16,834,203.48


PRESIDENTE MUNICIPAL

Firma:
Nombre:



TESORERO MUNICIPAL

Firma:
Nombre:



SECRETARIO MUNICIPAL

Firma:
Nombre:

