

ESTADO DE YUCATAN

ESTADO DEL EJERCICIO DEL PRESUPUESTO DEL MES DE OCTUBRE DEL AÑO 2011

00000000

PARTIDA	OBJETO DEL GASTO	PRESUPUESTO MODIFICADO		MOVIMIENTOS EN EL MES		SALDO ACUMULADO	PRESUPUESTO POR EJERCER
		AUTORIZADO	ANTERIOR	CARGOS	ABONOS		
1000	Servicios Personales	7,046,986.00	5,276,261.50	772,576.34	0.00	6,048,837.84	998,148.16
1100	Remuneraciones a Autoridades Mpales. y	5,995,624.00	4,257,583.15	690,309.78	0.00	4,947,892.93	1,047,731.07
1101	Sueldos a Funcionarios	699,728.00	328,943.56	61,023.85	0.00	389,967.41	309,760.59
1102	Sueldos al Personal Operativo	3,774,644.00	3,055,526.79	460,677.53	0.00	3,516,204.32	258,439.68
1103	Remuneraciones a Autoridades	1,521,252.00	873,112.80	168,608.40	0.00	1,041,721.20	479,530.80
1200	Remuneraciones al Personal de Carácter	430,000.00	929,613.92	76,914.18	0.00	1,006,528.10	-576,528.10
1201	Sueldos al Personal Eventual	430,000.00	929,613.92	76,914.18	0.00	1,006,528.10	-576,528.10
1300	Remuneraciones Adicionales y	621,362.00	82,292.97	4,600.00	0.00	86,892.97	534,469.03
1302	Gratificación de Fin de Año	486,862.00	0.00	0.00	0.00	0.00	486,862.00
1305	Remuneraciones por Horas	69,500.00	61,120.00	4,600.00	0.00	65,720.00	3,780.00
5	Compensaciones Adicionales por Servs.	65,000.00	21,172.97	0.00	0.00	21,172.97	43,827.03
1400	Erogaciones por Concept. de Seguridad	0.00	6,771.46	752.38	0.00	7,523.84	-7,523.84
1402	Cuotas para el Seguro de Vida del	0.00	6,771.46	752.38	0.00	7,523.84	-7,523.84
2000	Materiales y Suministros	1,828,928.00	762,630.02	104,362.11	0.00	866,992.13	961,935.87
2100	Mater. y Uts. de Administración y de	393,500.00	111,857.62	22,726.90	0.00	134,584.52	258,915.48
2101	Materiales y Utiles de Oficina	67,000.00	44,064.32	13,307.92	0.00	57,372.24	9,627.76
2102	Material de Limpieza	131,000.00	31,283.42	6,518.69	0.00	37,802.11	93,197.89
2103	Material Didáctico	132,000.00	2,915.43	0.00	0.00	2,915.43	129,084.57
2104	Material Estadístico y Geográfico	0.00	273.00	0.00	0.00	273.00	-273.00
2105	Materiales y Utiles de Impresión y	61,500.00	32,763.64	2,900.29	0.00	35,663.93	25,836.07
2106	Mats. y Uts. para Procesam. en Equipos y	2,000.00	416.00	0.00	0.00	416.00	1,584.00
2107	Material para Información	0.00	141.81	0.00	0.00	141.81	-141.81
2200	Productos Alimenticios	5,438.00	5,438.00	2,097.22	0.00	7,535.22	7,464.78
2201	Prods. Alim. para Personal de Progs. de	5,000.00	3,478.38	587.30	0.00	4,065.68	934.32
2202	Prods. Alim. para Pers. en Unid. de Salud,	0.00	67.50	1,509.92	0.00	1,577.42	-1,577.42
2203	Prod. Alim. para personal de Labs. en	10,000.00	0.00	0.00	0.00	0.00	10,000.00
2205	Prods. alim. para el Personal Deriv. de	0.00	1,892.12	0.00	0.00	1,892.12	-1,892.12
2300	Herramientas, Refacciones y Accesorios	12,000.00	1,176.50	1,717.51	0.00	2,894.01	9,105.99
2301	Refacciones, Accesorios y Herramientas	12,000.00	76.50	1,717.51	0.00	1,794.01	10,205.99
2303	Utensilios para el Servicio de	0.00	1,100.00	0.00	0.00	1,100.00	-1,100.00
2400	Materiales y Artículos de Construcción	614,000.00	245,037.97	11,357.33	0.00	256,395.30	358,404.70
2401	Materiales de Construcción	260,000.00	95,524.56	3,745.06	0.00	99,269.62	147,530.38
2402	Estructuras y Manufacturas	0.00	27,509.98	696.57	0.00	28,206.55	-23,206.55
2403	Materiales Complementarios	0.00	6,393.97	0.00	0.00	6,393.97	88,106.03
2404	Material Eléctrico y Electrónico	0.00	1,482.00	1,227.76	0.00	2,709.76	37,290.24
2405	Material de Plomería	0.00	57,228.84	5,687.94	0.00	62,916.78	-34,416.78
2406	Material Electrico para Alumbrado Público	200,000.00	56,898.62	0.00	0.00	56,898.62	143,101.38
2500	Mats. Primas de Prod. , Prod. Químs.,	136,128.00	33,410.81	3,981.12	0.00	37,391.93	98,736.07
2502	Sustancias Químicas	136,128.00	16,145.81	3,981.12	0.00	20,126.93	116,001.07
2503	Plaguicidas, Abonos y Fertilizantes	0.00	17,265.00	0.00	0.00	17,265.00	-17,265.00

MUNICIPIO DE TEKIT
ESTADO DE YUCATAN

CMEY ver 2.7

ESTADO DEL EJERCICIO DEL PRESUPUESTO DEL MES DE OCTUBRE DEL AÑO 2011

00000010

PARTIDA	OBJETO DEL GASTO	PRESUPUESTO MODIFICADO		MOVIMIENTOS EN EL MES		SALDO ACUMULADO	PRESUPUESTO POR EJERCER
		AUTORIZADO	ANTERIOR	CARGOS	ABONOS		
2600	Combustibles, Lubricantes y Aditivos	201,000.00	43,772.84	1,818.00	0.00	45,590.84	155,409.16
2601	Combs. Lubs. y Ad. Vehic. Dest. Servs.	201,000.00	43,402.84	1,818.00	0.00	45,220.84	155,779.16
2602	Combs., Lubs. y Ad Vehic. Dest. Servs.	0.00	200.00	0.00	0.00	200.00	-200.00
2603	Combs., Lubs. y Ad Vehic. Dest.	0.00	170.00	0.00	0.00	170.00	-170.00
2700	Vest, Blan., Prendas de Prot. Per. y Art.	80,000.00	24,999.80	4,143.99	0.00	29,143.79	50,856.21
2701	Vestuario, Uniformes y Blancos	45,000.00	7,593.04	0.00	0.00	7,593.04	37,406.96
2703	Articulos Deportivos	35,000.00	17,406.76	4,143.99	0.00	21,550.75	13,449.25
2800	Materiales y Suministros para Seguridad	20,000.00	0.00	0.00	0.00	0.00	20,000.00
2803	Nomenclatura y Señalamientos de	20,000.00	0.00	0.00	0.00	0.00	20,000.00
2900	Materiales y Mercancias Diversas	356,500.00	296,936.48	56,520.04	0.00	353,456.52	3,043.48
2901	Fiestas Patrias y Navideñas	116,500.00	27,667.47	37,740.04	0.00	60,407.51	56,092.49
2902	Mercancias para su Distribución a la	150,000.00	0.00	0.00	0.00	0.00	150,000.00
2903	Fiestas Tradicionales y de Carnaval	90,000.00	269,269.01	23,780.00	0.00	293,049.01	-203,049.01
3000	Servicios Generales	1,739,600.00	1,638,966.58	63,492.12	0.00	1,702,452.70	37,147.30
3100	Servicios Básicos	459,000.00	918,425.07	23,731.68	0.00	942,156.75	-483,156.75
3101	Servicio Postal	0.00	2,528.00	0.00	0.00	2,528.00	-2,528.00
3103	Servicio Telefónico Convencional	38,000.00	7,421.00	1,741.00	0.00	9,162.00	28,838.00
3104	Servicio de Telefonía Celular	91,500.00	127,948.98	10,985.00	0.00	138,933.98	-47,433.98
3106	Servicio de Energía Eléctrica	324,500.00	541,739.00	0.00	0.00	541,739.00	-217,239.00
3107	Servicio de Agua	5,000.00	37,748.09	11,005.68	0.00	48,753.77	-43,753.77
3109	Servs. de Conducción de Señales	0.00	10,477.00	0.00	0.00	10,477.00	-10,477.00
3110	Servicio de Alumbrado Público	0.00	190,563.00	0.00	0.00	190,563.00	-190,563.00
3200	Servicios de Arrendamiento	256,000.00	10,200.00	10,200.00	0.00	107,438.00	148,562.00
3201	Arrendamiento de Edificios y Locales	194,000.00	0.00	0.00	0.00	0.00	194,000.00
3203	Arrend. de Mobiliario y Equipo de	62,000.00	96,038.00	10,200.00	0.00	106,238.00	-44,238.00
	Arrendamiento de Maquinaria y Equipo	0.00	1,200.00	0.00	0.00	1,200.00	-1,200.00
1300	Servs. de Asesoría, Consult., Informat.,	113,000.00	49,920.00	16,800.00	0.00	66,720.00	46,280.00
3301	Asesorías para la Operación de	113,000.00	49,920.00	16,800.00	0.00	66,720.00	46,280.00
400	Servicios Comercial y Bancario	163,000.00	253,274.43	348.00	0.00	253,622.43	-90,622.43
3402	Fleets y Maniobras	2,500.00	0.00	0.00	0.00	0.00	2,500.00
3403	Servicios Bancarios y Financieros	12,000.00	8,322.07	348.00	0.00	8,670.07	3,329.93
3404	Seguros de Bienes Patrimoniales	0.00	6,336.89	0.00	0.00	6,336.89	-6,336.89
3405	Impuestos y Derechos de Importación	0.00	1,700.00	0.00	0.00	1,700.00	-1,700.00
3406	Otros Impuestos y Derechos	140,000.00	235,728.53	0.00	0.00	235,728.53	-95,728.53
3408	Servicios de Vigilancia	0.00	437.00	0.00	0.00	437.00	-437.00
3409	Otros Servicios Comerciales	8,500.00	749.94	0.00	0.00	749.94	7,750.06
500	Servicios de Mantenimiento y	371,500.00	167,974.22	1,856.00	0.00	169,830.22	201,669.78
3501	Mant. y Cons. de Mobiliario y Equipo de	9,000.00	5,985.60	696.00	0.00	6,681.60	2,318.40
3502	Mant. y Cons. de Bienes Informáticos y de	23,000.00	7,072.33	0.00	0.00	7,072.33	15,927.67
3503	Mant. y Consev. de Maquinaria y Equipo	45,000.00	2,258.60	0.00	0.00	2,258.60	42,741.40
3504	Mant. y Cons. de Vehiculos	245,000.00	139,994.01	1,160.00	0.00	141,154.01	103,845.99

[Handwritten signatures and stamps]

H. AYUNTAMIENTO
SINDICO MUNICIPAL
2010 - 2012
TEKIT, YUCATAN

H. AYUNTAMIENTO
SECRETARIO MUNICIPAL
2010 - 2012
TEKIT, YUCATAN

H. AYUNTAMIENTO
TESORERIA MUNICIPAL
2010 - 2012
TEKIT, YUCATAN

MUNICIPIO DE TEKIT
ESTADO DE YUCATAN

CMEY ver 2.7

ESTADO DEL EJERCICIO DEL PRESUPUESTO DEL MES DE OCTUBRE DEL AÑO 2011

00000011

PARTIDA	OBJETO DEL GASTO	PRESUPUESTO MODIFICADO		MOVIMIENTOS EN EL MES		SALDO ACUMULADO	PRESUPUESTO POR EJERCER
		AUTORIZADO	ANTERIOR	CARGOS	ABONOS		
3505	Mant. y Cons. de Inmuebles	49,500.00	12,663.68	0.00	0.00	12,663.68	36,836.32
3600	Servicios de Impresión, Publicación,	44,000.00	10,704.17	0.00	0.00	10,704.17	33,295.83
3601	Impresiones de Documentos	12,000.00	8,104.17	0.00	0.00	8,104.17	3,895.83
3602	Gastos de Propanda e Imágen	12,000.00	0.00	0.00	0.00	0.00	12,000.00
3603	Gastos de Difusión de Servicios Públ. y	20,000.00	2,600.00	0.00	0.00	2,600.00	17,400.00
3700	Servicios Oficiales	333,100.00	141,424.69	10,556.44	0.00	151,981.13	181,118.87
3701	Gastos de Orden Social	220,000.00	37,953.84	0.00	0.00	37,953.84	182,046.16
3705	Pasajes Nacionales para Servidores	30,000.00	7,987.26	0.00	0.00	7,987.26	22,012.74
3707	Viáticos Nacionales Asoc. a Prog. de Seg.	2,000.00	0.00	0.00	0.00	0.00	2,000.00
3708	Viáticos Nacionales para Servidores	81,100.00	95,442.09	0.556.44	0.00	105,998.53	-24,898.53
3709	Viáticos en el Extranjero para Servidores	0.00	41.50	0.00	0.00	41.50	-41.50
4000	Subsidios, Ayudas y Transferencias	2,166,992.01	1,455,482.14	128,692.04	0.00	1,584,174.18	582,817.83
4200	Ayudas Sociales, Culturales y Deportivas	2,166,992.01	1,455,482.14	128,692.04	0.00	1,584,174.18	582,817.83
4201	Ayudas Culturales	87,000.00	1,000.00	0.00	0.00	1,000.00	86,000.00
4202	Ayudas Deportivas	160,000.00	38,073.33	21,081.99	0.00	59,155.32	100,844.68
4203	Ayudas Sociales	1,757,992.01	1,356,688.84	101,010.05	0.00	1,457,698.89	300,293.12
4204	Gastos por Servicio de Traslado de	105,000.00	59,149.98	6,600.00	0.00	65,749.98	39,250.02
4205	Donativos a Instituciones sin Fines de	45,000.00	0.00	0.00	0.00	0.00	45,000.00
4206	Premios	12,000.00	569.99	0.00	0.00	569.99	11,430.01
5000	Bienes Muebles e Inmuebles	45,000.00	163,717.58	0.00	0.00	163,717.58	-118,717.58
5100	Mobiliario y Equipo de Administración	13,000.00	1,289.98	0.00	0.00	1,289.98	11,710.02
5102	Equipo de Administración	13,000.00	1,289.98	0.00	0.00	1,289.98	11,710.02
5200	Maq. y Eq. Agropec., Indust., de Com. y	20,000.00	24,632.31	0.00	0.00	24,632.31	-4,632.31
5201	Maquinaria y Equipo Agropecuario	0.00	8,860.00	0.00	0.00	8,860.00	-8,860.00
5202	Maquinaria y Equipo Industrial	20,000.00	0.00	0.00	0.00	0.00	20,000.00
5203	Maquinaria y Equipo de Construcción	0.00	810.00	0.00	0.00	810.00	-810.00
5206	Bienes Informáticos	0.00	14,962.31	0.00	0.00	14,962.31	-14,962.31
5300	Vehiculos y Equipo de Transporte	0.00	134,800.00	0.00	0.00	134,800.00	-134,800.00
5303	Veh. y Eq. de Trans. Dest. a Sevicios	0.00	134,800.00	0.00	0.00	134,800.00	-134,800.00
5500	Herramientas y Refacciones	0.00	2,995.29	0.00	0.00	2,995.29	9,004.71
5501	Herramientas y Máquinas Herramienta	0.00	2,995.29	0.00	0.00	2,995.29	9,004.71
6000	Obras Públicas	300,000.00	347,610.90	0.00	0.00	347,610.90	-47,610.90
6100	Obras Públicas por Contrato	100,000.00	347,610.90	0.00	0.00	347,610.90	-247,610.90
6107	Calles y Vialidades	100,000.00	0.00	0.00	0.00	0.00	100,000.00
6108	Campos Deportivos	0.00	146,014.54	0.00	0.00	146,014.54	-146,014.54
6110	Edificios	0.00	201,596.36	0.00	0.00	201,596.36	-201,596.36
6115	Mant. y Rehab. de Obras Públicas	200,000.00	0.00	0.00	0.00	0.00	200,000.00

PARTIDA	OBJETO DEL GASTO	PRESUPUESTO MODIFICADO		MOVIMIENTOS EN EL MES		SALDO ACUMULADO	PRESUPUESTO POR EJERCER
		AUTORIZADO	ANTERIOR	CARGOS	ABONOS		
7000	Deuda Pública	0.00	226,097.51	0.00	0.00	226,097.51	-226,097.51
7100	Amortización de la Deuda Pública	0.00	200,000.00	0.00	0.00	200,000.00	-200,000.00
7102	Amort. de la deuda con la Banca Privada	0.00	200,000.00	0.00	0.00	200,000.00	-200,000.00
7200	Intereses de la Deuda Pública	0.00	26,097.51	0.00	0.00	26,097.51	-26,097.51
7201	Intereses Pagados a Inst. de Crédito	0.00	1,224.26	0.00	0.00	1,224.26	-1,224.26
7202	Intereses Pagados al Gob. Federal o	0.00	24,873.25	0.00	0.00	24,873.25	-24,873.25
8000	Aplicación de Aportaciones Federales	9,278,684.42	5,699,645.06	367,209.53		6,062,854.59	3,215,829.83
8100	Infraestructura Social Municipal	4,809,652.49	2,714,359.34	84,409.60		2,798,768.94	2,010,883.55
8103	Drenajes y Letrinas	450,000.00	64,821.22	0.00		64,821.22	385,178.78
8104	Urbanización Municipal	3,309,652.49	1,953,826.94	0.00		1,953,826.94	1,355,825.55
8105	Electrificación Rural	1,050,000.00	0.00	0.00		0.00	1,050,000.00
8109	Mejoramiento de Vivienda	0.00	610,297.90	69,959.60		680,257.50	-680,257.50
8112	2 % Programas de Desarrollo Institucional	96,000.00	0.00	0.00		0.00	96,000.00
8113	2 % Prog. Des. Inst. Activos adquiridos	0.00	40,000.00	0.00		40,000.00	-40,000.00
8114	Gastos Indirectos Generales	75,000.00	45,413.28	14,450.00		59,863.28	15,136.72
8200	Fortalecimiento Municipal	2,300,000.00	2,985,285.72	278,799.93		3,264,085.65	-964,085.65
8204	Pago de Deuda con Proveedores y	2,300,000.00	2,985,285.72	278,799.93		3,264,085.65	-964,085.65
8205	Seguridad Pública - Servicios Personales	450,000.00	83,582.37	26,324.93		109,907.30	340,092.70
8206	Seguridad Pública - Materiales y	900,000.00	1,488,111.34	54,290.37		1,542,401.71	-642,401.71
8207	Seguridad Pública - Servicios Generales	200,000.00	5,731.40	0.00		5,731.40	194,268.60
8209	Servicios de energía Eléctrica	750,000.00	91,472.96	31,288.00		122,760.96	627,239.04
8210	Apyos Económicos y Despensas	650,000.00	309,181.36	27,740.86		336,922.22	313,077.78
8213	Otras Adquisiciones de Activo	0.00	15,946.52	0.00		15,946.52	34,053.48
8214	Otras erogaciones para Fortalecimiento	1,298,032.00	291,259.77	139,155.77		1,130,415.54	167,616.39
9000	Programas Federales y Estatales	2,500,000.00	1,785,615.82	1,769,291.67		1,845,545.02	-4,024,535.29
9120	Programa de Ahorro y Subsidio para la	1,500,000.00	404,254.20	404,254.20		404,254.20	-406,731.96
9122	Ampliación y Mejoramiento de Vivienda	1,500,000.00	404,254.20	404,254.20		404,254.20	-406,731.96
9125	Mejoramiento de vivienda rural	0.00	0.00	0.00		0.00	245,409.19
9130	Programa 3x1 para migrantes	1,000,000.00	250,852.18	250,852.18		250,852.18	-652,141.15
9131	Programa 3x1 para migrantes	1,000,000.00	250,852.18	250,852.18		250,852.18	-677,202.22
9200	Programa Desarrollo Local	0.00	1,785,615.82	59,929.20		1,845,545.02	-1,845,545.02
9201	Infraestructura y Fomento a la Producción	0.00	1,785,615.82	59,929.20		1,845,545.02	-1,845,545.02
9210	Programa Organización Productiva para	0.00	40,800.00	0.00		40,800.00	-40,800.00
9211	Programa Organización Productiva para	0.00	40,800.00	0.00		40,800.00	-40,800.00
1200	Fideicomiso No. 1249 para Coadyuvar el	0.00	0.00	1,054,256.09		1,054,256.09	-1,054,256.09
1221	Fideicomiso No. 1249 para Coadyuvar el	0.00	0.00	1,054,256.09		1,054,256.09	-1,054,256.09

H. AYUNTAMIENTO
PRESIDENCIA MUNICIPAL
2010 - 2012
TEKIT, YUCATAN.



H. AYUNTAMIENTO
SINDICO MUNICIPAL
2010 - 2012
TEKIT, YUCATAN.

H. AYUNTAMIENTO
TESORERIA MUNICIPAL
2010 - 2012
TEKIT, YUCATAN.

H. AYUNTAMIENTO
SECRETARÍA MUNICIPAL
2010 - 2012
TEKIT, YUCATAN.

TOTALES:	24,906,190.43	20,325,648.91	3,201,623.81	0.00	23,527,272.72	1,378,917.71
----------	---------------	---------------	--------------	------	---------------	--------------



00 000073


H. AYUNTAMIENTO
SINDICO MUNICIPAL
2010 - 2012
TEKIT, YUCATAN.




H. AYUNTAMIENTO
PRESIDENCIA MUNICIPAL
2010 - 2012
TEKIT, YUCATAN.

H. AYUNTAMIENTO
TESORERIA MUNICIPAL
2010 - 2012
TEKIT, YUCATAN.




H. AYUNTAMIENTO
SECRETARIO MUNICIPAL
2010 - 2012
TEKIT, YUCATAN.