

UNIDAD DE ACCESO A LA INFORMACIÓN PÚBLICA

Artículo 9 de la Ley de Acceso a la Información Pública para el Estado y los Municipios de Yucatán.

Fracción

VIII.- El monto del presupuesto asignado, así como los informes sobre su ejecución.

Nombre del Documento.

Estado Analítico de Ingresos.

Periodo que se publica.

Enero de 2015

Unidad Administrativa Responsable de Poseer la Información.

Dirección de Administración y Finanzas

Nombre y Firma de la Coordinadora de la Unidad Administrativa.


C.P. Virginia Rosalía Angulo Vázquez

Nombre y Firma del Titular de la Unidad de Acceso a la Información.


C.P. Álvaro de Jesús Carcaño Loeza.

Fecha de generación del documento.

26 de febrero de 2015

Fecha de Actualización.

08 de abril de 2015

Cuenta Pública
Instituto Estatal de Acceso a la Información Pública
Estado Analítico de Ingresos
Del 1 de Enero al 31 de Enero de 2015

Rubro de los Ingresos	Ingresos					Diferencia (7=5-1)
	Estimado (1)	Ampliaciones y Reducciones (2)	Modificado (3 = 1 + 2)	Devengado (4)	Recaudado (5)	
IMPUESTOS						
CUOTAS Y APORTACIONES DE SEGURIDAD SOCIAL						
CONTRIBUCIONES DE MEJORAS						
DERECHOS						
PRODUCTOS	35,000		35,000	1,752	1,752	-33,248
CORRIENTE	35,000		35,000	1,752	1,752	-33,248
CAPITAL						
APROVECHAMIENTOS	20,000	374,447	394,447	374,447	374,447	354,447
CORRIENTE	20,000	374,447	394,447	374,447	374,447	354,447
CAPITAL						
INGRESOS POR VENTAS DE BIENES Y SERVICIOS	315,741		315,741	0	0	-315,741
PARTICIPACIONES Y APORTACIONES						
TRANSFERENCIAS, ASIGNACIONES, SUBSIDIOS Y OTRAS AYUDAS	25,400,000		25,400,000	2,634,381	2,634,381	-22,765,619
INGRESOS DERIVADOS DE FINANCIAMIENTOS						
TOTAL	25,770,741	374,447	26,145,188	3,010,580	3,010,580	-22,760,161
				Ingresos Excedentes		

Estado Analítico de Ingresos por Fuentes de Financiamiento	Ingresos					Diferencia (7=5-1)
	Estimado (1)	Ampliaciones y Reducciones (2)	Modificado (3 = 1 + 2)	Devengado (4)	Recaudado (5)	
Ingresos del Gobierno						
IMPUESTOS						
CONTRIBUCIONES DE MEJORAS						
DERECHOS						
PRODUCTOS	35,000		35,000	1,752	1,752	-33,248
CORRIENTE	35,000		35,000	1,752	1,752	-33,248
CAPITAL						
APROVECHAMIENTOS	20,000	374,447	394,447	374,447	374,447	354,447
CORRIENTE	20,000	374,447	394,447	374,447	374,447	354,447
CAPITAL						
PARTICIPACIONES Y APORTACIONES						
TRANSFERENCIAS, ASIGNACIONES, SUBSIDIOS Y OTRAS AYUDAS						
Ingresos de Organismos y Empresas						
CUOTAS Y APORTACIONES DE SEGURIDAD SOCIAL						
INGRESOS POR VENTAS DE BIENES Y SERVICIOS	315,741		315,741			-315,741
TRANSFERENCIAS, ASIGNACIONES, SUBSIDIOS Y OTRAS AYUDAS	25,400,000		25,400,000	2,634,381	2,634,381	-22,765,619
INGRESOS DERIVADOS DE FINANCIAMIENTOS						
INGRESOS DERIVADOS DE FINANCIAMIENTOS						
TOTAL	25,770,741	374,447	26,145,188	3,010,580	3,010,580	-22,760,161
				Ingresos Excedentes		

1. Los ingresos excedentes se presentan para efectos de cumplimiento de la Ley General de Contabilidad Gubernamental y el importe reflejado debe ser siempre mayor a cero

NOTA:
AL NO PERMITIR MAS RENGLONES PARA ORGANISMOS EL RENGLÓN DE INGRESOS POR VENTA DE BIENES Y SERVICIOS INCLUYE LO SIGUIENTE:

APROVECHAMIENTOS-INGRESOS POR MULTAS	20,000	374,447	394,447	374,447	374,447	354,447
OTROS PRODUCTOS QUE GENERAN INGRESOS CORRIENTES	-	-	-	-	-	-
PRODUCTOS CORRIENTES-INTERESES GANADOS	35,000	-	35,000	1,752	1,752	33,248
INGRESOS POR VENTAS DE BIENES O SERVICIOS	315,741	-	315,741	-	-	315,741
OTROS APROVECHAMIENTOS- POR APLICACIÓN DE REMANENTES DE EJERCICIOS ANTERIORES	-	-	-	-	-	-
TOTAL	370,741	374,447	745,188	376,199	376,199	5,458

UNIDAD DE ACCESO A LA INFORMACIÓN PÚBLICA

Artículo 9 de la Ley de Acceso a la Información Pública para el Estado y los Municipios de Yucatán.

Fracción

VIII.- El monto del presupuesto asignado, así como los informes sobre su ejecución.

Nombre del Documento.

Estado Analítico de Ingresos.

Periodo que se publica.

Febrero de 2015

Unidad Administrativa Responsable de Poseer la Información.

Dirección de Administración y Finanzas

Nombre y Firma de la Coordinadora de la Unidad Administrativa.


C.P. Virginia Rosalia Angulo Vázquez

Nombre y Firma del Titular de la Unidad de Acceso a la Información.


C.P. Álvaro de Jesús Carcaño Loeza.

Fecha de generación del documento.

30 de marzo de 2015

Fecha de Actualización.

08 de abril de 2015

Cuenta Pública
Instituto Estatal de Acceso a la Información Pública
Estado Analítico de Ingresos
Del 1 de Enero al 28 Febrero de 2015

Rubro de los Ingresos	Ingresos					Diferencia (7=5-1)
	Estimado (1)	Ampliaciones y Reducciones (2)	Modificado (3 = 1 + 2)	Devengado (4)	Recaudado (5)	
IMPUESTOS						
CUOTAS Y APORTACIONES DE SEGURIDAD SOCIAL						
CONTRIBUCIONES DE MEJORAS						
DERECHOS						
PRODUCTOS	35,000		35,000	3,799	3,799	-31,201
CORRIENTE	35,000		35,000	3,799	3,799	-31,201
CAPITAL						
APROVECHAMIENTOS	20,000	374,447	394,447	374,447	374,447	354,447
CORRIENTE	20,000	374,447	394,447	374,447	374,447	354,447
CAPITAL						
INGRESOS POR VENTAS DE BIENES Y SERVICIOS	315,741		315,741	0	0	-315,741
PARTICIPACIONES Y APORTACIONES						
TRANSFERENCIAS, ASIGNACIONES, SUBSIDIOS Y OTRAS AYUDAS	25,400,000		25,400,000	4,685,978	4,685,978	-20,714,022
INGRESOS DERIVADOS DE FINANCIAMIENTOS						
TOTAL	25,770,741	374,447	26,145,188	5,064,224	5,064,224	-20,706,517
				Ingresos Excedentes		

Estado Analítico de Ingresos por Fuentes de Financiamiento	Ingresos					Diferencia (7=5-1)
	Estimado (1)	Ampliaciones y Reducciones (2)	Modificado (3 = 1 + 2)	Devengado (4)	Recaudado (5)	
Ingresos del Gobierno						
IMPUESTOS						
CONTRIBUCIONES DE MEJORAS						
DERECHOS						
PRODUCTOS	35,000		35,000	3,799	3,799	-31,201
CORRIENTE	35,000		35,000	3,799	3,799	-31,201
CAPITAL						
APROVECHAMIENTOS	20,000	374,447	394,447	374,447	374,447	354,447
CORRIENTE	20,000	374,447	394,447	374,447	374,447	354,447
CAPITAL						
PARTICIPACIONES Y APORTACIONES						
TRANSFERENCIAS, ASIGNACIONES, SUBSIDIOS Y OTRAS AYUDAS						
Ingresos de Organismos y Empresas						
CUOTAS Y APORTACIONES DE SEGURIDAD SOCIAL						
INGRESOS POR VENTAS DE BIENES Y SERVICIOS	315,741		315,741			-315,741
TRANSFERENCIAS, ASIGNACIONES, SUBSIDIOS Y OTRAS AYUDAS	25,400,000		25,400,000	4,685,978	4,685,978	-20,714,022
INGRESOS DERIVADOS DE FINANCIAMIENTOS						
INGRESOS DERIVADOS DE FINANCIAMIENTOS						
TOTAL	25,770,741	374,447	26,145,188	5,064,224	5,064,224	-20,706,517
				Ingresos Excedentes		

1. Los ingresos excedentes se presentan para efectos de cumplimiento de la Ley General de Contabilidad Gubernamental y el importe reflejado debe ser siempre mayor a cero

NOTA:
 AL NO PERMITIR MAS RENGLONES PARA ORGANISMOS EL RENGLÓN DE INGRESOS POR VENTA DE BIENES Y SERVICIOS INCLUYE LO SIGUIENTE:

APROVECHAMIENTOS-INGRESOS POR MULTAS	20,000	374,447	394,447	374,447	374,447	354,447
OTROS PRODUCTOS QUE GENERAN INGRESOS CORRIENTES	-	-	-	-	-	-
PRODUCTOS CORRIENTES-INTERESES GANADOS	35,000	-	35,000	3,799	3,799	31,201
INGRESOS POR VENTAS DE BIENES O SERVICIOS	315,741	-	315,741	-	-	315,741
OTROS APROVECHAMIENTOS- POR APLICACIÓN DE REMANENTES DE EJERCICIOS ANTERIORES	-					-
TOTAL	370,741	374,447	745,188	378,246	378,246	7,505

UNIDAD DE ACCESO A LA INFORMACIÓN PÚBLICA

**Artículo 9 de la Ley de Acceso a la Información Pública
para el Estado y los Municipios de Yucatán.**

Fracción

VIII.- El monto del presupuesto asignado, así como los informes sobre su ejecución.

Nombre del Documento.
Estado Analítico de Ingresos.


Periodo que se publica.
Marzo de 2015

Unidad Administrativa Responsable de Poseer la Información.
Dirección de Administración y Finanzas

Nombre y Firma de la Coordinadora de la Unidad Administrativa.


C.P. Virginia Rosalva Angulo Vázquez

Nombre y Firma del Titular de la Unidad de Acceso a la Información.


C.P. Álvaro de Jesús Carcaño Loeza.

Fecha de generación del documento.
29 de abril de 2015

Fecha de Actualización.
08 de junio de 2015

Cuenta Pública 2015
Instituto Estatal de Acceso a la Información Pública
Estado Analítico de Ingresos
Del 1 de Enero al 31 Marzo de 2015

Rubro de los Ingresos	Ingresos					Diferencia (7=5-1)
	Estimado (1)	Ampliaciones y Reducciones (2)	Modificado (3 = 1 + 2)	Devengado (4)	Recaudado (5)	
IMPUESTOS						
CUOTAS Y APORTACIONES DE SEGURIDAD SOCIAL						
CONTRIBUCIONES DE MEJORAS						
DERECHOS						
PRODUCTOS	35,000		35,000	6,011	6,011	-28,989
CORRIENTE	35,000		35,000	6,011	6,011	-28,989
CAPITAL						
APROVECHAMIENTOS	20,000	374,447	394,447	374,447	374,447	354,447
CORRIENTE	20,000	374,447	394,447	374,447	374,447	354,447
CAPITAL						
INGRESOS POR VENTAS DE BIENES Y SERVICIOS	315,741	155,172	470,913	60,879	17,776	-297,965
PARTICIPACIONES Y APORTACIONES						
TRANSFERENCIAS, ASIGNACIONES, SUBSIDIOS Y OTRAS AYUDAS	25,400,000		25,400,000	6,722,233	6,722,233	-18,677,767
INGRESOS DERIVADOS DE FINANCIAMIENTOS						
TOTAL	25,770,741	529,619	26,300,360	7,163,570	7,120,467	-18,650,274
				Ingresos Excedentes		

Estado Analítico de Ingresos por Fuentes de Financiamiento	Ingresos					Diferencia (7=5-1)
	Estimado (1)	Ampliaciones y Reducciones (2)	Modificado (3 = 1 + 2)	Devengado (4)	Recaudado (5)	
Ingresos del Gobierno						
IMPUESTOS						
CONTRIBUCIONES DE MEJORAS						
DERECHOS						
PRODUCTOS	35,000		35,000	6,011	6,011	-28,989
CORRIENTE	35,000		35,000	6,011	6,011	-28,989
CAPITAL						
APROVECHAMIENTOS	20,000	374,447	394,447	374,447	374,447	354,447
CORRIENTE	20,000	374,447	394,447	374,447	374,447	354,447
CAPITAL						
PARTICIPACIONES Y APORTACIONES						
TRANSFERENCIAS, ASIGNACIONES, SUBSIDIOS Y OTRAS AYUDAS						
Ingresos de Organismos y Empresas						
CUOTAS Y APORTACIONES DE SEGURIDAD SOCIAL						
INGRESOS POR VENTAS DE BIENES Y SERVICIOS	315,741	155,172	470,913	60,879	17,776	-297,965
TRANSFERENCIAS, ASIGNACIONES, SUBSIDIOS Y OTRAS AYUDAS	25,400,000		25,400,000	6,722,233	6,722,233	-18,677,767
INGRESOS DERIVADOS DE FINANCIAMIENTOS						
INGRESOS DERIVADOS DE FINANCIAMIENTOS						
TOTAL	25,770,741	529,619	26,300,360	7,163,570	7,120,467	-18,650,274
				Ingresos Excedentes		

1. Los ingresos excedentes se presentan para efectos de cumplimiento de la Ley General de Contabilidad Gubernamental y el importe reflejado debe ser siempre mayor a cero

NOTA:

AL NO PERMITIR MAS RENGLONES PARA ORGANISMOS EL RENGLÓN DE INGRESOS POR VENTA DE BIENES Y SERVICIOS INCLUYE LO SIGUIENTE:

APROVECHAMIENTOS-INGRESOS POR MULTAS	20,000	374,447	394,447	374,447	374,447	354,447
OTROS PRODUCTOS QUE GENERAN INGRESOS CORRIENTES	-	-	-	-	-	-
PRODUCTOS CORRIENTES-INTERESES GANADOS	35,000	-	35,000	6,011	6,011	-28,989
INGRESOS POR VENTAS DE BIENES O SERVICIOS	315,741	155,172	470,913	60,879	17,776	-297,965
OTROS APROVECHAMIENTOS- POR APLICACIÓN DE REMANENTES DE EJERCICIOS ANTERIORES	-	-	-	-	-	-
TOTAL	370,741	529,619	900,360	441,337	398,234	27,493

UNIDAD DE ACCESO A LA INFORMACIÓN PÚBLICA

**Artículo 9 de la Ley de Acceso a la Información Pública
para el Estado y los Municipios de Yucatán.**

Fracción

VIII.- El monto del presupuesto asignado, así como los informes sobre su ejecución.

Nombre del Documento.
Estado Analítico de Ingresos.

Periodo que se publica.
Abril de 2015

Unidad Administrativa Responsable de Poseer la Información.
Dirección de Administración y Finanzas

Nombre y Firma de la Coordinadora de la Unidad Administrativa.


C.P. Virginia Rosalía Angulo Vázquez

Nombre y Firma del Titular de la Unidad de Acceso a la Información.


C.P. Álvaro de Jesús Carcaño Loeza.

Fecha de generación del documento.
27 de mayo de 2015

Fecha de Actualización.
08 de junio de 2015

Cuenta Pública 2015
Instituto Estatal de Acceso a la Información Pública
Estado Analítico de Ingresos
Del 1 de Enero al 30 Abril de 2015

Rubro de los Ingresos	Ingresos					Diferencia (7=5-1)
	Estimado (1)	Ampliaciones y Reducciones (2)	Modificado (3 = 1 + 2)	Devengado (4)	Recaudado (5)	
IMPUESTOS						
CUOTAS Y APORTACIONES DE SEGURIDAD SOCIAL						
CONTRIBUCIONES DE MEJORAS						
DERECHOS						
PRODUCTOS	35,000		35,000	8,485	8,485	-26,515
CORRIENTE	35,000		35,000	8,485	8,485	-26,515
CAPITAL						
APROVECHAMIENTOS	20,000	374,447	394,447	374,447	374,447	354,447
CORRIENTE	20,000	374,447	394,447	374,447	374,447	354,447
CAPITAL						
INGRESOS POR VENTAS DE BIENES Y SERVICIOS	315,741	155,172	470,913	69,500	26,397	-289,344
PARTICIPACIONES Y APORTACIONES						
TRANSFERENCIAS, ASIGNACIONES, SUBSIDIOS Y OTRAS AYUDAS	25,400,000		25,400,000	8,794,416	8,794,416	-16,605,584
INGRESOS DERIVADOS DE FINANCIAMIENTOS						
TOTAL	25,770,741	529,619	26,300,360	9,177,348	9,177,348	-16,566,996
				Ingresos Excedentes		

Estado Analítico de Ingresos por Fuentes de Financiamiento	Ingresos					Diferencia (7=5-1)
	Estimado (1)	Ampliaciones y Reducciones (2)	Modificado (3 = 1 + 2)	Devengado (4)	Recaudado (5)	
Ingresos del Gobierno						
IMPUESTOS						
CONTRIBUCIONES DE MEJORAS						
DERECHOS						
PRODUCTOS	35,000		35,000	8,485	8,485	-26,515
CORRIENTE	35,000		35,000	8,485	8,485	-26,515
CAPITAL						
APROVECHAMIENTOS	20,000	374,447	394,447	374,447	374,447	354,447
CORRIENTE	20,000	374,447	394,447	374,447	374,447	354,447
CAPITAL						
PARTICIPACIONES Y APORTACIONES						
TRANSFERENCIAS, ASIGNACIONES, SUBSIDIOS Y OTRAS AYUDAS						
Ingresos de Organismos y Empresas						
CUOTAS Y APORTACIONES DE SEGURIDAD SOCIAL						
INGRESOS POR VENTAS DE BIENES Y SERVICIOS	315,741	155,172	470,913	69,500	26,397	-289,344
TRANSFERENCIAS, ASIGNACIONES, SUBSIDIOS Y OTRAS AYUDAS	25,400,000		25,400,000	8,794,416	8,794,416	-16,605,584
INGRESOS DERIVADOS DE FINANCIAMIENTOS						
INGRESOS DERIVADOS DE FINANCIAMIENTOS						
TOTAL	25,770,741	529,619	26,300,360	9,246,848	9,203,745	-16,566,996
				Ingresos Excedentes		

1. Los ingresos excedentes se presentan para efectos de cumplimiento de la Ley General de Contabilidad Gubernamental y el importe reflejado debe ser siempre mayor a cero

NOTA:

AL NO PERMITIR MAS RENGLONES PARA ORGANISMOS EL RENGLÓN DE INGRESOS POR VENTA DE BIENES Y SERVICIOS INCLUYE LO SIGUIENTE:

APROVECHAMIENTOS-INGRESOS POR MULTAS	20,000	374,447	394,447	374,447	374,447	354,447
OTROS PRODUCTOS QUE GENERAN INGRESOS CORRIENTES	-	-	-	-	-	-
PRODUCTOS CORRIENTES-INTERESES GANADOS	35,000	-	35,000	8,485	8,485	26,515
INGRESOS POR VENTAS DE BIENES O SERVICIOS	315,741	155,172	470,913	69,500	26,397	289,344
OTROS APROVECHAMIENTOS- POR APLICACIÓN DE REMANENTES DE EJERCICIOS ANTERIORES	-					-
TOTAL	370,741	529,619	900,360	452,432	409,329	38,588

UNIDAD DE ACCESO A LA INFORMACIÓN PÚBLICA

Artículo 9 de la Ley de Acceso a la Información Pública para el Estado y los Municipios de Yucatán.

Fracción

VIII.- *El monto del presupuesto asignado, así como los informes sobre su ejecución.*

Nombre del Documento.

Estado Analítico de Ingresos.


Periodo que se publica.

Mayo de 2015

Unidad Administrativa Responsable de Poseer la Información.

Dirección de Administración y Finanzas

Nombre y Firma de la Titular de la Unidad Administrativa.


C.P. Virginia Rosalía Angulo Vázquez

Nombre y Firma del Titular de la Unidad de Acceso a la Información.


C.P. Álvaro de Jesús Carcaño Loeza.

Fecha de generación del documento.

30 de junio de 2015

Fecha de Actualización.

10 de julio de 2015

Cuenta Pública 2015
Instituto Estatal de Acceso a la Información Pública
Estado Analítico de Ingresos
Del 1 de Enero al 31 Mayo de 2015

Rubro de los Ingresos	Ingresos					Diferencia (7=5-1)
	Estimado (1)	Ampliaciones y Reducciones (2)	Modificado (3 = 1 + 2)	Devengado (4)	Recaudado (5)	
IMPUESTOS						
CUOTAS Y APORTACIONES DE SEGURIDAD SOCIAL						
CONTRIBUCIONES DE MEJORAS						
DERECHOS						
PRODUCTOS	35,000		35,000	11,590	11,590	-23,410
CORRIENTE	35,000		35,000	11,590	11,590	-23,410
CAPITAL						
APROVECHAMIENTOS	20,000	374,447	394,447	374,447	374,447	354,447
CORRIENTE	20,000	374,447	394,447	374,447	374,447	354,447
CAPITAL						
INGRESOS POR VENTAS DE BIENES Y SERVICIOS	315,741	275,172	590,913	70,569	52,259	-263,482
PARTICIPACIONES Y APORTACIONES						
TRANSFERENCIAS, ASIGNACIONES, SUBSIDIOS Y OTRAS AYUDAS	25,400,000		25,400,000	10,758,457	10,758,457	-14,641,543
INGRESOS DERIVADOS DE FINANCIAMIENTOS						
TOTAL	25,770,741	649,619	26,420,360	11,215,063	11,196,753	-14,573,988
					Ingresos Excedentes	

Estado Analítico de Ingresos por Fuentes de Financiamiento	Ingresos					Diferencia (7=5-1)
	Estimado (1)	Ampliaciones y Reducciones (2)	Modificado (3 = 1 + 2)	Devengado (4)	Recaudado (5)	
Ingresos del Gobierno						
IMPUESTOS						
CONTRIBUCIONES DE MEJORAS						
DERECHOS						
PRODUCTOS	35,000		35,000	11,590	11,590	-23,410
CORRIENTE	35,000		35,000	11,590	11,590	-23,410
CAPITAL						
APROVECHAMIENTOS	20,000	374,447	394,447	374,447	374,447	354,447
CORRIENTE	20,000	374,447	394,447	374,447	374,447	354,447
CAPITAL						
PARTICIPACIONES Y APORTACIONES						
TRANSFERENCIAS, ASIGNACIONES, SUBSIDIOS Y OTRAS AYUDAS						
Ingresos de Organismos y Empresas						
CUOTAS Y APORTACIONES DE SEGURIDAD SOCIAL						
INGRESOS POR VENTAS DE BIENES Y SERVICIOS	315,741	275,172	590,913	70,569	52,259	-263,482
TRANSFERENCIAS, ASIGNACIONES, SUBSIDIOS Y OTRAS AYUDAS	25,400,000		25,400,000	10,758,457	10,758,457	-14,641,543
INGRESOS DERIVADOS DE FINANCIAMIENTOS						
INGRESOS DERIVADOS DE FINANCIAMIENTOS						
TOTAL	25,770,741	649,619	26,420,360	11,215,063	11,196,753	-14,573,988
					Ingresos Excedentes	

1. Los ingresos excedentes se presentan para efectos de cumplimiento de la Ley General de Contabilidad Gubernamental y el importe reflejado debe ser siempre mayor a cero

NOTA:
AL NO PERMITIR MAS RENGLONES PARA ORGANISMOS EL RENGLÓN DE INGRESOS POR VENTA DE BIENES Y SERVICIOS INCLUYE LO SIGUIENTE:

APROVECHAMIENTOS-INGRESOS POR MULTAS	20,000	374,447	394,447	374,447	374,447	354,447
OTROS PRODUCTOS QUE GENERAN INGRESOS CORRIENTES	-	-	-	-	-	-
PRODUCTOS CORRIENTES-INTERESES GANADOS	35,000	-	35,000	11,590	11,590	23,410
INGRESOS POR VENTAS DE BIENES O SERVICIOS	315,741	275,172	590,913	70,569	52,259	263,482
OTROS APROVECHAMIENTOS- POR APLICACIÓN DE REMANENTES DE EJERCICIOS ANTERIORES	-	-	-	-	-	-
TOTAL	370,741	649,619	1,020,360	456,606	438,296	67,555

UNIDAD DE ACCESO A LA INFORMACIÓN PÚBLICA

Artículo 9 de la Ley de Acceso a la Información Pública para el Estado y los Municipios de Yucatán.

Fracción

VIII.- El monto del presupuesto asignado, así como los informes sobre su ejecución.

Nombre del Documento.

Estado Analítico de Ingresos.

Periodo que se publica.

Junio de 2015

Unidad Administrativa Responsable de Poseer la Información.

Dirección de Administración y Finanzas

Nombre y Firma de la Titular de la Unidad Administrativa.


C.P. Virginia Rosalía Angulo Vázquez

Nombre y Firma del Titular de la Unidad de Acceso a la Información.


C.P. Álvaro de Jesús Carcaño Loeza.

Fecha de generación del documento.

21 de julio de 2015

Fecha de Actualización.

01 de septiembre de 2015

Cuenta Pública 2015
Instituto Estatal de Acceso a la Información Pública
Estado Analítico de Ingresos
Del 1 de Enero al 30 de Junio de 2015

Rubro de los Ingresos	Ingresos					Diferencia (7=5-1)
	Estimado (1)	Ampliaciones y Reducciones (2)	Modificado (3 = 1 + 2)	Devengado (4)	Recaudado (5)	
IMPUESTOS						
CUOTAS Y APORTACIONES DE SEGURIDAD SOCIAL						
CONTRIBUCIONES DE MEJORAS						
DERECHOS						
PRODUCTOS	35,000		35,000	13,849	13,849	-21,151
CORRIENTE	35,000		35,000	13,849	13,849	-21,151
CAPITAL						
APROVECHAMIENTOS	20,000	374,447	394,447	374,447	374,447	354,447
CORRIENTE	20,000	374,447	394,447	374,447	374,447	354,447
CAPITAL						
INGRESOS POR VENTAS DE BIENES Y SERVICIOS	315,741	275,172	590,913	163,329	163,329	-152,412
PARTICIPACIONES Y APORTACIONES						
TRANSFERENCIAS, ASIGNACIONES, SUBSIDIOS Y OTRAS AYUDAS	25,400,000		25,400,000	12,804,441	12,804,441	-12,595,559
INGRESOS DERIVADOS DE FINANCIAMIENTOS						
TOTAL	25,770,741	649,619	26,420,360	13,356,066	13,356,066	-12,414,675
				Ingresos Excedentes		

Estado Analítico de Ingresos por Fuentes de Financiamiento	Ingresos					Diferencia (7=5-1)
	Estimado (1)	Ampliaciones y Reducciones (2)	Modificado (3 = 1 + 2)	Devengado (4)	Recaudado (5)	
Ingresos del Gobierno						
IMPUESTOS						
CONTRIBUCIONES DE MEJORAS						
DERECHOS						
PRODUCTOS	35,000		35,000	13,849	13,849	-21,151
CORRIENTE	35,000		35,000	13,849	13,849	-21,151
CAPITAL						
APROVECHAMIENTOS	20,000	374,447	394,447	374,447	374,447	354,447
CORRIENTE	20,000	374,447	394,447	374,447	374,447	354,447
CAPITAL						
PARTICIPACIONES Y APORTACIONES						
TRANSFERENCIAS, ASIGNACIONES, SUBSIDIOS Y OTRAS AYUDAS						
Ingresos de Organismos y Empresas						
CUOTAS Y APORTACIONES DE SEGURIDAD SOCIAL						
INGRESOS POR VENTAS DE BIENES Y SERVICIOS	315,741	275,172	590,913	163,329	163,329	-152,412
TRANSFERENCIAS, ASIGNACIONES, SUBSIDIOS Y OTRAS AYUDAS	25,400,000		25,400,000	12,804,441	12,804,441	-12,595,559
INGRESOS DERIVADOS DE FINANCIAMIENTOS						
INGRESOS DERIVADOS DE FINANCIAMIENTOS						
TOTAL	25,770,741	649,619	26,420,360	13,356,066	13,356,066	-12,414,675
				Ingresos Excedentes		

1. Los ingresos excedentes se presentan para efectos de cumplimiento de la Ley General de Contabilidad Gubernamental y el importe reflejado debe ser siempre mayor a cero

NOTA:
AL NO PERMITIR MAS RENGLONES PARA ORGANISMOS EL RENGLÓN DE INGRESOS POR VENTA DE BIENES Y SERVICIOS INCLUYE LO SIGUIENTE:

APROVECHAMIENTOS-INGRESOS POR MULTAS	20,000	374,447	394,447	374,447	374,447	354,447
OTROS PRODUCTOS QUE GENERAN INGRESOS CORRIENTES	-	-	-	-	-	-
PRODUCTOS CORRIENTES-INTERESES GANADOS	35,000	-	35,000	13,849	13,849	21,151
INGRESOS POR VENTAS DE BIENES O SERVICIOS	315,741	275,172	590,913	163,329	163,329	-152,412
OTROS APROVECHAMIENTOS- POR APLICACIÓN DE REMANENTES DE EJERCICIOS ANTERIORES	-					-
TOTAL	370,741	649,619	1,020,360	551,625	551,625	180,884

UNIDAD DE ACCESO A LA INFORMACIÓN PÚBLICA

Artículo 9 de la Ley de Acceso a la Información Pública para el Estado y los Municipios de Yucatán.

Fracción

VIII.- El monto del presupuesto asignado, así como los informes sobre su ejecución.

Nombre del Documento.
Estado Analítico de Ingresos.

Periodo que se publica.
Julio de 2015


Unidad Administrativa Responsable de Poseer la Información.
Dirección de Administración y Finanzas

Nombre y Firma de la Titular de la Unidad Administrativa.



C.P. Virginia Rosalía Angulo Vázquez

Nombre y Firma del Titular de la Unidad de Acceso a la Información.



C.P. Álvaro de Jesús Carcaño Loeza.

Fecha de generación del documento.
31 de agosto de 2015

Fecha de Actualización.
09 de octubre de 2015

Cuenta Pública 2015
Instituto Estatal de Acceso a la Información Pública
Estado Analítico de Ingresos
Del 1 de Enero al 31 de Julio de 2015

Rubro de los Ingresos	Ingresos					Diferencia (7=5-1)
	Estimado (1)	Ampliaciones y Reducciones (2)	Modificado (3 = 1 + 2)	Devengado (4)	Recaudado (5)	
IMPUESTOS						
CUOTAS Y APORTACIONES DE SEGURIDAD SOCIAL						
CONTRIBUCIONES DE MEJORAS						
DERECHOS						
PRODUCTOS	35,000		35,000	15,997	15,997	-19,003
CORRIENTE	35,000		35,000	15,997	15,997	-19,003
CAPITAL						
APROVECHAMIENTOS	20,000	374,447	394,447	374,447	374,447	354,447
CORRIENTE	20,000	374,447	394,447	374,447	374,447	354,447
CAPITAL						
INGRESOS POR VENTAS DE BIENES Y SERVICIOS	315,741	275,172	590,913	164,932	164,932	-150,809
PARTICIPACIONES Y APORTACIONES						
TRANSFERENCIAS, ASIGNACIONES, SUBSIDIOS Y OTRAS AYUDAS	25,400,000		25,400,000	14,617,232	14,617,232	-10,782,768
INGRESOS DERIVADOS DE FINANCIAMIENTOS						
TOTAL	25,770,741	649,619	26,420,360	15,172,609	15,172,609	-10,598,132
				Ingresos Excedentes		

Estado Analítico de Ingresos por Fuentes de Financiamiento	Ingresos					Diferencia (7=5-1)
	Estimado (1)	Ampliaciones y Reducciones (2)	Modificado (3 = 1 + 2)	Devengado (4)	Recaudado (5)	
Ingresos del Gobierno						
IMPUESTOS						
CONTRIBUCIONES DE MEJORAS						
DERECHOS						
PRODUCTOS	35,000		35,000	15,997	15,997	-19,003
CORRIENTE	35,000		35,000	15,997	15,997	-19,003
CAPITAL						
APROVECHAMIENTOS	20,000	374,447	394,447	374,447	374,447	354,447
CORRIENTE	20,000	374,447	394,447	374,447	374,447	354,447
CAPITAL						
PARTICIPACIONES Y APORTACIONES						
TRANSFERENCIAS, ASIGNACIONES, SUBSIDIOS Y OTRAS AYUDAS						
Ingresos de Organismos y Empresas						
CUOTAS Y APORTACIONES DE SEGURIDAD SOCIAL						
INGRESOS POR VENTAS DE BIENES Y SERVICIOS	315,741	275,172	590,913	164,932	164,932	-150,809
TRANSFERENCIAS, ASIGNACIONES, SUBSIDIOS Y OTRAS AYUDAS	25,400,000		25,400,000	14,617,232	14,617,232	-10,782,768
INGRESOS DERIVADOS DE FINANCIAMIENTOS						
INGRESOS DERIVADOS DE FINANCIAMIENTOS						
TOTAL	25,770,741	649,619	26,420,360	15,172,609	15,172,609	-10,598,132
				Ingresos Excedentes		

1. Los ingresos excedentes se presentan para efectos de cumplimiento de la Ley General de Contabilidad Gubernamental y el importe reflejado debe ser siempre mayor a cero

NOTA:
AL NO PERMITIR MAS RENGLONES PARA ORGANISMOS EL RENGLÓN DE INGRESOS POR VENTA DE BIENES Y SERVICIOS INCLUYE LO SIGUIENTE:

APROVECHAMIENTOS-INGRESOS POR MULTAS	20,000	374,447	394,447	374,447	374,447	354,447
OTROS PRODUCTOS QUE GENERAN INGRESOS CORRIENTES	-	-	-	-	-	-
PRODUCTOS CORRIENTES-INTERESES GANADOS	35,000	-	35,000	15,997	15,997	-19,003
INGRESOS POR VENTAS DE BIENES O SERVICIOS	315,741	275,172	590,913	164,932	164,932	-150,809
OTROS APROVECHAMIENTOS- POR APLICACIÓN DE REMANENTES DE EJERCICIOS ANTERIORES	-					-
TOTAL	370,741	649,619	1,020,360	555,377	555,377	184,636

UNIDAD DE ACCESO A LA INFORMACIÓN PÚBLICA

Artículo 9 de la Ley de Acceso a la Información Pública para el Estado y los Municipios de Yucatán.

Fracción

VIII.- El monto del presupuesto asignado, así como los informes sobre su ejecución.

Nombre del Documento.
Estado Analítico de Ingresos.

Periodo que se publica.
Agosto de 2015

Unidad Administrativa Responsable de Poseer la Información.
Dirección de Administración y Finanzas

Nombre y Firma de la Titular de la Unidad Administrativa.



C.P. Virginia Rosalía Angulo Vázquez

Nombre y Firma del Titular de la Unidad de Acceso a la Información.



C.P. Álvaro de Jesús Carcaño Loeza.

Fecha de generación del documento.
30 de septiembre de 2015

Fecha de Actualización.
09 de octubre de 2015

Cuenta Pública 2015
 Instituto Estatal de Acceso a la Información Pública
 Estado Analítico de Ingresos
 Del 1 de Enero al 31 de Agosto de 2015

Rubro de los Ingresos	Ingresos					Diferencia (6=5-1)
	Estimado (1)	Ampliaciones y Reducciones (2)	Modificado (3 = 1 + 2)	Devengado (4)	Recaudado (5)	
IMPUESTOS						
CUOTAS Y APORTACIONES DE SEGURIDAD SOCIAL						
CONTRIBUCIONES DE MEJORAS						
DERECHOS						
PRODUCTOS	35,000		35,000	19,089	19,089	-15,911
CORRIENTE	35,000		35,000	19,089	19,089	-15,911
CAPITAL						
APROVECHAMIENTOS	20,000	374,447	394,447	374,447	374,447	354,447
CORRIENTE	20,000	374,447	394,447	374,447	374,447	354,447
CAPITAL						
INGRESOS POR VENTAS DE BIENES Y SERVICIOS	315,741	275,172	590,913	164,932	164,932	-150,809
PARTICIPACIONES Y APORTACIONES						
TRANSFERENCIAS, ASIGNACIONES, SUBSIDIOS Y OTRAS AYUDAS	25,400,000		25,400,000	16,437,463	16,437,463	-8,962,537
INGRESOS DERIVADOS DE FINANCIAMIENTOS						
TOTAL	25,770,741	649,619	26,420,360	16,995,931	16,995,931	-8,774,810
				Ingresos Excedentes		

Estado Analítico de Ingresos por Fuentes de Financiamiento	Ingresos					Diferencia (6=5-1)
	Estimado (1)	Ampliaciones y Reducciones (2)	Modificado (3 = 1 + 2)	Devengado (4)	Recaudado (5)	
Ingresos del Gobierno						
IMPUESTOS						
CONTRIBUCIONES DE MEJORAS						
DERECHOS						
PRODUCTOS	35,000		35,000	19,089	19,089	-15,911
CORRIENTE	35,000		35,000	19,089	19,089	-15,911
CAPITAL						
APROVECHAMIENTOS	20,000	374,447	394,447	374,447	374,447	354,447
CORRIENTE	20,000	374,447	394,447	374,447	374,447	354,447
CAPITAL						
PARTICIPACIONES Y APORTACIONES						
TRANSFERENCIAS, ASIGNACIONES, SUBSIDIOS Y OTRAS AYUDAS						
Ingresos de Organismos y Empresas						
CUOTAS Y APORTACIONES DE SEGURIDAD SOCIAL						
INGRESOS POR VENTAS DE BIENES Y SERVICIOS	315,741	275,172	590,913	164,932	164,932	-150,809
TRANSFERENCIAS, ASIGNACIONES, SUBSIDIOS Y OTRAS AYUDAS	25,400,000		25,400,000	16,437,463	16,437,463	-8,962,537
INGRESOS DERIVADOS DE FINANCIAMIENTOS						
INGRESOS DERIVADOS DE FINANCIAMIENTOS						
TOTAL	25,770,741	649,619	26,420,360	16,995,931	16,995,931	-8,774,810
				Ingresos Excedentes		

1. Los ingresos excedentes se presentan para efectos de cumplimiento de la Ley General de Contabilidad Gubernamental y el importe reflejado debe ser siempre mayor a cero

NOTA:

AL NO PERMITIR MAS RENGLONES PARA ORGANISMOS EL RENGLÓN DE INGRESOS POR VENTA DE BIENES Y SERVICIOS INCLUYE LO SIGUIENTE:

APROVECHAMIENTOS-INGRESOS POR MULTAS	20,000	374,447	394,447	374,447	374,447	354,447
OTROS PRODUCTOS QUE GENERAN INGRESOS CORRIENTES	-	-	-	-	-	-
PRODUCTOS CORRIENTES-INTERESES GANADOS	35,000	-	35,000	19,089	19,089	15,911
INGRESOS POR VENTAS DE BIENES O SERVICIOS	315,741	275,172	590,913	164,932	164,932	150,809
OTROS APROVECHAMIENTOS- POR APLICACIÓN DE REMANENTES DE EJERCICIOS ANTERIORES	-	-	-	-	-	-
TOTAL	370,741	649,619	1,020,360	558,468	558,468	187,727

UNIDAD DE ACCESO A LA INFORMACIÓN PÚBLICA

Artículo 9 de la Ley de Acceso a la Información Pública para el Estado y los Municipios de Yucatán.

Fracción VIII. *El monto del presupuesto asignado, así como los informes sobre su ejecución.*

Nombre del Documento.
Estado Analítico de Ingresos.

Periodo que se publica.
Septiembre de 2015

Unidad Administrativa Responsable de Poseer la Información.
Dirección de Administración y Finanzas

Nombre y Firma de la Titular de la Unidad Administrativa.


C.P. Virginia Rosalva Angulo Vázquez

Nombre y Firma del Titular de la Unidad de Acceso a la Información.


C.P. Alvaro de Jesús Carcaño Loeza.

Fecha de generación del documento.
30 de octubre de 2015

Fecha de Actualización.
24 de noviembre de 2015

Cuenta Pública 2015
Instituto Estatal de Acceso a la Información Pública
Estado Analítico de Ingresos
Del 1 de Enero al 30 de Septiembre de 2015

Rubro de los Ingresos	Ingresos					Diferencia (6=5-1)
	Estimado (1)	Ampliaciones y Reducciones (2)	Modificado (3 = 1 + 2)	Devengado (4)	Recaudado (5)	
IMPUESTOS						
CUOTAS Y APORTACIONES DE SEGURIDAD SOCIAL						
CONTRIBUCIONES DE MEJORAS						
DERECHOS						
PRODUCTOS	35,000		35,000	21,362	21,362	-13,638
CORRIENTE	35,000		35,000	21,362	21,362	-13,638
CAPITAL						
APROVECHAMIENTOS	20,000	374,447	394,447	374,447	374,447	354,447
CORRIENTE	20,000	374,447	394,447	374,447	374,447	354,447
CAPITAL						
INGRESOS POR VENTAS DE BIENES Y SERVICIOS	315,741	275,172	590,913	164,932	164,932	-150,809
PARTICIPACIONES Y APORTACIONES						
TRANSFERENCIAS, ASIGNACIONES, SUBSIDIOS Y OTRAS AYUDAS	25,400,000		25,400,000	18,267,207	18,267,207	-7,132,793
INGRESOS DERIVADOS DE FINANCIAMIENTOS						
TOTAL	25,770,741	649,619	26,420,360	18,827,948	18,827,948	-6,942,793
					Ingresos Excedentes	

Estado Analítico de Ingresos por Fuentes de Financiamiento	Ingresos					Diferencia (6=5-1)
	Estimado (1)	Ampliaciones y Reducciones (2)	Modificado (3 = 1 + 2)	Devengado (4)	Recaudado (5)	
Ingresos del Gobierno						
IMPUESTOS						
CONTRIBUCIONES DE MEJORAS						
DERECHOS						
PRODUCTOS	35,000		35,000	21,362	21,362	-13,638
CORRIENTE	35,000		35,000	21,362	21,362	-13,638
CAPITAL						
APROVECHAMIENTOS	20,000	374,447	394,447	374,447	374,447	354,447
CORRIENTE	20,000	374,447	394,447	374,447	374,447	354,447
CAPITAL						
PARTICIPACIONES Y APORTACIONES						
TRANSFERENCIAS, ASIGNACIONES, SUBSIDIOS Y OTRAS AYUDAS						
Ingresos de Organismos y Empresas						
CUOTAS Y APORTACIONES DE SEGURIDAD SOCIAL						
INGRESOS POR VENTAS DE BIENES Y SERVICIOS	315,741	275,172	590,913	164,932	164,932	-150,809
TRANSFERENCIAS, ASIGNACIONES, SUBSIDIOS Y OTRAS AYUDAS	25,400,000		25,400,000	18,267,207	18,267,207	-7,132,793
INGRESOS DERIVADOS DE FINANCIAMIENTOS						
INGRESOS DERIVADOS DE FINANCIAMIENTOS						
TOTAL	25,770,741	649,619	26,420,360	18,827,948	18,827,948	-6,942,793
					Ingresos Excedentes	

1. Los ingresos excedentes se presentan para efectos de cumplimiento de la Ley General de Contabilidad Gubernamental y el importe reflejado debe ser siempre mayor a cero

NOTA:

AL NO PERMITIR MAS RENGLONES PARA ORGANISMOS EL RENGLÓN DE INGRESOS POR VENTA DE BIENES Y SERVICIOS INCLUYE LO SIGUIENTE:

APROVECHAMIENTOS-INGRESOS POR MULTAS	20,000	374,447	394,447	374,447	374,447	354,447
OTROS PRODUCTOS QUE GENERAN INGRESOS CORRIENTES	-	-	-	-	-	-
PRODUCTOS CORRIENTES-INTERESES GANADOS	35,000	-	35,000	21,362	21,362	13,638
INGRESOS POR VENTAS DE BIENES O SERVICIOS	315,741	275,172	590,913	164,932	164,932	150,809
OTROS APROVECHAMIENTOS- POR APLICACIÓN DE REMANENTES DE EJERCICIOS ANTERIORES	-					-
TOTAL	370,741	649,619	1,020,360	560,741	560,741	190,000

UNIDAD DE ACCESO A LA INFORMACIÓN PÚBLICA

Artículo 9 de la Ley de Acceso a la Información Pública para el Estado y los Municipios de Yucatán.

1

Fracción VIII. *El monto del presupuesto asignado, así como los informes sobre su ejecución.*

Nombre del Documento.
Estado Analítico de Ingresos.

Periodo que se publica.
Octubre de 2015


Unidad Administrativa Responsable de Poseer la Información.
Dirección de Administración y Finanzas

Nombre y Firma de la Titular de la Unidad Administrativa.



C.P. Virginia Rosalía Angulo Vázquez

Nombre y Firma del Titular de la Unidad de Acceso a la Información.



C.P. Álvaro de Jesús Carcaño Loeza.

Fecha de generación del documento.
30 de noviembre de 2015

Fecha de Actualización.
15 de enero de 2016

Cuenta Pública 2015
Instituto Estatal de Acceso a la Información Pública
Estado Analítico de Ingresos
Del 1 de Enero al 31 de Octubre de 2015

Rubro de los Ingresos	Ingresos					Diferencia (6=5-1)
	Estimado (1)	Ampliaciones y Reducciones (2)	Modificado (3 = 1 + 2)	Devengado (4)	Recaudado (5)	
IMPUESTOS						
CUOTAS Y APORTACIONES DE SEGURIDAD SOCIAL						
CONTRIBUCIONES DE MEJORAS						
DERECHOS						
PRODUCTOS	35,000		35,000	23,405	23,405	-11,595
CORRIENTE	35,000		35,000	23,405	23,405	-11,595
CAPITAL						
APROVECHAMIENTOS	20,000	374,447	394,447	374,447	374,447	354,447
CORRIENTE	20,000	374,447	394,447	374,447	374,447	354,447
CAPITAL						
INGRESOS POR VENTAS DE BIENES Y SERVICIOS	315,741	275,172	590,913	183,105	167,070	-148,671
PARTICIPACIONES Y APORTACIONES						
TRANSFERENCIAS, ASIGNACIONES, SUBSIDIOS Y OTRAS AYUDAS	25,400,000		25,400,000	20,126,276	20,126,276	-5,273,724
INGRESOS DERIVADOS DE FINANCIAMIENTOS						
TOTAL	25,770,741	649,619	26,420,360	20,707,233	20,691,198	-5,079,543
				Ingresos Excedentes		

Estado Analítico de Ingresos por Fuentes de Financiamiento	Ingresos					Diferencia (6=5-1)
	Estimado (1)	Ampliaciones y Reducciones (2)	Modificado (3 = 1 + 2)	Devengado (4)	Recaudado (5)	
Ingresos del Gobierno						
IMPUESTOS						
CONTRIBUCIONES DE MEJORAS						
DERECHOS						
PRODUCTOS	35,000		35,000	23,405	23,405	-11,595
CORRIENTE	35,000		35,000	23,405	23,405	-11,595
CAPITAL						
APROVECHAMIENTOS	20,000	374,447	394,447	374,447	374,447	354,447
CORRIENTE	20,000	374,447	394,447	374,447	374,447	354,447
CAPITAL						
PARTICIPACIONES Y APORTACIONES						
TRANSFERENCIAS, ASIGNACIONES, SUBSIDIOS Y OTRAS AYUDAS						
Ingresos de Organismos y Empresas						
CUOTAS Y APORTACIONES DE SEGURIDAD SOCIAL						
INGRESOS POR VENTAS DE BIENES Y SERVICIOS	315,741	275,172	590,913	183,105	167,070	-148,671
TRANSFERENCIAS, ASIGNACIONES, SUBSIDIOS Y OTRAS AYUDAS	25,400,000		25,400,000	20,126,276	20,126,276	-5,273,724
INGRESOS DERIVADOS DE FINANCIAMIENTOS						
INGRESOS DERIVADOS DE FINANCIAMIENTOS						
TOTAL	25,770,741	649,619	26,420,360	20,707,233	20,691,198	-5,079,543
				Ingresos Excedentes		

1. Los ingresos excedentes se presentan para efectos de cumplimiento de la Ley General de Contabilidad Gubernamental y el importe reflejado debe ser siempre mayor a cero

NOTA:

AL NO PERMITIR MAS RENGLONES PARA ORGANISMOS EL RENGLÓN DE INGRESOS POR VENTA DE BIENES Y SERVICIOS INCLUYE LO SIGUIENTE:

APROVECHAMIENTOS-INGRESOS POR MULTAS	20,000	374,447	394,447	374,447	374,447	354,447
OTROS PRODUCTOS QUE GENERAN INGRESOS CORRIENTES	-	-	-	-	-	-
PRODUCTOS CORRIENTES-INTERESES GANADOS	35,000	-	35,000	23,405	23,405	11,595
INGRESOS POR VENTAS DE BIENES O SERVICIOS	315,741	275,172	590,913	183,105	167,070	148,671
OTROS APROVECHAMIENTOS- POR APLICACIÓN DE REMANENTES DE EJERCICIOS ANTERIORES	-					-
TOTAL	370,741	649,619	1,020,360	580,957	564,922	194,181

UNIDAD DE ACCESO A LA INFORMACIÓN PÚBLICA

Artículo 9 de la Ley de Acceso a la Información Pública para el Estado y los Municipios de Yucatán.

Fracción VIII. *El monto del presupuesto asignado, así como los informes sobre su ejecución.*

Nombre del Documento.
Estado Analítico de Ingresos.

Periodo que se publica.
Noviembre de 2015

Unidad Administrativa Responsable de Poseer la Información.
Dirección de Administración y Finanzas

Nombre y Firma de la Titular de la Unidad Administrativa.



C.P. Virginia Rosalia Angulo Vázquez

Nombre y Firma del Titular de la Unidad de Acceso a la Información.



C.P. Álvaro de Jesús Carcaño Loeza.

Fecha de generación del documento.
18 de diciembre de 2015

Fecha de Actualización.
15 de enero de 2016

Cuenta Pública 2015
Instituto Estatal de Acceso a la Información Pública
Estado Analítico de Ingresos
Del 1 de Enero al 30 de Noviembre de 2015

Rubro de los Ingresos	Ingresos					Diferencia (6=5-1)
	Estimado (1)	Ampliaciones y Reducciones (2)	Modificado (3 = 1 + 2)	Devengado (4)	Recaudado (5)	
IMPUESTOS						
CUOTAS Y APORTACIONES DE SEGURIDAD SOCIAL						
CONTRIBUCIONES DE MEJORAS						
DERECHOS						
PRODUCTOS	35,000		35,000	25,702	25,702	-9,298
CORRIENTE	35,000		35,000	25,702	25,702	-9,298
CAPITAL						
APROVECHAMIENTOS	20,000	374,447	394,447	374,447	374,447	354,447
CORRIENTE	20,000	374,447	394,447	374,447	374,447	354,447
CAPITAL						
INGRESOS POR VENTAS DE BIENES Y SERVICIOS	315,741	275,172	590,913	221,588	221,588	-94,153
PARTICIPACIONES Y APORTACIONES						
TRANSFERENCIAS, ASIGNACIONES, SUBSIDIOS Y OTRAS AYUDAS	25,400,000		25,400,000	23,491,608	23,491,608	-1,908,392
INGRESOS DERIVADOS DE FINANCIAMIENTOS						
TOTAL	25,770,741	649,619	26,420,360	24,113,345	24,113,345	-1,657,396
					Ingresos Excedentes	

Estado Analítico de Ingresos por Fuentes de Financiamiento	Ingresos					Diferencia (6=5-1)
	Estimado (1)	Ampliaciones y Reducciones (2)	Modificado (3 = 1 + 2)	Devengado (4)	Recaudado (5)	
Ingresos del Gobierno						
IMPUESTOS						
CONTRIBUCIONES DE MEJORAS						
DERECHOS						
PRODUCTOS	35,000		35,000	25,702	25,702	-9,298
CORRIENTE	35,000		35,000	25,702	25,702	-9,298
CAPITAL						
APROVECHAMIENTOS	20,000	374,447	394,447	374,447	374,447	354,447
CORRIENTE	20,000	374,447	394,447	374,447	374,447	354,447
CAPITAL						
PARTICIPACIONES Y APORTACIONES						
TRANSFERENCIAS, ASIGNACIONES, SUBSIDIOS Y OTRAS AYUDAS						
Ingresos de Organismos y Empresas						
CUOTAS Y APORTACIONES DE SEGURIDAD SOCIAL						
INGRESOS POR VENTAS DE BIENES Y SERVICIOS	315,741	275,172	590,913	221,588	221,588	-94,153
TRANSFERENCIAS, ASIGNACIONES, SUBSIDIOS Y OTRAS AYUDAS	25,400,000		25,400,000	23,491,608	23,491,608	-1,908,392
INGRESOS DERIVADOS DE FINANCIAMIENTOS						
INGRESOS DERIVADOS DE FINANCIAMIENTOS						
TOTAL	25,770,741	649,619	26,420,360	24,113,345	24,113,345	-1,657,396
					Ingresos Excedentes	

1. Los ingresos excedentes se presentan para efectos de cumplimiento de la Ley General de Contabilidad Gubernamental y el importe reflejado debe ser siempre mayor a cero

NOTA:
 AL NO PERMITIR MAS RENGLONES PARA ORGANISMOS EL RENGLÓN DE INGRESOS POR VENTA DE BIENES Y SERVICIOS INCLUYE LO SIGUIENTE:

APROVECHAMIENTOS-INGRESOS POR MULTAS	20,000	374,447	394,447	374,447	374,447	354,447
OTROS PRODUCTOS QUE GENERAN INGRESOS CORRIENTES	-	-	-	-	-	-
PRODUCTOS CORRIENTES-INTERESES GANADOS	35,000	-	35,000	25,702	25,702	9,298
INGRESOS POR VENTAS DE BIENES O SERVICIOS	315,741	275,172	590,913	221,588	221,588	94,153
OTROS APROVECHAMIENTOS- POR APLICACIÓN DE REMANENTES DE EJERCICIOS ANTERIORES	-					-
TOTAL	370,741	649,619	1,020,360	621,737	621,737	250,996

UNIDAD DE ACCESO A LA INFORMACIÓN PÚBLICA

Artículo 9 de la Ley de Acceso a la Información Pública para el Estado y los Municipios de Yucatán.

Fracción VIII. El monto del presupuesto asignado, así como los informes sobre su ejecución.

Nombre del Documento.
Estado Analítico de Ingresos.

Periodo que se publica.
Diciembre de 2015

Unidad Administrativa Responsable de Poseer la Información.
Dirección de Administración y Finanzas

Nombre y Firma de la Titular de la Unidad Administrativa.


C.P. Virginia Rosalía Angulo Vázquez

Nombre y Firma del Titular de la Unidad de Acceso a la Información.


C.P. Álvaro de Jesús Carcaño Loeza.

Fecha de generación del documento.
06 de enero de 2016

Fecha de Actualización.
10 de febrero de 2016

Cuenta Pública 2015
Instituto Estatal de Acceso a la Información Pública
Estado Analítico de Ingresos
Del 1 de Enero al 31 de Diciembre de 2015

Rubro de los Ingresos	Ingresos					Diferencia (6=5-1)
	Estimado (1)	Ampliaciones y Reducciones (2)	Modificado (3 = 1 + 2)	Devengado (4)	Recaudado (5)	
IMPUESTOS						
CUOTAS Y APORTACIONES DE SEGURIDAD SOCIAL						
CONTRIBUCIONES DE MEJORAS						
DERECHOS						
PRODUCTOS	35,000		35,000	26,709	26,709	-8,292
CORRIENTE	35,000		35,000	26,709	26,709	-8,292
CAPITAL						
APROVECHAMIENTOS	20,000	374,447	394,447	374,447	374,447	354,447
CORRIENTE	20,000	374,447	394,447	374,447	374,447	354,447
CAPITAL						
INGRESOS POR VENTAS DE BIENES Y SERVICIOS	315,741	275,172	590,913	224,794	224,794	-90,947
PARTICIPACIONES Y APORTACIONES						
TRANSFERENCIAS, ASIGNACIONES, SUBSIDIOS Y OTRAS AYUDAS	25,400,000		25,400,000	25,400,000	25,400,000	0
INGRESOS DERIVADOS DE FINANCIAMIENTOS						
TOTAL	25,770,741	649,619	26,420,360	26,025,950	26,025,950	255,209
				Ingresos Excedentes		

Estado Analítico de Ingresos por Fuentes de Financiamiento	Ingresos					Diferencia (6=5-1)
	Estimado (1)	Ampliaciones y Reducciones (2)	Modificado (3 = 1 + 2)	Devengado (4)	Recaudado (5)	
Ingresos del Gobierno						
IMPUESTOS						
CONTRIBUCIONES DE MEJORAS						
DERECHOS						
PRODUCTOS	35,000		35,000	26,709	26,709	-8,292
CORRIENTE	35,000		35,000	26,709	26,709	-8,292
CAPITAL						
APROVECHAMIENTOS	20,000	374,447	394,447	374,447	374,447	354,447
CORRIENTE	20,000	374,447	394,447	374,447	374,447	354,447
CAPITAL						
PARTICIPACIONES Y APORTACIONES						
TRANSFERENCIAS, ASIGNACIONES, SUBSIDIOS Y OTRAS AYUDAS						
Ingresos de Organismos y Empresas						
CUOTAS Y APORTACIONES DE SEGURIDAD SOCIAL						
INGRESOS POR VENTAS DE BIENES Y SERVICIOS	315,741	275,172	590,913	224,794	224,794	-90,947
TRANSFERENCIAS, ASIGNACIONES, SUBSIDIOS Y OTRAS AYUDAS	25,400,000		25,400,000	25,400,000	25,400,000	0
INGRESOS DERIVADOS DE FINANCIAMIENTOS						
INGRESOS DERIVADOS DE FINANCIAMIENTOS						
TOTAL	25,770,741	649,619	26,420,360	26,025,950	26,025,950	255,209
				Ingresos Excedentes		

1. Los ingresos excedentes se presentan para efectos de cumplimiento de la Ley General de Contabilidad Gubernamental y el importe reflejado debe ser siempre mayor a cero

NOTA:						
AL NO PERMITIR MAS RENGLONES PARA ORGANISMOS EL RENGLÓN DE INGRESOS POR VENTA DE BIENES Y SERVICIOS INCLUYE LO SIGUIENTE:						
APROVECHAMIENTOS-INGRESOS POR MULTAS	20,000	374,447	394,447	374,447	374,447	354,447
OTROS PRODUCTOS QUE GENERAN INGRESOS CORRIENTES	-	-	-	-	-	-
PRODUCTOS CORRIENTES-INTERESES GANADOS	35,000	-	35,000	26,709	26,709	8,292
INGRESOS POR VENTAS DE BIENES O SERVICIOS	315,741	275,172	590,913	224,794	224,794	90,947
OTROS APROVECHAMIENTOS- POR APLICACIÓN DE REMANENTES DE EJERCICIOS ANTERIORES	-					-
TOTAL	370,741	649,619	1,020,360	625,950	625,950	255,209