

# UMAIP

UNIDAD MUNICIPAL DE ACCESO  
A LA INFORMACION PÚBLICA  
CENOTILLO, YUCATAN

## ESTADO DEL EJERCICIO DEL PRESUPUESTO DE EGRESOS

Período:

Octubre 2013

Unidad Administrativa responsable de poseer la información:

Tesorería Municipal

Nombre y firma del Titular del Tesorero Municipal:

  
\_\_\_\_\_  
Ing. José Luis canche Uc



Nombre y firma del Titular de la UMAIP:

  
\_\_\_\_\_  
Ing. José Luis canche Uc

Fecha de generación del documento

05 de Diciembre de 2013.

Fecha de actualización de la información

25 de octubre de 2014.

## MUNICIPIO DE CENOTILLO

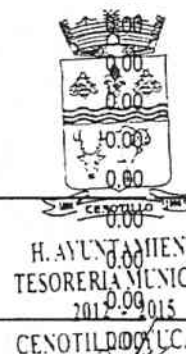
ASEY ver 3.10

## ESTADO DE YUCATAN

0000013

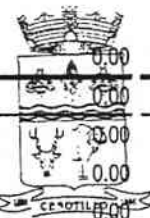
## ESTADO DEL EJERCICIO DEL PRESUPUESTO DEL MES DE OCTUBRE DEL AÑO 2013

PARTIDA	OBJETO DEL GASTO	PRESUPUESTO MODIFICADO		MOVIMIENTOS EN EL MES		SALDO ACUMULADO	PRESUPUESTO POR EJERCER
		AUTORIZADO	SALDO ANTERIOR	CARGOS	ABONOS		
1000	SERVICIOS PERSONALES	5,702,744.01	3,010,099.83	342,102.59	0.00	3,352,202.42	2,350,541.59
1100	Remuneraciones al personal de carácter	4,348,236.37	2,718,242.29	299,725.01	0.00	3,017,967.30	1,330,269.07
1110	Dietas	673,774.42	455,134.88	51,682.10	0.00	506,816.98	166,957.44
1130	Sueldos base al personal permanente	3,674,461.95	1,083,516.38	0.00	0.00	1,083,516.38	2,590,945.57
1131	Sueldos al personal de confianza	0.00	1,179,591.03	248,042.91	0.00	1,427,633.94	-1,427,633.94
1200	Remuneraciones al personal de carácter	574,208.05	191,187.13	10,642.35	0.00	201,829.48	372,378.57
1221	Sueldo al Personal Eventual	574,208.05	191,187.13	10,642.35	0.00	201,829.48	372,378.57
1300	Remuneraciones adicionales y especiales	746,050.26	30,652.35	19,979.35	0.00	50,631.70	695,418.56
1310	Primas por años de servicio efectivos	10,208.45	0.00	0.00	0.00	0.00	10,208.45
1320	Primas de vacaciones, dominical y	0.00	0.00	8,757.00	0.00	8,757.00	-8,757.00
1323	Gratificación de fin de año	541,830.29	0.00	0.00	0.00	0.00	541,830.29
	Compensaciones por servicios	0.00	30,652.35	11,222.35	0.00	41,874.70	-41,874.70
1342	Compensaciones por servicios	194,011.52	0.00	0.00	0.00	0.00	194,011.52
1400	Seguridad social	34,249.33	10,514.06	1,314.26	0.00	11,828.32	22,421.01
1440	Aportaciones para seguros	0.00	1,314.24	0.00	0.00	1,314.24	-1,314.24
1441	Cuotas para el Seguro de Vida	34,249.33	9,199.82	1,314.26	0.00	10,514.08	23,735.25
1500	Otras prestaciones sociales y económicas	0.00	59,504.00	10,441.62	0.00	69,945.62	-69,945.62
1542	Despensas	0.00	59,504.00	10,441.62	0.00	69,945.62	-69,945.62
2000	MATERIALES Y SUMINISTRO	1,682,896.29	1,240,816.36	148,839.31	0.00	1,389,655.67	293,240.62
2100	Materiales de administración, emisión de	136,503.94	171,812.72	20,844.32	0.00	192,657.04	-56,153.10
2110	Materiales, útiles y equipos menores de	53,373.16	117,813.72	10,232.32	0.00	128,046.04	-74,672.88
2121	Material y útiles de impresión y	42,807.42	0.00	0.00	0.00	0.00	42,807.42
2160	Material de limpieza	40,323.36	53,999.00	10,612.00	0.00	64,611.00	-24,287.64
2200	Alimentos y utensilios	325,394.21	310,922.42	48,937.11	0.00	359,859.53	-34,465.32
	Productos alimenticios para personas	316,683.00	308,214.93	48,937.11	0.00	357,152.04	-40,469.04
	Utensilios para el servicio de alimentación	8,711.21	2,707.49	0.00	0.00	2,707.49	6,003.72
2400	Materiales y artículos de construcción y	274,845.38	0.00	0.00	0.00	0.00	274,845.38
2420	cemento y productos de concreto	28,260.38	0.00	0.00	0.00	0.00	28,260.38
2460	Material eléctrico y electrónico	185,385.37	0.00	0.00	0.00	0.00	185,385.37
2490	Otros materiales y artículos de	61,199.63	0.00	0.00	0.00	0.00	61,199.63
2500	Productos químicos, farmacéuticos y de	98,460.45	26,967.99	1,940.00	0.00	28,907.99	69,552.46
2510	Productos químicos básicos	17,133.17	0.00	0.00	0.00	0.00	17,133.17
2520	Fertilizantes, pesticidas y otros	12,199.09	0.00	0.00	0.00	0.00	12,199.09
2530	Medicinas y productos farmacéuticos	69,128.19	26,967.99	1,940.00	0.00	28,907.99	40,220.20
2600	Combustibles, lubricantes y aditivos	436,036.74	651,212.79	75,276.27	0.00	726,489.06	-290,452.32
2610	Combustibles, lubricantes y aditivos	397,687.01	190,945.17	0.00	0.00	190,945.17	206,741.84
2611	Combustible	38,349.73	460,267.62	75,276.27	0.00	535,543.89	-497,194.16
2700	Vestuario, blancos, prendas de protección	41,140.04	49,610.95	1,841.61	0.00	51,452.56	-10,312.52
2710	Vestuario y uniformes	4,951.10	24,677.00	0.00	0.00	24,677.00	-19,725.90
2720	Prendas de seguridad y protección	0.00	1,090.00	0.00	0.00	1,090.00	-1,090.00
2730	Artículos deportivos	36,188.94	22,623.95	1,841.61	0.00	24,465.56	11,723.38



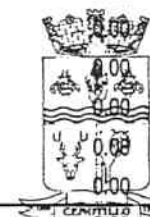
## ESTADO DEL EJERCICIO DEL PRESUPUESTO DEL MES DE OCTUBRE DEL AÑO 2013

PARTIDA	OBJETO DEL GASTO	PRESUPUESTO MODIFICADO		MOVIMIENTOS EN EL MES		SALDO ACUMULADO	PRESUPUESTO POR EJERCER
		AUTORIZADO	SALDO ANTERIOR	CARGOS	ABONOS		
2750	Blancos y otros productos textiles,excepto	0.00	1,220.00	0.00	0.00	1,220.00	-1,220.00
2800	Materiales y suministro para seguridad	335,024.17	21,669.49	0.00	0.00	21,669.49	313,354.68
2810	Sustancias y materiales explosivos	314,318.04	0.00	0.00	0.00	0.00	314,318.04
2820	Materiales de seguridad pública	18,749.51	19,759.49	0.00	0.00	19,759.49	-1,009.98
2821	Materiales para el señalamiento de	1,956.62	1,910.00	0.00	0.00	1,910.00	46.62
2900	Herramientas, refacciones y accesorios	35,491.36	8,620.00	0.00	0.00	8,620.00	26,871.36
2910	Herramientas menores	0.00	220.00	0.00	0.00	220.00	-220.00
2920	Refacciones y accesorios menores de	0.00	8,400.00	0.00	0.00	8,400.00	-8,400.00
2980	Refacciones y accesorios menores de	35,491.36	0.00	0.00	0.00	0.00	35,491.36
3000	SERVICIOS GENERALES	1,340,266.83	3,378,521.94	300,264.46	0.00	3,678,786.40	-2,338,519.57
30	Servicios Básicos	387,427.52	1,063,441.18	128,238.00	0.00	1,191,679.18	-804,251.66
3110	Energía Eléctrica	356,649.05	977,551.20	122,810.00	0.00	1,100,361.20	-743,712.15
3130	Agua	0.00	5,699.00	0.00	0.00	5,699.00	-5,699.00
3140	Telefonia Tradicional	0.00	32,650.00	3,534.00	0.00	36,184.00	-36,184.00
3150	Telefonia celular	30,778.47	47,540.98	1,894.00	0.00	49,434.98	-18,656.51
3200	Servicios de Arrendamiento	39,761.90	39,791.82	4,450.00	0.00	44,241.82	-4,479.92
3220	Arrendamiento de edificios	0.00	25,150.00	4,450.00	0.00	29,600.00	-29,600.00
3230	Arrendamiento de mobiliario y equipo de	16,316.50	0.00	0.00	0.00	0.00	16,316.50
3250	Arrendamiento de equipo de transporte	0.00	100.00	0.00	0.00	100.00	-100.00
3260	Arrendamiento de maquinaria, otros	23,445.40	14,541.82	0.00	0.00	14,541.82	8,903.58
3300	Servicios profesionales, científicos,	313,382.27	180,953.05	18,346.04	0.00	199,299.09	114,083.18
3310	servicios legales, de contabilidad,	284,475.35	121,582.00	11,780.00	0.00	133,362.00	151,113.35
3320	Servicios de diseño, arquitectura,	0.00	5,800.00	6,566.04	0.00	12,366.04	-12,366.04
3330	Servicios de consultoria administrativa,	0.00	18,900.00	0.00	0.00	18,900.00	-18,900.00
3340	Servicios de capacitación	0.00	24,671.05	0.00	0.00	24,671.05	-24,671.05
	Servicios de apoyo administrativo,	0.00	7,500.00	0.00	0.00	7,500.00	-7,500.00
3350	Servicios de vigilancia	28,906.92	0.00	0.00	0.00	0.00	28,906.92
3390	Servicios profesionales, científicos y	0.00	2,500.00	0.00	0.00	2,500.00	-2,500.00
3400	Servicios financieros, bancarios y	50,752.99	21,502.40	1,382.40	0.00	22,884.80	27,868.19
3410	Servicios financieros y bancarios	34,011.14	0.00	0.00	0.00	0.00	34,011.14
3411	Intereses	0.00	19,136.00	1,104.00	0.00	20,240.00	-20,240.00
3412	Comisiones	0.00	2,366.40	278.40	0.00	2,644.80	-2,644.80
3470	Fletes y maniobras	16,741.85	0.00	0.00	0.00	0.00	16,741.85
3500	Servicios de instalación, reparación,	369,052.32	1,197,678.68	74,750.55	0.00	272,429.23	-903,376.91
3510	Conservación y mantenimiento menor de	110,948.79	952,269.36	9,842.00	0.00	962,111.36	-851,162.57
3520	Instalación, reparación y mantenimiento	0.00	6,948.63	150.00	0.00	7,098.63	-7,098.63
3530	Instalación, reparación y mantenimiento	1,633.35	29,559.68	550.00	0.00	30,109.68	-28,476.33
3550	Reparación y mantenimiento de equipo de	256,470.18	187,087.91	25,760.47	0.00	212,848.38	43,621.80
3570	Instalación, reparación y mantenimiento	0.00	21,813.10	38,448.08	0.00	60,261.18	-60,261.18
3600	Servicios de comunicación social y	97,711.84	134,031.82	21,694.40	0.00	155,726.22	-58,014.38
3610	Difusión por radio,televisión y otros	0.00	1,805.00	0.00	0.00	1,805.00	-1,805.00
3611	Gastos de difusión e información	30,012.83	2,960.00	0.00	0.00	2,960.00	27,052.83



H. AYUNTAMIENTO  
TESORERIA MUNICIPAL  
2012 2015  
CENOTILLO, YUCATAN

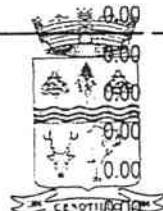
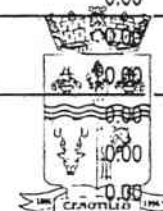
*[Firma manuscrita]*



H. AYUNTAMIENTO  
PRESIDENCIA MUNICIPAL  
2012 2015  
CENOTILLO, YUCATAN

*[Firma manuscrita]*


## ESTADO DEL EJERCICIO DEL PRESUPUESTO DEL MES DE OCTUBRE DEL AÑO 2013

PARTIDA	OBJETO DEL GASTO	PRESUPUESTO MODIFICADO		MOVIMIENTOS EN EL MES		SALDO ACUMULADO	PRESUPUESTO POR EJERCER
		AUTORIZADO	SALDO ANTERIOR	CARGOS	ABONOS		
3612	Impresiones y publicaciones oficiales	0.00	101,658.12	8,156.00	0.00	109,814.12	-109,814.12
3613	Servicio de radio y telecomunicación	0.00	60.00	0.00	0.00	60.00	-60.00
3614	Periodicos y revistas	0.00	4,099.20	0.00	0.00	4,099.20	-4,099.20
3620	Difusión por radio, televisión y otros	0.00	23,449.50	13,538.40	0.00	36,987.90	-36,987.90
3690	Otros servicios de información	67,699.01	0.00	0.00	0.00	0.00	67,699.01
3700	Servicios de traslados y viáticos	48,268.94	155,350.27	29,170.86	0.00	184,521.13	-136,252.19
3710	Pasajes aéreos	0.00	400.00	0.00	0.00	400.00	-400.00
3720	Pasajes terrestres	10,344.56	74.00	0.00	0.00	74.00	10,270.56
3750	Viáticos en el país	37,924.38	154,876.27	29,170.86	0.00	184,047.13	-146,122.75
3800	Servicios oficiales	33,909.05	493,351.72	16,289.21	0.00	509,640.93	-475,731.88
3810	Gastos ceremonial	33,909.05	0.00	0.00	0.00	0.00	33,909.05
3820	Gastos de orden social y cultural	0.00	460,305.02	16,289.21	0.00	476,594.23	-476,594.23
	congresos y convenciones	0.00	32,654.70	0.00	0.00	32,654.70	-32,654.70
3850	Gastos de representación	0.00	392.00	0.00	0.00	392.00	-392.00
3900	Otros servicios generales	0.00	92,421.00	5,943.00	0.00	98,364.00	-98,364.00
3920	Impuestos y derechos	0.00	29,627.00	0.00	0.00	29,627.00	-29,627.00
3952	Multas y Recargos	0.00	62,794.00	5,943.00	0.00	68,737.00	-68,737.00
 H. AYUNTAMIENTO TESORERIA MUNICIPAL 2012 - 2015 CENOTILLO, YUCATAN							
1000	TRANSFERENCIAS, ASIGNACIONES,	1,338,037.97	1,049,199.51	204,126.02	0.00	1,253,325.53	84,712.44
4400	Ayudas sociales	1,338,037.97	1,049,199.51	204,126.02	0.00	1,253,325.53	84,712.44
4410	Ayudas sociales a personas	1,330,058.37	1,049,199.51	204,126.02	0.00	1,253,325.53	76,732.84
4420	Becas y otras ayudas para programas de	7,979.60	0.00	0.00	0.00	0.00	7,979.60
5000	BIENES MUEBLES, INMUEBLES E	96,622.90	194,269.44	0.00	0.00	194,269.44	-97,646.54
5100	Mobiliario y equipo de administración	56,248.51	35,222.70	0.00	0.00	35,222.70	21,025.81
5110	Muebles de oficina y estantería	0.00	26,172.70	0.00	0.00	26,172.70	-26,172.70
5120	Equipos de cómputo y de tecnologías de	56,248.51	9,050.00	0.00	0.00	9,050.00	47,198.51
5400	Vehículos y equipo de transporte	25,282.90	132,000.00	0.00	0.00	132,000.00	-106,717.10
5410	Automóviles y Equipo Terrestre	25,282.90	132,000.00	0.00	0.00	132,000.00	-106,717.10
5600	Maquinaria, otros equipos y herramientas	15,091.49	27,046.74	0.00	0.00	27,046.74	-11,955.25
5620	Maquinaria y equipo industrial	15,091.49	0.00	0.00	0.00	0.00	15,091.49
5640	Sistemas de aire acondicionado,	0.00	14,700.00	0.00	0.00	14,700.00	-14,700.00
5670	Herramientas y máquinas-herramientas	0.00	12,346.74	0.00	0.00	12,346.74	-12,346.74
 H. AYUNTAMIENTO PRESIDENCIA MUNICIPAL 2012 - 2015 CENOTILLO, YUCATAN							
6000	PARTICIPACIONES Y APORTACIONES	6,853,508.00	0.00	0.00	0.00	0.00	6,853,508.00
6300	Aportaciones	6,853,508.00	0.00	0.00	0.00	0.00	6,853,508.00
6320	Aportaciones de la Federación a	6,853,508.00	0.00	0.00	0.00	0.00	6,853,508.00
	Urbanización Municipal	3,410,930.91	0.00	0.00	0.00	0.00	3,410,930.91
3320-01-0	Electrificación de colonias pobres	818,002.75	0.00	0.00	0.00	0.00	818,002.75

ESTADO DEL EJERCICIO DEL PRESUPUESTO DEL MES DE OCTUBRE DEL AÑO 2013

PARTIDA	OBJETO DEL GASTO	PRESUPUESTO MODIFICADO AUTORIZADO	SALDO ANTERIOR	MOVIMIENTOS EN EL MES CARGOS	ABONOS	SALDO ACUMULADO	PRESUPUESTO POR EJERCER
6	Mejoramiento de vivienda	757,551.73	0.00	0.00	0.00	0.00	757,551.73
8320-01-0							
9	Seguridad publica - servicios personales	381,353.50	0.00	0.00	0.00	0.00	381,353.50
8320-02-0							
3	Seguridad publica - materiales y	485,139.36	0.00	0.00	0.00	0.00	485,139.36
8320-02-0							
4	Servicios de energia electrica	996,378.32	0.00	0.00	0.00	0.00	996,378.32
8320-02-0							
7	Otras erogaciones para Fortalecimiento	4,151.43	0.00	0.00	0.00	0.00	4,151.43
8320							
0							

<b>TOTALES:</b>	17,014,076.00	8,872,907.08	995,332.38	0.00	9,868,239.46	7,145,836.54
-----------------	---------------	--------------	------------	------	--------------	--------------



**PRESIDENTE MUNICIPAL**

H. AYUNTAMIENTO  
PRESIDENCIA MUNICIPAL  
2012 - 2015  
CENOTILLO, YUCATAN

Firma:  
Nombre:

*[Firma manuscrita]*

**TESORERO MUNICIPAL**

**SECRETARIO MUNICIPAL**

Firma:  
Nombre:

*[Firma manuscrita]*

H. AYUNTAMIENTO  
TESORERIA MUNICIPAL  
2012 - 2015  
CENOTILLO, YUCATAN

Firma:  
Nombre:

*[Firma manuscrita]*

H. AYUNTAMIENTO  
SECRETARIO MUNICIPAL  
2012 - 2015  
CENOTILLO, YUCATAN