

## UNIDAD DE ACCESO A LA INFORMACIÓN PÚBLICA

### Artículo 9 de la Ley de Acceso a la Información Pública para el Estado y los Municipios de Yucatán.

**Fracción VIII.** *El monto del presupuesto asignado, así como los informes sobre su ejecución*

**Nombre del Documento.**

*Informe del Avance de la Gestión Financiera.  
Información presupuestaria*

**Periodo que se publica.**

*Enero a Junio de 2015*

**Unidad Administrativa Responsable de Poseer la Información.**

*Dirección de Administración y Finanzas*

**Nombre y Firma de la Titular de la Unidad Administrativa.**

  
C.P. Virginia Rasada Angulo Vázquez

**Nombre y Firma del Titular de la Unidad de Acceso a la Información.**

  
C.P. Álvaro de Jesús Carcaño Loeza.

**Fecha de generación del documento.**

*21 de julio de 2015*

**Fecha de Actualización.**

*01 de septiembre de 2015*

Mérida, Yucatán a 23 de Julio de 2015.

Oficio: INAIP/CG/DA/2535/2015.

Asunto: Envío del Informe de Avance de Gestión Financiera.

**LIC. LUIS ANTONIO HEVIA JIMÉNEZ**  
**PRESIDENTE DE LA JUNTA DE GOBIERNO Y COORDINACIÓN POLÍTICA**  
**DEL H. CONGRESO DEL ESTADO DE YUCATÁN.**  
**PRESENTE**

SECRETARIA DE ADMINISTRACION Y FINANZAS  
DIRECCION DE CONTABILIDAD  
**RECIBIDO**  
24 JUL 2015  
HORA: 11:55 FIRMA: C. MARIA ANTONIA MARTIN

A fin de dar cabal cumplimiento a lo dispuesto en el artículo 9 de la Ley de Fiscalización de la Cuenta Pública del Estado de Yucatán, que en su parte conducente dice: *"...Los Poderes Ejecutivo, Legislativo y Judicial, así como los Organismos Autónomos, rendirán su informe de avance de la gestión financiera de los meses de enero a junio, a más tardar el 31 de julio del año fiscal en que ejerzan su presupuesto de egresos..."*

En atención a lo anteriormente manifestado, así como de las diversas disposiciones normativas aplicables al Instituto, establecidas en la citada Ley de Fiscalización, así como en la Ley del Presupuesto y Contabilidad Gubernamental del Estado de Yucatán, tengo a bien remitirle copia simple del acta número 043/2015, de fecha 21 de julio de 2015. En la aludida acta, el H. Consejo General de este Instituto aprobó el informe de avance de gestión financiera, correspondiente al período comprendido del 01 de enero al 30 de junio del año 2015.

Lo anterior se hace del conocimiento del H. Congreso que Usted tan dignamente representa, para los fines que legalmente procedan.

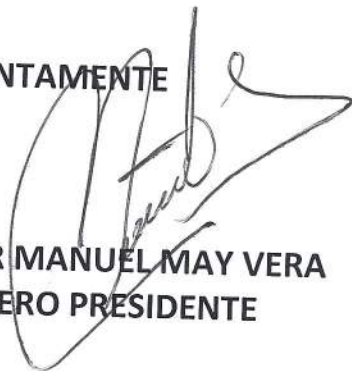
Sin otro particular por el momento y esperando que la presente sea tomada en cuenta, le reitero mi consideración más distinguida.

GOBIERNO DEL ESTADO DE YUCATÁN  
Secretaría de Administración y Finanzas  
Dirección General de Presupuesto y Gasto Público  
**RECIBIDO**  
24 JUL 2015  
HORA: 11:55 FIRMA: C. MARIA ANTONIA MARTIN

GOBIERNO DEL ESTADO DE YUCATÁN  
2010-2017  
**ASEY**  
H. CONGRESO DEL ESTADO DE YUCATÁN

E 24 JUL. 2015  
Vo. Bo. 20-46  
Hora: 10:46

ATENTAMENTE



**ING. VÍCTOR MANUEL MAY VERA**  
**CONSEJERO PRESIDENTE**

RECEPCIÓN DE INFORMES DE LA CUENTA PÚBLICA Y CORRESPONDENCIA  
Anexa en legajo  
C.c.p. Archivo

Gobierno del Estado  
Poder Legislativo  
Oficialía de Partes  
10:00 hr  
24 JUL 2015  
**RECIBIDO**  
Mérida, Yucatán, México.

Mérida, Yucatán a 23 de Julio de 2015.

Oficio: INAIP/CG/DA/2537/2014.

Asunto: Envío del Informe de Avance de Gestión Financiera.

**DR. RENÉ HUMBERTO MÁRQUEZ ARCILA**  
**AUDITOR SUPERIOR DEL ESTADO DE YUCATÁN.**  
**PRESENTE**



A fin de dar cabal cumplimiento a lo dispuesto en el artículo 9 de la Ley de Fiscalización de la Cuenta Pública del Estado de Yucatán, que en su parte conducente dice: *"...Los Poderes Ejecutivo, Legislativo y Judicial, así como los Organismos Autónomos, rendirán su informe de avance de la gestión financiera de los meses de enero a junio, a más tardar el 31 de julio del año fiscal en que ejerzan su presupuesto de egresos..."*

En atención a lo anteriormente manifestado, así como de las diversas disposiciones normativas aplicables al Instituto, establecidas en la citada Ley de Fiscalización, así como en la Ley del Presupuesto y Contabilidad Gubernamental del Estado de Yucatán, tengo a bien remitirle copia simple del acta número 043/2015 de fecha 21 de julio de 2015. En la aludida acta, el H. Consejo General de este Instituto aprobó el informe de avance de gestión financiera, correspondiente al período comprendido del 01 de enero al 30 de junio del año 2015.

Lo anterior se hace del conocimiento de la Dependencia que Usted tan dignamente representa, para los fines que legalmente procedan.

Sin otro particular por el momento y esperando que la presente sea tomada en cuenta, le reitero mi consideración más distinguida.

GOBIERNO DEL ESTADO DE YUCATÁN  
Secretaría de Administración y Finanzas  
Dirección General de Presupuesto y Gasto Público



ATENTAMENTE

ING. VÍCTOR MANUEL MAY VERA  
CONSEJERO PRESIDENTE

129

621

AUDITORIA SUPERIOR DEL ESTADO DE YUCATÁN  
**ASEY**  
H. CONGRESO DEL ESTADO DE YUCATÁN

24 JUL. 2015

Va. Bp. Hora: 10:36 am

RECEPCIÓN DE INFORMES DE LA CUENTA PÚBLICA Y CORRESPONDENCIA

Anexa en legajo

c.c.p. Archivo



DESPECHO DEL SECRETARIO DE ADMINISTRACIÓN Y FINANZAS

**RECIBIDO**  
24 JUL 2015  
GOBIERNO DEL ESTADO DE YUCATÁN  
HORA: 11:56 FIRMA: [Firma]  
NOMBRE: ANEXOS: 10

Mérida, Yucatán a 25 de Julio de 2015.  
Oficio: INAIP/CG/DA/2536/2015.

Asunto: Envío del Informe de Avance de Gestión Financiera.

**M.C. ALFREDO DAJER ABIMERHI.**  
**SECRETARIO DE ADMINISTRACIÓN Y FINANZAS**  
**DEL GOBIERNO DEL ESTADO**  
**PRESENTE.**

A fin de dar cabal cumplimiento a lo dispuesto en el artículo 9 de la Ley de Fiscalización de la Cuenta Pública del Estado de Yucatán, que en su parte conducente dice: "...Los Poderes Ejecutivo, Legislativo y Judicial, así como los Organismos Autónomos, rendirán su informe de avance de la gestión financiera de los meses de enero a junio, a más tardar el 31 de julio del año fiscal en que ejerzan su presupuesto de egresos..."

En atención a lo anteriormente manifestado, así como de las diversas disposiciones normativas aplicables al Instituto, establecidas en la citada Ley de Fiscalización, así como en la Ley del Presupuesto y Contabilidad Gubernamental del Estado de Yucatán, tengo a bien remitirle copia simple del acta número 043/2015, de fecha 21 de julio de 2015. En la aludida acta, el H. Consejo General de este Instituto aprobó el informe de avance de gestión financiera, correspondiente al período comprendido del 01 de enero al 30 de junio del año 2014.

Lo anterior se hace del conocimiento de la Secretaría que Usted tan dignamente representa, para los fines que legalmente procedan.

Sin otro particular por el momento y esperando que la presente sea tomada en cuenta, le reitero mi consideración más distinguida.

GOBIERNO DEL ESTADO DE YUCATÁN  
Secretaría de Administración y Finanzas  
Dirección General de Presupuesto y Gasto Público  
**RECIBIDO**  
24 JUL 2015  
HORA: 11:56 FIRMA: [Firma]

**ATENTAMENTE**

**ING. VÍCTOR MANUEL MAY VERA**  
**CONSEJERO PRESIDENTE**

SECRETARIA DE ADMINISTRACION Y FINANZAS  
DIRECCION DE CONTABILIDAD  
**RECIBIDO**  
24 JUL 2015  
HORA: 11:56 FIRMA: [Firma]

C.c.p. C.P. Lorenzo Albertos Chayt Tur. Director General de Presupuesto y Gasto Público.  
C.c.p. C.P. Fernando Fernández Vargas. Director de Contabilidad Gubernamental y Administración.  
C.c.p. Archivo

**ACTA 043/2015**


**ACTA DE LA SESIÓN DEL CONSEJO GENERAL DEL INSTITUTO ESTATAL DE ACCESO A LA INFORMACIÓN PÚBLICA, DE FECHA VEINTIUNO DE JULIO DE DOS MIL QUINCE. -----**

Siendo las catorce horas con un minuto del día veintiuno de julio de dos mil quince, se reunieron los integrantes del Consejo General del Instituto Estatal de Acceso a la Información Pública, Ciudadanos Consejeros: Ingeniero Civil, Víctor Manuel May Vera, Licenciada en Derecho, Susana Aguilar Covarrubias, y Licenciada en Derecho, María Eugenia Sansores Ruz, con la asistencia de la Secretaria Ejecutiva, Licenciada en Derecho, Leticia Yaroslava Tejero Cámara, para efectos de celebrar la sesión de Consejo para la que fueron convocados conforme al primer párrafo del artículo 31 del Reglamento Interior del Instituto Estatal de Acceso a la Información Pública del Estado de Yucatán.

Previo al comienzo de la sesión el Consejero Presidente, en términos del artículo 17 de los Lineamientos de las Sesiones del Consejo General del Instituto Estatal de Acceso a la Información Pública, exhortó al público asistente a permanecer en silencio, guardar orden y respeto y no solicitar el uso de la palabra, ni expresar comentarios durante la sesión.

Una vez realizado lo anterior, la Secretaria Ejecutiva, atendiendo a lo previsto en el numeral 6, inciso d) de los Lineamientos de las Sesiones del Consejo General del Instituto Estatal de Acceso a la Información Pública, procedió al pase de lista de asistencia correspondiente, encontrándose presentes todos los Consejeros y la Secretaria Ejecutiva, informando la existencia del quórum reglamentario, por lo que en virtud de lo señalado en los ordinales 4, incisos d) y e) y 14 de los Lineamientos en comento, el Consejero Presidente declaró legalmente constituida la sesión, acorde al segundo punto del Orden del Día.

Acto seguido, el Consejero Presidente solicitó a la Secretaria Ejecutiva dar cuenta del Orden del Día de la presente sesión, por lo que esta, atendiendo a lo expuesto en el artículo 6, inciso e) de los multicitados Lineamientos de las Sesiones del Consejo General del Instituto Estatal de Acceso a la Información Pública, dio lectura del mismo en los siguientes términos:



I.- Lista de Asistencia.

II.- Declaración de estar legalmente constituida la sesión.

III.- Lectura del Orden del Día.

IV.- Asunto en cartera:

**Único.-** Aprobación, en su caso, del informe de avance de gestión financiera, correspondiente al periodo del primero de enero al treinta de junio de dos mil quince.

V.- Asuntos Generales:

VI.- Clausura de la sesión y orden de la redacción del acta.

En lo atinente al quinto punto del Orden del Día, el Consejero Presidente, previa consulta que efectuara a los demás integrantes del Consejo General, indicó que no hay asuntos generales a tratar en la presente sesión.

Seguidamente, procedió a dar inicio al **único** asunto en cartera, siendo éste la aprobación, en su caso, del informe de avance de gestión financiera, correspondiente al periodo del primero de enero al treinta de junio de dos mil quince, por lo que concedió la palabra a la Secretaria Ejecutiva, Licenciada en Derecho, Leticia Yaroslava Tejero Cámara, para que en el ejercicio de sus facultades expusiera el asunto en cuestión, quien a su vez propuso que para efectos de tener mejor claridad, éste fuera presentado por la Directora de Administración y Finanzas del Instituto, Contadora Pública, Virginia Rosalía Angulo Vázquez lo cual fue aprobado por los Consejeros. En virtud de lo anterior, el informe de referencia se presentó en los siguientes términos:

***“INFORME DE AVANCE DE GESTIÓN FINANCIERA, CORRESPONDIENTE  
AL PERIODO DEL PRIMERO DE ENERO AL TREINTA DE JUNIO DEL AÑO  
2015”***

A fin de dar cabal cumplimiento a lo dispuesto en el artículo 9 de la Ley de Fiscalización de la Cuenta Pública del Estado de Yucatán, que en su parte conducente dice: "...Los Poderes Ejecutivo, Legislativo y Judicial, así como los Organismos Autónomos, rendirán su informe de avance de la gestión financiera de los meses de enero a junio, a más tardar el 31 de julio del año fiscal en que ejerzan su presupuesto de egresos...", así como de las diversas disposiciones normativas aplicables al Instituto, establecidas en la citada Ley de Fiscalización, y en la Ley del Presupuesto y Contabilidad Gubernamental del Estado de Yucatán, a continuación se presenta el informe de avance de gestión financiera, correspondiente al periodo comprendido del 01 de enero al 30 de junio del año 2015; en lo que respecta a información financiera, presupuestal, programática, económica y de indicadores de resultados.

Cabe señalar, que el presente informe, atiende a lo dispuesto en el artículo 156 de la Ley del Presupuesto y Contabilidad Gubernamental del Estado de Yucatán, que a la letra dice:

**"Artículo 156.-** Los sistemas contables de las Dependencias y Entidades, los Poderes Legislativo y Judicial y los organismos autónomos deberán generar de forma periódica información sobre los estados y la situación financiera que a continuación se señala:

I. Información contable, con la desagregación siguiente:

- a) Estado de situación financiera;
- b) Estado de ingresos y egresos;
- c) Estado de variación en la hacienda pública;
- d) Estado de cambios en la situación financiera;
- e) Informes sobre pasivos contingentes;
- f) Notas a los estados financieros;
- g) Estado analítico del activo;
- h) Estado analítico de la deuda y otros pasivos, del cual se derivarán las siguientes clasificaciones:
  - 1. Corto y largo plazo;
  - 2. Fuentes de financiamiento;

II. Información presupuestaria, con la desagregación siguiente:

- a) Estado analítico de ingresos, del que se derivará la presentación en clasificación económica por fuente de financiamiento y concepto;
- b) Estado analítico del ejercicio del presupuesto de egresos del que se derivarán las siguientes clasificaciones:
  - 1. Administrativa;
  - 2. Económica y por objeto del gasto, y
  - 3. Funcional-programática;
- c) Endeudamiento Neto, financiamiento menos amortización, del que derivará la clasificación por su origen en interno y externo;

d) Intereses de la deuda;

e) Un flujo de fondos que resuma todas las operaciones y los indicadores de la postura fiscal;

III. Información programática, con la desagregación siguiente:

- a) Gasto por categoría programática;
- b) Programas y proyectos de inversión;
- c) Indicadores de desempeño, y

IV. La información complementaria para generar las cuentas estatales y atender otros requerimientos provenientes de organismos internacionales de los que México es miembro.

Los estados analíticos sobre deuda pública y otros pasivos, y el de capital deberán considerar por concepto el saldo inicial del ejercicio, las entradas y salidas por transacciones, otros flujos económicos y el saldo final del ejercicio...”

En atención a lo anteriormente fundado y motivado, el informe de avance de gestión financiera se presenta en los siguientes términos:

- I.- Información contable, conforme a lo señalado en la fracción I del artículo 156 de esta Ley;
- II.- Información Presupuestaria, conforme a lo señalado en la fracción II del artículo 156 de esta Ley;
- III.- Información programática, de acuerdo con la clasificación establecida en la fracción III del artículo 156 de esta Ley, y
- IV.- Análisis cualitativo de los indicadores de la postura fiscal: a) Ingresos presupuestales; b) Gastos presupuestales; c) Postura Fiscal, y d) Deuda pública.

Asimismo, deberá incluir los resultados de la evaluación de los programas, así como los vinculados al ejercicio de los recursos federales que les hayan sido transferidos. Para ello, deberán utilizar indicadores de desempeño que permitan determinar el cumplimiento de las metas y objetivos de cada uno de los programas, así como vincular los mismos con la planeación del desarrollo. Adicionalmente, se deberá presentar información por dependencia y entidad, de acuerdo con la clasificación establecida en la fracción IV del artículo 156 de esta Ley.”

En atención a lo anteriormente fundado y motivado, el informe de avance de la gestión financiera correspondiente al ejercicio 2015 se presenta en los siguientes términos:

1.- Estados e información financiera:

El Instituto generó información financiera que muestra lo siguiente:

## **2.-Información presupuestaria:**

*En sesión pública 068/2014 de fecha diez de octubre del año 2014 el Consejo General aprobó el anteproyecto de presupuesto de egresos para el año dos mil quince por la cantidad de \$ 30'261,190, que incluyó un estimado de transferencias del Gobierno del Estado por \$ 29'790,449.00 e ingresos propios por \$ 470,741.00. Dicho importe se aprobó considerando las necesidades de las distintas unidades administrativas del Instituto.*

*Sin embargo, de acuerdo al decreto de presupuesto de egresos para el ejercicio 2015 del Estado de Yucatán, únicamente fue autorizada para el Instituto la cantidad de \$25'400,000.00 por concepto de transferencias del Gobierno del Estado. Ante esta situación se requirió reformular el presupuesto de egresos del Instituto, por lo que en sesión pública 087/2014 de fecha 18 de Diciembre de 2014 el Consejo General aprobó el presupuesto de Egresos del Instituto para el ejercicio 2015, en dicha sesión se aprobó el ejercicio de recursos por \$ 25'770,741.00, que incluyó transferencias del Gobierno del Estado por \$ 25'400,000.00, el estimado de ingresos derivados de multas por la cantidad de \$ 20,000.00, el estimado a percibir por concepto de rendimientos financieros, por la cantidad de \$ 35,000.00 , ingresos por servicios de certificaciones por \$ 79,741.00 e ingresos por cuotas de diplomado \$ 236,000.00. En dicha sesión se aprobaron también los programas operativos anuales del Instituto.*

*Posteriormente, el 13 de enero de 2015, en sesión del Consejo General 003/2015 aprobó la modificación al presupuesto a ejercer para el ejercicio 2015, al autorizar la incorporación de los remanentes de ejercicios anteriores por la cantidad de \$ 374,447 llegando el presupuesto a ejercer a la cantidad de \$26'145,188.*

*Asimismo, en el mes de marzo de 2015 el Consejo General aprobó la ampliación al estimado de ingresos del Instituto por \$ 155,172.42 originada por el estimado de ingresos a obtener por cuotas de un diplomado a impartir por el Instituto, quedando con esta ampliación un estimado de ingresos presupuestales por \$ 26'300,360.42.*

*Asimismo, en el mes de mayo de 2015 el Consejo General aprobó la ampliación del estimado de ingresos y del presupuesto de egresos por \$*

120,000.00, derivado del ingreso por la Segunda carrera por la transparencia , quedando con esta ampliación un estimado de ingresos presupuestales total por \$ 26'420,360.42.

El comportamiento de los ingresos y egresos durante el año 2014 se informa en los siguientes términos:

- El Estado Analítico de Ingresos Presupuestales al 31 de diciembre de 2014, el cual se presenta de acuerdo a su clasificación económica por fuente de financiamiento y concepto. Dicho Estado Analítico obra como Anexo 2.1.

El Estado Analítico del Ejercicio del Presupuesto de Egresos, se informa de acuerdo a los siguientes supuestos:

**Clasificación administrativa**

- El estado analítico del ejercicio del Presupuesto de Egresos del 1 de enero al 30 de junio de 2015, Clasificación Administrativa, el cual obra como Anexo 2.2.1.

**Clasificación por objeto del gasto**

- El estado analítico del ejercicio del Presupuesto de Egresos del 1 de enero al 30 de junio de 2015, Clasificación por objeto del gasto, el cual obra como Anexo 2.2.2.

**Clasificación económica (por tipo del gasto)**

- El estado analítico del ejercicio del Presupuesto de Egresos del 1 de enero al 30 de junio de 2015, Clasificación económica (por tipo del gasto), el cual obra como Anexo 2.2.3.

**Clasificación funcional (Finalidad-función)**

- El estado analítico del ejercicio del Presupuesto de Egresos del 1 de enero al 30 de junio de 2015, Clasificación funcional (finalidad-función), el cual obra como Anexo 2.2.4.

**Indicadores de la postura fiscal**

- El reporte de los indicadores de la postura fiscal del 1 de enero al 30 de junio de 2015, el cual obra como Anexo 2.3.



**ANEXO 2.1**

**ESTADO ANALÍTICO DE INGRESOS DEL 01 DE ENERO AL 30 DE JUNIO DE 2015.**

<b>Ingresos</b>						
<b>Rubro de los Ingresos</b>	<b>Estimado (1)</b>	<b>Ampliaciones y Reducciones (2)</b>	<b>Modificado (3 = 1 + 2)</b>	<b>Devengado (4)</b>	<b>Recaudado (5)</b>	<b>Diferencia (7=5-1)</b>
IMPUESTOS						
CUOTAS Y APORTACIONES DE SEGURIDAD SOCIAL						
CONTRIBUCIONES DE MEJORAS						
DERECHOS						
PRODUCTOS						
CORRIENTE						
CAPITAL						
APROVECHAMIENTOS						
CORRIENTE						
CAPITAL						
INGRESOS POR VENTAS DE BIENES Y SERVICIOS	370,741	649,619	1,020,360	551,625	551,625	180,884
PARTICIPACIONES Y APORTACIONES						
TRANSFERENCIAS, ASIGNACIONES, SUBSIDIOS Y OTRAS AYUDAS	25,400,000		25,400,000	12,804,441	12,804,441	-12,595,559
INGRESOS DERIVADOS DE FINANCIAMIENTOS						
<b>TOTAL</b>	<b>25,770,741</b>	<b>649,619</b>	<b>26,420,360</b>	<b>13,356,066</b>	<b>13,356,066</b>	<b>-12,414,675</b>
				<b>Ingresos Excedentes</b>		

*AR*  
~~*[Signature]*~~

<b>Ingresos</b>						
<b>Estado Analítico de Ingresos por Fuentes de Financiamiento</b>	<b>Estimado (1)</b>	<b>Ampliaciones y Reducciones (2)</b>	<b>Modificado (3 = 1 + 2)</b>	<b>Devengado (4)</b>	<b>Recaudado (5)</b>	<b>Diferencia (7=5-1)</b>
Ingresos del Gobierno						
IMPUESTOS						
CONTRIBUCIONES DE MEJORAS						
DERECHOS						

*[Signature]*  
*[Signature]*  
*[Signature]*

PRODUCTOS							
CORRIENTE							
CAPITAL							
APROVECHAMIENTOS							
CORRIENTE							
CAPITAL							
PARTICIPACIONES Y APORTACIONES							
TRANSFERENCIAS, ASIGNACIONES, SUBSIDIOS Y OTRAS AYUDAS							
Ingresos de Organismos y Empresas							
CUOTAS Y APORTACIONES DE SEGURIDAD SOCIAL							
INGRESOS POR VENTAS DE BIENES Y SERVICIOS	370,741	649,619	1,020,360	551,625	551,625		180,884
TRANSFERENCIAS, ASIGNACIONES, SUBSIDIOS Y OTRAS AYUDAS	25,400,000		25,400,000	12,804,441	12,804,441		-12,595,559
INGRESOS DERIVADOS DE FINANCIAMIENTOS							
INGRESOS DERIVADOS DE FINANCIAMIENTOS							
<b>TOTAL</b>	<b>25,770,741</b>	<b>649,619</b>	<b>26,420,360</b>	<b>13,356,066</b>	<b>13,356,066</b>		<b>-12,414,675</b>
				<b>Ingresos Excedentes</b>			

**Nota:** Al no permitir más renglones para organismos el renglón de ingresos por venta de bienes y servicios incluye lo siguiente:

APROVECHAMIENTOS-INGRESOS POR MULTAS	20,000		20,000	-	-	-20,000
OTROS PRODUCTOS QUE GENERAN INGRESOS CORRIENTES	-	-	-	-	-	-
PRODUCTOS CORRIENTES-INTERESES GANADOS	35,000	-	35,000	13,849	13,849	-21,151
INGRESOS POR VENTAS DE BIENES O SERVICIOS	315,741	275,172	590,913	163,329	163,329	-152,412
OTROS APROVECHAMIENTOS- POR APLICACIÓN DE REMANENTES DE EJERCICIOS ANTERIORES	-	374,447	374,447	374,447	374,447	374,447
<b>TOTAL</b>	<b>370,741</b>	<b>649,619</b>	<b>1,020,360</b>	<b>551,625</b>	<b>551,625</b>	<b>180,884</b>

**ANEXO 2.2.1.**

**ESTADO ANALÍTICO DEL EJERCICIO DEL PRESUPUESTO DE EGRESOS, CLASIFICACIÓN ADMINISTRATIVA DEL 01 DE ENERO AL 30 DE JUNIO DE 2015.**

Concepto	Egresos					Subejercicio
	Aprobado	Ampliaciones/ (Reducciones)	Modificado	Devengado	Pagado	
	1	2	3 = (1 + 2)	4	5	
Instituto Estatal de Acceso a la Información Pública	\$ 25,770,741	\$ 649,619	\$ 26,420,360	\$ 12,600,546	\$ 11,505,854	\$ 13,819,814
<b>Total del Gasto</b>	<b>\$ 25,770,741</b>	<b>\$ 649,619</b>	<b>\$ 26,420,360</b>	<b>\$ 12,600,546</b>	<b>\$ 11,505,854</b>	<b>\$ 13,819,814</b>

Handwritten signatures and marks, including a large signature on the left, a signature in the middle, and a signature on the right with a large 'X' over it.

**ANEXO 2.2.2.**

**ESTADO ANALÍTICO DEL EJERCICIO DEL PRESUPUESTO DE EGRESOS CLASIFICACIÓN POR OBJETO DEL GASTO (CAPÍTULO Y CONCEPTO) DEL 01 DE ENERO AL 30 DE JUNIO DE 2015**

Concepto	Egresos					
	Aprobado 1	Ampliaciones/ (Reducciones) 2	Modificado 3 = (1 + 2)	Devengado 4	Pagado 5	Subejercicio 6 = (3 - 4)
<b>Servicios Personales</b>	<b>20,381,530</b>	<b>-532,039</b>	<b>19,849,491</b>	<b>9,813,351</b>	<b>8,809,722</b>	<b>10,036,140</b>
Remuneraciones al Personal de Carácter Permanente	14,969,347	-861,914	14,107,433	6,762,983	6,721,948	7,344,450
Remuneraciones al Personal de Carácter Transitorio	10,240	34,815	45,055	31,465	31,465	13,590
Remuneraciones Adicionales y Especiales	2,065,596	7,250	2,072,846	1,027,955	168,095	1,044,891
Seguridad Social	1,617,355	-135,127	1,482,228	752,768	650,034	729,460
Otras Prestaciones Sociales y Económicas	1,718,992	422,937	2,141,929	1,238,180	1,238,180	903,749
Previsiones	0	0	0	0	0	0
Pago de Estímulos a Servidores Públicos	0	0	0	0	0	0
<b>Materiales y Suministros</b>	<b>748,328</b>	<b>163,426</b>	<b>911,754</b>	<b>378,757</b>	<b>373,997</b>	<b>532,997</b>
Materiales de Administración, Emisión de Documentos y Artículos Oficiales	326,731	37,586	364,317	156,385	156,385	207,932
Alimentos y Utensilios	78,700	92,971	171,671	80,208	75,448	91,463
Materias Primas y Materiales de Producción y Comercialización	0	0	0	0	0	0
Materiales y Artículos de Construcción y de Reparación	27,000	239	27,239	6,038	6,038	21,201
Productos Químicos, Farmacéuticos y de Laboratorio	4,300	411	4,711	661	661	4,050
Combustibles, Lubricantes y Aditivos	269,597	20,733	290,330	121,953	121,953	168,377
Vestuario, Blancos, Prendas de Protección y Artículos Deportivos	4,500	8,650	13,150	0	0	13,150
Materiales y Suministros Para Seguridad	0	0	0	0	0	0
Herramientas, Refacciones y Accesorios Menores	37,500	2,836	40,336	13,512	13,512	26,824

<b>Servicios Generales</b>	<b>4,516,383</b>	<b>941,732</b>	<b>5,458,115</b>	<b>2,332,044</b>	<b>2,246,741</b>	<b>3,126,071</b>
Servicios Básicos	545,555	9,234	554,789	219,559	219,559	335,230
Servicios de Arrendamiento	1,688,472	62,340	1,750,812	815,335	815,335	935,477
Servicios Profesionales, Científicos, Técnicos y Otros Servicios	440,929	55,141	496,070	143,458	137,937	352,612
Servicios Financieros, Bancarios y Comerciales	205,240	0	205,240	74,171	74,171	131,069
Servicios de Instalación, Reparación, Mantenimiento y Conservación	291,469	-5,784	285,685	86,396	86,396	199,289
Servicios de Comunicación Social y Publicidad.	297,952	527,692	825,644	449,650	415,591	375,994
Servicios de Traslado y Viáticos	177,000	236,800	413,800	145,599	145,599	268,201
Servicios Oficiales	58,500	101,511	160,011	55,043	55,043	104,968
Otros Servicios Generales	811,266	-45,202	766,064	342,833	297,110	423,231
<b>Transferencias, Asignaciones, Subsidios y Otras Ayudas</b>	<b>28,000</b>	<b>91,500</b>	<b>119,500</b>	<b>53,800</b>	<b>52,800</b>	<b>65,700</b>
Transferencias Internas y Asignaciones al Sector Público	0	0	0	0	0	0
Transferencias al Resto del Sector Público	0	0	0	0	0	0
Subsidios y Subvenciones	0	0	0	0	0	0
Ayudas Sociales	28,000	91,500	119,500	53,800	52,800	65,700
Pensiones y Jubilaciones	0	0	0	0	0	0
Transferencias a Fideicomisos, Mandatos y Otros Análogos	0	0	0	0	0	0
Transferencias a la Seguridad Social	0	0	0	0	0	0
Donativos	0	0	0	0	0	0
Transferencias al Exterior	0	0	0	0	0	0
<b>Bienes Muebles, Inmuebles e Intangibles</b>	<b>96,500</b>	<b>-15,000</b>	<b>81,500</b>	<b>22,594</b>	<b>22,594</b>	<b>58,906</b>
Mobiliario y Equipo de Administración	82,500	-5,000	77,500	22,594	22,594	54,906
Mobiliario y Equipo Educacional y Recreativo	0	0	0	0	0	0
Equipo e Instrumental Médico y de Laboratorio	0	0	0	0	0	0
Vehículos y Equipo de Transporte	0	0	0	0	0	0
Equipo de Defensa y Seguridad	0	0	0	0	0	0
Maquinaria, Otros Equipos y Herramientas	0	0	0	0	0	0
Activos Biológicos	0	0	0	0	0	0

Bienes Inmuebles	0	0	0	0	0	0
Activos Intangibles	14,000	-10,000	4,000	0	0	4,000
<b>Inversión Pública</b>	<b>0</b>	<b>0</b>	<b>0</b>	<b>0</b>	<b>0</b>	<b>0</b>
Obra Pública en Bienes de Dominio Público	0	0	0	0	0	0
Obra Pública en Bienes Propios	0	0	0	0	0	0
Proyectos Productivos y Acciones de Fomento	0	0	0	0	0	0
<b>Inversiones Financieras y Otras Provisiones</b>	<b>0</b>	<b>0</b>	<b>0</b>	<b>0</b>	<b>0</b>	<b>0</b>
Inversiones Para el Fomento de Actividades Productivas.	0	0	0	0	0	0
Acciones y Participaciones de Capital	0	0	0	0	0	0
Compra de Títulos y Valores	0	0	0	0	0	0
Concesión de Préstamos	0	0	0	0	0	0
Inversiones en Fideicomisos, Mandatos y Otros Análogos	0	0	0	0	0	0
Otras Inversiones Financieras	0	0	0	0	0	0
Provisiones para Contingencias y Otras Erogaciones Especiales	0	0	0	0	0	0
<b>Participaciones y Aportaciones</b>	<b>0</b>	<b>0</b>	<b>0</b>	<b>0</b>	<b>0</b>	<b>0</b>
Participaciones	0	0	0	0	0	0
Aportaciones	0	0	0	0	0	0
Convenios	0	0	0	0	0	0
<b>Deuda Pública</b>	<b>0</b>	<b>0</b>	<b>0</b>	<b>0</b>	<b>0</b>	<b>0</b>
Amortización de la Deuda Pública	0	0	0	0	0	0
Intereses de la Deuda Pública	0	0	0	0	0	0
Comisiones de la Deuda Pública	0	0	0	0	0	0
Gastos de la Deuda Pública	0	0	0	0	0	0
Costo por Coberturas	0	0	0	0	0	0
Apoyos Financieros	0	0	0	0	0	0
Adeudos de Ejercicios Fiscales Anteriores (Adefas)	0	0	0	0	0	0
<b>Total del Gasto</b>	<b>25,770,741</b>	<b>649,619</b>	<b>26,420,360</b>	<b>12,600,546</b>	<b>11,505,854</b>	<b>13,819,814</b>

**ANEXO 2.2.3**  
**ESTADO ANALÍTICO DEL EJERCICIO DEL PRESUPUESTO DE EGRESOS**  
**CLASIFICACIÓN ECONÓMICA (POR TIPO DE GASTO) DEL 01 DE ENERO AL 30 DE JUNIO DE 2015**

Concepto	Egresos					
	Aprobado	Ampliaciones/ (Reducciones)	Modificado	Devengado	Pagado	Subejercicio
	1	2	3 = (1 + 2)	4	5	6 = (3 - 4)
Gasto Corriente	25,674,241	664,619	26,338,860	12,577,952	11,483,260	13,760,908
Gasto de Capital	96,500	-15,000	81,500	22,594	22,594	58,906
Amortización de la Deuda y Disminución de Pasivos						
<b>Total del Gasto</b>	<b>25,770,741</b>	<b>649,619</b>	<b>26,420,360</b>	<b>12,600,546</b>	<b>11,505,854</b>	<b>13,819,814</b>

Handwritten signatures and initials, including a large signature on the left and several smaller ones below it.

**ANEXO 2.2.4**

**ESTADO ANALÍTICO DEL EJERCICIO DEL PRESUPUESTO DE EGRESOS  
CLASIFICACIÓN FUNCIONAL (FINALIDAD Y FUNCIÓN) DEL 01 DE ENERO AL 30 DE JUNIO 2015**

Concepto	Egresos					
	Aprobado 1	Ampliaciones/ (Reducciones) 2	Modificado 3 = (1 + 2)	Devengado 4	Pagado 5	Subejercicio 6 = (3 - 4)
<b>Gobierno</b>	<b>25,770,741</b>	<b>649,619</b>	<b>26,420,360</b>	<b>12,600,546</b>	<b>11,505,854</b>	<b>13,819,814</b>
Legislación			0			0
Justicia			0			0
Coordinación de la Política de Gobierno			0			0
Relaciones Exteriores			0			0
Asuntos Financieros y Hacendarios			0			0
Seguridad Nacional			0			0
Asuntos de Orden Público y de Seguridad Interior			0			0
Otros Servicios Generales	25,770,741	649,619	26,420,360	12,600,546	11,505,854	13,819,814
<b>Desarrollo Social</b>	<b>0</b>	<b>0</b>	<b>0</b>	<b>0</b>	<b>0</b>	<b>0</b>
Protección Ambiental			0			0
Vivienda y Servicios a la Comunidad			0			0
Salud			0			0
Recreación, Cultura y Otras Manifestaciones Sociales			0			0
Educación			0			0
Protección Social			0			0
Otros Asuntos Sociales			0			0
<b>Desarrollo Económico</b>	<b>0</b>	<b>0</b>	<b>0</b>	<b>0</b>	<b>0</b>	<b>0</b>
Asuntos Económicos, Comerciales y Laborales en General			0			0
Agropecuaria, Silvicultura, Pesca y Caza			0			0
Combustibles y Energía			0			0
Minería, Manufacturas y Construcción			0			0
Transporte			0			0
Comunicaciones			0			0
Turismo			0			0
Ciencia, Tecnología e Innovación			0			0
Otras Industrias y Otros Asuntos Económicos			0			0
<b>Otras no Clasificadas en Funciones Anteriores</b>	<b>0</b>	<b>0</b>	<b>0</b>	<b>0</b>	<b>0</b>	<b>0</b>
Transacciones de la Deuda Pública / Costo Financiero de la Deuda			0			0
Transferencias, Participaciones y Aportaciones entre Diferentes Niveles y Ordenes de Gobierno			0			0
Saneamiento del Sistema Financiero			0			0
Adeudos de Ejercicios Fiscales Anteriores			0			0
<b>Total del Gasto</b>	<b>25,770,741</b>	<b>649,619</b>	<b>26,420,360</b>	<b>12,600,546</b>	<b>11,505,854</b>	<b>13,819,814</b>

ANEXO 2.3

INDICADORES DE LA POSTURA FISCAL DEL 01 DE ENERO AL 30 DE JUNIO 2015

Concepto	Estimado	Devengado	Pagado
<b>I. Ingresos Presupuestarios (I=1+2)</b>	25,770,741	13,356,066	13,356,066
1. Ingresos del Gobierno de la Entidad Federativa <sup>1</sup>	25,770,741	13,356,066	13,356,066
2. Ingresos del Sector Paraestatal <sup>1</sup>			
<b>II. Egresos Presupuestarios (II=3+4)</b>	25,770,741	12,600,546	11,505,854
25,770,741	25,770,741	12,600,546	11,505,854
4. Egresos del Sector Paraestatal <sup>2</sup>			
<b>III. Balance Presupuestario (Superávit o Déficit) (III = I - II)</b>	-	755,520	1,850,212

Concepto	Estimado	Devengado	Pagado
<b>III. Balance presupuestario (Superávit o Déficit)</b>	-	755,520	1,850,212
<b>IV. Intereses, Comisiones y Gastos de la Deuda</b>	-	-	-
<b>V. Balance Primario (Superávit o Déficit) (V= III - IV)</b>	-	755,520	1,850,212

Concepto	Estimado	Devengado	Pagado
<b>A. Financiamiento</b>	-	-	-
<b>B. Amortización de la deuda</b>	-	-	-
<b>C. Endeudamiento ó desendeudamiento (C = A - B)</b>	-	-	-

Handwritten signatures and marks at the bottom of the page, including a large signature on the left and several smaller ones on the right.

1. *Los Ingresos que se presentan son los ingresos presupuestarios totales sin incluir los ingresos por financiamientos. Los Ingresos del Gobierno de la Entidad Federativa corresponden a los del Poder Ejecutivo, Legislativo Judicial y Autónomos.*
2. *Los egresos que se presentan son los egresos presupuestarios totales sin incluir los egresos por amortización. Los egresos del Gobierno de la Entidad Federativa corresponden a los del Poder Ejecutivo, Legislativo, Judicial y Órganos Autónomos.*
3. *Para Ingresos se reportan los ingresos recaudados; para egresos se reportan los egresos pagados.*

#### **ENDEUDAMIENTO NETO DEL 01 DE ENERO AL 30 DE JUNIO DEL 2015**

No aplica el formato para el Instituto al no tener deuda pública.

#### **INTERESES DE LA DEUDA DEL 01 DE ENERO AL 30 DE JUNIO DEL 2015**

No aplica el formato para el Instituto al no tener deuda pública y por consiguiente no genera intereses de la deuda.

Adicionalmente se presenta la siguiente información:



**A) CLASIFICACIÓN POR OBJETO DEL GASTO (CAPÍTULO Y PARTIDA) DEL 01 DE ENERO AL 30 DE JUNIO DE 2015**

No.	NOMBRE	EGRESOS APROBADOS	AMPLACIONES ((REDUCCIONES)	PRESUPUESTO VIGENTE	EGRESOS COMPROMETIDO	EGRESOS DEVENGAD ACUMULADO	EGRESO EJERCIDO ACUMULADO	EGRESO PAGADO ACUMULADO	CUENTA POR PAGAR (DEUDA)	SUBEJERCICIO
<b>1000</b>	<b>SERVICIOS PERSONALES</b>	<b>20,381,530</b>	<b>-532,039</b>	<b>19,849,491</b>	<b>18,331,288</b>	<b>9,813,351</b>	<b>8,809,722</b>	<b>8,809,722</b>	<b>1,003,630</b>	<b>10,036,140</b>
<b>1100</b>	<b>REMUNERACIONES AL PERSONAL DE CARÁCTER PERMANENTE</b>	<b>14,969,347</b>	<b>-861,914</b>	<b>14,107,433</b>	<b>13,000,545</b>	<b>6,762,983</b>	<b>6,721,948</b>	<b>6,721,948</b>	<b>41,036</b>	<b>7,344,450</b>
1130	Sueldos base al personal permanente	14,969,347	-861,914	14,107,433	13,000,545	6,762,983	6,721,948	6,721,948	41,036	7,344,450
1131	Sueldos base al personal permanente	14,969,347	-861,914	14,107,433	13,000,545	6,762,983	6,721,948	6,721,948	41,036	7,344,450
<b>1200</b>	<b>REMUNERACIONES AL PERSONAL DE CARÁCTER TRANSITORIO</b>	<b>10,240</b>	<b>34,815</b>	<b>45,055</b>	<b>44,615</b>	<b>31,465</b>	<b>31,465</b>	<b>31,465</b>	<b>0</b>	<b>13,590</b>
1220	Sueldos base al personal eventual	0	28,815	28,815	28,815	18,665	18,665	18,665	0	10,150
1221	Sueldos base al personal eventual	0	28,815	28,815	28,815	18,665	18,665	18,665	0	10,150
1230	Retribuciones por servicios de carácter social	10,240	6,000	16,240	15,800	12,800	12,800	12,800	0	3,440
1231	Retribuciones por servicios de carácter social	10,240	6,000	16,240	15,800	12,800	12,800	12,800	0	3,440
<b>1300</b>	<b>REMUNERACIONES ADICIONALES Y ESPECIALES</b>	<b>2,065,596</b>	<b>7,250</b>	<b>2,072,846</b>	<b>1,925,933</b>	<b>1,027,955</b>	<b>168,095</b>	<b>168,095</b>	<b>859,861</b>	<b>1,044,891</b>
1320	Primas de vacaciones, dominical y gratificación de fin de año	2,050,596	-111,109	1,939,486	1,792,574	946,646	86,785	86,785	859,861	992,841
1321	Primas de vacaciones y Dominical	410,119	-25,800	384,319	355,018	189,350	13,841	13,841	175,509	194,970
1322	Gratificación de fin de año	1,640,476	-85,309	1,555,167	1,437,556	757,296	72,944	72,944	684,352	797,871
1340	Compensaciones	15,000	118,360	133,360	133,360	81,310	81,310	81,310	0	52,050
1343	Compensaciones por servicios eventuales	15,000	115,730	130,730	130,730	78,680	78,680	78,680	0	52,050
1348	Compensación por productividad	0	2,630	2,630	2,630	2,630	2,630	2,630	0	0
<b>1400</b>	<b>SEGURIDAD SOCIAL</b>	<b>1,617,355</b>	<b>-135,127</b>	<b>1,482,228</b>	<b>1,352,191</b>	<b>752,768</b>	<b>650,034</b>	<b>650,034</b>	<b>102,733</b>	<b>729,460</b>
1410	Aportaciones de seguridad social	1,452,255	-120,180	1,332,075	1,265,610	666,186	563,453	563,453	102,733	665,888
1411	Cuotas de seguridad social	1,452,255	-120,180	1,332,075	1,265,610	666,186	563,453	563,453	102,733	665,888
1440	Aportaciones para seguros	165,100	-14,947	150,153	86,581	86,581	86,581	86,581	0	63,572
1441	Cuotas para el seguro de vida del personal	45,100	-947	44,153	26,581	26,581	26,581	26,581	0	17,572
1442	Seguro de responsabilidad civil, asistencia legal y otros seguros	120,000	-14,000	106,000	60,000	60,000	60,000	60,000	0	46,000
<b>1500</b>	<b>OTRAS PRESTACIONES SOCIALES Y ECONÓMICAS</b>	<b>1,718,992</b>	<b>422,937</b>	<b>2,141,929</b>	<b>2,008,004</b>	<b>1,238,180</b>	<b>1,238,180</b>	<b>1,238,180</b>	<b>0</b>	<b>903,749</b>
1520	Indemnizaciones	15,000	0	15,000	0	0	0	0	0	15,000
1521	Liquidaciones por indemnizaciones y por sueldos y salarios caídos	15,000	0	15,000	0	0	0	0	0	15,000
1530	Prestaciones y haberes de retiro	36,000	506,097	542,097	539,253	483,779	483,779	483,779	0	58,318
1531	Prestaciones y haberes de retiro	36,000	506,097	542,097	539,253	483,779	483,779	483,779	0	58,318
1540	Prestaciones contractuales	1,667,992	-83,160	1,584,832	1,468,751	754,401	754,401	754,401	0	830,431
1541	Prestaciones establecidas por condiciones generales de trabajo o contratos colectivos de trabajo	1,667,992	-83,160	1,584,832	1,468,751	754,401	754,401	754,401	0	830,431
<b>2000</b>	<b>MATERIALES Y SUMINISTRO</b>	<b>748,328</b>	<b>163,427</b>	<b>911,755</b>	<b>387,272</b>	<b>378,757</b>	<b>378,757</b>	<b>373,997</b>	<b>4,760</b>	<b>532,998</b>
2100	MATERIALES DE ADMINISTRACIÓN, EMISIÓN DE DOCUMENTOS Y ARTÍCULOS DE	326,731	37,586	364,317	156,385	156,385	156,385	156,385	0	207,931

	<b>OFICIALES</b>										
2110	Materiales, útiles y equipos menores de oficina	119,570	12,607	132,177	64,248	64,248	64,248	64,248	0	67,929	
2111	Materiales, útiles y equipos menores de oficina	119,570	12,607	132,177	64,248	64,248	64,248	64,248	0	67,929	
2120	Materiales y útiles de impresión y reproducción	1,500	73	1,573	157	157	157	157	0	1,416	
2121	Material y útiles de impresión y reproducción	1,500	73	1,573	157	157	157	157	0	1,416	
2140	Materiales, útiles y equipos menores de tecnologías de la información y comunicaciones	166,561	18,549	185,110	76,713	76,713	76,713	76,713	0	108,397	
2141	Materiales, útiles y equipos menores de tecnologías de la información y comunicaciones	166,561	18,549	185,110	76,713	76,713	76,713	76,713	0	108,397	
2150	Material impreso e información digital	22,500	9,373	31,873	7,749	7,749	7,749	7,749	0	24,124	
2151	Material impreso e información digital	22,500	9,373	31,873	7,749	7,749	7,749	7,749	0	24,124	
2160	Material de limpieza	16,600	-3,016	13,584	7,519	7,519	7,519	7,519	0	6,065	
2161	Material de limpieza	16,600	-3,016	13,584	7,519	7,519	7,519	7,519	0	6,065	
<b>2200</b>	<b>ALIMENTOS Y UTENSILIOS</b>	<b>78,700</b>	<b>92,971</b>	<b>171,671</b>	<b>80,208</b>	<b>80,208</b>	<b>80,208</b>	<b>75,448</b>	<b>4,760</b>	<b>91,464</b>	
2210	Productos alimenticios para personas	76,700	92,971	169,671	80,208	80,208	80,208	75,448	4,760	89,464	
	Productos alimenticios para personas derivado de la prestación de servicios públicos en unidades de salud, educativas, de readaptación social y otras										
2211	Productos alimenticios para el personal en las instalaciones de las dependencias y entidades de la administración pública estatal	62,600	96,035	158,635	79,477	79,477	79,477	74,717	4,760	79,159	
2213	Productos alimenticios para el personal en las instalaciones de las dependencias y entidades de la administración pública estatal	14,100	-3,064	11,036	731	731	731	731	0	10,305	
2230	Utensilios para el servicio de alimentación	2,000	0	2,000	0	0	0	0	0	2,000	
2231	Utensilios para el servicio de alimentación	2,000	0	2,000	0	0	0	0	0	2,000	
<b>2400</b>	<b>MATERIALES Y ARTÍCULOS DE CONSTRUCCIÓN Y DE REPARACIÓN</b>	<b>27,000</b>	<b>239</b>	<b>27,239</b>	<b>6,038</b>	<b>6,038</b>	<b>6,038</b>	<b>6,038</b>	<b>0</b>	<b>21,201</b>	
2410	Productos minerales no metálicos	1,000	0	1,000	0	0	0	0	0	1,000	
2411	Productos minerales no metálicos	1,000	0	1,000	0	0	0	0	0	1,000	
2420	Cemento y productos de concreto	1,000	0	1,000	0	0	0	0	0	1,000	
2421	Cemento y productos de concreto	1,000	0	1,000	0	0	0	0	0	1,000	
2430	Cal, yeso y productos de yeso	1,000	0	1,000	0	0	0	0	0	1,000	
2431	Cal, yeso y productos de yeso	1,000	0	1,000	0	0	0	0	0	1,000	
2450	Vidrio y productos de vidrio	1,000	0	1,000	0	0	0	0	0	1,000	
2451	Vidrio y productos de vidrio	1,000	0	1,000	0	0	0	0	0	1,000	
2460	Material eléctrico y electrónico	8,500	-500	8,000	4,761	4,761	4,761	4,761	0	3,239	
2461	Material eléctrico y electrónico	8,500	-500	8,000	4,761	4,761	4,761	4,761	0	3,239	
2470	Artículos metálicos para la construcción	4,000	0	4,000	0	0	0	0	0	4,000	
2471	Artículos metálicos para la construcción	4,000	0	4,000	0	0	0	0	0	4,000	
2480	Materiales complementarios	6,000	239	6,239	239	239	239	239	0	6,000	
2481	Materiales complementarios	6,000	239	6,239	239	239	239	239	0	6,000	
2490	Otros materiales y artículos de construcción y reparación	4,500	500	5,000	1,038	1,038	1,038	1,038	0	3,962	
2491	Otros materiales y artículos de construcción y reparación	4,500	500	5,000	1,038	1,038	1,038	1,038	0	3,962	
<b>2500</b>	<b>PRODUCTOS QUÍMICOS, FARMACÉUTICOS Y DE LABORATORIOS</b>	<b>4,300</b>	<b>411</b>	<b>4,711</b>	<b>661</b>	<b>661</b>	<b>661</b>	<b>661</b>	<b>0</b>	<b>4,050</b>	
2510	Productos químicos básicos	2,400	0	2,400	0	0	0	0	0	2,400	
2511	Productos químicos básicos	2,400	0	2,400	0	0	0	0	0	2,400	
2520	Fertilizantes, pesticidas y otros agroquímicos	500	0	500	0	0	0	0	0	500	
2521	Fertilizantes, pesticidas y otros agroquímicos	500	0	500	0	0	0	0	0	500	
2530	Medicinas y productos farmacéuticos	800	411	1,211	661	661	661	661	0	550	
2531	Medicinas y productos farmacéuticos	800	411	1,211	661	661	661	661	0	550	
2540	Materiales, accesorios y suministros médicos	600	0	600	0	0	0	0	0	600	
2541	Materiales, accesorios y suministros médicos	600	0	600	0	0	0	0	0	600	
<b>2600</b>	<b>COMBUSTIBLES, LUBRICANTES Y ADITIVOS</b>	<b>269,597</b>	<b>20,733</b>	<b>290,330</b>	<b>121,953</b>	<b>121,953</b>	<b>121,953</b>	<b>121,953</b>	<b>0</b>	<b>168,378</b>	

2610	Combustibles, lubricantes y aditivos	269,597	20,733	290,330	121,953	121,953	121,953	121,953	0	168,378
2611	Combustibles para vehículos terrestres, aéreos, marítimos, lacustres y fluviales	268,397	20,733	289,130	121,953	121,953	121,953	121,953	0	167,178
2614	Lubricantes y aditivos	1,200	0	1,200	0	0	0	0	0	1,200
<b>2700</b>	<b>VESTUARIO, BLANCOS, PRENDAS DE PROTECCIÓN Y ARTÍCULOS DEPORTIVOS</b>	<b>4,500</b>	<b>8,650</b>	<b>13,150</b>	<b>8,514</b>	<b>0</b>	<b>0</b>	<b>0</b>	<b>0</b>	<b>13,150</b>
2710	Vestuario y uniformes	0	10,000	10,000	8,514	0	0	0	0	10,000
2711	Vestuario y uniformes	0	10,000	10,000	8,514	0	0	0	0	10,000
2740	Productos textiles	500	0	500	0	0	0	0	0	500
2741	Productos textiles	500	0	500	0	0	0	0	0	500
2750	Blancos y otros productos textiles, excepto prendas de vestir	4,000	-1,350	2,650	0	0	0	0	0	2,650
2751	Blancos y otros productos textiles, excepto prendas de vestir	4,000	-1,350	2,650	0	0	0	0	0	2,650
<b>2900</b>	<b>HERRAMIENTAS, REFACCIONES Y ACCESORIOS MENORES</b>	<b>37,500</b>	<b>2,836</b>	<b>40,336</b>	<b>13,512</b>	<b>13,512</b>	<b>13,512</b>	<b>13,512</b>	<b>0</b>	<b>26,824</b>
2910	Herramientas menores	500	0	500	285	285	285	285	0	215
2911	Herramientas menores	500	0	500	285	285	285	285	0	215
2920	Refacciones y accesorios menores de edificios	4,000	-1,000	3,000	1,261	1,261	1,261	1,261	0	1,739
2921	Refacciones y accesorios menores de edificios	4,000	-1,000	3,000	1,261	1,261	1,261	1,261	0	1,739
2930	Refacciones y accesorios menores de mobiliario y equipo de administración, educacional y recreativo	1,100	0	1,100	0	0	0	0	0	1,100
2931	Refacciones y accesorios menores de mobiliario y equipo de administración, educacional y recreativo	1,100	0	1,100	0	0	0	0	0	1,100
2940	Refacciones y accesorios menores de equipo de cómputo y tecnologías de información	7,400	2,639	10,039	5,289	5,289	5,289	5,289	0	4,750
2941	Refacciones y accesorios menores de equipo de cómputo y tecnologías de la información	7,400	2,639	10,039	5,289	5,289	5,289	5,289	0	4,750
2960	Refacciones y accesorios menores de equipo de transporte	23,000	0	23,000	4,465	4,465	4,465	4,465	0	18,535
2961	Refacciones y accesorios menores de equipo de transporte	23,000	0	23,000	4,465	4,465	4,465	4,465	0	18,535
2980	Refacciones y accesorios menores de maquinaria y otros equipos	0	1,000	1,000	999	999	999	999	0	1
2981	Refacciones y accesorios menores de maquinaria y otros equipos	0	1,000	1,000	999	999	999	999	0	1
2990	Refacciones y accesorios menores de otros bienes muebles	1,500	197	1,697	1,213	1,213	1,213	1,213	0	484
2991	Refacciones y accesorios menores otros bienes muebles	1,500	197	1,697	1,213	1,213	1,213	1,213	0	484
<b>3000</b>	<b>SERVICIOS GENERALES</b>	<b>4,516,383</b>	<b>941,732</b>	<b>5,458,115</b>	<b>3,590,004</b>	<b>2,332,043</b>	<b>2,286,320</b>	<b>2,246,740</b>	<b>85,304</b>	<b>3,126,072</b>
<b>3100</b>	<b>SERVICIOS BÁSICOS</b>	<b>545,555</b>	<b>9,234</b>	<b>554,789</b>	<b>219,559</b>	<b>219,559</b>	<b>219,559</b>	<b>219,559</b>	<b>0</b>	<b>335,230</b>
3110	Energía eléctrica	274,000	-4,000	270,000	129,648	129,648	129,648	129,648	0	140,352
3111	Servicio de energía eléctrica	274,000	-4,000	270,000	129,648	129,648	129,648	129,648	0	140,352
3130	Agua	9,400	0	9,400	3,294	3,294	3,294	3,294	0	6,106
3131	Servicio de agua	9,400	0	9,400	3,294	3,294	3,294	3,294	0	6,106
3140	Telefonía tradicional	76,800	0	76,800	32,494	32,494	32,494	32,494	0	44,306
3141	Servicio telefónico convencional	76,800	0	76,800	32,494	32,494	32,494	32,494	0	44,306
3150	Telefonía celular	84,200	0	84,200	37,956	37,956	37,956	37,956	0	46,244
3151	Servicio de telefonía celular	84,200	0	84,200	37,956	37,956	37,956	37,956	0	46,244
3170	Servicios de acceso de internet, redes y procesamiento de información	82,000	8,984	90,984	5,185	5,185	5,185	5,185	0	85,799
3171	Servicios de acceso de internet, redes y procesamiento de información	82,000	8,984	90,984	5,185	5,185	5,185	5,185	0	85,799

3180	Servicios postales y telegráficos	19,155	4,250	23,405	10,981	10,981	10,981	10,981	0	12,424
3181	Servicio postal	19,155	4,250	23,405	10,981	10,981	10,981	10,981	0	12,424
<b>3200</b>	<b>SERVICIOS DE ARRENDAMIENTO</b>	<b>1,688,472</b>	<b>62,340</b>	<b>1,750,812</b>	<b>1,611,170</b>	<b>815,335</b>	<b>815,335</b>	<b>815,335</b>	<b>0</b>	<b>935,477</b>
3220	Arrendamiento de edificios	911,084	0	911,084	876,084	438,042	438,042	438,042	0	473,042
3221	Arrendamiento de edificios y locales	911,084	0	911,084	876,084	438,042	438,042	438,042	0	473,042
3230	Arrendamiento de mobiliario y equipo de administración, educacional y recreativo	48,700	-500	48,200	14,995	14,995	14,995	14,995	0	33,205
3231	Arrendamiento de mobiliario	48,700	-500	48,200	14,995	14,995	14,995	14,995	0	33,205
3250	Arrendamiento de equipo de transporte	715,608	24,000	739,608	715,587	357,794	357,794	357,794	0	381,815
3251	Arrendamiento de vehículos terrestres, aéreos, marítimos, lacustres y fluviales para servidores públicos	715,608	24,000	739,608	715,587	357,794	357,794	357,794	0	381,815
3270	Arrendamiento de activos intangibles	3,200	0	3,200	2,140	2,140	2,140	2,140	0	1,060
3271	Patentes, regalías y otros	3,200	0	3,200	2,140	2,140	2,140	2,140	0	1,060
3290	Otros arrendamientos	9,880	38,840	48,720	2,364	2,364	2,364	2,364	0	46,355
3291	Otros arrendamientos	9,880	38,840	48,720	2,364	2,364	2,364	2,364	0	46,355
<b>3300</b>	<b>SERVICIOS PROFESIONALES, CIENTÍFICOS, TÉCNICOS Y OTROS SERVICIOS</b>	<b>440,929</b>	<b>55,141</b>	<b>496,070</b>	<b>217,188</b>	<b>143,458</b>	<b>143,458</b>	<b>137,937</b>	<b>5,522</b>	<b>352,612</b>
3310	Servicios legales, de contabilidad, auditoría y relacionados	84,800	16,400	101,200	24,014	24,014	24,014	24,014	0	77,186
3311	Servicios legales, de contabilidad, auditoría y relacionados	84,800	16,400	101,200	24,014	24,014	24,014	24,014	0	77,186
3330	Servicios de consultoría administrativa, procesos, técnicas y en tecnologías de la información	28,000	0	28,000	15,000	15,000	15,000	15,000	0	13,000
3332	Servicios de consultoría técnica y en tecnologías de la información	28,000	0	28,000	15,000	15,000	15,000	15,000	0	13,000
3340	Servicios de capacitación a servidores públicos	118,479	0	118,479	6,892	6,892	6,892	6,892	0	111,587
3341	Servicios para capacitación a servidores públicos	118,479	0	118,479	6,892	6,892	6,892	6,892	0	111,587
3360	Servicios de apoyo administrativo, fotocopiado e impresión	34,650	38,741	73,391	23,056	23,056	23,056	23,056	0	50,335
3361	Impresión y elaboración de material informativo derivado de la operación y administración de las dependencias y entidades de la administración pública estatal	14,000	0	14,000	1,665	1,665	1,665	1,665	0	12,335
3363	Otros servicios comerciales	20,650	38,741	59,391	21,391	21,391	21,391	21,391	0	38,000
3380	Servicios de vigilancia	155,000	0	155,000	147,297	73,567	73,567	68,046	5,522	81,433
3381	Servicios de vigilancia	155,000	0	155,000	147,297	73,567	73,567	68,046	5,522	81,433
3390	Servicios profesionales, científicos y técnicos integrales	20,000	0	20,000	929	929	929	929	0	19,071
3392	Servicios profesionales y técnicos	20,000	0	20,000	929	929	929	929	0	19,071
<b>3400</b>	<b>SERVICIOS FINANCIEROS, BANCARIOS Y COMERCIALES</b>	<b>205,240</b>	<b>0</b>	<b>205,240</b>	<b>74,171</b>	<b>74,171</b>	<b>74,171</b>	<b>74,171</b>	<b>-0</b>	<b>131,070</b>
3410	Servicios financieros y bancarios	22,200	0	22,200	3,327	3,327	3,327	3,327	0	18,873
3411	Intereses, descuentos y otros servicios bancarios	22,200	0	22,200	3,327	3,327	3,327	3,327	0	18,873
3440	Seguros de responsabilidad patrimonial y finanzas	50,000	0	50,000	49,999	49,999	49,999	49,999	0	1
3441	Seguros de responsabilidad patrimonial y finanzas	50,000	0	50,000	49,999	49,999	49,999	49,999	0	1
3450	Seguro de bienes patrimoniales	95,500	0	95,500	10,525	10,525	10,525	10,525	0	84,975
3454	Seguros vehiculares	95,500	0	95,500	10,525	10,525	10,525	10,525	0	84,975
3490	Servicios financieros, bancarios y comerciales integrales	37,540	0	37,540	10,320	10,320	10,320	10,320	-0	27,220
<b>3500</b>	<b>SERVICIOS DE INSTALACIÓN, REPARACIÓN, MANTENIMIENTO Y CONSERVACIÓN</b>	<b>291,469</b>	<b>-5,784</b>	<b>285,685</b>	<b>126,931</b>	<b>86,396</b>	<b>86,396</b>	<b>86,396</b>	<b>0</b>	<b>199,289</b>
3510	Conservación y mantenimiento menor de inmuebles	71,951	2,000	73,951	12,375	12,375	12,375	12,375	0	61,576
3511	Mantenimiento y conservación de inmuebles	71,951	2,000	73,951	12,375	12,375	12,375	12,375	0	61,576

3520	Instalación, reparación y mantenimiento de mobiliario y equipo de administración, educacional y recreativo	21,483	-1,000	20,483	580	580	580	580	0	19,903
3521	Instalación, reparación y mantenimiento y conservación de mobiliario y equipo de administración	21,483	-1,000	20,483	580	580	580	580	0	19,903
3530	Instalación, reparación y mantenimiento de equipo de cómputo y tecnologías de la información	8,235	-300	7,935	1,624	1,624	1,624	1,624	0	6,311
3531	Instalación, reparación y mantenimiento y conservación de bienes informáticos	8,235	-300	7,935	1,624	1,624	1,624	1,624	0	6,311
3550	Reparación y mantenimiento de equipo de transporte	61,100	-2,500	58,600	15,974	15,974	15,974	15,974	0	42,626
3551	Reparación y conservación de vehículos terrestres, aéreos, marítimos, lacustres y fluviales	61,100	-2,500	58,600	15,974	15,974	15,974	15,974	0	42,626
3570	Instalación, reparación y mantenimiento de maquinaria, otros equipos y herramienta	10,000	0	10,000	7,436	7,436	7,436	7,436	0	2,564
3571	Instalación, reparación, mantenimiento y conservación de maquinaria y equipo	10,000	0	10,000	7,436	7,436	7,436	7,436	0	2,564
3580	Servicios de limpieza y manejo de desechos	99,500	-3,984	95,516	82,040	41,505	41,505	41,505	0	54,011
3581	Servicios de lavandería, limpieza, higiene y manejo de desechos	99,500	-3,984	95,516	82,040	41,505	41,505	41,505	0	54,011
3590	Servicios de jardinería y fumigación	19,200	0	19,200	6,902	6,902	6,902	6,902	0	12,298
3591	Servicios de jardinería y fumigación	19,200	0	19,200	6,902	6,902	6,902	6,902	0	12,298
<b>3600</b>	<b>SERVICIOS DE COMUNICACIÓN SOCIAL Y PUBLICIDAD</b>	<b>297,952</b>	<b>527,692</b>	<b>825,644</b>	<b>455,102</b>	<b>449,650</b>	<b>449,650</b>	<b>415,591</b>	<b>34,059</b>	<b>375,994</b>
3610	Difusión por radio, televisión y otros medios de mensaje sobre programas y actividades gubernamentales	290,952	509,680	800,632	440,138	440,138	440,138	415,591	24,547	360,494
3611	Difusión de mensajes sobre programas y actividades gubernamentales	290,952	509,680	800,632	440,138	440,138	440,138	415,591	24,547	360,494
3650	Servicios de la industria fílmica, del sonido y video	7,000	18,012	25,012	14,964	9,512	9,512	0	9,512	15,500
<b>3700</b>	<b>SERVICIOS DE TRASLADOS Y VIÁTICOS</b>	<b>177,000</b>	<b>236,800</b>	<b>413,800</b>	<b>145,599</b>	<b>145,599</b>	<b>145,599</b>	<b>145,599</b>	<b>0</b>	<b>268,201</b>
3710	Pasajes aéreos	104,000	130,962	234,962	80,463	80,463	80,463	80,463	0	154,499
3711	Pasajes nacionales aéreos para servidores públicos de mando en el desempeño de comisión	104,000	130,962	234,962	80,463	80,463	80,463	80,463	0	154,499
3720	Pasajes terrestres	12,500	17,400	29,900	11,693	11,693	11,693	11,693	0	18,207
3721	Pasajes nacionales terrestres para servidores públicos de mando en el desempeño de comisión	12,500	17,400	29,900	11,693	11,693	11,693	11,693	0	18,207
3750	Viáticos en el país	60,500	88,438	148,938	53,443	53,443	53,443	53,443	0	95,495
3751	Viáticos nacionales para servidores públicos en el desempeño de funciones oficiales	45,000	94,000	139,000	52,819	52,819	52,819	52,819	0	86,181
3752	Viáticos para labores en campo y de supervisión	15,500	-5,562	9,938	625	625	625	625	0	9,314
<b>3800</b>	<b>SERVICIOS OFICIALES</b>	<b>58,500</b>	<b>101,511</b>	<b>160,011</b>	<b>55,043</b>	<b>55,043</b>	<b>55,043</b>	<b>55,043</b>	<b>0</b>	<b>104,968</b>
3820	Gastos de orden social y cultural	0	23,098	23,098	12,849	12,849	12,849	12,849	0	10,249
3821	Gastos de orden social	0	23,098	23,098	12,849	12,849	12,849	12,849	0	10,249
3830	Congresos y convenciones	26,000	52,530	78,530	25,530	25,530	25,530	25,530	0	53,000
3831	Congresos y convenciones	26,000	52,530	78,530	25,530	25,530	25,530	25,530	0	53,000
3840	Exposiciones	21,500	20,000	41,500	12,760	12,760	12,760	12,760	0	28,740
3841	Exposiciones	21,500	20,000	41,500	12,760	12,760	12,760	12,760	0	28,740
3850	Gastos de representación	11,000	5,883	16,883	3,904	3,904	3,904	3,904	0	12,979
3851	Gastos para alimentación de servidores públicos de mando	11,000	5,883	16,883	3,904	3,904	3,904	3,904	0	12,979
<b>3900</b>	<b>OTROS SERVICIOS GENERALES</b>	<b>811,266</b>	<b>-45,202</b>	<b>766,064</b>	<b>685,242</b>	<b>342,833</b>	<b>297,110</b>	<b>297,110</b>	<b>45,723</b>	<b>423,231</b>
3920	Impuestos y derechos	59,600	-8,650	50,950	36,309	36,309	36,309	36,309	0	14,641

3921	Otros impuestos y derechos	59,600	-8,650	50,950	36,309	36,309	36,309	36,309	0	14,641
3950	Penas, multas, accesorios y actualizaciones	3,500	-3,000	500	0	0	0	0	0	500
3951	Penas, multas, accesorios y actualizaciones	3,500	-3,000	500	0	0	0	0	0	500
3980	Impuesto sobre nóminas y otros que se deriven de una relación laboral	748,166	-33,552	714,614	648,933	306,524	260,801	260,801	45,723	408,090
3981	Impuestos sobre nóminas y otros que se deriven en una relación laboral	748,166	-33,552	714,614	648,933	306,524	260,801	260,801	45,723	408,090
<b>4000</b>	<b>TRANSFERENCIAS, ASIGNACIONES, SUBSIDIOS Y OTRAS AYUDAS</b>	<b>28,000</b>	<b>91,500</b>	<b>119,500</b>	<b>53,800</b>	<b>53,800</b>	<b>53,800</b>	<b>52,800</b>	<b>1,000</b>	<b>65,700</b>
<b>4400</b>	<b>AYUDAS SOCIALES</b>	<b>28,000</b>	<b>91,500</b>	<b>119,500</b>	<b>53,800</b>	<b>53,800</b>	<b>53,800</b>	<b>52,800</b>	<b>1,000</b>	<b>65,700</b>
4410	Ayudas sociales a personas	28,000	91,500	119,500	53,800	53,800	53,800	52,800	1,000	65,700
4415	Premios, recompensas, pensiones de gracia y pensión recreativa estudiantil	28,000	91,500	119,500	53,800	53,800	53,800	52,800	1,000	65,700
<b>5000</b>	<b>BIENES MUEBLES, INMUEBLES E INTANGIBLES</b>	<b>96,500</b>	<b>-15,000</b>	<b>81,500</b>	<b>22,594</b>	<b>22,594</b>	<b>22,594</b>	<b>22,594</b>	<b>0</b>	<b>58,906</b>
<b>5100</b>	<b>MOBILIARIO Y EQUIPO DE ADMINISTRACIÓN</b>	<b>82,500</b>	<b>-5,000</b>	<b>77,500</b>	<b>22,594</b>	<b>22,594</b>	<b>22,594</b>	<b>22,594</b>	<b>0</b>	<b>54,906</b>
5110	Muebles de oficina y estantería	15,000	-5,000	10,000	0	0	0	0	0	10,000
5111	Mobiliario	15,000	-5,000	10,000	0	0	0	0	0	10,000
5150	Equipos de cómputo y de tecnologías de la información	48,000	0	48,000	22,594	22,594	22,594	22,594	0	25,406
5151	Bienes Informáticos	48,000	0	48,000	22,594	22,594	22,594	22,594	0	25,406
5190	Otros mobiliarios y equipos de administración	19,500	0	19,500	0	0	0	0	0	19,500
5191	Equipo de administración	19,500	0	19,500	0	0	0	0	0	19,500
<b>5900</b>	<b>ACTIVOS INTANGIBLES</b>	<b>14,000</b>	<b>-10,000</b>	<b>4,000</b>	<b>0</b>	<b>0</b>	<b>0</b>	<b>0</b>	<b>0</b>	<b>4,000</b>
5970	Licencias informáticas e intelectuales	14,000	-10,000	4,000	0	0	0	0	0	4,000
5971	Licencias informáticas e intelectuales	14,000	-10,000	4,000	0	0	0	0	0	4,000
<b>Total</b>		<b>25,770,741</b>	<b>649,619</b>	<b>26,420,360</b>	<b>22,384,958</b>	<b>12,600,546</b>	<b>11,551,194</b>	<b>11,505,853</b>	<b>1,094,693</b>	<b>13,819,814</b>

No.	NOMBRE	EGRESOS APROBADOS	AMPLACIONES / (REDUCCIONES)	PRESUPUESTO VIGENTE	EGRESOS COMPROMETIDO	EGRESOS DEVENGADO ACUMULADO	EGRESO EJERCIDO ACUMULADO	EGRESO PAGADO ACUMULADO	CUENTA POR PAGAR (DEUDA)	SUBEJERCICIO
1000	SERVICIOS PERSONALES	20,381,530	-532,039	19,849,491	18,331,288	9,813,351	8,809,722	8,809,722	1,003,630	10,036,140
2000	MATERIALES Y SUMINISTRO	748,328	163,427	911,755	387,272	378,757	378,757	373,997	4,760	532,998
3000	SERVICIOS GENERALES	4,516,383	941,732	5,458,115	3,590,004	2,332,043	2,286,320	2,246,740	85,304	3,126,072
4000	TRANSFERENCIAS, ASIGNACIONES, SUBSIDIOS Y OTRAS AYUDAS	28,000	91,500	119,500	53,800	53,800	53,800	52,800	1,000	65,700
5000	BIENES MUEBLES, INMUEBLES E INTANGIBLES	96,500	-15,000	81,500	22,594	22,594	22,594	22,594	0	58,906
<b>Total</b>		<b>25,770,741</b>	<b>649,619</b>	<b>26,420,360</b>	<b>22,384,958</b>	<b>12,600,546</b>	<b>11,551,194</b>	<b>11,505,853</b>	<b>1,094,693</b>	<b>13,819,814</b>

**B) CLASIFICACIÓN ADMINISTRATIVA (POR UNIDAD ADMINISTRATIVA) DEL 01 DE ENERO AL 30 DE JUNIO DE 2015**

UNIDAD ADMINISTRATIVA	IMPORTE APROBADO 2015	AMPLIACIONES/ (REDUCCIONES)	PRESUPUESTO VIGENTE	DEVENGADO ACUMULADO	PRESUPUESTO SIN DEVENGAR
CONSEJO GENERAL	6,806,425	37,105	6,843,531	3,282,612	3,560,919
SECRETARÍA EJECUTIVA	4,249,115	-157,117	4,091,998	1,988,047	2,103,951
ADMINISTRACIÓN	3,979,271	-5,869	3,973,402	1,884,489	2,088,913
DIFUSIÓN	2,072,871	906,061	2,978,932	1,453,659	1,525,272
SECRETARÍA TÉCNICA	4,822,457	-432,542	4,389,914	2,221,886	2,168,028
CAPACITACIÓN Y PROYECTOS EDUCATIVOS	2,357,378	-1,896,138	461,240	461,240	0
CEDAI*	0	2,133,974	2,133,974	596,552	1,537,422
TECNOLOGÍAS DE LA INFORMACIÓN	1,483,224	64,145	1,547,369	712,061	835,308
<b>TOTAL GASTO DEVENGADO DE TODAS LAS UNIDADES ADMINISTRATIVA</b>	<b>25,770,741</b>	<b>649,619</b>	<b>26,420,360</b>	<b>12,600,546</b>	<b>13,819,814</b>

\*Centro de Formación, Transparencia, Acceso a la Información y Archivos Públicos del Instituto

**Adecuaciones Presupuestales**

*En lo que respecta al ejercicio de las distintas partidas del gasto que componen el presupuesto de egresos del Instituto, durante el ejercicio 2015, se efectuaron diversas adecuaciones al presupuesto de Egresos del Instituto debidamente aprobadas por el Consejo General, así como por la Secretaría Ejecutiva con base en la atribución que le confirió el Consejo General en sesión de Consejo General. Las adecuaciones autorizadas por la Secretaria Ejecutiva a distintas partidas no implicaron aumentar o disminuir el presupuesto de Egresos del Instituto ni mucho menos aumentó o disminuyó el presupuesto asignado para cada programa ni de cada Unidad Administrativa. Asimismo en el citado acuerdo*

administrativo el Consejo General autorizó a la Secretaría Ejecutiva ejercer anticipadamente recursos financieros en los programas y/o proyectos sin rebasar el techo presupuestal autorizado para cada uno de éstos, ni rebasar el techo presupuestal autorizado para cada capítulo del presupuesto de egresos autorizado para el ejercicio 2015. Asimismo el Consejo General aprobó en distintas fechas adecuaciones al presupuesto del ejercicio 2015 que representaron ampliaciones al ejercicio del presupuesto, adecuaciones entre las distintas partidas del gasto, adecuaciones entre los programas y/o proyectos y adecuaciones al presupuesto de las distintas unidades administrativas que integran el Instituto.

Con motivo de las adecuaciones aprobadas a realizar por la Secretaría Ejecutiva y las que aprobó directamente el Consejo General, el presupuesto de egresos vigente a ejercer al 30 de junio de 2015 por partida específica quedó de la siguiente manera:

No.	NOMBRE	EGRESOS APROBADOS	AMPLACIONES / (REDUCCIONES)	PRESUPUESTO VIGENTE
<b>1000</b>	<b>SERVICIOS PERSONALES</b>	<b>20,381,530</b>	<b>-532,039</b>	<b>19,849,491</b>
<b>1100</b>	<b>REMUNERACIONES AL PERSONAL DE CARÁCTER PERMANENTE</b>	<b>14,969,347</b>	<b>-861,914</b>	<b>14,107,433</b>
1130	Sueldos base al personal permanente	14,969,347	-861,914	14,107,433
1131	Sueldos base al personal permanente	14,969,347	-861,914	14,107,433
<b>1200</b>	<b>REMUNERACIONES AL PERSONAL DE CARÁCTER TRANSITORIO</b>	<b>10,240</b>	<b>34,815</b>	<b>45,055</b>
1220	Sueldos base al personal eventual	0	28,815	28,815
1221	Sueldos base al personal eventual	0	28,815	28,815
1230	Retribuciones por servicios de carácter social	10,240	6,000	16,240
1231	Retribuciones por servicios de carácter social	10,240	6,000	16,240
<b>1300</b>	<b>REMUNERACIONES ADICIONALES Y ESPECIALES</b>	<b>2,065,596</b>	<b>7,250</b>	<b>2,072,846</b>
1320	Primas de vacaciones, dominical y gratificación de fin de año	2,050,596	-111,109	1,939,486
1321	Primas de vacaciones y Dominical	410,119	-25,800	384,319
1322	Gratificación de fin de año	1,640,476	-85,309	1,555,167
1340	Compensaciones	15,000	118,360	133,360
1343	Compensaciones por servicios eventuales	15,000	115,730	130,730
1348	Compensación por productividad	0	2,630	2,630
<b>1400</b>	<b>SEGURIDAD SOCIAL</b>	<b>1,617,355</b>	<b>-135,127</b>	<b>1,482,228</b>
1410	Aportaciones de seguridad social	1,452,255	-120,180	1,332,075
1411	Cuotas de seguridad social	1,452,255	-120,180	1,332,075
1440	Aportaciones para seguros	165,100	-14,947	150,153
1441	Cuotas para el seguro de vida del personal	45,100	-947	44,153
1442	Seguro de responsabilidad civil, asistencia legal y otros seguros	120,000	-14,000	106,000
<b>1500</b>	<b>OTRAS PRESTACIONES SOCIALES Y ECONÓMICAS</b>	<b>1,718,992</b>	<b>422,937</b>	<b>2,141,929</b>
1520	Indemnizaciones	15,000	0	15,000
1521	Liquidaciones por indemnizaciones y por sueldos y salarios caídos	15,000	0	15,000
1530	Prestaciones y haberes de retiro	36,000	506,097	542,097

1531	Prestaciones y haberes de retiro	36,000	506,097	542,097
1540	Prestaciones contractuales	1,667,992	-83,160	1,584,832
1541	Prestaciones establecidas por condiciones generales de trabajo o contratos colectivos de trabajo	1,667,992	-83,160	1,584,832
<b>2000</b>	<b>MATERIALES Y SUMINISTRO</b>	<b>748,328</b>	<b>163,427</b>	<b>911,755</b>
<b>2100</b>	<b>MATERIALES DE ADMINISTRACIÓN, EMISIÓN DE DOCUMENTOS Y ARTÍCULOS DE OFICIALES</b>	<b>326,731</b>	<b>37,586</b>	<b>364,317</b>
2110	Materiales, útiles y equipos menores de oficina	119,570	12,607	132,177
2111	Materiales, útiles y equipos menores de oficina	119,570	12,607	132,177
2120	Materiales y útiles de impresión y reproducción	1,500	73	1,573
2121	Material y útiles de impresión y reproducción	1,500	73	1,573
2140	Materiales, útiles y equipos menores de tecnologías de la información y comunicaciones	166,561	18,549	185,110
2141	Materiales, útiles y equipos menores de tecnologías de la información y comunicaciones	166,561	18,549	185,110
2150	Material impreso e información digital	22,500	9,373	31,873
2151	Material impreso e información digital	22,500	9,373	31,873
2160	Material de limpieza	16,600	-3,016	13,584
2161	Material de limpieza	16,600	-3,016	13,584
<b>2200</b>	<b>ALIMENTOS Y UTENSILIOS</b>	<b>78,700</b>	<b>92,971</b>	<b>171,671</b>
2210	Productos alimenticios para personas	76,700	92,971	169,671
2211	Productos alimenticios para personas derivado de la prestación de servicios públicos en unidades de salud, educativas, de readaptación social y otras	62,600	96,035	158,635
2213	Productos alimenticios para el personal en las instalaciones de las dependencias y entidades de la administración pública estatal	14,100	-3,064	11,036
2230	Utensilios para el servicio de alimentación	2,000	0	2,000
2231	Utensilios para el servicio de alimentación	2,000	0	2,000
<b>2400</b>	<b>MATERIALES Y ARTÍCULOS DE CONSTRUCCIÓN Y DE REPARACIÓN</b>	<b>27,000</b>	<b>239</b>	<b>27,239</b>
2410	Productos minerales no metálicos	1,000	0	1,000
2411	Productos minerales no metálicos	1,000	0	1,000
2420	Cemento y productos de concreto	1,000	0	1,000
2421	Cemento y productos de concreto	1,000	0	1,000
2430	Cal, yeso y productos de yeso	1,000	0	1,000
2431	Cal, yeso y productos de yeso	1,000	0	1,000
2450	Vidrio y productos de vidrio	1,000	0	1,000
2451	Vidrio y productos de vidrio	1,000	0	1,000
2460	Material eléctrico y electrónico	8,500	-500	8,000
2461	Material eléctrico y electrónico	8,500	-500	8,000
2470	Artículos metálicos para la construcción	4,000	0	4,000
2471	Artículos metálicos para la construcción	4,000	0	4,000
2480	Materiales complementarios	6,000	239	6,239
2481	Materiales complementarios	6,000	239	6,239
2490	Otros materiales y artículos de construcción y reparación	4,500	500	5,000
2491	Otros materiales y artículos de construcción y reparación	4,500	500	5,000
<b>2500</b>	<b>PRODUCTOS QUÍMICOS, FARMACÉUTICOS Y DE LABORATORIOS</b>	<b>4,300</b>	<b>411</b>	<b>4,711</b>
2510	Productos químicos básicos	2,400	0	2,400
2511	Productos químicos básicos	2,400	0	2,400
2520	Fertilizantes, pesticidas y otros agroquímicos	500	0	500
2521	Fertilizantes, pesticidas y otros agroquímicos	500	0	500
2530	Medicinas y productos farmacéuticos	800	411	1,211

2531	Medicinas y productos farmacéuticos	800	411	1,211
2540	Materiales, accesorios y suministros médicos	600	0	600
2541	Materiales, accesorios y suministros médicos	600	0	600
<b>2600</b>	<b>COMBUSTIBLES, LUBRICANTES Y ADITIVOS</b>	<b>269,597</b>	<b>20,733</b>	<b>290,330</b>
2610	Combustibles, lubricantes y aditivos	269,597	20,733	290,330
2611	Combustibles para vehículos terrestres, aéreos, marítimos, lacustres y fluviales	268,397	20,733	289,130
2614	Lubricantes y aditivos	1,200	0	1,200
<b>2700</b>	<b>VESTUARIO, BLANCOS, PRENDAS DE PROTECCIÓN Y ARTÍCULOS DEPORTIVOS</b>	<b>4,500</b>	<b>8,650</b>	<b>13,150</b>
2710	Vestuario y uniformes	0	10,000	10,000
2711	Vestuario y uniformes	0	10,000	10,000
2740	Productos textiles	500	0	500
2741	Productos textiles	500	0	500
2750	Blancos y otros productos textiles, excepto prendas de vestir	4,000	-1,350	2,650
2751	Blancos y otros productos textiles, excepto prendas de vestir	4,000	-1,350	2,650
<b>2900</b>	<b>HERRAMIENTAS, REFACCIONES Y ACCESORIOS MENORES</b>	<b>37,500</b>	<b>2,836</b>	<b>40,336</b>
2910	Herramientas menores	500	0	500
2911	Herramientas menores	500	0	500
2920	Refacciones y accesorios menores de edificios	4,000	-1,000	3,000
2921	Refacciones y accesorios menores de edificios	4,000	-1,000	3,000
2930	Refacciones y accesorios menores de mobiliario y equipo de administración, educacional y recreativo	1,100	0	1,100
2931	Refacciones y accesorios menores de mobiliario y equipo de administración, educacional y recreativo	1,100	0	1,100
2940	Refacciones y accesorios menores de equipo de cómputo y tecnologías de información	7,400	2,639	10,039
2941	Refacciones y accesorios menores de equipo de cómputo y tecnologías de la información	7,400	2,639	10,039
2960	Refacciones y accesorios menores de equipo de transporte	23,000	0	23,000
2961	Refacciones y accesorios menores de equipo de transporte	23,000	0	23,000
2980	Refacciones y accesorios menores de maquinaria y otros equipos	0	1,000	1,000
2981	Refacciones y accesorios menores de maquinaria y otros equipos	0	1,000	1,000
2990	Refacciones y accesorios menores de otros bienes muebles	1,500	197	1,697
2991	Refacciones y accesorios menores otros bienes muebles	1,500	197	1,697
<b>3000</b>	<b>SERVICIOS GENERALES</b>	<b>4,516,383</b>	<b>941,732</b>	<b>5,458,115</b>
<b>3100</b>	<b>SERVICIOS BÁSICOS</b>	<b>545,555</b>	<b>9,234</b>	<b>554,789</b>
3110	Energía eléctrica	274,000	-4,000	270,000
3111	Servicio de energía eléctrica	274,000	-4,000	270,000
3130	Agua	9,400	0	9,400
3131	Servicio de agua	9,400	0	9,400
3140	Telefonía tradicional	76,800	0	76,800
3141	Servicio telefónico convencional	76,800	0	76,800
3150	Telefonía celular	84,200	0	84,200
3151	Servicio de telefonía celular	84,200	0	84,200
3170	Servicios de acceso de internet, redes y procesamiento de información	82,000	8,984	90,984
3171	Servicios de acceso de internet, redes y procesamiento de información	82,000	8,984	90,984
3180	Servicios postales y telegráficos	19,155	4,250	23,405
3181	Servicio postal	19,155	4,250	23,405

<b>3200</b>	<b>SERVICIOS DE ARRENDAMIENTO</b>	<b>1,688,472</b>	<b>62,340</b>	<b>1,750,812</b>
3220	Arrendamiento de edificios	911,084	0	911,084
3221	Arrendamiento de edificios y locales	911,084	0	911,084
3230	Arrendamiento de mobiliario y equipo de administración, educacional y recreativo	48,700	-500	48,200
3231	Arrendamiento de mobiliario	48,700	-500	48,200
3250	Arrendamiento de equipo de transporte	715,608	24,000	739,608
3251	Arrendamiento de vehículos terrestres, aéreos, marítimos, lacustres y fluviales para servidores públicos	715,608	24,000	739,608
3270	Arrendamiento de activos intangibles	3,200	0	3,200
3271	Patentes, regalías y otros	3,200	0	3,200
3290	Otros arrendamientos	9,880	38,840	48,720
3291	Otros arrendamientos	9,880	38,840	48,720
<b>3300</b>	<b>SERVICIOS PROFESIONALES, CIENTÍFICOS, TÉCNICOS Y OTROS SERVICIOS</b>	<b>440,929</b>	<b>55,141</b>	<b>496,070</b>
3310	Servicios legales, de contabilidad, auditoría y relacionados	84,800	16,400	101,200
3311	Servicios legales, de contabilidad, auditoría y relacionados	84,800	16,400	101,200
3330	Servicios de consultoría administrativa, procesos, técnicas y en tecnologías de la información	28,000	0	28,000
3332	Servicios de consultoría técnica y en tecnologías de la información	28,000	0	28,000
3340	Servicios de capacitación a servidores públicos	118,479	0	118,479
3341	Servicios para capacitación a servidores públicos	118,479	0	118,479
3360	Servicios de apoyo administrativo, fotocopiado e impresión	34,650	38,741	73,391
3361	Impresión y elaboración de material informativo derivado de la operación y administración de las dependencias y entidades de la administración pública estatal	14,000	0	14,000
3363	Otros servicios comerciales	20,650	38,741	59,391
3380	Servicios de vigilancia	155,000	0	155,000
3381	Servicios de vigilancia	155,000	0	155,000
3390	Servicios profesionales, científicos y técnicos integrales	20,000	0	20,000
3392	Servicios profesionales y técnicos	20,000	0	20,000
<b>3400</b>	<b>SERVICIOS FINANCIEROS, BANCARIOS Y COMERCIALES</b>	<b>205,240</b>	<b>0</b>	<b>205,240</b>
3410	Servicios financieros y bancarios	22,200	0	22,200
3411	Intereses, descuentos y otros servicios bancarios	22,200	0	22,200
3440	Seguros de responsabilidad patrimonial y finanzas	50,000	0	50,000
3441	Seguros de responsabilidad patrimonial y finanzas	50,000	0	50,000
3450	Seguro de bienes patrimoniales	95,500	0	95,500
3454	Seguros vehiculares	95,500	0	95,500
3490	Servicios financieros, bancarios y comerciales integrales	37,540	0	37,540
<b>3500</b>	<b>SERVICIOS DE INSTALACIÓN, REPARACIÓN, MANTENIMIENTO Y CONSERVACIÓN</b>	<b>291,469</b>	<b>-5,784</b>	<b>285,685</b>
3510	Conservación y mantenimiento menor de inmuebles	71,951	2,000	73,951
3511	Mantenimiento y conservación de inmuebles	71,951	2,000	73,951
3520	Instalación, reparación y mantenimiento de mobiliario y equipo de administración, educacional y recreativo	21,483	-1,000	20,483
3521	Instalación, reparación y mantenimiento y conservación de mobiliario y equipo de administración	21,483	-1,000	20,483
3530	Instalación, reparación y mantenimiento de equipo de cómputo y tecnologías de la información	8,235	-300	7,935
3531	Instalación, reparación y mantenimiento y conservación de bienes informáticos	8,235	-300	7,935
3550	Reparación y mantenimiento de equipo de transporte	61,100	-2,500	58,600

3551	Reparación y conservación de vehículos terrestres, aéreos, marítimos, lacustres y fluviales	61,100	-2,500	58,600
3570	Instalación, reparación y mantenimiento de maquinaria, otros equipos y herramienta	10,000	0	10,000
3571	Instalación, reparación, mantenimiento y conservación de maquinaria y equipo	10,000	0	10,000
3580	Servicios de limpieza y manejo de desechos	99,500	-3,984	95,516
3581	Servicios de lavandería, limpieza, higiene y manejo de desechos	99,500	-3,984	95,516
3590	Servicios de jardinería y fumigación	19,200	0	19,200
3591	Servicios de jardinería y fumigación	19,200	0	19,200
<b>3600</b>	<b>SERVICIOS DE COMUNICACIÓN SOCIAL Y PUBLICIDAD</b>	<b>297,952</b>	<b>527,692</b>	<b>825,644</b>
3610	Difusión por radio, televisión y otros medios de mensaje sobre programas y actividades gubernamentales	290,952	509,680	800,632
3611	Difusión de mensajes sobre programas y actividades gubernamentales	290,952	509,680	800,632
3650	Servicios de la industria fílmica, del sonido y video	7,000	18,012	25,012
<b>3700</b>	<b>SERVICIOS DE TRASLADOS Y VIÁTICOS</b>	<b>177,000</b>	<b>236,800</b>	<b>413,800</b>
3710	Pasajes aéreos	104,000	130,962	234,962
3711	Pasajes nacionales aéreos para servidores públicos de mando en el desempeño de comisión	104,000	130,962	234,962
3720	Pasajes terrestres	12,500	17,400	29,900
3721	Pasajes nacionales terrestres para servidores públicos de mando en el desempeño de comisión	12,500	17,400	29,900
3750	Viáticos en el país	60,500	88,438	148,938
3751	Viáticos nacionales para servidores públicos en el desempeño de funciones oficiales	45,000	94,000	139,000
3752	Viáticos para labores en campo y de supervisión	15,500	-5,562	9,938
<b>3800</b>	<b>SERVICIOS OFICIALES</b>	<b>58,500</b>	<b>101,511</b>	<b>160,011</b>
3820	Gastos de orden social y cultural	0	23,098	23,098
3821	Gastos de orden social	0	23,098	23,098
3830	Congresos y convenciones	26,000	52,530	78,530
3831	Congresos y convenciones	26,000	52,530	78,530
3840	Exposiciones	21,500	20,000	41,500
3841	Exposiciones	21,500	20,000	41,500
3850	Gastos de representación	11,000	5,883	16,883
3851	Gastos para alimentación de servidores públicos de mando	11,000	5,883	16,883
<b>3900</b>	<b>OTROS SERVICIOS GENERALES</b>	<b>811,266</b>	<b>-45,202</b>	<b>766,064</b>
3920	Impuestos y derechos	59,600	-8,650	50,950
3921	Otros impuestos y derechos	59,600	-8,650	50,950
3950	Penas, multas, accesorios y actualizaciones	3,500	-3,000	500
3951	Penas, multas, accesorios y actualizaciones	3,500	-3,000	500
3980	Impuesto sobre nóminas y otros que se deriven de una relación laboral	748,166	-33,552	714,614
3981	Impuestos sobre nóminas y otros que se deriven de una relación laboral	748,166	-33,552	714,614
<b>4000</b>	<b>TRANSFERENCIAS, ASIGNACIONES, SUBSIDIOS Y OTRAS AYUDAS</b>	<b>28,000</b>	<b>91,500</b>	<b>119,500</b>
<b>4400</b>	<b>AYUDAS SOCIALES</b>	<b>28,000</b>	<b>91,500</b>	<b>119,500</b>
4410	Ayudas sociales a personas	28,000	91,500	119,500
4415	Premios, recompensas, pensiones de gracia y pensión recreativa estudiantil	28,000	91,500	119,500
<b>5000</b>	<b>BIENES MUEBLES, INMUEBLES E INTANGIBLES</b>	<b>96,500</b>	<b>-15,000</b>	<b>81,500</b>
<b>5100</b>	<b>MOBILIARIO Y EQUIPO DE ADMINISTRACIÓN</b>	<b>82,500</b>	<b>-5,000</b>	<b>77,500</b>

5110	Muebles de oficina y estantería	15,000	-5,000	10,000
5111	Mobiliario	15,000	-5,000	10,000
5150	Equipos de cómputo y de tecnologías de la información	48,000	0	48,000
5151	Bienes Informáticos	48,000	0	48,000
5190	Otros mobiliarios y equipos de administración	19,500	0	19,500
5191	Equipo de administración	19,500	0	19,500
<b>5900</b>	<b>ACTIVOS INTANGIBLES</b>	<b>14,000</b>	<b>-10,000</b>	<b>4,000</b>
5970	Licencias informáticas e intelectuales	14,000	-10,000	4,000
5971	Licencias informáticas e intelectuales	14,000	-10,000	4,000
<b>Total</b>		<b>25,770,741</b>	<b>649,619</b>	<b>26,420,360</b>

Señaló asimismo que tanto la adecuación de las distintas partidas presupuestales como el ejercicio de su aplicación fue aprobada por el Consejo General al aprobarse los estados e información financiera de cada mes del año 2015, ya que en el estado del ejercicio del presupuesto se detalló el importe acumulado de las adecuaciones por partida.

**Contratos plurianuales:**

Asimismo, en la sesión 058/2014 de fecha 12 de Septiembre de 2014, el Consejo General del Instituto autorizó la suscripción de contratos de arrendamiento de tres vehículos a través de un arrendamiento puro estableciéndose un plazo del arrendamiento de 30 meses para 2 de los vehículos y 18 meses para el vehículo restante, con una renta mensual total incluyendo el I.V.A. por esos vehículos de \$35,467.64.

Asimismo, en sesión 064/2014 de fecha 17 de Septiembre de 2014, el Consejo General del Instituto autorizó la cancelación anticipada del contrato de arrendamiento del predio 187-A que ocupa el Instituto y autorizó también la suscripción de un contrato de arrendamiento por los predios 185 y 187-A de la calle 10 x 21 que ocupa el Instituto por un plazo de 5 años que vencerá el 30 de Septiembre de 2019, estableciéndose como renta mensual incluyendo el I.V.A. de \$ 31,302 y \$31,688 del primero de enero al 30 de Septiembre y de \$ 36,280.04 y \$ 36,726.95 del primero de Octubre al 31 de Diciembre del 2014, respectivamente.

Con estos contratos más los contratos de arrendamiento puro de 3 vehículos jetta team por \$ 5,879.27 c/u y 1 camioneta saveiro por \$ 6,526.80 y 3 automóviles Mazda 3, cuyos contratos de arrendamiento con vigencia durante 2015, se hicieron los siguientes pagos respecto a los contratos plurianuales firmados por estos conceptos:

MES	IMPORTE RENTA EDIFICIO 185	IMPORTE RENTA EDIFICIO 187-A	SUBTOTAL RENTA EDIFICIOS	RENTA DE 3 MAZDAS 3 2015	RENTA DE 3 VEHICULOS JETTA TEAM Y SAVEIRO	SUBTOTAL RENTA VEHICULOS
ENERO	\$36,280	\$36,727	\$73,007	\$35,468	\$24,165	\$59,632
FEBRERO	\$36,280	\$36,727	\$73,007	\$35,468	\$24,165	\$59,632
MARZO	\$36,280	\$36,727	\$73,007	\$35,468	\$24,165	\$59,632
ABRIL	\$36,280	\$36,727	\$73,007	\$35,468	\$24,165	\$59,632
MAYO	\$36,280	\$36,727	\$73,007	\$35,468	\$24,165	\$59,632
JUNIO	\$36,280	\$36,727	\$73,007	\$35,468	\$24,165	\$59,632
JULIO	\$36,280	\$36,727	\$73,007	\$35,468	\$24,165	\$59,632
AGOSTO	\$36,280	\$36,727	\$73,007	\$35,468	\$24,165	\$59,632
SEPTIEMBRE	\$36,280	\$36,727	\$73,007	\$35,468	\$24,165	\$59,632
OCTUBRE	\$36,280	\$36,727	\$73,007	\$35,468	\$24,165	\$59,632
NOVIEMBRE	\$36,280	\$36,727	\$73,007	\$35,468	\$24,165	\$59,632
DICIEMBRE	\$36,280	\$36,727	\$73,007	\$35,468	\$24,165	\$59,632
<b>TOTAL</b>	<b>\$435,360</b>	<b>\$440,724</b>	<b>\$876,084</b>	<b>\$425,612</b>	<b>\$289,975</b>	<b>\$715,587</b>

Por otra parte, durante el año 2015 el Instituto erogó por concepto de honorarios pagados, lo siguiente:

MES	HONORARIOS AUDITORIA	HONORARIOS ASESORÍA	HONORARIOS POR CAPACITACIÓN	HONORARIOS LEGALES	HONORARIOS SERVICIO VIDEO ANUAL	HONORARIOS POR ESTUDIOS	TOTAL
ENERO	\$ -	\$ -	\$ -	\$ -	\$ -	\$ -	\$ -
FEBRERO	\$ -	\$ -	\$ -	\$ -	\$ -	\$ -	\$ -
MARZO	\$ -	\$ -	\$ -	\$ -	\$ -	\$ -	\$ -
ABRIL	\$ -	\$ -	\$ -	\$ -	\$ -	\$ -	\$ -
MAYO	\$ -	\$ 17,400	\$ -	\$ -	\$ -	\$ -	\$ 17,400
JUNIO	\$ -	\$ -	\$ -	\$ -	\$ 9,512	\$ 4,640	\$ 14,152
JULIO	\$ -	\$ -	\$ -	\$ -	\$ -	\$ -	\$ -
AGOSTO	\$ -	\$ -	\$ -	\$ -	\$ -	\$ -	\$ -
SEPTIEMBRE	\$ -	\$ -	\$ -	\$ -	\$ -	\$ -	\$ -
OCTUBRE	\$ -	\$ -	\$ -	\$ -	\$ -	\$ -	\$ -
NOVIEMBRE	\$ -	\$ -	\$ -	\$ -	\$ -	\$ -	\$ -
DICIEMBRE	\$ -	\$ -	\$ -	\$ -	\$ -	\$ -	\$ -
<b>TOTAL</b>	\$ -	\$ 17,400	\$ -	\$ -	\$ 9,512	\$ 4,640	\$ 31,552

*Asimismo, en la cuenta presupuestal 3000-3600-3611 se tienen registrados gastos relativos a la difusión del Instituto por los cuales el proveedor del servicio emite comprobante fiscales de honorarios que se detallan a continuación:*

MES	IMPORTE
ENERO	\$ 0
FEBRERO	\$ 4,867
MARZO	\$ 4,867
ABRIL	\$ 4,867
MAYO	\$ 4,867

JUNIO	\$ 6,567
JULIO	\$ 0
AGOSTO	\$ 0
SEPTIEMBRE	\$ 0
OCTUBRE	\$ 0
NOVIEMBRE	\$ 0
DICIEMBRE	\$ 0
<b>TOTAL</b>	<b>\$ 53,537</b>

*Viene al caso reiterar, que el Instituto no tiene contratada deuda pública, no ha recibido financiamiento y por consiguiente no ha devengado, ni pagado intereses derivados de deuda o financiamiento y la información del endeudamiento neto, se detalló en el Estado Analítico de Deuda y Otros Pasivos del 01 de enero al 30 de junio de 2015, y obra como Anexo 1.6.*

*El Instituto en lo que respecta a los fideicomisos, resulta conveniente precisar que el Instituto no es fideicomitente y/o fideicomisario de fideicomiso alguno, ni mucho menos recibe recursos federales.*

*El Consejo General aprobó el desarrollo de diversos programas y/o proyecto cuya situación presupuestal al 30 de junio de 2015 se presenta a continuación:*

*Respecto a estos Programas y/o Proyectos se devengó en el ejercicio 2015 la cantidad de \$ 12'600,546.00 cantidad que representa el 47.69% del presupuesto de egresos vigente para el año 2015. El estado del ejercicio del ejercicio por programa se detalla a continuación:*

**Gasto por Categoría Programática**  
**Del 1 de Enero al 30 de junio de 2015**

Concepto	Egresos					
	Aprobado	Ampliaciones/ (Reducciones)	Modificado	Devengado	Pagado	Subejercicio
	1	2	3 = (1 + 2)	4	5	6 = (3 - 4)
<b>Programas</b>	<b>25,770,741</b>	<b>649,619</b>	<b>26,420,360</b>	<b>12,600,546</b>	<b>11,505,854</b>	<b>13,819,814</b>
Subsidios: Sector Social y Privado o Entidades Federativas y Municipios	\$0	\$0	\$0	\$0	\$0	\$0
Sujetos a Reglas de Operación	\$0	\$0	\$0	\$0	\$0	\$0
Otros Subsidios	\$0	\$0	\$0	\$0	\$0	\$0
<b>Desempeño de las Funciones</b>	<b>25,770,741</b>	<b>649,619</b>	<b>26,420,360</b>	<b>12,600,546</b>	<b>11,505,854</b>	<b>13,819,814</b>
Prestación de Servicios Públicos	25,770,741	649,619	26,420,360	12,600,546	11,505,854	13,819,814
Provisión de Bienes Públicos	\$0	\$0	\$0	\$0	\$0	\$0
Planeación, seguimiento y evaluación de políticas públicas	\$0	\$0	\$0	\$0	\$0	\$0
Promoción y fomento	\$0	\$0	\$0	\$0	\$0	\$0
Regulación y supervisión	\$0	\$0	\$0	\$0	\$0	\$0
Funciones de las Fuerzas Armadas (Únicamente Gobierno Federal)	\$0	\$0	\$0	\$0	\$0	\$0
Específicos	\$0	\$0	\$0	\$0	\$0	\$0
Proyectos de Inversión	\$0	\$0	\$0	\$0	\$0	\$0
<b>Administrativos y de Apoyo</b>	<b>\$0</b>	<b>\$0</b>	<b>\$0</b>	<b>\$0</b>	<b>\$0</b>	<b>\$0</b>
Apoyo al proceso presupuestario y para mejorar la eficiencia institucional	\$0	\$0	\$0	\$0	\$0	\$0
Apoyo a la función pública y al mejoramiento de la gestión	\$0	\$0	\$0	\$0	\$0	\$0
Operaciones ajenas	\$0	\$0	\$0	\$0	\$0	\$0
<b>Compromisos</b>	<b>\$0</b>	<b>\$0</b>	<b>\$0</b>	<b>\$0</b>	<b>\$0</b>	<b>\$0</b>
Obligaciones de cumplimiento de resolución jurisdiccional	\$0	\$0	\$0	\$0	\$0	\$0
Desastres Naturales	\$0	\$0	\$0	\$0	\$0	\$0

Obligaciones	\$0	\$0	\$0	\$0	\$0	\$0
Pensiones y jubilaciones	\$0	\$0	\$0	\$0	\$0	\$0
Aportaciones a la seguridad social	\$0	\$0	\$0	\$0	\$0	\$0
Aportaciones a fondos de estabilización	\$0	\$0	\$0	\$0	\$0	\$0
Aportaciones a fondos de inversión y reestructura de pensiones	\$0	\$0	\$0	\$0	\$0	\$0
Programas de Gasto Federalizado (Gobierno Federal)	\$0	\$0	\$0	\$0	\$0	\$0
Gasto Federalizado	\$0	\$0	\$0	\$0	\$0	\$0
Participaciones a entidades federativas y municipios	\$0	\$0	\$0	\$0	\$0	\$0
Costo financiero, deuda o apoyos a deudores y ahorradores de la banca	\$0	\$0	\$0	\$0	\$0	\$0
Adeudos de ejercicios fiscales anteriores	\$0	\$0	\$0	\$0	\$0	\$0
<b>Total del Gasto</b>	<b>25,770,741</b>	<b>649,619</b>	<b>26,420,360</b>	<b>12,600,546</b>	<b>11,505,854</b>	<b>13,819,814</b>

Adicionalmente se presenta la siguiente información respecto a los programas:

- *Los gastos por categoría programática incluyendo información del gasto por unidad administrativa, con desgloses inclusive por partida específica y región se detallan en los siguientes anexos:*
  - *El Presupuesto de Egresos Devengado, Detalle de Egresos por Programa/Proyecto, Acumulado al 30 de junio de 2015, que obra como Anexo 2.4.1.*
  - *El Presupuesto de Egresos Devengado, Detalle de Egresos por Unidad Administrativa/Programa y/o Proyecto, acumulado al 30 de junio de 2015, que obra como Anexo 2.4.2.*

**ANEXO 2.4.1 PRESUPUESTO DE EGRESOS DEVENGADO  
DETALLE DE EGRESOS POR PROGRAMA/PROYECTO  
AL 30 DE JUNIO DE 2015**

Programa Numero	Nombre del Programa/proyecto 2015	APROBADO	INCREMENTOS	REDUCCIONES	PRESUPUESTO VIGENTE AL 31 DE JUNIO DE 2015	DEVENGADO EN 2015	%
01833	Presupuesto Institucional de Servicios Personales (Centro coordinador: Secretaria Ejecutiva)	\$10,630,769	\$ -	-\$1,476,561	\$9,154,208	\$4,715,591	52%
14982	Presupuesto Institucional de Servicios Personales Consejo General	\$10,498,927	\$910,970		\$11,409,897	\$5,404,285	47%
<b>Total de Servicios Personales</b>		<b>\$21,129,696</b>	<b>\$910,970</b>	<b>-\$1,476,561</b>	<b>\$20,564,105</b>	<b>\$10,119,876</b>	<b>49%</b>
<b>PROGRAMA PRESUPUESTARIO</b>							
<b>01.06.08.04.00.29.01PP</b>	<b>Garantizar los derechos de acceso a la información pública y protección de datos personales en posesión de los sujetos obligados.</b>						

13854	Proveer los servicios electrónicos a los sujetos obligados para facilitar el acceso a la información pública y protección de datos personales.	\$86,000		-\$1,000	\$85,000	\$916	1%
13859	Promover en la sociedad el conocimiento, uso y aprovechamiento de la información pública y la protección de datos personales en posesión de entes públicos.	\$605,440	\$973,838		\$1,579,278	\$752,440	48%
13864	Garantizar los derechos de Acceso a la Información Pública y protección de datos personales en el Estado de Yucatán	\$189,155		-\$2,200	\$186,955	\$75,256	40%
13867	Vigilar el cumplimiento de la Ley de Acceso a la Información Pública para el Estado y los Municipios de Yucatán	\$843,331		-\$19,200	\$824,131	\$335,143	41%
13869	Servidores Públicos y Personal de los Sujetos Obligados en materia de acceso a la información pública y de protección de datos personales	\$457,331	\$206,022		\$663,353	\$148,482	22%
13872	Implementar los contenidos del derecho de Acceso a la información pública y de protección de datos personales en las Instituciones Educativas	\$18,200		-\$8,000	\$10,200	\$7,202	71%

13877	Promover en las Instituciones de Educación Superior la Difusión, Investigación y docencia sobre el Derecho de Acceso a la Información Pública y la protección de datos personales en posesión de entes públicos.	\$22,200	\$48,350		\$70,550	\$29,691	42%
13894	Ampliar el conocimiento de la población en general sobre los Derechos de Acceso a la Información Pública y Protección de Datos Personales previstos en la Ley de la Materia	\$47,673			\$47,673	\$16,365	34%
<b>TOTAL PROGRAMA PRESUPUESTARIO</b>		<b>\$2,269,330</b>	<b>\$1,228,210</b>	<b>-\$20,200</b>	<b>\$3,467,140</b>	<b>\$1,365,495</b>	<b>38%</b>
<b>OTROS PROGRAMAS</b>							
13856	Administrar y asignar los recursos a las unidades Administrativas del INAIP	\$644,980			\$644,980	\$273,129	42%
13900	Administrar los recursos para el funcionamiento del INAIP	\$1,726,735	\$17,400		\$1,744,135	\$842,046	48%
<b>TOTAL PROGRAMA PRESUPUESTARIO</b>		<b>\$2,371,715</b>	<b>\$17,400</b>	<b>\$0</b>	<b>\$2,389,115</b>	<b>\$1,115,175</b>	<b>43%</b>
<b>TOTAL PRESUPUESTO ANUAL</b>		<b>\$25,770,741</b>	<b>\$2,156,580</b>	<b>-\$1,496,761</b>	<b>\$26,420,360</b>	<b>\$12,600,546</b>	<b>49%</b>

**ANEXO 2.4.2**  
**PRESUPUESTO DE EGRESOS DEVENGADO**  
**DETALLE DE EGRESOS POR UNIDAD ADMINISTRATIVA/PROGRAMA-**  
**PROYECTO**  
**AL 30 DE JUNIO DE 2015**

UNIDAD ADMINISTRATIVA	DEVENGADO EN 2015
-----------------------	----------------------

**CONSEJO GENERAL**

PROGRAMA/PROYECTO 13854	\$916
PROGRAMA/PROYECTO 13859	\$155,815
PROGRAMA/PROYECTO 13864	\$0
PROGRAMA/PROYECTO 13867	\$303,768
PROGRAMA/PROYECTO 14982	\$2,816,661
PROGRAMA/PROYECTO 13894	\$5,452
PROGRAMA/PROYECTO 13869	\$0
PROGRAMA/PROYECTO 13872	\$0
PROGRAMA/PROYECTO 13877	\$0

**TOTAL CONSEJO GENERAL**

**\$3,282,612**

**SECRETARÍA EJECUTIVA**

PROGRAMA/PROYECTO 01833	\$1,945,982
PROGRAMA/PROYECTO 13854	\$0
PROGRAMA/PROYECTO 13856	\$9,641
PROGRAMA/PROYECTO 13867	\$31,375
PROGRAMA/PROYECTO 13869	\$271
PROGRAMA/PROYECTO 13872	\$0
PROGRAMA/PROYECTO 13900	\$778
PROGRAMA/PROYECTO 13877	\$0

**TOTAL SECRETARÍA EJECUTIVA**

**\$1,988,047**

**DIRECCIÓN DE ADMINISTRACIÓN Y FINANZAS**

PROGRAMA/PROYECTO 01833	\$786,004
PROGRAMA/PROYECTO 13856	\$257,217

PROGRAMA/PROYECTO 13900	\$841,268
-------------------------	-----------

**TOTAL DIRECCIÓN DE ADMINISTRACIÓN Y FINANZAS** **\$1,884,489**

**DIRECCIÓN DE DIFUSIÓN Y VINCULACIÓN**

PROGRAMA/PROYECTO 01833	\$853,128
PROGRAMA/PROYECTO 13859	\$594,419
PROGRAMA/PROYECTO 13877	\$6,112

**TOTAL DIRECCIÓN DE DIFUSIÓN Y VINCULACIÓN** **\$1,453,659**

**SECRETARÍA TÉCNICA**

PROGRAMA/PROYECTO 14985	\$2,135,459
PROGRAMA/PROYECTO 13859	\$258
PROGRAMA/PROYECTO 13864	\$75,256
PROGRAMA/PROYECTO 13867	\$0
PROGRAMA/PROYECTO 13894	\$10,913

**TOTAL SECRETARÍA TÉCNICA** **\$2,221,886**

**DIRECCIÓN DE CAPACITACIÓN Y PROYECTOS EDUCATIVOS**

PROGRAMA/PROYECTO 01833	\$424,687
PROGRAMA/PROYECTO 13859	\$976
PROGRAMA/PROYECTO 13869	\$32,319
PROGRAMA/PROYECTO 13872	\$2,000
PROGRAMA/PROYECTO 13877	\$1,258

**TOTAL DIRECCIÓN DE CAPACITACIÓN Y PROYECTOS EDUCATIVOS** **\$461,240**

**CENTRO DE FORMACIÓN, TRANSPARENCIA, ACCESO A LA INFORMACIÓN Y ARCHIVOS PÚBLICOS DEL INSTITUTO**

PROGRAMA/PROYECTO 14985	\$452,165
PROGRAMA/PROYECTO 13859	\$972
PROGRAMA/PROYECTO 13869	\$115,892
PROGRAMA/PROYECTO 13872	5,202
PROGRAMA/PROYECTO 13877	\$22,321

**TOTAL CENTRO DE FORMACIÓN, TRANSPARENCIA, ACCESO A LA INFORMACIÓN Y ARCHIVOS PÚBLICOS DEL INSTITUTO** **\$596,552**

**DIRECCIÓN DE TECNOLOGÍAS DE LA INFORMACIÓN**

PROGRAMA/PROYECTO 01833	\$705,789
PROGRAMA/PROYECTO 13854	\$6,272
PROGRAMA/PROYECTO 13856	\$0

<b>TOTAL DIRECCIÓN DE TECNOLOGÍAS DE LA INFORMACIÓN</b>	<b>\$712,061</b>
<b>GRAN TOTAL</b>	<b>12,600,546</b>

- *El instituto no ejerció recursos en el año 2015 que se informa para programas y/o proyectos de inversión. La información relativa a las adquisiciones de bienes muebles e intangibles que representan gastos de inversión, se detallaron previamente en el numeral 2, relativo a la Información Presupuestaria.*
- *En lo que toca a los indicadores de resultados, exceptuando los Programas y/o Proyectos 01833 y 14982 relativos a servicios personales, todos los demás tienen establecidos indicadores con metas anuales, objetivos y beneficiarios definidos, identificando la región que se estima impactar. Cada trimestre del año se midió el avance de cada programa y/o proyecto en cuanto a los costos devengados, los indicadores establecidos para cada Programa y/o Proyecto y los beneficiarios reales.*

*Asimismo todos los Programas y/o Proyectos tienen establecidos entregables, que representan las acciones que las Unidades Administrativas deben de realizar, para lograr los objetivos planteados para cada Programa y/o Proyecto. Estos entregables se encuentran definidos por trimestre y por región, y el número de unidades de medida a realizar, así como también se les da seguimiento, para determinar el grado de avance de cada uno de ellos.*


*La situación detallada de cada uno de los Programas y/o Proyectos, con los que contó el Instituto en el ejercicio 2015, se encuentra plasmada en los siguientes anexos:*

- *Programa y/o Proyecto 01833, obra como anexo 3.1*
- *Programa y/o Proyecto 13854, obra como anexo 3.2.*
- *Programa y/o Proyecto 13856, obra como anexo 3.3*
- *Programa y/o Proyecto 13859, obra como anexo 3.4.*
- *Programa y/o Proyecto 13864, obra como anexo 3.5.*
- *Programa y/o Proyecto 13867, obra como anexo 3.6.*
- *Programa y/o Proyecto 13869, obra como anexo 3.7.*
- *Programa y/o Proyecto 13872, obra como anexo 3.8.*
- *Programa y/o Proyecto 13877, obra como anexo 3.9.*
- *Programa y/o Proyecto 13894, obra como anexo 3.10.*
- *Programa y/o Proyecto 13900, obra como anexo 3.11.*
- *Programa y/o proyecto 14982, obra como anexo 3.12.*

El Consejero Presidente, cuestionó a sus homólogas si había alguna observación al respecto; al no haberla, con fundamento en los artículos 34, fracción V de la Ley de Acceso a la Información Pública para el Estado y los Municipios de Yucatán, 8, fracción XXXV del Reglamento Interior del Instituto Estatal de Acceso a la Información Pública del Estado de Yucatán, vigente, así como los numerales 4, inciso i) y 29, inciso f) de los Lineamientos de las Sesiones del Consejo General del Instituto Estatal de Acceso a la Información Pública, sometió a votación el informe de avance de gestión financiera, correspondiente al periodo del primero de enero al treinta de junio de dos mil quince, siendo aprobado por unanimidad de votos de los Consejeros. En tal virtud, de conformidad con los artículos 30, primer párrafo de la Ley de la Materia, 29, primer párrafo del Reglamento Interior de este Organismo Autónomo, y 31 de los Lineamientos en cita, el Consejo General del Instituto tomó el siguiente:

**ACUERDO:** Se aprueba el informe de avance de gestión financiera, correspondiente al periodo del primero de enero al treinta de junio de dos mil quince, en los términos transcritos con anterioridad.


No habiendo más asuntos a tratar, el Consejero Presidente, Ing. Víctor Manuel May Vera, con fundamento en el artículo 4, inciso d) de los Lineamientos de las Sesiones del Consejo General del Instituto Estatal de Acceso a la Información Pública, siendo las catorce horas con diecinueve minutos clausuró formalmente la Sesión del Consejo de fecha veintiuno de julio de dos mil quince, procediéndose a la redacción del acta, para su firma y debida constancia.



**ING. VÍCTOR MANUEL MAY VERA  
CONSEJERO PRESIDENTE**




**LICDA. SUSANA AGUILAR COVARRUBIAS  
CONSEJERA**




**LICDA. MARÍA EUGENIA SANSORES RUZ  
CONSEJERA**



**LICDA. LETICIA YAROSLAVA TEJERO CÁMARA  
SECRETARIA EJECUTIVA**



**LICDA. WILMA MARÍA SOSA ESCALANTE  
COORDINADORA DE APOYO PLENARIO Y  
ARCHIVO ADMINISTRATIVO**



**C.P. VIRGINIA ROSALÍA ANGULO VÁZQUEZ  
DIRECTORA DE ADMINISTRACIÓN Y FINANZAS**