

**Fracción XVII:** Estado de Actividades y Situación Financiera.

**Nombre del documento:** Estado de Actividades y el Estado de Situación Financiera

**Periodo de publicación:** mes de diciembre de 2014.

**Unidad Administrativa responsable de poseer la información:** Dirección de  
Administración

**Nombre del Director:** C. P. José Luis Achach Moisés.

**Firma del Director:** \_\_\_\_\_



**Nombre del Titular de la UAIP:** M. en D. Luis Alberto Tello Dzul.

**Firma del Titular de la UAIP:** \_\_\_\_\_



**Fecha de generación del documento:**

08 de abril de 2015

**Fecha de actualización de la información:**

21 de abril de 2015

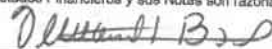
**Cuenta Pública 2014**  
**Estado de Actividades**  
**Del 1 de Diciembre al 31 de Diciembre de 2014 y 2013**  
**(Pesos)**

Ente Público: \_\_\_\_\_


Tribunal Electoral del Estado de Yucatán

| Concepto  | 2014           | 2013     | Concepto  | 2014            | 2013     |
|---|----------------|----------|---|-----------------|----------|
| <b>INGRESOS Y OTROS BENEFICIOS</b>  |                |          | <b>GASTOS Y OTRAS PÉRDIDAS</b>  |                 |          |
| <b>Ingresos de la Gestión</b>   |                |          | <b>Gastos de Funcionamiento</b>   | <b>943,252</b>  | <b>0</b> |
| Impuestos   | 0              | 0        | Servicios Personales  | 864,213         | 0        |
| Cuotas y Aportaciones de Seguridad Social   | 0              | 0        | Materiales y Suministros  | 11,448          | 0        |
| Contribuciones de Mejoras   | 0              | 0        | Servicios Generales   | 67,591          | 0        |
| Derechos  | 0              | 0        |   |                 |          |
| Productos de Tipo Corriente   | 0              | 0        | <b>Transferencias, Asignaciones, Subsidios y Otras Ayudas</b>                     | <b>0</b>        | <b>0</b> |
| Aprovechamientos de Tipo Corriente  | 0              | 0        | Transferencias Internas y Asignaciones al Sector Público                          | 0               | 0        |
| Ingresos por Venta de Bienes y Servicios  | 0              | 0        | Transferencias al Resto del Sector Público  | 0               | 0        |
| Ingresos no Comprendidos en las Fracciones de la Ley de Ingresos Causados en Ejercicios Fiscales Anteriores | 0              | 0        | Subsidios y Subvenciones  | 0               | 0        |
| Pendientes de Liquidación o Pago  | 0              | 0        |   |                 |          |
|   |                |          | Ayudas Sociales   | 0               | 0        |
| <b>Participaciones, Aportaciones, Transferencias, Asignaciones, Subsidios y Otras Ayudas</b>                | <b>600,428</b> | <b>0</b> | Pensiones y Jubilaciones  | 0               | 0        |
| Participaciones y Aportaciones  | 0              | 0        | Transferencias a Fideicomisos, Mandatos y Contratos Análogos                      | 0               | 0        |
| Transferencias, Asignaciones, Subsidios y Otras ayudas  | 600,428        | 0        | Transferencias a la Seguridad Social  | 0               | 0        |
|   |                |          | Donativos   | 0               | 0        |
| <b>Otros Ingresos y Beneficios</b>  | <b>49</b>      | <b>0</b> | Transferencias al Exterior  | 0               | 0        |
| Ingresos Financieros  | 49             | 0        |   |                 |          |
| Incremento por Variación de Inventarios   | 0              | 0        | <b>Participaciones y Aportaciones</b>   | <b>0</b>        | <b>0</b> |
| Disminución del Exceso de Estimaciones por Pérdida o Deterioro u Obsolescencia                              | 0              | 0        | Participaciones   | 0               | 0        |
| Disminución del Exceso de Provisiones   | 0              | 0        | Aportaciones  | 0               | 0        |
| Otros Ingresos y Beneficios Varios  | 0              | 0        | Convenios   | 0               | 0        |
|   |                |          |   |                 |          |
| <b>Total de Ingresos y Otros Beneficios</b>   | <b>600,477</b> | <b>0</b> | <b>Intereses, Comisiones y Otros Gastos de la Deuda Pública</b>                   | <b>0</b>        | <b>0</b> |
|   |                |          | Intereses de la Deuda Pública   | 0               | 0        |
|   |                |          | Comisiones de la Deuda Pública  | 0               | 0        |
|   |                |          | Gastos de la Deuda Pública  | 0               | 0        |
|   |                |          | Costo por Coberturas  | 0               | 0        |
|   |                |          | Apoyos Financieros  | 0               | 0        |
|   |                |          |   |                 |          |
|   |                |          | <b>Otros Gastos y Pérdidas Extraordinarias</b>                                    | <b>0</b>        | <b>0</b> |
|   |                |          | Estimaciones, Depreciaciones, Deterioros, Obsolescencia y Amortizaciones          | 0               | 0        |
|   |                |          | Provisiones   | 0               | 0        |
|   |                |          | Disminución de Inventarios  | 0               | 0        |
|   |                |          | Aumento por Insuficiencia de Estimaciones por Pérdida o Deterioro y Obsolescencia | 0               | 0        |
|   |                |          | Aumento por Insuficiencia de Provisiones  | 0               | 0        |
|   |                |          | Otros Gastos  | 0               | 0        |
|   |                |          |   |                 |          |
|   |                |          | <b>Inversión Pública</b>  | <b>0</b>        | <b>0</b> |
|   |                |          | Inversión Pública no Capitalizable  | 0               | 0        |
|   |                |          |   |                 |          |
|   |                |          | <b>Total de Gastos y Otras Pérdidas</b>   | <b>943,252</b>  | <b>0</b> |
|   |                |          |   |                 |          |
|   |                |          | <b>Resultados del Ejercicio (Ahorro/Desahorro)</b>                                | <b>-342,775</b> | <b>0</b> |

Bajo protesta de decir verdad declaramos que los Estados Financieros y sus Notas son razonablemente correctos y responsabilidad del emisor



Abog. Fernando Javier Bolio Vales  
Magistrado Presidente



C.P. José Luis Achán Moisés  
Director de Administración

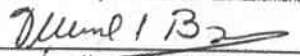
**Cuenta Pública 2014**  
**Estado de Actividades**  
**Del 1 de Noviembre al 31 de Diciembre de 2014 y 2013**  
**(Pesos)**

Ente Público:

Tribunal Electoral del Estado de Yucatán

| Concepto  | 2014             | 2013     | Concepto  | 2014             | 2013     |
|---|------------------|----------|---|------------------|----------|
| <b>INGRESOS Y OTROS BENEFICIOS</b>  |                  |          | <b>GASTOS Y OTRAS PÉRDIDAS</b>  |                  |          |
| <b>Ingresos de la Gestión</b>   |                  |          | <b>Gastos de Funcionamiento</b>   | <b>1,940,338</b> | <b>0</b> |
| Impuestos   | 0                | 0        | Servicios Personales  | 1,818,496        | 0        |
| Cuotas y Aportaciones de Seguridad Social   | 0                | 0        | Materiales y Suministros  | 26,563           | 0        |
| Contribuciones de Mejoras   | 0                | 0        | Servicios Generales   | 95,279           | 0        |
| Derechos  | 0                | 0        |   |                  |          |
| Productos de Tipo Corriente   | 0                | 0        | <b>Transferencias, Asignaciones, Subsidios y Otras Ayudas</b>                     | <b>0</b>         | <b>0</b> |
| Aprovechamientos de Tipo Corriente  | 0                | 0        | Transferencias Internas y Asignaciones al Sector Público                          | 0                | 0        |
| Ingresos por Venta de Bienes y Servicios  | 0                | 0        | Transferencias al Resto del Sector Público  | 0                | 0        |
| Ingresos no Comprendidos en las Fracciones de la Ley de Ingresos Causados en Ejercicios Fiscales Anteriores | 0                | 0        | Subsidios y Subvenciones  | 0                | 0        |
| Pendientes de Liquidación o Pago  | 0                | 0        |   |                  |          |
|   |                  |          | Ayudas Sociales   | 0                | 0        |
| <b>Participaciones, Aportaciones, Transferencias, Asignaciones, Subsidios y Otras Ayudas</b>                | <b>2,000,000</b> | <b>0</b> | Pensiones y Jubilaciones  | 0                | 0        |
| Participaciones y Aportaciones  | 0                | 0        | Transferencias a Fideicomisos, Mandatos y Contratos Análogos                      | 0                | 0        |
| Transferencias, Asignaciones, Subsidios y Otras ayudas  | 2,000,000        | 0        | Transferencias a la Seguridad Social  | 0                | 0        |
|   |                  |          | Donativos   | 0                | 0        |
| <b>Otros Ingresos y Beneficios</b>  | <b>93</b>        | <b>0</b> | Transferencias al Exterior  | 0                | 0        |
| Ingresos Financieros  | 93               | 0        |   | 0                | 0        |
| Incremento por Variación de Inventarios   | 0                | 0        | <b>Participaciones y Aportaciones</b>   | <b>0</b>         | <b>0</b> |
| Disminución del Exceso de Estimaciones por Pérdida o Deterioro u Obsolescencia                              | 0                | 0        | Participaciones   | 0                | 0        |
| Disminución del Exceso de Provisiones   | 0                | 0        | Aportaciones  | 0                | 0        |
| Otros Ingresos y Beneficios Varios  | 0                | 0        | Convenios   | 0                | 0        |
|   |                  |          |   |                  |          |
| <b>Total de Ingresos y Otros Beneficios</b>   | <b>2,000,093</b> | <b>0</b> | <b>Intereses, Comisiones y Otros Gastos de la Deuda Pública</b>                   | <b>0</b>         | <b>0</b> |
|   |                  |          | Intereses de la Deuda Pública   | 0                | 0        |
|   |                  |          | Comisiones de la Deuda Pública  | 0                | 0        |
|   |                  |          | Gastos de la Deuda Pública  | 0                | 0        |
|   |                  |          | Costo por Coberturas  | 0                | 0        |
|   |                  |          | Apoyos Financieros  | 0                | 0        |
|   |                  |          |   |                  |          |
|   |                  |          | <b>Otros Gastos y Pérdidas Extraordinarias</b>                                    | <b>0</b>         | <b>0</b> |
|   |                  |          | Estimaciones, Depreciaciones, Deterioros, Obsolescencia y Amortizaciones          | 0                | 0        |
|   |                  |          | Provisiones   | 0                | 0        |
|   |                  |          | Disminución de Inventarios  | 0                | 0        |
|   |                  |          | Aumento por Insuficiencia de Estimaciones por Pérdida o Deterioro y Obsolescencia | 0                | 0        |
|   |                  |          | Aumento por Insuficiencia de Provisiones  | 0                | 0        |
|   |                  |          | Otros Gastos  | 0                | 0        |
|   |                  |          |   |                  |          |
|   |                  |          | <b>Inversión Pública</b>  | <b>0</b>         | <b>0</b> |
|   |                  |          | Inversión Pública no Capitalizable  | 0                | 0        |
|   |                  |          |   |                  |          |
|   |                  |          | <b>Total de Gastos y Otras Pérdidas</b>   | <b>1,940,338</b> | <b>0</b> |
|   |                  |          |   |                  |          |
|   |                  |          | <b>Resultados del Ejercicio (Ahorro/Desahorro)</b>                                | <b>59,756</b>    | <b>0</b> |

Bajo protesta de decir verdad declaramos que los Estados Financieros y sus Notas son razonablemente correctos y responsabilidad del emisor

  
 Abog. Fernando Javier Bollo Vales  
 Magistrado Presidente

  
 C.P. José Luis Achach Moisés  
 Director de Administración

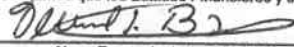
Cuenta Pública 2014  
Estado de Situación Financiera  
Al 31 de Diciembre de 2014 y 2013  
(Pesos)

Ente Público: \_\_\_\_\_

Tribunal Electoral del Estado de Yucatán

| CONCEPTO  | Año            |          | CONCEPTO  | Año            |          |
|---|----------------|----------|---|----------------|----------|
|   | 2014           | 2013     |   | 2014           | 2013     |
| <b>ACTIVO</b>   |                |          | <b>PASIVO</b>   |                |          |
| <i>Activo Circulante</i>                                      |                |          | <i>Pasivo Circulante</i>  |                |          |
| Efectivo y Equivalentes                                       | 415,672        | 0        | Cuentas por Pagar a Corto Plazo   | 0              | 0        |
| Derechos a Recibir Efectivo o Equivalentes                    | 0              | 0        | Documentos por Pagar a Corto Plazo  | 0              | 0        |
| Derechos a Recibir Bienes o Servicios                         | 0              | 0        | Porción a Corto Plazo de la Deuda Pública a Largo Plazo                             | 0              | 0        |
| Inventarios   | 0              | 0        | Títulos y Valores a Corto Plazo   | 0              | 0        |
| Almacenes   | 0              | 0        | Pasivos Diferidos a Corto Plazo   | 0              | 0        |
| Estimación por Pérdida o Deterioro de Activos Circulantes     | 0              | 0        | Fondos y Bienes de Terceros en Garantía y/o Administración a Corto Plazo            | 93,635         | 0        |
| Otros Activos Circulantes                                     | 0              | 0        | Provisiones a Corto Plazo   | 285,230        | 0        |
| <b>Total de Activos Circulantes</b>                           | <b>415,672</b> | <b>0</b> | Otros Pasivos a Corto Plazo   | 0              | 0        |
|   |                |          | <b>Total de Pasivos Circulantes</b>   | <b>378,865</b> | <b>0</b> |
| <i>Activo No Circulante</i>                                   |                |          | <i>Pasivo No Circulante</i>   |                |          |
| Inversiones Financieras a Largo Plazo                         | 0              | 0        | Cuentas por Pagar a Largo Plazo   | 0              | 0        |
| Derechos a Recibir Efectivo o Equivalentes a Largo Plazo      | 17,200         | 0        | Documentos por Pagar a Largo Plazo  | 0              | 0        |
| Bienes Inmuebles, Infraestructura y Construcciones en Proceso | 0              | 0        | Deuda Pública a Largo Plazo   | 0              | 0        |
| Bienes Muebles  | 5,748          | 0        | Pasivos Diferidos a Largo Plazo   | 0              | 0        |
| Activos Intangibles   | 0              | 0        | Fondos y Bienes de Terceros en Garantía y/o en Administración a Largo Plazo         | 0              | 0        |
| Depreciación, Deterioro y Amortización Acumulada de Bienes    | 0              | 0        | Provisiones a Largo Plazo   | 0              | 0        |
| Activos Diferidos   | 0              | 0        | <b>Total de Pasivos No Circulantes</b>  | <b>0</b>       | <b>0</b> |
| Estimación por Pérdida o Deterioro de Activos no Circulantes  | 0              | 0        |   |                |          |
| Otros Activos no Circulantes                                  | 0              | 0        | <b>TOTAL DEL PASIVO</b>   | <b>378,865</b> | <b>0</b> |
| <b>Total de Activos No Circulantes</b>                        | <b>22,948</b>  | <b>0</b> | <b>HACIENDA PÚBLICA/ PATRIMONIO</b>   |                |          |
| <b>TOTAL DEL ACTIVO</b>                                       | <b>438,620</b> | <b>0</b> | <i>Hacienda Pública/Patrimonio Contribuido</i>                                      | 0              | 0        |
|   |                |          | Aportaciones  | 0              | 0        |
|   |                |          | Donaciones de Capital   | 0              | 0        |
|   |                |          | Actualización de la Hacienda Pública / Patrimonio                                   | 0              | 0        |
|   |                |          | <i>Hacienda Pública/Patrimonio Generado</i>   | 59,756         | 0        |
|   |                |          | Resultados del Ejercicio (Ahorro / Desahorro)                                       | 59,756         | 0        |
|   |                |          | Resultados de Ejercicios Anteriores   | 0              | 0        |
|   |                |          | Revalúos  | 0              | 0        |
|   |                |          | Reservas  | 0              | 0        |
|   |                |          | Rectificaciones de Resultados de Ejercicios Anteriores                              | 0              | 0        |
|   |                |          | <b>Exceso o Insuficiencia en la Actualización de la Hacienda Pública/Patrimonio</b> | <b>0</b>       | <b>0</b> |
|   |                |          | Resultado por Posición Monetaria  | 0              | 0        |
|   |                |          | Resultado por Tenencia de Activos no Monetarios                                     | 0              | 0        |
|   |                |          | <b>Total Hacienda Pública/ Patrimonio</b>   | <b>59,756</b>  | <b>0</b> |
|   |                |          | <b>TOTAL DEL PASIVO Y HACIENDA PÚBLICA / PATRIMONIO</b>                             | <b>438,620</b> | <b>0</b> |

Bajo protesta de decir verdad declaramos que los Estados Financieros y sus Notas son razonablemente correctos y responsabilidad del emisor

  
Abog. Fernando Javier Bolio Vales  
Magistrado Presidente

  
C.P. José Luis Achaich Moisés  
Director de Administración