

Fracción XVII: Estado de Actividades y Situación Financiera.

Nombre del documento: Estado de Actividades y el Estado de Situación Financiera

Periodo de publicación: mes de febrero de 2015.

Unidad Administrativa responsable de poseer la información: Dirección de Administración

Nombre del Director: C. P. José Luis Achach Moisés.

Firma del Director: _____



Nombre del Titular de la UAIP: M. en D. Luis Alberto Tello Dzul.

Firma del Titular de la UAIP: _____



Fecha de generación del documento:

08 de abril de 2015

Fecha de actualización de la información:

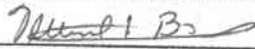
21 de abril de 2015

Cuenta Pública 2015
Estado de Actividades
Del 1 de Febrero al 28 de Febrero de 2015 y 2014
(Pesos)

Ente Público: Tribunal Electoral del Estado de Yucatán

| Concepto | 2015 | 2014 | Concepto | 2015 | 2014 |
|---|------------------|----------|---|------------------|----------|
| INGRESOS Y OTROS BENEFICIOS | | | GASTOS Y OTRAS PÉRDIDAS | | |
| Ingresos de la Gestión | | | Gastos de Funcionamiento | 1,232,933 | 0 |
| Impuestos | 0 | 0 | Servicios Personales | 865,190 | 0 |
| Cuotas y Aportaciones de Seguridad Social | 0 | 0 | Materiales y Suministros | 16,603 | 0 |
| Contribuciones de Mejoras | 0 | 0 | Servicios Generales | 351,139 | 0 |
| Derechos | 0 | 0 | | | |
| Productos de Tipo Corriente | 0 | 0 | Transferencias, Asignaciones, Subsidios y Otras Ayudas | 0 | 0 |
| Aprovechamientos de Tipo Corriente | 0 | 0 | Transferencias Internas y Asignaciones al Sector Público | 0 | 0 |
| Ingresos por Venta de Bienes y Servicios | 0 | 0 | Transferencias al Resto del Sector Público | 0 | 0 |
| Ingresos no Comprendidos en las Fracciones de la Ley de Ingresos Causados en Ejercicios Fiscales Anteriores | 0 | 0 | Subsidios y Subvenciones | 0 | 0 |
| Pendientes de Liquidación o Pago | 0 | 0 | | | |
| | | | Ayudas Sociales | 0 | 0 |
| Participaciones, Aportaciones, Transferencias, Asignaciones, Subsidios y Otras Ayudas | 2,168,951 | 0 | Pensiones y Jubilaciones | 0 | 0 |
| Participaciones y Aportaciones | 0 | 0 | Transferencias a Fideicomisos, Mandatos y Contratos Análogos | 0 | 0 |
| Transferencias, Asignaciones, Subsidios y Otras ayudas | 2,168,951 | 0 | Transferencias a la Seguridad Social | 0 | 0 |
| | | | Donativos | 0 | 0 |
| Otros Ingresos y Beneficios | 154 | 0 | Transferencias al Exterior | 0 | 0 |
| Ingresos Financieros | 154 | 0 | | | |
| Incremento por Variación de Inventarios | 0 | 0 | Participaciones y Aportaciones | 0 | 0 |
| Disminución del Exceso de Estimaciones por Pérdida o Deterioro u Obsolescencia | 0 | 0 | Participaciones | 0 | 0 |
| Disminución del Exceso de Provisiones | 0 | 0 | Aportaciones | 0 | 0 |
| Otros Ingresos y Beneficios Varios | 0 | 0 | Convenios | 0 | 0 |
| | | | | | |
| Total de Ingresos y Otros Beneficios | 2,169,105 | 0 | Intereses, Comisiones y Otros Gastos de la Deuda Pública | 0 | 0 |
| | | | Intereses de la Deuda Pública | 0 | 0 |
| | | | Comisiones de la Deuda Pública | 0 | 0 |
| | | | Gastos de la Deuda Pública | 0 | 0 |
| | | | Costo por Coberturas | 0 | 0 |
| | | | Apoyos Financieros | 0 | 0 |
| | | | | | |
| | | | Otros Gastos y Pérdidas Extraordinarias | 0 | 0 |
| | | | Estimaciones, Depreciaciones, Deterioros, Obsolescencia y Amortizaciones | 0 | 0 |
| | | | Provisiones | 0 | 0 |
| | | | Disminución de Inventarios | 0 | 0 |
| | | | Aumento por Insuficiencia de Estimaciones por Pérdida o Deterioro y Obsolescencia | 0 | 0 |
| | | | Aumento por Ineficiencia de Provisiones | 0 | 0 |
| | | | Otros Gastos | 0 | 0 |
| | | | | | |
| | | | Inversión Pública | 0 | 0 |
| | | | Inversión Pública no Capitalizable | 0 | 0 |
| | | | | | |
| | | | Total de Gastos y Otras Pérdidas | 1,232,933 | 0 |
| | | | | | |
| | | | Resultados del Ejercicio (Ahorro/Desahorro) | 936,173 | 0 |

Bajo protesta de decir verdad declaramos que los Estados Financieros y sus Notas son razonablemente correctos y responsabilidad del emisor


 Abog. Fernando Javier Bolio Vales
 Magistrado Presidente


 C.P. José Luis Aché Moisés
 Director de Administración

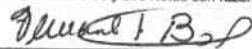
Cuenta Pública 2015
Estado de Actividades
Del 1 de Enero al 28 de Febrero de 2015 y 2014
(Pesos)

Ente Público: _____


Tribunal Electoral del Estado Yucatán

| Concepto | 2015 | 2014 | Concepto | 2015 | 2014 |
|---|------------------|----------|---|------------------|----------|
| INGRESOS Y OTROS BENEFICIOS | | | GASTOS Y OTRAS PÉRDIDAS | | |
| Ingresos de la Gestión | | | Gastos de Funcionamiento | 2,034,713 | 0 |
| Impuestos | 0 | 0 | Servicios Personales | 1,550,516 | 0 |
| Cuotas y Aportaciones de Seguridad Social | 0 | 0 | Materiales y Suministros | 31,266 | 0 |
| Contribuciones de Mejoras | 0 | 0 | Servicios Generales | 452,931 | 0 |
| Derechos | 0 | 0 | | | |
| Productos de Tipo Corriente | 0 | 0 | Transferencias, Asignaciones, Subsidios y Otras Ayudas | 0 | 0 |
| Aprovechamientos de Tipo Corriente | 0 | 0 | Transferencias Internas y Asignaciones al Sector Público | 0 | 0 |
| Ingresos por Venta de Bienes y Servicios | 0 | 0 | Transferencias al Resto del Sector Público | 0 | 0 |
| Ingresos no Comprendidos en las Fracciones de la Ley de Ingresos Causados en Ejercicios Fiscales Anteriores | 0 | 0 | Subsidios y Subvenciones | 0 | 0 |
| Pendientes de Liquidación o Pago | 0 | 0 | | | |
| | | | Ayudas Sociales | 0 | 0 |
| Participaciones, Aportaciones, Transferencias, Asignaciones, Subsidios y Otras Ayudas | 4,439,805 | 0 | Pensiones y Jubilaciones | 0 | 0 |
| Participaciones y Aportaciones | 0 | 0 | Transferencias a Fideicomisos, Mandatos y Contratos Análogos | 0 | 0 |
| Transferencias, Asignaciones, Subsidios y Otras ayudas | 4,439,805 | 0 | Transferencias a la Seguridad Social | 0 | 0 |
| | | | Donativos | 0 | 0 |
| Otros Ingresos y Beneficios | | | Transferencias al Exterior | 0 | 0 |
| Ingresos Financieros | 218 | 0 | | | |
| Incremento por Variación de Inventarios | 218 | 0 | Participaciones y Aportaciones | 0 | 0 |
| Disminución del Exceso de Estimaciones por Pérdida o Deterioro u Obsolescencia | 0 | 0 | Participaciones | 0 | 0 |
| Disminución del Exceso de Provisiones | 0 | 0 | Aportaciones | 0 | 0 |
| Otros Ingresos y Beneficios Varios | 0 | 0 | Convenios | 0 | 0 |
| | | | | | |
| Total de Ingresos y Otros Beneficios | 4,440,023 | 0 | Intereses, Comisiones y Otros Gastos de la Deuda Pública | 0 | 0 |
| | | | Intereses de la Deuda Pública | 0 | 0 |
| | | | Comisiones de la Deuda Pública | 0 | 0 |
| | | | Gastos de la Deuda Pública | 0 | 0 |
| | | | Costo por Coberturas | 0 | 0 |
| | | | Apoyos Financieros | 0 | 0 |
| | | | | | |
| | | | Otros Gastos y Pérdidas Extraordinarias | 0 | 0 |
| | | | Estimaciones, Depreciaciones, Deterioros, Obsolescencia y Amortizaciones | 0 | 0 |
| | | | Provisiones | 0 | 0 |
| | | | Disminución de inventarios | 0 | 0 |
| | | | Aumento por Insuficiencia de Estimaciones por Pérdida o Deterioro y Obsolescencia | 0 | 0 |
| | | | Aumento por Insuficiencia de Provisiones | 0 | 0 |
| | | | Otros Gastos | 0 | 0 |
| | | | | | |
| | | | Inversión Pública | 0 | 0 |
| | | | Inversión Pública no Capitalizable | 0 | 0 |
| | | | | | |
| | | | Total de Gastos y Otras Pérdidas | 2,034,713 | 0 |
| | | | | | |
| | | | Resultados del Ejercicio (Ahorro/Desahorro) | 2,405,310 | 0 |

Bajo protesta de decir verdad declaramos que los Estados Financieros y sus Notas son razonablemente correctos y responsabilidad del emisor



Abog. Fernando Javier Bollo Vales
Magistrado Presidente



C.P. José Luis Achac' Moisés
Director de Administración

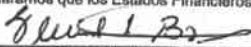
Cuenta Pública 2015
Estado de Situación Financiera
Al 28 de Febrero de 2015 y 2014
(Pesos)

Ente Público: _____

Tribunal Electoral del Estado Yucatán

| CONCEPTO | Año | | CONCEPTO | Año | |
|---|------------------|----------------|---|------------------|----------------|
| | 2015 | 2014 | | 2015 | 2014 |
| ACTIVO | | | PASIVO | | |
| <i>Activo Circulante</i> | | | <i>Pasivo Circulante</i> | | |
| Efectivo y Equivalentes | 2,549,637 | 415,672 | Cuentas por Pagar a Corto Plazo | 456,190 | 0 |
| Derechos a Recibir Efectivo o Equivalentes | 424 | 0 | Documentos por Pagar a Corto Plazo | 0 | 0 |
| Derechos a Recibir Bienes o Servicios | 28,653 | 0 | Porción a Corto Plazo de la Deuda Pública a Largo Plazo | 0 | 0 |
| Inventarios | 0 | 0 | Títulos y Valores a Corto Plazo | 0 | 0 |
| Almacenes | 0 | 0 | Pasivos Diferidos a Corto Plazo | 0 | 0 |
| Estimación por Pérdida o Deterioro de Activos Circulantes | 0 | 0 | Fondos y Bienes de Terceros en Garantía y/o Administración a Corto Plazo | 241,411 | 93,635 |
| Otros Activos Circulantes | 0 | 0 | Provisiones a Corto Plazo | 0 | 285,230 |
| Total de Activos Circulantes | 2,578,714 | 416,672 | Otros Pasivos a Corto Plazo | 0 | 0 |
| <i>Activo No Circulante</i> | | | Total de Pasivos Circulantes | 697,601 | 378,865 |
| Inversiones Financieras a Largo Plazo | 0 | 0 | <i>Pasivo No Circulante</i> | | |
| Derechos a Recibir Efectivo o Equivalentes a Largo Plazo | 35,200 | 17,200 | Cuentas por Pagar a Largo Plazo | 0 | 0 |
| Bienes Inmuebles, Infraestructura y Construcciones en Proceso | 0 | 0 | Documentos por Pagar a Largo Plazo | 0 | 0 |
| Bienes Muebles | 542,875 | 5,748 | Deuda Pública a Largo Plazo | 0 | 0 |
| Activos Intangibles | 5,878 | 0 | Pasivos Diferidos a Largo Plazo | 0 | 0 |
| Depreciación, Deterioro y Amortización Acumulada de Bienes | 0 | 0 | Fondos y Bienes de Terceros en Garantía y/o en Administración a Largo Plazo | 0 | 0 |
| Activos Diferidos | 0 | 0 | Provisiones a Largo Plazo | 0 | 0 |
| Estimación por Pérdida o Deterioro de Activos no Circulantes | 0 | 0 | Total de Pasivos No Circulantes | 0 | 0 |
| Otros Activos no Circulantes | 0 | 0 | TOTAL DEL PASIVO | 697,601 | 378,865 |
| Total de Activos No Circulantes | 583,963 | 22,948 | HACIENDA PÚBLICA/ PATRIMONIO | | |
| TOTAL DEL ACTIVO | 3,162,667 | 438,620 | <i>Hacienda Pública/Patrimonio Contribuido</i> | 0 | 0 |
| | | | Aportaciones | 0 | 0 |
| | | | Donaciones de Capital | 0 | 0 |
| | | | Actualización de la Hacienda Pública / Patrimonio | 0 | 0 |
| | | | <i>Hacienda Pública/Patrimonio Generado</i> | 2,465,066 | 59,756 |
| | | | Resultados del Ejercicio (Ahorro / Desahorro) | 2,405,310 | 59,756 |
| | | | Resultados de Ejercicios Anteriores | 59,756 | 0 |
| | | | Revalúos | 0 | 0 |
| | | | Reservas | 0 | 0 |
| | | | Rectificaciones de Resultados de Ejercicios Anteriores | 0 | 0 |
| | | | Exceso o Insuficiencia en la Actualización de la Hacienda Pública/Patrimonio | 0 | 0 |
| | | | Resultado por Posición Monetaria | 0 | 0 |
| | | | Resultado por Tenencia de Activos no Monetarios | 0 | 0 |
| | | | Total Hacienda Pública/ Patrimonio | 2,465,066 | 59,756 |
| | | | TOTAL DEL PASIVO Y HACIENDA PÚBLICA / PATRIMONIO | 3,162,667 | 438,620 |

Bajo protesta de decir verdad declaramos que los Estados Financieros y sus Notas son razonablemente correctos y responsabilidad del emisor


Abog. Fernando Javier Bollo Vales
Magistrado Presidente


C.P. José Luis Achacab Moisés
Director de Administración