

**Municipio de Espita**  
**Estado de Yucatán**  
**Estado de Situación Financiera**  
**Al 31/oct/2015**

Usu: supervisor  
 Rep: rptEstadoSituacionFinanciera


Fecha y 27/nov/2015  
 hora de Impresión 09:43 p.m.

	<u>2015</u>	<u>2014*</u>
<b>CUENTAS DE ORDEN PRESUPUESTARIA</b>		
<b>LEY DE INGRESOS</b>		\$0.00
LEY DE INGRESOS ESTIMADA	\$57,995,837.18	\$0.00
LEY DE INGRESOS POR EJECUTAR	\$7,746,239.92	-\$1,781,609.25
LEY DE INGRESOS DEVENGADA	\$50,249,597.26	\$0.00
LEY DE INGRESOS RECAUDADA	\$50,249,597.26	\$1,781,609.25
<b>PRESUPUESTO DE EGRESOS</b>		\$0.00
PRESUPUESTO DE EGRESOS APROBADO	\$57,766,507.23	\$0.00
PRESUPUESTO DE EGRESOS POR EJERCER	-\$5,324,369.17	\$0.00
PRESUPUESTO DE EGRESOS COMPROMETIDO	\$63,322,641.31	\$0.00
PRESUPUESTO DE EGRESOS DEVENGADO	\$61,605,564.78	\$0.00
PRESUPUESTO DE EGRESOS EJERCIDO	\$61,606,960.97	\$0.00
PRESUPUESTO DE EGRESOS PAGADO	\$61,635,564.78	\$0.00

  
 DR. MARCELINO CANUL CANUL  
 PRESIDENTE MUNICIPAL




H. AYUNTAMIENTO  
 PRESIDENCIA MUNICIPAL  
 2015 - 2018  
 ESPITA, YUCATAN.

  
 C. ELIEZER ANTONIO CEME ROSADO  
 SECRETARIO MUNICIPAL




H. AYUNTAMIENTO  
 SECRETARIO MUNICIPAL  
 2015 - 2018  
 ESPITA, YUCATAN.

  
 LIC. MARIA ELVIRA ACOSTA POOT  
 TESORERA MUNICIPAL



H. AYUNTAMIENTO  
 TESORERIA MUNICIPAL  
 2015 - 2018  
 ESPITA, YUCATAN.

  
 C. FERNANDO MARTIN MOO POOT  
 SINDICO MUNICIPAL



H. AYUNTAMIENTO  
 SINDICO MUNICIPAL  
 2015 - 2018  
 ESPITA, YUCATAN.

**Municipio de Espita**  
**Estado de Yucatán**  
**Estado de Situación Financiera**  
**Al 31/oct/2015**

Usu: supervisor  
 Rep: rptEstadoSituacionFinanciera

Fecha y 27/nov/2015  
 hora de Impresión 09:43 p.m.

	<u>2015</u>	<u>2014*</u>		<u>2015</u>	<u>2014*</u>
<b>ACTIVO</b>			<b>PASIVO</b>		
<b>ACTIVO CIRCULANTE</b>	<b>\$6,507,884.04</b>	<b>\$18,088,237.03</b>	<b>PASIVO CIRCULANTE</b>	<b>\$4,353,392.39</b>	<b>\$4,328,763.65</b>
<i>Efectivo y Equivalentes</i>	<i>\$5,667,233.39</i>	<i>\$17,524,436.30</i>	<i>Cuentas por Pagar a Corto Plazo</i>	<i>\$4,353,392.39</i>	<i>\$4,328,763.65</i>
Efectivo	\$336,841.12	\$9.14	Proveedores por Pagar a Corto Plazo	\$0.00	\$70,423.43
Bancos/Tesorería	\$3,330,032.12	\$17,524,427.16	Retenciones y Contribuciones por Pagar a Corto Plazo	\$4,301,247.39	\$4,258,340.22
Inversiones Temporales (Hasta 3 meses)	\$2,000,580.15	\$0.00	Otras Cuentas por Pagar a Corto Plazo	\$48,096.00	\$0.00
<i>Derechos a Recibir Efectivo o Equivalentes</i>	<i>\$772,960.65</i>	<i>\$563,800.73</i>	<b>Total de Pasivos Circulantes</b>	<b>\$4,353,392.39</b>	<b>\$4,328,763.65</b>
Deudores Diversos por Cobrar a Corto Plazo	\$684,295.02	\$475,135.10	<b>PASIVO NO CIRCULANTE</b>	<b>\$1,758,620.75</b>	<b>\$1,781,609.25</b>
Deudores por Anticipos de la Tesorería a Corto Plazo	\$88,665.63	\$88,665.63	<i>Deuda Pública a Largo Plazo</i>	<i>\$1,758,620.75</i>	<i>\$1,781,609.25</i>
<i>Derechos a Recibir Bienes o Servicios</i>	<i>\$67,690.00</i>	<i>\$0.00</i>	Préstamos de la Deuda Pública Interna por Pagar a Largo Plazo	\$1,758,620.75	\$1,781,609.25
Anticipo a Proyectores por Adquisición de Bienes y Prestación de	\$87,690.00	\$0.00	<b>Total de Pasivos No Circulantes</b>	<b>\$1,758,620.75</b>	<b>\$1,781,609.25</b>
<b>Total de Activos Circulantes</b>	<b>\$6,507,884.04</b>	<b>\$18,088,237.03</b>	<b>Total de Pasivos</b>	<b>\$6,112,013.14</b>	<b>\$6,110,372.90</b>
<b>ACTIVO NO CIRCULANTE</b>	<b>\$39,576,759.89</b>	<b>\$2,684,738.62</b>	<b>HACIENDA PUBLICA/ PATRIMONIO</b>		
<i>Bienes Inmuebles, Infraestructura y Construcciones en Proceso</i>	<i>\$36,911,565.01</i>	<i>\$189,167.00</i>	<b>HACIENDA PUBLICA/PATRIMONIO CONTRIBUIDO</b>	<b>\$0.00</b>	<b>\$0.00</b>
Construcciones en Proceso en Bienes de Dominio Público	\$5,176,294.10	\$0.00	<b>HACIENDA PUBLICA /PATRIMONIO GENERADO</b>	<b>\$40,204,650.71</b>	<b>\$14,662,602.75</b>
Construcciones en Proceso en Bienes Propios	\$31,614,166.91	\$189,167.00	<i>Resultados del Ejercicio (Ahorro/ Desahorro)</i>	<i>\$25,535,572.86</i>	<i>\$15,176,015.99</i>
OTROS BIENES INMUEBLES	\$121,104.00	\$0.00	<i>Resultados de Ejercicios Anteriores</i>	<i>\$14,662,602.75</i>	<i>\$0.00</i>
<i>Bienes Muebles</i>	<i>\$2,654,476.48</i>	<i>\$2,484,853.22</i>	<i>Rectificaciones de Resultados de Ejercicios Anteriores</i>	<i>\$6,475.10</i>	<i>\$0.00</i>
Mobiliario y Equipo de Administración	\$553,873.95	\$525,937.95	Cambios por Errores Contables	\$6,475.10	\$0.00
Mobiliario y Equipo Educativo y Recreativo	\$13,871.99	\$6,319.99	<b>EXCESO O INSUFICIENCIA EN LA ACTUALIZACION DE LA</b>	<b>\$0.00</b>	<b>\$0.00</b>
VEHICULOS Y EQUIPO DE TRANSPORTE	\$905,654.21	\$798,725.11	<b>Total Hacienda Pública/Patrimonio</b>	<b>\$40,204,650.71</b>	<b>\$14,662,602.75</b>
Equipo de Defensa y Seguridad	\$500.00	\$500.00	<b>Total de Pasivo y Hacienda Pública/Patrimonio</b>	<b>\$46,316,663.85</b>	<b>\$20,772,975.65</b>
Maquinaria, Otros Equipos y Herramientas	\$1,155,471.33	\$1,128,265.17			
Colecciones, Obras de Arte y Objetos Valiosos	\$25,105.00	\$25,105.00			
<i>Activos Intangibles</i>	<i>\$10,718.40</i>	<i>\$10,718.40</i>			
Otros Activos Intangibles	\$10,718.40	\$10,718.40			
<b>Total de Activos No Circulantes</b>	<b>\$39,576,759.89</b>	<b>\$2,684,738.62</b>			
<b>Total de Activos</b>	<b>\$46,084,643.93</b>	<b>\$20,772,975.65</b>			