

## UNIDAD DE ACCESO A LA INFORMACIÓN PÚBLICA

### Artículo 9 de la Ley de Acceso a la Información Pública para el Estado y los Municipios de Yucatán.

**Fracción XII.**-Los dictámenes de las auditorías concluidas.

**Nombre del Documento.**

*Informe de los auditores independientes Espadas, Vera y Asociados, S.C.P.*

**Periodo que se publica.**

*01 de enero al 31 de diciembre de 2012*

**Unidad Administrativa Responsable de Poseer la Información.**

*Dirección de Administración y Finanzas*

**Nombre y Firma del Titular de la Unidad Administrativa.**

  
C.P.C. David Roberto Suárez Pacheco

**Nombre y Firma del Titular de la Unidad de Acceso a la Información.**

  
C.P. Álvaro de Jesús Carcaño Loeza.

**Fecha de generación del documento.**

*24 de julio de 2013*

**Fecha de Actualización.**

*24 de septiembre de 2013*



ESPADAS - VERA  
CONTADORES PÚBLICOS

*Espadas, Vera y Asociados, S.C.P.*

Mérida, Yucatán a 15 de agosto de 2013.

**INSTITUTO ESTATAL DE ACCESO A LA INFORMACIÓN PÚBLICA, ORGANISMO PÚBLICO AUTÓNOMO.  
C.P.C. ÁLVARO ENRIQUE TRACONIS FLORES M.F.  
CONSEJERO PRESIDENTE**

**PRESENTE**

Estimada Álvaro:

Habiendo concluido nuestro examen de la información contable prevista en la Fracción I del artículo 156 de la Ley de Presupuesto y Contabilidad Gubernamental del Estado de Yucatán correspondiente al ejercicio de 2012, anexamos a la presente, la siguiente documentación:

- Cuaderno del informe de los Estados financieros que contiene:
  - Opinión de los auditores independientes
  - Estados financieros examinados
  - Notas a los estados financieros

Sin más por el momento, quedamos a sus órdenes para cualquier ampliación o aclaración a la presente.

Espadas Vera y Asociados, S.C.P.

C.P.C. Martín Ricardo Vera Ek  
Fecha 16/08/13  
Dictamen



ESPADAS - VERA  
CONTADORES PÚBLICOS

*Espadas, Vera y Asociados, S.C.P.*

Mérida, Yucatán a 15 de agosto de 2013.

**INSTITUTO ESTATAL DE ACCESO A LA INFORMACIÓN PÚBLICA, ORGANISMO PÚBLICO AUTÓNOMO.  
C.P.C. ÁLVARO ENRIQUE TRACONIS FLORES M.F.  
CONSEJERO PRESIDENTE**

**PRESENTE**

Estimada Álvaro:

Habiendo concluido nuestro examen de la información contable prevista en la Fracción I del artículo 156 de la Ley de Presupuesto y Contabilidad Gubernamental del Estado de Yucatán correspondiente al ejercicio de 2012, anexamos a la presente, la siguiente documentación:

- Cuaderno del informe de los Estados financieros que contiene:
  - Opinión de los auditores independientes
  - Estados financieros examinados
  - Notas a los estados financieros

Sin más por el momento, quedamos a sus órdenes para cualquier ampliación o aclaración a la presente.

Espadas Vera y Asociados, S.C.P.

  
C.P.C. Martín Ricardo Vera Ek  
Fecha 16/08/13  
Dickehen



ESPADAS - VERA  
CONTADORES PUBLICOS

*Espadas, Vera y Asociados, S.C.P.*

Mérida, Yucatán a 15 de agosto de 2013.

**INSTITUTO ESTATAL DE ACCESO A LA INFORMACIÓN PÚBLICA, ORGANISMO PÚBLICO AUTÓNOMO,  
C.P.C. ÁLVARO ENRIQUE TRACONIS FLORES M.F.  
CONSEJERO PRESIDENTE**

**PRESENTE**

Estimada Álvaro

Habiendo concluido nuestro examen de la información contable prevista en la Fracción I del artículo 156 de la Ley de Presupuesto y Contabilidad Gubernamental del Estado de Yucatán correspondiente al ejercicio de 2012, anexamos a la presente, la siguiente documentación:

- Cuaderno del informe de los Estados financieros que contiene:
  - Opinión de los auditores independientes
  - Estados financieros examinados
  - Notas a los estados financieros

Sin más por el momento, quedamos a sus órdenes para cualquier ampliación o aclaración a la presente

Espadas Vera y Asociados, S.C.P

C.P.C. Martín Ricardo Vera Ek



Rafael Chable  
1:25 3 32  
Adriana Grajales

**INSTITUTO ESTATAL DE  
ACCESO A LA INFORMACIÓN  
PÚBLICA, ÓRGANISMO  
PÚBLICO AUTONÓMO**

**INFORME FINANCIERO**

**AL 31 DE DICIEMBRE DE 2012 Y 2011**

**INFORME DE LOS AUDITORES EXTERNOS**

**INSTITUTO ESTATAL DE ACCESO  
A LA INFORMACIÓN PÚBLICA,  
ORGANISMO PÚBLICO  
AUTÓNOMO.**

**Índice a los Estados Financieros**

**AL 31 DE DICIEMBRE DE 2012 Y 2011**

<b>Informe de los auditores independientes</b>	<b>1</b>
<b>Estados Financieros:</b>	
<b>Estado de Situación Financiera</b>	<b>2</b>
<b>Estado de Ingresos y Egresos</b>	<b>3</b>
<b>Estado de Actividades</b>	<b>4</b>
<b>Estados de Variaciones en la Hacienda Pública Patrimonio</b>	<b>5</b>
<b>Estado de Cambios en la Situación Financiera</b>	<b>6</b>
<b>Estado de Flujos de Efectivo</b>	<b>7</b>
<b>Estado Analítico de Activo</b>	<b>8</b>
<b>Estado Analítico de Deuda y Otros Pasivos</b>	<b>9</b>
<b>Notas a los Estados Financieros</b>	<b>10</b>



ESPADAS - VERA  
CONTADORES PUBLICOS

*Espadas, Vera y Asociados, S.C.P.*

1

## **INFORME DE LOS AUDITORES INDEPENDIENTES**

### **AL CONSEJO GENERAL DEL INSTITUTO ESTATAL DE ACCESO A LA INFORMACIÓN PÚBLICA, ORGANISMO PÚBLICO AUTÓNOMO**

Hemos auditado los Estados Financieros adjuntos de Instituto Estatal de Acceso a la Información Pública, Organismo Público Autónomo, que comprenden el Estado de Situación Financiera al 31 de diciembre de 2012, así como el Estado de Ingresos y Egresos, el Estado de Actividades, el Estado de Variaciones en la Hacienda Pública/Patrimonio, el Estado de Cambios en la Situación Financiera, el Estado de Flujos de Efectivo, el Estado analítico de Activo y el de Deuda y Otros Pasivos correspondientes al ejercicio terminado el 31 de diciembre de 2012, así como un resumen de las políticas contables significativas y otra información explicativa.

#### **Responsabilidad de la Administración en relación con los Estados Financieros**

La Administración es responsable de la preparación y presentación razonable de los Estados Financieros adjuntos de conformidad con las Normas de Contabilidad Gubernamental emitidas por el Consejo Nacional de Armonización Contable y del control interno que la Administración considere necesario para permitir la preparación de Estados Financieros libres de desviación material, debido a fraude o error.

#### **Responsabilidad del Auditor**

Nuestra responsabilidad es expresar una opinión sobre los Estados Financieros adjuntos basada en nuestras auditorías. Hemos llevado a cabo nuestras auditorías de conformidad con las Normas Internacionales de Auditoría. Dichas normas exigen que cumplamos los requerimientos de ética, así como que planifiquemos y ejecutemos la auditoría con el fin de obtener una seguridad razonable sobre si los Estados Financieros están libres de desviación material.

Una auditoría conlleva la aplicación de procedimientos para obtener evidencia de auditoría sobre los importes y la información revelada en los Estados Financieros. Los procedimientos seleccionados dependen del juicio del auditor, incluida la evaluación de los riesgos de desviación material en los Estados Financieros debido a fraude o error. Al efectuar dichas evaluaciones del riesgo, el auditor tiene en cuenta el control interno relevante para la preparación y presentación razonable por parte de la Entidad de los Estados Financieros, con el fin de diseñar los procedimientos de auditoría que sean adecuados en función de las circunstancias, y no con la finalidad de expresar una opinión sobre la eficacia del control interno de la Entidad. Una auditoría también incluye la evaluación de lo adecuado de las políticas contables aplicadas y de la razonabilidad de las estimaciones contables realizadas por la Administración, así como la evaluación de la presentación de los Estados Financieros en su conjunto.

Consideramos que la evidencia de auditoría que hemos obtenido proporciona una base suficiente y adecuada para nuestra opinión de auditoría.

### **Opinión**

En nuestra opinión, los Estados Financieros presentan razonablemente, en todos los aspectos materiales, la situación financiera de Instituto Estatal de Acceso a la Información Pública, Organismo Público Autónomo al 31 de diciembre de 2012, así como el Estado de Ingresos y Egresos, el Estado de Actividades, el Estado de Variaciones en la Hacienda Pública/Patrimonio, el Estado de Cambios en la Situación Financiera, el Estado de Flujos de Efectivo, el Estado analítico de Activo y el de Deuda y Otros Pasivos, correspondientes al ejercicio terminado en dicha fecha, de conformidad con las Normas de Contabilidad Gubernamental emitidas por el Consejo Nacional de Armonización Contable.

### **Otras cuestiones**

Los Estados Financieros de Instituto Estatal de Acceso a la Información Pública, Organismo Público Autónomo, correspondientes al ejercicio terminado al 31 de diciembre de 2011, fueron auditados de acuerdo con las Normas de Auditoría Generalmente Aceptadas en México por otro auditor que expresó una opinión sin salvedades el 13 de marzo de 2012.

Espadas Vera y Asociados, S.C.P.

Firma Auditor



---

C.P.C. Martín Ricardo Vera Ek  
24 de julio de 2013  
Mérida Yucatán, México

**INSTITUTO ESTATAL DE ACCESO A LA INFORMACIÓN PÚBLICA**  
**ORGANISMO PÚBLICO AUTÓNOMO**  
 Estados de Situación Financiera  
 Al 31 de diciembre de 2012 y 2011  
 (En miles de Pesos mexicanos)

	<u>2012</u>	<u>2011</u>		<u>2012</u>	<u>2011</u>
<b>Activo</b>			<b>Pasivo</b>		
<u>Activo Circulante</u>			<u>Pasivo circulante (Nota 1h)</u>		
Efectivo y equivalentes (Nota 1a):	\$ 473.88	\$ 715.52	Cuentas por pagar a corto plazo:		
Efectivo	3.09	4.02	Proveedores por pagar a corto plazo	\$ 14.84	\$ 14.50
Bancos dependencias y otros	170.79	211.50	Retenciones y contribuciones por pagar a corto plazo	357.44	283.05
Inversiones temporales	300.00	500.00			
Derechos a recibir efectivo o equivalentes de efectivo (Nota 1b):	202.70	0.84	<b>Total de pasivos circulantes</b>	<u>372.28</u>	<u>297.55</u>
Cuentas por cobrar -Transferencias internas	198.11	-			
Deudores diversos por cobrar a corto plazo	0.05	0.05	<b>Total de pasivo</b>	<u>372.28</u>	<u>297.55</u>
Contribuciones por recuperar	4.54	0.79			
Derechos a recibir bienes o servicios (Nota 1c):	160.37	164.16			
Otros derechos a recibir, bienes o servicios	160.37	164.16			
Almacenes-Nota 1d):	76.33	-			
Almacenes de materiales y suministros de consumo	76.33	-			
<b>Total de activos circulantes</b>	<u>913.28</u>	<u>800.02</u>			
<u>Activo no circulante</u>			<u>Hacienda pública/Patrimonio (Nota 2)</u>		
Bienes muebles (Nota 1e) y 1f):	3,759.91	2,917.96	Patrimonio contribuido:		
Mobiliario y equipo de administración	2,870.88	2,162.34	Aportaciones	1,428.00	1,428.00
Mobiliario y equipo educacional y recreativo	212.25	79.76	<b>Total patrimonio contribuido</b>	<u>1,428.00</u>	<u>1,428.00</u>
Equipo de transporte	584.69	584.69	Patrimonio generado:		
Maquinaria, otros equipos y herramientas	92.38	91.16	Resultado del ejercicio- Ahorro	374.81	1,368.47
Activos intangibles:	372.70	330.18	Resultado de ejercicios anteriores	1,368.47	17.09
Software	155.20	155.20	<b>Total patrimonio generado</b>	<u>1,743.28</u>	<u>1,368.47</u>
Licencias	217.50	174.98			
Depreciaciones, deterioro y amortizaciones acumuladas:	(1,610.95)	(1,100.42)	<b>Total de hacienda pública/patrimonio</b>	<u>3,171.31</u>	<u>2,796.50</u>
Depreciación acumulada de muebles	(1,586.31)	(1,092.29)			
Amortización acumulada de activos intangibles	(24.64)	(8.13)			
<u>Otros activos no circulantes</u>			<b>Total de pasivo y hacienda pública /patrimonio</b>	<u>\$ 3,543.59</u>	<u>\$ 3,094.05</u>
Derechos a recibir efectivo o equivalentes (Nota 1g):	108.65	65.82			
Otros derechos a recibir efectivo o equivalente	108.65	65.82			
<b>Total de activos no circulantes</b>	<u>2,630.31</u>	<u>2,213.53</u>			
<b>Total de activos</b>	<u>\$ 3,543.59</u>	<u>\$ 3,094.05</u>			

Las notas adjuntas son parte integrante de los Estados Financieros

  
 C.P.C. David Roberto Suárez Pacheco  
 Director de Administración y Finanzas

  
 Licda. Leticia Yaroslava Cárdena Cámara  
 Secretaria Ejecutiva

**INSTITUTO ESTATAL DE ACCESO A LA INFORMACIÓN PÚBLICA**


**ORGANISMO PÚBLICO AUTÓNOMO**


Estado de Ingresos y Egresos  
Del 01 de Enero al 31 de Diciembre de 2012 y 2011  
(En miles de Pesos mexicanos)

	<u>2012</u>	<u>2011</u>
Saldo inicial	\$ 484.64	\$ 161.42
<b>Ingresos</b>		
Transferencias, subsidios y otras ayudas	21,000.00	18,000.00
Intereses ganados de valores, créditos, bonos y otros	39.92	47.56
Otros Ingresos-aplicación de estímulos	700.48	801.57
<b>Total de Ingresos</b>	<u>21,740.40</u>	<u>18,849.12</u>
<b>Egresos Estatales</b>		
Servicios personales	14,322.83	12,504.78
Materiales y suministros	1,323.72	609.81
Servicios generales	5,267.39	4,019.18
Apoyos subsidios y transferencias	56.49	93.29
Bienes muebles, inmuebles e intangibles	884.40	1,298.84
<b>Total de Egresos</b>	<u>21,854.92</u>	<u>18,525.90</u>
<b>Saldo Final</b>	<u>370.12</u>	<u>484.64</u>
<b>Existencias al inicio del período:</b>		
Efectivo e inversiones	715.52	580.94
Otros activos	66.68	43.21
Pasivos	<u>(297.55)</u>	<u>(462.74)</u>
	484.64	161.42
<b>Existencias al final del período:</b>		
Efectivo e inversiones	473.88	715.52
Otros activos	268.52	66.68
Pasivos	<u>(372.28)</u>	<u>(297.55)</u>
	\$ <u>370.12</u>	\$ <u>484.64</u>

Nota.- Mediante Acuerdo del Consejo General, se incorporó al Presupuesto de Egresos Autorizado de 2012 el remanente de ejercicios anteriores por \$418.82

Las notas adjuntas son parte integrante de los Estados Financieros

  
 C.P.C. David Roberto Suárez Pacheco  
 Director de Administración y Finanzas

  
 Licda. Leticia Yaroslava Tejero Cámara  
 Secretaria Ejecutiva

**INSTITUTO ESTATAL DE ACCESO A LA INFORMACIÓN PÚBLICA  
ORGANISMO PÚBLICO AUTÓNOMO**



Estado de Actividades

Del 01 de enero al 31 de diciembre de 2012 y 2011

(En miles de Pesos mexicanos)

	<u>2012</u>	<u>2011</u>
<u>Ingresos (Nota 3a)</u>		
Ingresos de la gestión:		
Total ingresos de la gestión	\$ -	\$ -
Aprovechamientos de tipo corriente-Multas		
Transferencias, asignaciones, subsidios y otras ayudas:		
Transferencias al resto del sector público	21,000.00	18,000.00
Total transferencias	<u>21,000.00</u>	<u>18,000.00</u>
<u>Otros ingresos y beneficios (Nota 3a)</u>		
Ingresos financieros:		
intereses ganados de valores, créditos, bonos y otros	39.92	47.56
Varios:		
Aplicación de estímulos	700.48	801.57
Total Otros ingresos	<u>740.40</u>	<u>849.12</u>
<b>Total Ingresos</b>	<u>21,740.40</u>	<u>18,849.12</u>
<u>Gastos y otras pérdidas (Nota 3b)</u>		
Gastos de funcionamiento:		
Servicios personales	14,325.80	12,211.97
Materiales y suministros	1,247.39	609.81
Servicios generales	5,225.59	4,276.18
Total Gasto de funcionamiento	<u>20,798.58</u>	<u>17,097.96</u>
Transferencias, asignaciones, subsidios y otras ayudas:		
Ayudas sociales	56.49	93.29
Total de Transferencias, asignaciones, subsidios y otras ayudas	<u>56.49</u>	<u>93.29</u>
<u>Otros Gastos y Pérdida Extraordinarios</u>		
Estimaciones, depreciaciones, deterioros, obsolescencia, amortizaciones y provisiones:		
Depreciación de bienes muebles (Nota 1e)	494.01	300.63
Amortización de activos intangibles (Nota 1e)	16.51	5.86
Total Otros Gastos y Pérdidas Extraordinarias	<u>510.52</u>	<u>306.49</u>
<b>Total Gastos y Otras Pérdidas</b>	<u>21,365.59</u>	<u>17,497.74</u>
<b>Ahorro/Desahorro Neto del Ejercicio</b>	\$ <u>374.81</u>	\$ <u>1,351.38</u>

Las notas adjuntas son parte integrante de los Estados Financieros

 C.P.C. David Roberto Suárez Pecheco Director de Administración y Finanzas	 Licda. Leticia Yacelina Castro Cámara Secretaria Ejecutiva
---	---

INSTITUTO ESTATAL DE ACCESO A LA INFORMACIÓN PÚBLICA

ORGANISMO PÚBLICO AUTÓNOMO

Estado de Variaciones en la Hacienda Pública/Patrimonio

Del 01 de Enero al 31 de Diciembre de 2012 y 2011

(En miles de Pesos mexicanos)

	Hacienda Pública/Patrimonio Contribuido	Hacienda Pública/Patrimonio generado de ejercicios anteriores	Hacienda Pública/Patrimonio Generado de ejercicio	Ajustes por cambios de valor	Otros incrementos patrimoniales	Total
Hacienda pública/patrimonio neto al final del ejercicio 2010	\$ 1,428.03	\$ (376.01)	\$ 393.11	\$ -	\$ -	\$ 1,445.12
Rectificaciones de resultados de ejercicios anteriores						
Patrimonio neto inicial ajustado del ejercicio	1,428.03	(376.01)	393.11	-	-	1,445.12
Resultado del ejercicio:						
Ahorro/desahorro de 2011	-	-	1,351.38			1,351.38
Aplicación del ahorro/desahorro del ejercicio anterior	-	393.11	(393.11)			-
Hacienda pública/patrimonio neto al final del ejercicio 2011	1,428.03	17.09	1,351.38	-	-	2,796.50
Rectificaciones de resultados de ejercicios anteriores						
Patrimonio neto inicial ajustado del ejercicio	1,428.03	17.09	1,351.38			2,796.50
Resultado del ejercicio:						
Ahorro/desahorro de 2012		-	374.81			374.81
Aplicación del ahorro/desahorro del ejercicio anterior		1,351.38	(1,351.38)			-
Hacienda pública/patrimonio neto al final del ejercicio 2012	\$ 1,428.03	\$ 1,368.47	\$ 374.81	\$ -	\$ -	\$ 3,171.31

Ver Nota 2 a los Estados Financieros



C.P.C. David Roberto Suárez Pacheco  
Director de Administración y Finanzas

Las notas adjuntas son parte integrante de los Estados Financieros



Licda. Leticia Yaroslava Ujedo Cámara  
Secretaria Ejecutiva

**INSTITUTO ESTATAL DE ACCESO A LA INFORMACIÓN PÚBLICA  
ORGANISMO PÚBLICO AUTÓNOMO**

Estado de Flujos de Efectivo  
Del 01 de Enero al 31 de Diciembre de 2012 y 2011  
(En miles de Pesos mexicanos)

	<u>2012</u>	<u>2011</u>
<u>Flujos de efectivo de las actividades de gestión</u>		
Origen	\$ 21,502.37	\$ 18,801.57
Aprovechamientos de tipo corriente-multas		
Transferencias, Asignación y subsidios:		
Transferencias al resto del sector público	20,801.89	18,000.00
Otros ingresos y beneficios:		
Aplicación de estímulos	700.48	801.57
Aplicación	<u>(20,908.10)</u>	<u>(17,225.92)</u>
Servicios personales	(14,315.18)	(12,500.05)
Materiales y suministros	(1,323.72)	(609.81)
Servicios generales	(5,213.71)	(4,022.78)
Transferencias, asignaciones, subsidios y otras ayudas:		
Ayudas sociales	(56.49)	(93.29)
<u>Flujos netos de efectivo de actividades de gestión</u>	<u>593.27</u>	<u>1,575.65</u>
<u>Flujos netos de efectivo de actividades de Inversión</u>	<u>(844.56)</u>	<u>(1,251.29)</u>
Origen	39.92	47.56
Otros-Productos financieros corrientes	39.92	47.56
Aplicación (Nota 4b)	<u>(884.48)</u>	<u>(1,298.84)</u>
Bienes muebles e inmuebles	(841.96)	(1,170.53)
Intangibles	(42.52)	(128.31)
<u>Flujos netos de efectivo de actividades de Financiamiento</u>	<u>9.65</u>	<u>(189.78)</u>
Aplicación	<u>9.65</u>	<u>(189.78)</u>
Incremento (Disminución) de otros pasivos	56.23	(166.33)
Decremento de otros activos	(46.58)	(23.45)
(Decremento), incremento neto de efectivo y equivalentes de efectivo	<u>(241.64)</u>	<u>134.58</u>
Saldo inicial de efectivo y equivalentes de efectivo	<u>715.52</u>	<u>580.94</u>
Saldo final de efectivo y equivalentes de efectivo (Nota 4a)	\$ <u>473.88</u>	\$ <u>715.52</u>

Las notas adjuntas son parte integrante de los Estados Financieros

C.P.C. David Roberto Suárez Pacheco  
Director de Administración y Finanzas


Licda. Leticia Yaxósilaa Tzuc Cámara  
Secretaría Ejecutiva

8

**INSTITUTO ESTATAL DE ACCESO A LA INFORMACIÓN PÚBLICA**  
**ORGANISMO PÚBLICO AUTÓNOMO**  
 Reporte Analítico del Activo del 01 de Enero al 31 de Diciembre de 2012  
 (En miles de Pesos mexicanos)

CUENTA CONTABLE						
	Saldo inicial	Cargos del periodo	Abonos del periodo	Reclasificaciones	Saldo final	Flujo del periodo
1-00-000-0000-0000 Activo	\$ 3,094.05	\$ 159,035.12	\$ 158,585.58	\$ -	\$ 3,543.59	\$ 449.54
1-11-000-0000-0000 Activo Circulante	800.53	158,107.81	158,075.05	-	913.28	32.70
1-11-111-0000-0000 Efectivo y equivalentes	715.52	149,806.21	150,047.86	-	473.86	(241.64)
1-11-111-1111-0000 Efectivo	4.02	33.58	34.50	-	3.00	(0.93)
1-11-111-1113-0000 Bancos dependencias y otros	211.50	85,422.64	85,483.35	-	170.79	(40.72)
1-11-111-1114-0000 Inversiones temporales	500.00	64,350.00	64,550.00	-	300.00	(200.00)
1-11-112-0000-0000 Derechos a recibir efectivo o equivalentes	0.84	7,877.62	7,875.76	-	202.70	201.86
1-11-112-1122-0000 Cuentas por cobrar a corto plazo	-	7,272.03	7,073.92	-	198.11	198.11
1-11-112-1122-0001 Transferencias internas y asignaciones al sector público	-	7,272.03	7,073.92	-	198.11	198.11
1-11-112-1123-0000 Deudores diversos por cobrar a corto plazo	0.05	-	-	-	0.05	-
1-11-112-1124-0000 Contribuciones por recuperar a corto plazo	0.79	5.63	2.88	-	4.54	3.75
1-11-112-1125-0000 Deudores por anticipos de tesorería	-	108.56	108.56	-	-	-
1-11-112-1126-0000 Préstamos otorgados a corto plazo	-	490.40	490.40	-	-	-
1-11-113-1139-0000 Otros derechos s recibir bienes o servicios a c.p.	164.17	347.64	351.44	-	160.37	(3.79)
1-11-115-0000-0000 Almacenes	-	76.33	-	-	76.33	76.33
1-12-000-0000-0000 Activo no circulante	2,213.52	927.31	510.52	-	2,630.31	416.79
1-12-122-0000-0000 Derechos a recibir efectivo o equivalentes	65.82	42.83	-	-	108.65	42.83
1-12-122-1229-0000 Otros derechos a recibir-Depósitos en garantía	65.82	42.83	-	-	108.65	42.83
1-12-124-0000-0000 Bienes Muebles	2,917.95	841.98	-	-	3,759.91	841.96
1-12-124-1241-0000 Mobiliario y equipo de administración	2,162.34	708.25	-	-	2,870.59	708.25
1-12-124-1242-0000 Mobiliario y equipo educacional y recreativo	79.76	132.49	-	-	212.25	132.49
1-12-124-1244-0000 Equipo de transporte	584.69	-	-	-	584.69	-
1-12-124-1246-0000 Maquinaria, otros equipos y herramientas	91.16	1.22	-	-	92.38	1.22
1-12-125-0000-0000 Activos intangibles	330.18	42.52	-	-	372.70	42.52
1-12-125-1251-0000 Software	155.20	-	-	-	155.20	-
1-12-125-1254-0000 Licencias	174.98	42.52	-	-	217.50	42.52
1-12-126-0000-0000 Depreciaciones,deterioro y amortizac acumuladas	(1,100.43)	-	510.52	-	(1,610.95)	(510.52)
1-12-126-1262-0000 Depreciación acumulada de muebles	(1,092.30)	0.00	494.01	(1,586.31)	-	1,092.30
1-12-126-1263-0000 Depreciacion acumulada de bienes muebles	-	-	-	1,586.31	(1,586.31)	(1,586.31)
1-12-126-1264-0000 Amortización acumulada de activos intangibles	(8.13)	-	16.51	(24.64)	-	8.13
1-12-126-1265-0000 Amortización Acumulada de Activos Intangibles	-	-	-	24.64	(24.64)	(24.64)
1-12-126-1265-0001 Software	-	-	-	7.76	(7.76)	(7.76)
1-12-126-1265-0004 Licencias	-	-	-	16.88	(16.88)	(16.88)

Las notas adjuntas son parte integrante de los Estados Financieros

  
 C.P. David Robinson Suesca Pacheco  
 Director de Administración y Finanzas

  
 Llodra Leticia Yaregosa  
 Secretaria Ejecutiva

**INSTITUTO ESTATAL DE ACCESO A LA INFORMACIÓN PÚBLICA**  
**ORGANISMO PÚBLICO AUTÓNOMO**  
 Reporte Analítico de Deuda y Otros Pasivos  
 Al 31 de diciembre de 2012  
 (En miles de Pesos mexicanos)

Denominación de la deuda	Moneda de contratación	Institución o país Acreedor	Saldos al inicio del período (01-enero- 2012)	MOVIMIENTOS				Saldos al final del período (31 de dic. 2012)
				Amortización Bruta	Colocación bruta	Endeudamiento neto del período	Depuración o conciliación	
Servicios personales por pagar a C.P.	Pesos Mexicanos	Empleado	\$ -	\$ 10,594.57	\$ 10,594.57	\$ -	\$ -	\$ -
Proveedores por pagar a corto plazo	Pesos Mexicanos	Proveedores varios	14.50	764.59	764.94	(0.35)	-	14.84
Retenciones y contribuciones por pagar a C.P.	Pesos Mexicanos	ISSTEY, Secretaria de hacienda del estado, Secretaria de hacienda y credito publico	283.06	4,089.94	4,164.33	(74.39)	-	357.44
Otras Cuenta por pagar a corto plazo	Pesos Mexicanos	Varios		15.49	15.49	-	-	15.49
<b>Suma de deuda y otros pasivos</b>			<b>\$ 297.55</b>	<b>\$ 15,449.10</b>	<b>\$ 15,523.84</b>	<b>\$ - 74.74</b>	<b>\$ -</b>	<b>\$ 372.28</b>

Todos los pasivos tienen como fuente de financiamiento retenciones de contribuciones a servidores públicos y proveedores de bienes y servicios, así como por provisiones de adquisiciones a crédito. No se tiene contratada deuda pública interna ni externa.

Las notas adjuntas son parte integrante de los Estados Financieros

  
 C.P.C. David Roberto Suárez Pacheco  
 Director de Administración y Finanzas

  
 Lidia Yaroslava Tejedo Cámara  
 Secretaria Ejecutiva

**INSTITUTO ESTATAL DE ACCESO A LA INFORMACIÓN PÚBLICA  
ORGANISMO PÚBLICO AUTÓNOMO**

Notas a los estados financieros  
Al 31 de Diciembre de 2012 y de 2011.  
(Cifras en miles de pesos mexicanos)

**1. Notas al Estado de Situación Financiera**

**Activo**

**a) Efectivo y equivalentes**

Este rubro incluye inversiones temporales en instrumentos financieros de renta fija en instituciones bancarias con vencimiento normal de siete días hasta 14 días. El saldo se presenta de la siguiente manera:

	<u>2012</u>	<u>2011</u>
Efectivo	\$ 3.09	\$ 4.02
Bancos, dependencias y otras	170.79	211.50
Inversiones temporales	300.00	\$500.00
<b>Total</b>	<b>\$ 473.88</b>	<b>\$ 715.52</b>

No existen fondos con afectación específica.

Las inversiones temporales se realizan en instrumentos de renta fija a plazo no mayor a un mes.

**b) Derechos a recibir efectivo o equivalentes de efectivo a corto plazo**

Esta cuenta presenta los siguientes saldos:

<b>Contribuciones por recuperar</b>	<u>2012</u>	<u>2011</u>
I.S.R. retenido por bancos	\$ 0.58	\$ 0.58
Subsidio al empleo	1.02	0.21
Saldo a favor ISR retenido	2.94	
<b>Total</b>	<b>\$ 4.54</b>	<b>\$ 0.79</b>

**Cuentas por cobrar**

	<u>2012</u>	<u>2011</u>
Transferencias del Gobierno del Estado de Yucatán	\$ 198.11	\$
<b>Total</b>	<b>\$ 198.11</b>	<b>\$</b>

**c) Derechos a recibir bienes o servicios a corto plazo**

Los otros derechos a recibir bienes o servicios representan erogaciones efectuadas por servicios que se recibirán en el futuro en un plazo no mayor a doce meses, se cargan a gastos mensualmente por la parte devengada. Los saldos por estos conceptos son los siguientes:

	2012	2011
Seguros pagados por anticipado	\$ 81.99	\$ 73.34
Hosting pagado por anticipado	70.33	69.08
Licencias antivirus pagadas por anticipado	8.05	11.74
Soporte TISANOM pagado por anticipado	0.00	10.00
<b>Total</b>	<b>\$ 160.37</b>	<b>\$ 164.16</b>

**d) Almacenes de Materiales y Suministros de Consumo**

Su saldo representa el valor de la existencia de toda clase de materiales y suministros de consumo, requeridos para la prestación de bienes y servicios y para el desempeño de las actividades administrativas del Instituto. Al cierre del ejercicio 2012 y 2011 se encuentra integrada de la siguiente manera:

	2012	2011
Materiales y equipos menores de oficina	\$ 50.15	\$
Materiales y artículos de construcción y reparación	25.85	
Combustibles, lubricantes y aditivos	0.33	
<b>Total</b>	<b>\$ 76.33</b>	<b>\$</b>

**e) Bienes muebles, inmuebles e intangibles**

Para efectos de que los estados financieros del mes de diciembre de 2011 estén armonizados con la presentación prevista en el Manual de contabilidad Gubernamental emitido por el Consejo de Armonización contable (CONAC), en el mes de diciembre de 2011 se realizaron reclasificaciones a las distintas cuentas de los bienes muebles e intangibles propiedad del Instituto y en el ejercicio 2012 se sigue la misma presentación para quedar como sigue:

**Al 31 de diciembre de 2012**

	Tasa	V.U.E.	M.O.I.	Depreciación del ejercicio 2012	Depreciación Acumulada
Mobiliario y Equipo de Administración					
Equipo de cómputo			\$ 1,819.79	\$ 273.62	\$ 838.55
Mobiliario y Equipo	10%	10 años	731.76	61.83	158.82
Equipo de administración			319.04	21.34	43.97
<b>Total Mobiliario y Equipo de Administración</b>			<b>2,870.59</b>	<b>356.79</b>	<b>1,041.34</b>
<b>Mobiliario y Equipo educacional y recreativo</b>	10%	10 años	<b>212.25</b>	<b>7.98</b>	<b>29.29</b>
<b>Equipo de transporte Maquinaria, otros equipos y herramientas</b>	25%	4 años	<b>584.69</b>	<b>120.13</b>	<b>490.69</b>

10  
3 de 19

Equipo de comunicación	10%	10 años	44.05	4.28	20.16
Maquinaria			48.33	4.83	4.83
<b>Total Maquinaria, otros equipos y herramientas</b>			<u>92.38</u>	<u>9.11</u>	<u>24.99</u>
Gran total de activos			\$ <u>3,759.91</u>	\$ <u>494.01</u>	\$ <u>1,586.31</u>

**Al 31 de diciembre de 2011**

	<u>Tasa</u>	<u>V.U.E.</u>	<u>M.O.I.</u>	<u>Depreciación del Ejercicio</u>	<u>Depreciación Acumulada</u>
Mobiliario y Equipo de Administración					
Equipo de cómputo (otros bienes muebles)	10%	10 años	\$ 1,330.60	\$ 141.74	\$ 564.92
Mobiliario y Equipo de administración			618.32	22.96	96.99
<b>Total Mobiliario y Equipo de Administración</b>			<u>2,162.34</u>	<u>172.00</u>	<u>684.54</u>
<b>Mobiliario y Equipo educacional y recreativo</b>	10%	10 años	79.76	5.35	21.31
<b>Equipo de transporte Maquinaria, otros equipos y herramientas</b>	25%	4 años	584.69	120.13	370.56
Equipo de comunicación	10%	10 años	42.83	3.15	15.88
Maquinaria			48.33	0.00	0.00
<b>Total Maquinaria, otros equipos y herramientas</b>			<u>91.16</u>	<u>3.15</u>	<u>15.88</u>
Gran total de activos			\$ <u>2,917.95</u>	\$ <u>300.63</u>	\$ <u>1,092.29</u>

El Instituto cuenta con dos vehículos, un Ford Ghia modelo 1991 y un Ford Escort modelo 1995, que fueron transferidos por el Gobierno del Estado de Yucatán para su uso, que actualmente se encuentran en desuso por estar en malas condiciones y que se estima con un valor residual poco significativo. Asimismo, con motivo de un convenio de coordinación celebrado entre el Instituto y la entonces Secretaría de Desarrollo Urbano y Obras Públicas del Estado de Yucatán el 25 de Febrero de 2005, esta última realizó inversiones en el Instituto con recursos FIES del año 2005, entre las cuales se encuentran adquisiciones de mobiliario y equipo, equipo de cómputo y equipo de administración, que no está registrado en la contabilidad, de acuerdo a contestación de fecha 16 de junio de 2005 mediante oficio XV-791-SUB.SEP.773/05, emitido por la entonces Secretaría de la Contraloría General del Estado de Yucatán. Se estima que dichos bienes por la antigüedad y uso tienen un valor razonable poco significativo. El Instituto controla su uso mediante resguardos.

La depreciación se determina utilizando el método de línea recta aplicando la tasa establecida de acuerdo a la vida útil estimada de los bienes al monto original de la inversión al año siguiente de la adquisición.

**Intangibles**

**Al 31 de diciembre de 2012**

Tipo de bien	Tasa	V.U.E.	M.O.I.	Amortización del ejercicio 2012	Amortización acumulada
Software	5%	20 años	\$ 155.20	\$ 7.76	\$ 7.76
Licencias	5%	20 años	217.50	8.75	16.88
			<u>\$ 372.70</u>	<u>\$ 16.51</u>	<u>\$ 24.64</u>

**Al 31 de diciembre de 2011**

Tipo de bien	Tasa	V.U.E.	M.O.I.	Amortización del ejercicio 2012	Amortización acumulada
Software	5%	20 años	\$ 155.20	\$	\$
Licencias	5%	20 años	174.98	5.86	8.13
			<u>\$ 330.18</u>	<u>\$ 5.86</u>	<u>\$ 8.13</u>

La amortización se determina utilizando el método de línea recta aplicando la tasa establecida de acuerdo a la vida útil estimada de los bienes al monto original de la inversión al año siguiente de la adquisición. Incluye este concepto las inversiones en software y licencias informáticas propiedad del Instituto y cuyo uso excede de un año. En el mes de diciembre de 2011 se efectuaron reclasificaciones de presentación para dividir el software de las licencias que hasta el 31 de diciembre de 2010 se presentaban agrupadas y en 2011 las adquisiciones se registraron dividiendo la erogación por este concepto.

**f) Estimaciones o deterioros**

No se aplicó estimación por deterioro de activos durante 2012 y 2011, por estimarse sin importancia relativa su posible efecto. Las bajas de activo se aplican mediante acuerdo del Consejo General para su desincorporación. En los años 2012 y 2011 no hubo acuerdos del Consejo General en ese sentido.

**g) Otros derechos a recibir efectivo o equivalentes a largo plazo**

Los otros derechos a recibir efectivo o equivalentes se originan de depósitos entregados en garantía de cumplimiento de diversos contratos. Se integran de la siguiente manera:

	2012	2011
Lilia Beatriz Cuevas Muñoz	\$ 21.00	\$ 21.00
Radiomóvil Dipsa, S.A. de C.V.	6.89	6.89
Autosur, S.A. de C.V.	9.15	9.15
Ingrid Saynes Knape	26.22	26.22
Iusacell, S.A. de C.V.	0.60	0.60
Comisión Federal de Electricidad	11.79	1.96

Financiera Bepensa, S.A. de C.V.	33.00	0.00
<b>Total</b>	<b>\$ 108.65</b>	<b>\$ 65.82</b>

**h) Pasivo Circulante o a corto plazo**

Las cuentas con saldos mas importantes dentro de los pasivos son las siguientes:

<b>Proveedores</b>	<b>2012</b>	<b>2011</b>	<b>Plazo de pago</b>
Radiomóvil Dipsa, S.A. de C.V.	\$ 5.69	\$ 5.35	1-30 días
Volkswagen Leasing, S.A. de C.V.	9.15	9,15	1-30 días
<b>Total</b>	<b>\$ 14.84</b>	<b>\$ 14.50</b>	

<b>Retenciones y contribuciones por pagar</b>	<b>2012</b>	<b>2011</b>	<b>Plazo de pago</b>
Retención I.S.R. por honorarios	\$ 0.42	\$ 0.95	1-30 días
Retención de IVA	5.91	6.31	1-30 días
Retención ISR por arrendamiento	5.12	4.97	1-30 días
Retención ISR por asimilados a salarios	198.46	145.04	1-30 días
Retenciones cuotas ISSTEY	35.10	28.95	1-30 días
Retenciones préstamos ISSTEY	11.41	13.96	1-30 días
Cuotas patronales ISSTEY	70.49	59.88	1-30 días
Impuesto sobre nóminas	30.53	22.99	1-30 días
<b>Total</b>	<b>\$ 357.44</b>	<b>\$ 283.05</b>	

**2. Notas al estado de variaciones en la Hacienda Pública/ Patrimonio**

- a) Durante los ejercicios 2012 y 2011 no se realizaron variaciones en el patrimonio contribuido.
- b) El patrimonio generado únicamente se afecta por el ahorro/desahorro neto del periodo.

**3. Notas al Estado de Actividades**

- a) Ingresos de gestión

Los ingresos por transferencias, asignaciones y subsidios, se integran de la siguiente manera:

	<b>2012</b>	<b>2011</b>
Transferencias para el sector público	\$ 21,000.00	\$ 18,000.00

Los otros ingresos y beneficios se integran de la siguiente manera:

	<b>2012</b>	<b>2011</b>
Otros ingresos por aplicación de estímulos	\$ 700.48	\$ 801.57

- b) Gastos y otras pérdidas

Los gastos y otras pérdidas acumuladas al 31 de diciembre de 2012 y 2011 se integran de la siguiente manera:

Gastos:

Concepto	2012	2011
	\$ 21,365.59	\$ 17,497.74
<b>Gastos y otras pérdidas</b>	20,798.58	17,097.96
<b>Gastos de funcionamiento</b>	14,325.60	12,211.97
<b>Servicios personales</b>	10,405.08	8,873.07
<b>Remuneraciones al personal permanente</b>	10,405.08	8,873.07
Sueldos y ajuste al calendario		
<b>Remuneraciones al personal transitorio</b>	275.43	185.27
Honorarios asimilables a salarios	17.00	50.46
Sueldo base al personal eventual	212.23	134.81
Retribuciones de carácter social	46.20	0.00
<b>Remuneraciones adicionales y especiales</b>	1,459.66	1,270.85
Prima vacacional	290.33	261.12
Gratificación de fin de año	1,164.33	988.13
Compensaciones por servicios eventuales	5.00	21.60
<b>Seguridad social</b>	999.46	816.18
Cuotas de seguridad social	849.31	715.55
Cuotas para el seguro de vida del personal	35.07	33.56
Seguro gastos médicos mayores	115.08	67.07
<b>Otras prestaciones sociales y económicas</b>	1,185.97	1,066.60
Liquidaciones por indemnizaciones	0.00	25.70
Prestaciones y haberes de retiro	42.39	43.19
Vales de despensa	1,098.14	893.67
Apoyos capacitación de servidores del personal	13.63	66.50
Otras prestaciones	31.81	37.54
<b>Materiales y suministros</b>	1,247.39	609.81
<b>Materiales administración, emisión y artículos</b>	245.08	258.32
Materiales, útiles y equipos menores oficinas	85.07	86.73
Materiales y útiles de impresión y Reproducción	1.26	1.50
Material Estadístico y Geográfico	0.14	0.00
Materiales, útiles y eq. menores Tecnologías de Información	103.90	122.60
Material impreso e información digital	46.59	39.71
Material de Limpieza	8.12	7.77
<b>Alimentos y utensilios</b>	89.07	74.08
Productos alimenticios para personas derivados de la prestación de servicios públicos	69.76	72.36
Productos alimenticios para el personal en las instalaciones.	17.79	0.00
Utensilios para el servicio de alimentación	1.52	1.72
<b>Materiales y artículos de construcción y reparación.</b>	627.26	120.48
Productos minerales no metálicos	141.34	0.00
Cemento y productos de concreto	86.46	1.12
Cal, yeso y productos de yeso	34.81	3.37
Madera y productos de madera	14.16	0.81
Material eléctrico y electrónico	102.48	19.95

Artículos metálicos para la construcción	\$	120.85	\$	0.08
Materiales complementarios		96.17		81.69
Otros materiales y artículos de construcción		30.99		13.46
<b>Productos químicos farmacéuticos y laboratorio</b>		<b>2.22</b>		<b>0.85</b>
Productos químicos básicos		1.07		0.00
Fertilizantes, pesticidas y otros		0.05		0.00
Medicinas y productos farmacéuticos		0.46		0.85
Materiales, accesorios y suministros médicos		0.64		0.00
<b>Combustibles, lubricantes y aditivos</b>		<b>184.69</b>		<b>116.46</b>
Combustibles para vehículos terrestres, aéreos.		184.69		115.11
Lubricantes y aditivos		0.00		1.35
<b>Vestuario, blancos, prendas y artículos deportivos</b>		<b>61.64</b>		<b>21.88</b>
Vestuario y uniformes		61.64		21.88
<b>Herramientas, refacciones y accesorios menores</b>		<b>37.43</b>		<b>17.74</b>
Herramientas menores		0.28		0.60
Refacciones y accesorios menores de edificios.		1.92		5.74
Refacciones y accesorios menores de mobiliario y equipo de administración, educacional y recreativo		0.36		0.00
Refacciones y accesorios equipo cómputo		19.85		4.92
Refacciones y accesorios equipo de transporte		14.15		4.77
Refacciones y accesorios menores otros bienes muebles		0.87		1.70
<b>Servicios generales</b>		<b>5,225.59</b>		<b>4,276.18</b>
<b>Servicios básicos</b>		<b>491.78</b>		<b>413.11</b>
Servicio energía eléctrica		238.04		168.97
Servicio de agua potable		5.94		1.20
Servicio Telefónico convencional		55.22		68.80
Servicio telefonía celular		60.76		59.90
Servicio de telecomunicaciones		0.00		1.97
Servicios de conducción señales analógicas		80.24		75.53
Servicio postal		51.58		36.74
<b>Servicios de arrendamiento</b>		<b>1,305.14</b>		<b>734.75</b>
Arrendamiento de edificios y locales		713.03		549.66
Arrendamiento de mobiliario		22.25		40.08
Arrendamiento de equipo de transporte		474.36		109.74
Arrendamiento maquinaria y equipo		1.67		0.00
Patentes, regalías y otros		15.79		0.00
Otros arrendamientos		78.04		35.27
<b>Serv. profesionales, científicos, técnicos y otros servicios</b>		<b>381.69</b>		<b>424.74</b>
Servicios legales, contabilidad, auditoría y relacionados		66.56		98.12
Servicio de diseño, arquitectura, ingeniería y actividades relacionadas		11.60		20.23
Servicios de consultoría en tecnología de Información		14.06		142.13
Servicios para capacitación a servidores		75.30		17.54
Impresión y elaboración de material informativo		25.05		10.72
Otros servicios comerciales		15.19		10.36



Servicios de vigilancia	\$	132.53	\$	125.64
Servicios Profesionales, científicos, integrales		41.38		0.00
<b>Servicios financieros, bancarios y comerciales</b>		<b>159.62</b>		<b>102.88</b>
Intereses, descuentos y otros servicios bancarios		4.94		2.27
Servicios de cobranza, investigación crediticia y similar		17.00		0.00
Seguros de responsabilidad patrimonial y fianza(edificios)		44.13		25.92
Seguro de bienes patrimoniales		1.12		0.00
Seguros vehiculares		62.48		42.97
Servicios financieros, bancarios y comerciales integrales		29.95		31.72
<b>Servicios Instalación, reparación, mantenimiento y conservación</b>		<b>861.09</b>		<b>732.72</b>
Mantenimiento y conservación de inmuebles		608.79		263.69
Mantenimiento y conservación de mobiliario y equipo de administración.		8.09		15.15
Mantenimiento y conservación de bienes informáticos		7.49		1.50
Mantenimiento y conservación de vehículos		37.33		24.54
Mantenimiento y conservación de maquinaria y equipo		0.00		21.10
Instalaciones		38.26		309.92
Servicios lavandería, limpieza higiene y desechos		137.38		79.11
Servicios de jardinería y fumigación		23.75		17.71
<b>Servicios comunicación social y publicidad</b>		<b>951.05</b>		<b>877.02</b>
Difusión de mensajes sobre programas y actividades		908.48		863.91
Servicios industria fílmica, del sonido y video		42.57		13.11
<b>Servicios traslado y viáticos</b>		<b>400.07</b>		<b>386.27</b>
Pasajes nacionales aéreos para servidores públicos		260.14		232.02
Pasajes Internacionales Aéreos para servidores públicos		0.00		34.34
Pasajes nacionales terrestres para servidores públicos		26.07		15.52
Viáticos nacionales para servidores públicos		109.40		102.43
Viáticos para labores de campo		4.46		1.96
<b>Servicios oficiales</b>		<b>294.13</b>		<b>292.53</b>
Gastos de orden social		97.59		44.74
Congresos y convenciones		171.51		215.53
Exposiciones		23.40		15.70
Gastos de representación		1.63		13.86
<b>Otros servicios generales</b>		<b>381.02</b>		<b>312.15</b>
Otros impuestos y derechos		51.22		31.70
Penas, multas y accesorios		0.29		0.00
Impuesto sobre nóminas		329.51		280.45
<b>Transferencias, asignaciones, subsidios</b>		<b>56.49</b>		<b>93.29</b>
Ayudas sociales		56.49		93.29
Ayudas servicio social y estadías		0.00		29.07
Compensaciones por servicios carácter social		0.00		29.07
Premios por concursos		56.49		64.22
Premios, recompensas, pensiones		56.49		64.22



<b>Otros gastos y pérdidas extraordinarios</b>	<b>\$</b>	<b>510.52</b>	<b>\$</b>	<b>306.49</b>
Estimaciones, depreciaciones, amortizaciones		510.52		306.49
Depreciación de bienes muebles		494.01		300.63
Amortización de activos intangibles		16.51		5.86

La cuenta 1131 de sueldos al personal de carácter permanente representa las erogaciones devengadas por sueldos y ajuste al calendario del personal de base del Instituto.

#### 4. Notas al estado de flujo de efectivo.

##### a) Efectivo y equivalentes

A continuación se presenta el análisis de los saldos inicial y final del rubro de efectivo y equivalentes que se presentan en la última parte del estado de flujo de efectivo.

		<u>2012</u>		<u>2011</u>
Efectivo	\$	3.09	\$	4.02
Bancos, dependencias y otras		170.79		211.50
Inversiones temporales		300.00		500.00
<b>Total</b>	<b>\$</b>	<b>473.88</b>	<b>\$</b>	<b>715.52</b>

b) Las adquisiciones de bienes muebles e intangibles en los ejercicios que se señalan son las siguientes:

		<u>2012</u>		<u>2011</u>
Mobiliario y Equipo de Administración				
Bienes informáticos	\$	489.19	\$	555.51
Muebles de oficina y estantería		113.45		388.72
Equipo de administración		105.62		140.44
<b>Total Mobiliario y Equipo de Administración</b>		<b>708.26</b>		<b>1,084.66</b>
Mobiliario y Equipo educacional y recreativo		<b>132.49</b>		<b>26.22</b>
Maquinaria, otros equipos y herramientas integrado por:				
Equipo de comunicación		1.21		11.33
Maquinaria				48.33
<b>Total Maquinaria, otros equipos y herramientas</b>		<b>1.21</b>		<b>85.87</b>
<b>Intangibles</b>		<b>0.00</b>		<b>91.63</b>
Software				
Licencias		42.52		36.68
<b>Total intangibles</b>		<b>42.52</b>		<b>128.31</b>
<b>Gran total de adquisiciones</b>	<b>\$</b>	<b>884.48</b>	<b>\$</b>	<b>1,298.84</b>

El 100% de las adquisiciones de enero a Diciembre de 2012 y 2011 son realizadas con ingresos propios

c) Conciliación entre el ahorro/des-ahorro neto y el importe de las actividades de operación.

	2012	2011
<b>Flujos de efectivo de las actividades de gestión</b>		
<b>Ahorro/desahorro del período</b>	<b>\$ 374.81</b>	<b>\$ 1,351.38</b>
<b>Movimientos de partidas o rubros que no afectan flujo de efectivo</b>		
Depreciación	494.01	300.63
Amortización	16.51	5.86
Incremento en almacenes	(76.33)	-
Incremento (decremento) en proveedores	0.35	(3.60)
(Decremento) incremento en contribuciones por pagar	18.16	4.74
(incremento) en transferencias internas por pagar	(198.11)	-
(Incremento) decremento en otros derechos a recibir bienes o servicios	3.79	(35.80)
Productos financieros corrientes	(39.92)	(47.56)
<b>Flujos netos de efectivo de actividades de gestión</b>	<b>\$ 593.27</b>	<b>\$ 1,575.65</b>

d) Estado de Flujos de efectivo

	2012	2011
<b>Flujos de efectivo de las actividades de gestión Origen</b>	<b>\$ 21,502.37</b>	<b>\$ 18,801.57</b>
<b>Aprovechamientos de tipo corriente-multas</b>		
<b><u>Transferencias, Asignación y subsidios</u></b>		
Transferencias al resto del sector público	20,801.89	18,000.00
<b><u>Otros ingresos y beneficios</u></b>		
Otros ingresos y beneficios-aplicación de estímulos	700.48	801.57
<b>Aplicación</b>	<b>(20,909.10)</b>	<b>17,225.92)</b>
Servicios personales	(14,315.18)	12,500.05)
Materiales y suministros	(1,323.72)	(609.81)
Servicios generales	(5,213.71)	(4,022.78)
<b><u>Transferencias, asignaciones, subsidios y otras ayudas</u></b>		
Ayudas sociales	(56.49)	(93.29)
<b>Flujos netos de efectivo de actividades de gestión</b>	<b>593.27</b>	<b>1,575.65</b>
<b><u>Flujos netos de efectivo de actividades de Inversión</u></b>		
<b>Origen</b>	<b>39.92</b>	<b>47.56</b>



Otros-Productos financieros corrientes	\$ 39.92	\$ 47.56
<b>Aplicación</b>	<b>(884.48)</b>	<b>(1,298.84)</b>
Bienes muebles e inmuebles	(841.96)	(1,170.53)
Intangibles	(42.52)	(128.31)
<b>Flujos netos de efectivo de actividades de Financiamiento</b>	<b>9.65</b>	<b>(189.78)</b>
Aplicación	9.65	(189.78)
Incremento (Disminución) de otros pasivos	56.23	(166.33)
Incremento de otros activos	(46.58)	(23.45)
Incremento (decremento) neto de efectivo y equivalentes de efectivo	(241.64)	134.58
Saldo inicial de efectivo y equivalentes de efectivo	715.52	580.94
Saldo final de efectivo y equivalentes de efectivo	\$ <u>473.88</u>	\$ <u>715.52</u>

e) Estado de Cambios en la Situación Financiera.

	<u>2012</u>	<u>2011</u>
<b>Flujos de efectivo de las actividades de gestión</b>		
<b>Ahorro/desahorro del período</b>	\$ 374.81	\$ 1,351.38
<b>Movimientos de partidas o rubros que no afectan flujo de efectivo</b>		
Depreciación	494.01	300.63
Amortización	16.51	5.86
Incremento en almacenes	(76.33)	-
Incremento (decremento) en proveedores	0.35	(3.60)
Incremento en acreedores diversos		
(Decremento) incremento en contribuciones por pagar	18.16	4.74
(incremento) en transferencias internas por pagar	(198.11)	-
(Incremento) decremento en otros derechos a recibir bienes o servicios	3.79	(35.80)
Productos financieros corrientes	(39.92)	(47.56)
Decremento en anticipo a proveedores	-	-
<b>Flujos netos de efectivo de actividades de gestión</b>	<b>593.27</b>	<b>1,575.65</b>
<b>Flujos netos de efectivo de actividades de Inversión</b>	<b>(844.56)</b>	<b>(1,251.29)</b>
<b>Origen</b>		
Otros-Productos financieros corrientes	39.92	47.56
	39.92	47.56



<b>Aplicación</b>	\$ (884.48)	\$ (1,298.84)
Bienes muebles e inmuebles	(841.96)	(1,170.53)
Intangibles	(42.52)	(128.31)
<b>Flujos netos de efectivo de actividades de Financiamiento</b>	<b>9.65</b>	<b>(189.78)</b>
Aplicación	9.65	(189.78)
Incremento (Disminución) de otros pasivos	56.23	(166.33)
Incremento de otros activos	(46.58)	(23.45)
Incremento (decremento) neto de efectivo y equivalentes de efectivo	(241.64)	134.58
Saldo inicial de efectivo y equivalentes de efectivo	715.52	580.94
Saldo final de efectivo y equivalentes de efectivo	\$ <u>473.88</u>	\$ <u>715.52</u>

### 5. Notas de memoria (cuentas de orden)

- a) Los ingresos presupuestales se detallan con amplitud en la nota 6g.
- b) Estado del ejercicio del presupuesto por capítulo:

En el periodo comprendido de enero a diciembre de 2012 se efectuaron adecuaciones presupuestales autorizadas entre partidas del gasto que se reflejan en el estado del ejercicio del presupuesto. Asimismo, el Consejo General aprobó adecuaciones presupuestales entre programas/proyectos, unidades administrativas, capítulos y partidas que se ven reflejadas en el estado del ejercicio del presupuesto.

Asimismo de enero a diciembre de 2012 se realizaron adecuaciones al calendario de ejecución del gasto autorizadas por el Consejo General.

El estado que guarda el presupuesto por capítulos es el siguiente:

### Ejercicio 2012

Capítulos	Nombre	Presupuesto de egresos aprobado	Ampliaciones	Reducciones	Presupuesto vigente
<b>TOTALES</b>					
		\$ 21,102.00	\$ 2,406.54	\$ (1,376.72)	\$ 22,131.82
1000-0000-000-0000-00000-000	Servicios personales	14,491.01	232.00	(235.12)	14,487.90
2000-0000-000-0000-00000-000	Materiales y suministros	941.16	662.46	(248.59)	1,355.03
3000-0000-000-0000-00000-000	Servicios generales	5,033.42	1,084.45	(774.01)	5,343.86
4000-0000-000-0000-00000-000	Apoyos subsidios y transferencias	40.00	16.65		56.65

5000-0000-000-0000-00000-000 Bienes muebles, inmuebles e intangibles 596.41 410.98 (119.00) 888.38

Capítulos	Nombre	Comprometido	Presupuesto disponible para comprometer	Devengado del mes	Devengado acumulado	Comprometido no devengado
<b>Totales</b>		\$ 21,949.14	\$ 182.88	\$ 2,243.37	\$ 21,854.92	\$ 94.22
1000-0000-000-0000-00000-000	Servicios personales	14,414.73	73.17	1,227.80	14,322.83	9,190
2000-0000-000-0000-00000-000	Materiales y suministros	1,323.72	31.31	51.90	1,323.72	0.00
3000-0000-000-0000-00000-000	Servicios generales	5,269.71	74.15	500.83	5,267.39	2.32
4000-0000-000-0000-00000-000	Apoyos subsidios y transferencias	56.49	0.16	4.87	56.49	-
5000-0000-000-0000-00000-000	Bienes muebles, inmuebles e intangibles	884.49	3.89	457.97	884.49	-

Capítulos	Nombre	Presupuesto sin devengar	Ejercido acumulado	Pagado acumulado	Cuentas por pagar (deuda)
<b>Totales</b>		\$ 276.90	\$ 21,739.06	\$ 21,687.55	\$ 167.37
1000-0000-000-0000-00000-000	Servicios personales	165.07	14,252.35	14,252.35	70.48
2000-0000-000-0000-00000-000	Materiales y suministros	31.31	1,323.72	1,323.72	-
3000-0000-000-0000-00000-000	Servicios generales	76.47	5,222.01	5,206.47	60.92
4000-0000-000-0000-00000-000	Apoyos subsidios y transferencias	0.16	56.49	56.49	-
5000-0000-000-0000-00000-000	Bienes muebles, inmuebles e intangibles	3.89	884.49	848.52	35.97

**Ejercicio 2011**

Código presupuestal	Capítulos	Presupuesto de egresos aprobado	Ampliaciones	Reducciones	Presupuesto vigente
<b>Totales</b>		\$ 18,241.42	\$ 2,458.22	\$ (1,758.22)	\$ 18,941.42
1000-0000-000-0000-00000-000	Servicios personales	12,947.81	193.72	(310.70)	12,830.83
2000-0000-000-0000-00000-000	Materiales y suministros	623.81	156.92	(147.64)	633.09
3000-0000-000-0000-00000-000	Servicios generales	3,961.81	1,173.86	(1,064.25)	4,071.42
4000-0000-000-0000-00000-000	Apoyos subsidios y transferencias	147.00	20.50	(71.03)	96.47
5000-0000-000-0000-00000-000	Bienes muebles, inmuebles e intangibles	560.99	913.20	164.59	1,309.80

Código presupuestal	Capítulos	Comprometido	Presupuesto disponible para comprometer	Devengado acumulado	Comprometido no devengado
	<b>Totales</b>	<b>\$ 18,819.82</b>	<b>\$ 121.60</b>	<b>\$ 18,525.90</b>	<b>\$ 293.92</b>
1000-0000-000-0000-00000-000	Servicios personales	12,798.70	32.13	12,504.78	293.92
2000-0000-000-0000-00000-000	Materiales y suministros	609.81	23.28	609.81	-
3000-0000-000-0000-00000-000	Servicios generales	4,019.18	52.24	4,019.18	-
4000-0000-000-0000-00000-000	Apoyos subsidios y transferencias	93.29	3.17	93.29	-
5000-0000-000-0000-00000-000	Bienes muebles, inmuebles e intangibles	1,298.84	10.76	1,298.84	-

Código presupuestal	Capítulos	Presupuesto sin devengar	Ejercido acumulado	Pagado acumulado	Cuentas por pagar (deuda)
	<b>Totales</b>	<b>\$ 415.52</b>	<b>\$ 18,428.54</b>	<b>\$ 18,224.31</b>	<b>\$ 301.59</b>
1000-0000-000-0000-00000-000	Servicios personales	326.05	12,421.92	12,421.92	82.86
2000-0000-000-0000-00000-000	Materiales y suministros	23.29	609.81	609.81	-
3000-0000-000-0000-00000-000	Servicios generales	52.24	4,004.68	3,929.04	80.13
4000-0000-000-0000-00000-000	Apoyos subsidios y transferencias	3.17	93.29	93.29	-
5000-0000-000-0000-00000-000	Bienes muebles, inmuebles e intangibles	10.76	1,298.84	1,170.24	128.60

## 6. Notas de gestión administrativa

### a) Panorama económico y financiero:

El Instituto operó en 2012 y 2011 considerando un panorama económico en el cual la inflación estimada no excede del 5%, asimismo el tipo de cambio del peso respecto al dólar no influyó sustancialmente en su operación y no tuvo ni incrementos ni decrementos en el monto de las transferencias realizadas por el Poder Ejecutivo.

### b) Autorización e historia:

El Instituto Estatal de Acceso a la Información Pública, es un organismo público autónomo, especializado e imparcial, sin fines de lucro, con personalidad jurídica y patrimonio propios, encargado de garantizar el derecho de acceso a la información pública y protección de datos personales, no sectorizado, con domicilio en la ciudad de Mérida, Yucatán. Su constitución, funcionamiento y operación se regulan por lo dispuesto en la Constitución Política del Estado de Yucatán, por la Ley de Acceso a la Información Pública para el Estado y los Municipios de Yucatán (la Ley), por el Decreto número 515 del 31 de mayo de 2004 que lo crea, por el Decreto número 108 del 18 de agosto de 2008 que lo modifica, por su reglamento interior, así como por las demás leyes, decretos, acuerdos y convenios aplicables.

El 6 de enero de 2012 fue publicada una reforma a la Ley mencionada cambiando entre otras cosas la representación legal del Instituto.

### **c) Organización y objeto social:**

Su actividad principal es I) vigilar el cumplimiento de la Ley; II) promover en la sociedad el conocimiento, uso y aprovechamiento de la información pública, así como la capacitación y actualización de los servidores públicos en la cultura de acceso a la información pública y protección de datos personales; III) garantizar la protección de los datos personales; IV) recibir fondos de organismos nacionales e internacionales para el mejor cumplimiento de sus atribuciones; V) proponer a las autoridades educativas la inclusión en los programas de estudio de contenidos que versen sobre la importancia social del derecho de acceso a la información pública; VI.) Impulsar, conjuntamente con instituciones de educación superior, la investigación, difusión y docencia sobre el derecho de acceso a la información pública; VII) difundir y ampliar el conocimiento sobre la materia de la Ley; VIII) procurar la conciliación de los intereses de los particulares con los de los sujetos obligados cuando éstos entren en conflicto con motivo de la aplicación de la Ley, y IX) implementar un sistema electrónico para ejercer el derecho de acceso a la información.

Se encuentra registrada como entidad no lucrativa para efectos fiscales.

El ejercicio fiscal en curso es el 2012.

Es una persona moral no contribuyente que tiene como obligación retener y enterar Impuesto Sobre la renta e impuesto al Valor Agregado por los servicios de los empleados como asimilables a salarios, honorarios pagados, rentas pagadas y cualquier otro servicio que reciba sujeto a retención.

La estructura organizacional básica está conformada de la siguiente manera:

Tres Consejeros  
Secretaría Ejecutiva  
Secretaría Técnica.  
4 Direcciones Operativas  
Unidad de Análisis y Seguimiento dependiente del Consejo General.

A partir de enero de 2013 desaparece la Unidad de Análisis y seguimiento y se convierte en la Dirección de Verificación y Vigilancia dependiente de la Secretaría Ejecutiva.

### **d) Bases de preparación de los Estados financieros:**

A la fecha de los estados financieros se han aplicado las disposiciones normativas emitidas por el CONAC, lo dispuesto en la Ley General de Contabilidad Gubernamental y la Ley de Presupuesto y Contabilidad del Estado de Yucatán, respecto a la presentación de los estados financieros e integración de la información financiera para presentarlos con base en lo dispuesto en el Manual de Contabilidad Gubernamental publicado por el CONAC, de tal manera que las cifras que se presentan en los Estados financieros están de acuerdo a lo señalado en el referido manual.

El sistema de Contabilidad Gubernamental

- I. Refleja la aplicación de los principios, normas contables generales y específicas e instrumentos establecidos por el Consejo Nacional de Armonización Contable aplicables a la fecha de los estados financieros.
- II. Facilita el reconocimiento de las operaciones de ingresos, gastos, activos, pasivos y patrimoniales.
- III. Integra el ejercicio presupuestario con la operación contable, a partir de la utilización del gasto devengado;
- IV. Permite que los registros se efectúen considerando la base acumulativa para la integración de la información presupuestaria y contable;
- V. Refleja un registro congruente y ordenado de cada operación que genere derechos y obligaciones derivados de la gestión económico-financiera del Instituto;

Asimismo, la contabilidad se basa en un marco conceptual que representa los conceptos fundamentales para la elaboración de normas, la contabilización, valuación y presentación de la información financiera confiable y comparable para satisfacer las necesidades de los usuarios y permite ser reconocida e interpretada y aplica los

postulados, que tienen como objetivo sustentar técnicamente la contabilidad gubernamental, así como organizar la efectiva sistematización que permita la obtención de información veraz, clara y concisa.

Las partidas de los estados financieros se reconocen sobre la base del devengado, sobre una base acumulativa y se registran a costos históricos.

En el reconocimiento, valuación presentación y revelación de la información financiera se atiende a lo establecido en los postulados básicos establecidos en la Ley General de Contabilidad Gubernamental.

No se aplicó normatividad supletoria durante 2012 y 2011.

#### **e) Políticas contables significativas**

A la fecha de los estados financieros no se está aplicando actualización a ninguna cuenta de los estados financieros.

No existen operaciones celebradas en el extranjero.

Los compromisos en materia de pensiones al retiro de los trabajadores son asumidos en su totalidad por el Instituto de Seguridad Social para los Trabajadores del Estado de Yucatán (ISSTEY).

Se realizan mensualmente provisiones de aguinaldo por pagar, prima vacacional por pagar y ajuste al calendario por pagar para reconocer los gastos devengados por estos conceptos y se cancelan al realizar los pagos en el propio ejercicio.

Los inmuebles maquinaria y equipo se registran a su costo histórico de adquisición y se deprecian a partir del año siguiente de su adquisición por el método de línea recta considerando la vida útil estimada, tal como se señala en la nota 1e).

Los activos intangibles se registran a su costo histórico de adquisición y se amortizan a partir del año siguiente de su adquisición por el método de línea recta, considerando la vida útil estimada tal como se señala en la nota 1f).

No hay indicios de deterioro importante en los activos de larga duración.

Con motivo de la presentación de los estados financieros del ejercicio 2011 de acuerdo a la estructura establecida por el Consejo Nacional de Armonización Contable, las cifras de los estados financieros del ejercicio 2010 fueron reclasificadas en el 2011 y se siguió esta presentación en el ejercicio 2012.

Los principales cambios fueron los siguientes:

Las cuotas patronales, retenciones de cuotas y retenciones de préstamos del I.S.S.T.E.Y. que sumaban en su conjunto \$ 79.45 se presentaban en el 2010 en la cuenta "acreedores diversos" y en el ejercicio 2011 se presentaron en la cuenta de retenciones y contribuciones por pagar a corto plazo.

Los seguros pagados por anticipado y hosting pagado por anticipado que sumaban \$ 128.36, se presentaban en el 2010 como "pagos anticipados" y en el ejercicio 2011 se presentaron integrando la cuenta de "otros derechos a recibir bienes o servicios a corto plazo".

La cuenta otros bienes muebles que presentaba un saldo por \$806.59 al 31 de diciembre de 2010 se presentaba principalmente en la cuenta mobiliario y equipo de administración en 2011 y 2012.

Dentro de la cuenta de mobiliario y equipo de administración se encontraban \$ 53.55 de bienes que se reclasificaron para 2011 a la cuenta Mobiliario y equipo educacional y recreativo.

Dentro de otros activos se presentaba en 2010 licencias y software por \$ 163.59, y se dividió esta cantidad pasando \$117.19 a licencias y el restante \$ 46.4 se presentó en 2011 y 2012 en la cuenta de software.

No existen reservas creadas en el Instituto.

No se han realizado depuraciones o cancelaciones de saldos.

En agosto de 2012 se contrató la mano de obra para la remodelación de la sala de usos múltiples del Instituto que se encuentra en uno de los predios rentados que se usan para el desarrollo de las actividades, los materiales son proporcionados por el Instituto. En el mes de septiembre de ese año se empezó a pagar los avances de dicha remodelación. Los materiales adquiridos fueron cargados a resultados al rubro de materiales y suministros afectando las subcuentas de acuerdo a la naturaleza de los materiales adquiridos y la mano de obra pagada se cargó a gastos del período en el rubro de servicios generales, afectando la subcuenta 3511. La última estimación de avance de obra fue presentada y pagada en el mes de diciembre de 2012.

#### f) Reporte Analítico del activo

La vida útil y tasa de depreciación y amortización de los bienes muebles e intangibles se detallan en la nota 1e).

Durante el ejercicio no se efectuaron cambios en el porcentaje de depreciación o valor residual de los activos.

No se encuentran registrados bienes inmuebles y obras al cierre del ejercicio. Los bienes inmuebles que se utilizan no son propiedad del Instituto.

No existen al 31 de diciembre de 2012 y 2011 bienes en garantía, embargos ni litigios que afecten los activos del Instituto, solamente los depósitos garantía que se registran como otros derechos a recibir efectivo o equivalentes.

No se ha realizado desmantelamientos de activos.

Las inversiones en valores pasaron de \$ 500.00 al 31 de diciembre de 2011 a \$ 300.00 al 31 de diciembre de 2012, el decremento deriva de disponibilidades de efectivo al cierre de cada período.

Baja de bienes muebles:

En el ejercicio 2010 se dio de baja a bienes muebles por la cantidad de \$ 74.58 que se presentó en renglón específico dentro del estado de actividades. Desde ese ejercicio no se dio de baja a bienes muebles del Instituto.

#### g) Reporte de recaudación:

Al 31 de diciembre de 2012 y 2011 la recaudación es la siguiente:

##### Ejercicio 2012

Fuente del ingreso	Ingresos estimados	Modificado	Devengado acumulado	Recaudado	Avance de recaudación (recaudación /estimación)
Aprovechamientos- ingresos por multas transferencias, subsídios y otras ayudas	\$ 20.00	\$ 20.00			
	21,000.00	21,000.00	21,000.00	20,801.89	99.06%
ingresos derivados de financiamiento- intereses ganados	45.00	45.00	39.92	39.92	88.72%
otros aprovechamientos- por aplicación de subsídios federales	37.00	648.00	700.48	700.48	108.10%

otros  
aprovechamientos-  
por aplicación de  
remanentes de  
ejercicios anteriores

418.82      418.82      418.82      100.00%

Total      \$ 21,102.00      \$ 22,132.82      \$ 22,159.22      \$ 21,961.11      \$ 99.22%

### Ejercicio 2011

Fuente del ingreso	Ingresos estimados	Modificado	Devengado acumulado	Recaudado	Avance de recaudación (recaudación /estimación)
Aprovechamientos- ingresos por multas	\$ 50.00	\$ 50.00	-	-	-
Transferencias, subsídios y otras ayudas	18,000.00	18,000.00	18,000.00	18,000.00	100%
Ingresos derivados de financiamiento- intereses ganados	30.00	30.00	47.56	47.56	159%
Otros aprovechamientos- por estímulos fiscales federales	-	700.00	801.57	801.57	-
Otros aprovechamientos- por aplicación de remanentes de ejercicios anteriores	-	161.42	161.42	161.42	100%
Total	\$ <u>18,080.00</u>	\$ <u>18,941.42</u>	\$ <u>19,010.55</u>	\$ <u>19,010.55</u>	\$ <u>100.36%</u>

### Proyección de la recaudación

Para el año 2012 el Instituto proyectó recibir ingresos por transferencias del Gobierno del Estado de Yucatán por \$21,000.00 e ingresos propios por \$ 102.00 resultando un total de \$21,102.00. Asimismo, en Sesión de Consejo General de fecha 9 de abril de 2012, se acordó incrementar el presupuesto a ejercer al incorporar los remanentes de ejercicios anteriores por la cantidad de \$418.82, quedando con esto un presupuesto a ejercer que ascendió a la cantidad de \$21,520.82, asimismo en sesión de Consejo General del mes de julio de 2012 se acordó incrementar el presupuesto incorporando la estimación de ingresos por estímulos fiscales del ejercicio 2012 por la cantidad de \$ 611.00 quedando el presupuesto a ejercer al 31 de diciembre de 2012 en la cantidad de \$ 22,131.82.

En el presupuesto de egresos del año 2011 se incorporaron ahorros de ejercicios anteriores por \$161.42 quedando un presupuesto de egresos total que ascendió a \$ 18,241.42 Asimismo se incrementó el presupuesto por acuerdo del Consejo General por la aplicación de la estimación de ingresos derivados de la aplicación del estímulo fiscal por \$700.00, quedando un presupuesto total de ingresos estimados de 18,941.42.

#### h) Proceso de mejora:

Las principales políticas de control interno son las siguientes:

1.-Las adquisiciones de bienes o servicios son requeridas por las unidades administrativas y previo análisis de la disponibilidad presupuestal se autorizan por la Secretaria Ejecutiva y se emite la orden de compra correspondiente. Se registra el compromiso adquirido. Existen adquisiciones que son autorizadas expresamente por el Consejo General previo a su realización.

- 2.- Los bienes o servicios solicitados se reciben y se registran en la contabilidad al considerarse devengados.
- 3.-Se lleva un control de los bienes muebles adquiridos firmándose el resguardo correspondiente por el personal al que son asignados.
- 4.-Todas las remuneraciones a favor de los trabajadores se encuentran en un tabulador autorizado por el Consejo General. Los pagos de dichas remuneraciones son autorizadas por la Secretaria Ejecutiva previo a su realización.
- 5.- Se tienen establecidos diversos programas para medir el desempeño financiero y operativo de las unidades administrativas y se reportan a la Secretaría de Planeación y Presupuesto del Gobierno del Estado de Yucatán (actualmente Secretaría de Administración y Finanzas) y se incluyen en el informe de avance semestral y en la cuenta pública.

**i) Eventos posteriores al cierre:**

No existen eventos posteriores que modifiquen o afecten las cifras de los estados financieros.

**j) Partes relacionadas:**

El Gobierno del Estado de Yucatán establece influencia significativa respecto al monto y el ejercicio del presupuesto al ser ésta la que determina el monto final del presupuesto que se somete a aprobación del H. Congreso del Estado de Yucatán.

**k) Contrato plurianual de arrendamiento.**

En el mes de febrero de 2012 el Instituto contrató el arrendamiento puro de 3 vehículos que se integran de la siguiente manera:

**Resumen del contrato de arrendamiento de tres vehículos. Vigencia 14 de febrero de 2012 al 14 de agosto de 2014.**

	<u>Renta normal de los tres vehículos</u>	<u>1era renta-febrero de 2012</u>	<u>Rentas de marzo 2012 a diciembre 2012</u>	<u>Meses comprendidos en 2012</u>	<u>Importe febrero a diciembre 2012</u>
Importe renta	\$ 28.45	25.96	\$ 284.48	11	310.44
IVA	4.55	4.15	45.52	11	49.67
Gasto del instituto	<u>\$ 33.00</u>	<u>30.11</u>	<u>\$ 30.00</u>	11	<u>360.11</u>

Con motivo de la suscripción del contrato se constituyó depósito en garantía a favor de la arrendadora por la cantidad de \$33.00, que presupuestalmente se registró como gasto por arrendamiento.

**l) Responsabilidad sobre la presentación de los estados financieros**

Bajo protesta de decir verdad declaramos que los estados financieros y sus notas, son razonablemente correctos y son responsabilidad del emisor.

Licda. Leticia Yaroslava Tejero Cámara  
Secretaria Ejecutiva

C.P.C. David Roberto Suárez Pacheco  
Director de Administración y Finanzas