



Fracción XVI: Informe del Avance de la Gestión Financiera

Nombre del documento: Informe Trimestral del H. Ayuntamiento de Mama

Periodo que se publica: Julio-Septiembre 2015

Unidad Administrativa responsable de poseer la información: Tesorero Municipal.

Nombre y firma del Titular del Tesorero Municipal



C. Santos Marciano Poot Pacheco

H. Ayuntamiento
Mama, Yuc.
2015 - 2018
Tesorería

Santos M. Poot P.

Nombre y firma del Titular de la UMAIP

C. Alicia Elizeth Euán Canche

Alicia E.

Fecha de generación del documento:

06 de Noviembre de 2015

Fecha de actualización de la información:

26 de Febrero de 2016



MAMA, YUCATAN A _____ DE _____ DEL 2015

AUDITORIA SUPERIOR DEL ESTADO DE YUCATAN
C.P.C. René Humberto Márquez Arcila.
Auditor Superior del Estado de Yucatán.

De conformidad con lo dispuesto en el artículo 169 de la Ley del Presupuesto y Contabilidad Gubernamental del Estado de Yucatán, según decreto numero 364 publicado en el Diario Oficial del estado el 31 de Diciembre de 2010, hago entrega de EL INFORME TRIMESTRAL del Ejercicio de los Recursos Públicos del H. Ayuntamiento a nuestro cargo correspondiente a los meses de JULIO a SEPTIEMBRE 2015, el cual consta de los siguientes documentos.

INFORMACION CONTABLE:

- Estado de Situación Financiera (Balance General)
- Estado de Variación en la Hda. Publica/Patrimonio
- Estado de Flujo de Efectivo
- Notas a los Estados Financieros

INFORMACION PRESUPUESTARIA:

- Estado Analítico de Ingresos
- Estado Analítico del Ejercicio del Presupuesto de Egresos

INFORMACION ADICIONAL

- Estado de la Deuda Publica
 - Plantilla de Nómina
 - Estado de Origen y Aplicación de los Recursos
 - Informe de Avance Físico-Financiero de la Obra Publica
 - Informe del Registro y Movimientos del Padrón Inmobiliario
 - Informe del Avance de Cumplimiento de sus Programas Operativos
 - Informes Financieros Mensuales Presentados al Cabildo
 - Cedula de Integración de Activos Fijos
- En total 58 Hojas foliadas.

002949



M. 06 NOV. 2015
Vo. Bo. *[Signature]*
Hora: 11:16

RECEPCIÓN DE INFORMES DE LA CUENTA PÚBLICA Y CORRESPONDENCIA

Entregó:
C.P. Carolina González
[Signature]

ATENTAMENTE

EL PRESIDENTE MUNICIPAL

[Signature]
C. SERGIO ARTURO GONZALEZ POOT



H. Ayuntamiento
Mama, Yuc.
2015 - 2018
Presidencia



H. Ayuntamiento
Mama, Yuc.
2015 - 2018
Presidencia

LA SECRETARÍA

[Signature]
C. GLORIA I. GARCIA GONZALEZ
Mama, Yuc.
2015 - 2018
Secretaría

EL SINDICO

[Signature]
C. ALEJANDRO M. CASTILLO ROSERO
H. Ayuntamiento
Mama, Yuc.
2015 - 2018
Sindico



EL TESORERO MUNICIPAL

[Signature]
C. SANTOS M. POOT PACHECO

INFORMACION CONTABLE

ESTADO DE SITUACION FINANCIERA



Usr: supervisor
Rep: rptEstadoSituacionFinanciera

MUNICIPIO DE MAMA
Estado de Yucatán
Estado de Situación Financiera
Al 30/sep./2015

Fecha y hora de Impresión | 20/oct./2015
12:10 p. m.

ACTIVO	2015	2014*	PASIVO	2015	2014*
ACTIVO CIRCULANTE	\$454,315.01	\$1,400,029.70	PASIVO CIRCULANTE	\$224,174.94	\$265,714.03
Efectivo y Equivalentes	\$403,074.13	\$1,090,384.12	Cuentas por Pagar a Corto Plazo	\$224,174.94	\$265,714.03
Derechos a Recibir Efectivo o Equivalentes	\$51,240.88	\$309,645.58	Total de Pasivos Circulantes	\$224,174.94	\$265,714.03
Total de Activos Circulantes	\$454,315.01	\$1,400,029.70	PASIVO NO CIRCULANTE	\$0.00	\$0.00
ACTIVO NO CIRCULANTE	\$5,555,813.24	\$1,606,122.84	Total de Pasivos	\$224,174.94	\$265,714.03
Derechos a Recibir Efectivo o Equivalentes a Largo Plazo	\$160,899.75	\$160,899.75	HACIENDA PUBLICA/ PATRIMONIO		
Bienes Inmuebles, Infraestructura y Construcciones en Proceso	\$4,050,708.93	\$1,010,018.53	HACIENDA PUBLICA/PATRIMONIO CONTRIBUIDO	\$0.00	\$0.00
Bienes Muebles	\$1,344,204.56	\$1,344,204.56	HACIENDA PUBLICA /PATRIMONIO GENERADO	\$5,785,953.31	\$2,740,438.51
Total de Activos No Circulantes	\$5,555,813.24	\$1,606,122.84	Resultados del Ejercicio (Ahorro/ Desahorro)	\$3,045,514.80	\$2,740,438.51
Total de Activos	\$6,010,128.25	\$3,006,152.54	Resultados de Ejercicios Anteriores	\$2,740,438.51	\$0.00
			EXCESO O INSUFICIENCIA EN LA ACTUALIZACION DE LA I	\$0.00	\$0.00
			Total Hacienda Pública/Patrimonio	\$5,785,953.31	\$2,740,438.51
			Total de Pasivo y Hacienda Pública/Patrimonio	\$6,010,128.25	\$3,006,152.54



Usu: supervisor
Rep: rptEstadoSituacionFinanciera

MUNICIPIO DE MAMA
Estado de Yucatán
Estado de Situación Financiera
Al 30/sep./2015

Fecha y 20/oct./2015
hora de Impresión 12:10 p. m.

2015

Sergio A. Gonzalez P.
C. SERGIO ARTURO GONZALEZ POOT
PRESIDENTE MUNICIPAL


Alejandro Martin Castillo Novis
C. ALEJANDRO MARTIN CASTILLO NOVIS
SINDICO MUNICIPAL



H. Ayuntamiento
Mama, Yuc.
2015 - 2018
Presidencia


H. Ayuntamiento
Mama, Yuc.
2015 - 2018
Sindico

Santos M. Poot P.
C. SANTOS MARCIANO POOT PACHECO
TESORERO MUNICIPAL

Gloria Inelia Garcia Gonzalez
C. GLORIA INELIA GARCIA GONZALEZ
SECRETARIA MUNICIPAL


H. Ayuntamiento
Mama, Yuc.
2015 - 2018
Tesorería


H. Ayuntamiento
Mama, Yuc.
2015 - 2018
Secretaría

ESTADO DE VARIACION EN LA HACIENDA PÚBLICA



Usu supervisor
Rep rptEstadoVariacionHacienda

MUNICIPIO DE MAMA
Estado de Yucatán
Estado de Variaciones en la Hacienda Pública
Del 01/ene/2015 Al 30/sep./2015

Fecha y 20/oct/2015
hora de Impresión 12:12 p. m.

Concepto	Hacienda Pública/ Patrimonio Contribuido	Hacienda Pública/ Patrimonio Generado		Ajustes por Cambios de Valor	Total*
		De Ejercicios Anteriores	Del Ejercicio		
Rectificaciones de Resultados de Ejercicios Anteriores	\$0.00	\$0.00	\$0.00	\$0.00	\$0.00
PATRIMONIO NETO INICIAL AJUSTADO DEL EJERCICIO	\$0.00	\$0.00	\$0.00	\$0.00	\$0.00
Aportaciones	\$0.00	\$0.00	\$0.00	\$0.00	\$0.00
Donaciones de Capital	\$0.00	\$0.00	\$0.00	\$0.00	\$0.00
Actualización de la Hacienda Pública/Patrimonio	\$0.00	\$0.00	\$0.00	\$0.00	\$0.00
VARIACIONES DE LA HACIENDA PUBLICA/PATRIMONIO NETO DEL EJERCICIO	\$0.00	\$2,740,438.51	\$0.00	\$0.00	\$2,740,438.51
Resultados del Ejercicio (Ahorro/ Desahorro)	\$0.00	\$0.00	\$0.00	\$0.00	\$0.00
Resultados de Ejercicios Anteriores	\$0.00	\$2,740,438.51	\$0.00	\$0.00	\$2,740,438.51
Revalúos	\$0.00	\$0.00	\$0.00	\$0.00	\$0.00
Reservas	\$0.00	\$0.00	\$0.00	\$0.00	\$0.00
HACIENDA PÚBLICA/PATRIMONIO NETO FINAL DEL EJERCICIO	\$0.00	\$2,740,438.51	\$0.00	\$0.00	\$2,740,438.51
CAMBIOS EN LA HACIENDA PUBLICA/PATRIMONIO NETO DEL EJERCICIO	\$0.00	\$0.00	\$0.00	\$0.00	\$0.00
Aportaciones	\$0.00	\$0.00	\$0.00	\$0.00	\$0.00
Donaciones de Capital	\$0.00	\$0.00	\$0.00	\$0.00	\$0.00
Actualización de la Hacienda Pública/Patrimonio	\$0.00	\$0.00	\$0.00	\$0.00	\$0.00
VARIACIONES DE LA HACIENDA PUBLICA/PATRIMONIO NETO DEL EJERCICIO	\$0.00	\$0.00	\$3,045,514.80	\$0.00	\$3,045,514.80
Resultados del Ejercicio (Ahorro/ Desahorro)	\$0.00	\$0.00	\$3,045,514.80	\$0.00	\$3,045,514.80
Resultados de Ejercicios Anteriores	\$0.00	\$0.00	\$0.00	\$0.00	\$0.00
Revalúos	\$0.00	\$0.00	\$0.00	\$0.00	\$0.00
Reservas	\$0.00	\$0.00	\$0.00	\$0.00	\$0.00
SALDO NETO EN LA HACIENDA PUBLICA/PATRIMONIO	\$0.00	\$2,740,438.51	\$3,045,514.80	\$0.00	\$5,785,953.31

ESTADO DE FLUJO DE EFECTIVO



MUNICIPIO DE MAMA
Estado de Yucatán
Estado de Flujos de Efectivo
De! 02/01/2015 Al 30/sep./2015

Usu: supervisor
Rep: rptEstadoFlujosEfectivo

Fecha y hora de Impresión | 20/oct./2015
12:13 p. m.

2015

2014

FLUJOS DE EFECTIVO DE LAS ACTIVIDADES DE OPERACIÓN

ORIGEN	2015	2014
IMPUESTOS	\$10,881,089.73	\$0.00
DERECHOS	\$11,405.00	\$0.90
PARTICIPACIONES Y APORTACIONES	\$56,000.00	\$0.00
APLICACIÓN	\$10,913,684.73	\$0.00
SERVICIOS PERSONALES	\$7,835,844.98	\$0.00
MATERIALES Y SUMINISTROS	\$3,368,817.27	\$0.00
SERVICIOS GENERALES	\$1,488,346.09	\$0.00
SUBSIDIOS Y SUBVENCIONES	\$1,723,749.55	\$0.00
AYUDAS SOCIALES	\$73,224.50	\$0.00
FLUJOS NETOS DE EFECTIVO POR ACTIVIDADES DE OPERACIÓN	\$3,045,244.75	\$0.00

FLUJOS DE EFECTIVO DE LAS ACTIVIDADES DE INVERSIÓN

APLICACIÓN	2015	2014
BIENES INMUEBLES, INFRAESTRUCTURA Y CONSTRUCCIONES EN PROCESO	\$3,949,690.40	\$0.00
FLUJOS NETOS DE EFECTIVO POR ACTIVIDADES DE INVERSIÓN	-\$3,949,690.40	\$0.00

FLUJO DE EFECTIVO DE LAS ACTIVIDADES DE FINANCIAMIENTO

ORIGEN	2015	2014
OTROS ORIGENES DE FINANCIAMIENTO	\$2,460,201.02	\$0.00
APLICACIÓN	\$2,460,201.02	\$0.00
OTRAS APLICACIONES DE FINANCIAMIENTO	\$2,270,082.02	\$0.00
FLUJOS NETOS DE EFECTIVO POR ACTIVIDADES DE FINANCIAMIENTO	\$190,119.00	\$0.00

INCREMENTO/DISMINUCIÓN NETA EN EL EFECTIVO Y EQUIVALENTES AL EFEC

EFFECTIVO Y EQUIVALENTES AL EFECTIVO AL INICIO DEL EJERCICIO	-\$714,326.65	\$0.00
EFFECTIVO Y EQUIVALENTES AL EFECTIVO AL FINAL DEL EJERCICIO	\$1,090,384.12	\$0.00
	\$376,057.47	\$0.00

Sergio A. González Poot
C. SERGIO ARTURO GONZALEZ POOT



H. Ayuntamiento
Mama, Yuc.
2015 - 2018
Presidencia

Santos M. Poot P.
C. SANTOS MARCIANO POOT PACHECO



H. Ayuntamiento
Mama, Yuc.
2015 - 2018
Tesorería

PRESIDENTE MUNICIPAL

Alejandro Martín Castillo
C. ALEJANDRO MARTIN CASTILLO

SINDICO MUNICIPAL



H. Ayuntamiento
Mama, Yuc.
2015 - 2018
Sindico

TESORERO MUNICIPAL

Gloria Inelia García González
C. GLORIA INELIA GARCIA GONZALEZ

SECRETARIA MUNICIPAL



H. Ayuntamiento
Mama, Yuc.
2015 - 2018
Secretaría

NOTAS A LOS ESTADOS FINANCIEROS

MUNICIPIO DE MAMA, YUCATAN AL 30 DE SEPTIEMBRE DE 2015

NOTAS A LOS ESTADOS FINANCIEROS DEL ESTADO ANALITICO DE INGRESOS PRESUPUESTALES

EL H. AYUNTAMIENTO NO COBRÓ IMPUESTOS PROPIOS, SOLO FUERON INGRESOS POR PARTICIPACIONES.

NOTAS A LOS ESTADOS FINANCIEROS DEL EJERCICIO DEL PRESUPUESTO DE EGRESOS

LOS RUBROS DONDE MÁS SE GASTAN SON: SERVICIOS PERSONALES Y SUBSIDIOS A PERSONAS DE ESCASOS RECURSOS.

NOTAS A LOS ESTADOS FINANCIEROS DEL ESTADO DE SITUACION FINANCIERA

1.- BANCOS: SE INTEGRA POR SALDOS CONCILIADOS EN CONTABILIDAD Y ESTADOS BANCARIOS.

2.- BIENES MUEBLES: NO COINCIDE EL IMPORTE EN EL ESTADO DE SITUACION FINANCIERA CON EL INVENTARIO EXISTENTE, DEBIDO A QUE LAS ANTERIORES ADMINISTRACIONES NO LE DIERON DE BAJA A SUS INVENTARIOS DE ACUERDO AL VALOR HISTÓRICO, NO SE APLICA NINGUN MÉTODO DE DEPRECIACIÓN.

LOS INGRESOS CORRESPONDIENTES A LAS PARTICIPACIONES ESTATALES Y FEDERALES FUERON DEPOSITADOS DE ACUERDO AL CALENDARIO PUBLICADO EN EL DIARIO OFICIAL.

**INFORMACION
PRESUPUESTARIA**

ESTADO ANALITICO DE INGRESOS

MUNICIPIO DE MAMA
Estado de Yucatán
Estado Analítico de Ingresos Presupuestales
Al 30/sep./2015

Usu supervisor
 Rep rptEstadoPresupuestoIngresos

Fecha y 20/oct./2015
 hora de Impresión 12:15 p. m.

Fuente de Ingresos	Ley de Ingresos Estimada	Ampliaciones / (Reducciones)	Ley de Ingresos Modificada	Ingresos Devengados	Ingresos Recaudados	Devengado Por Recaudar	Avance de Recaudación (Recaudación / Estimación)
12 IMPUESTOS SOBRE EL PATRIMONIO	\$28,187.85	\$0.00	\$28,187.85	\$8,220.00	\$8,220.00	\$0.00	29.16 %
Impuesto Predial	\$28,187.85	\$0.00	\$28,187.85	\$8,220.00	\$8,220.00	\$0.00	29.16 %
Urbano	\$28,187.85	\$0.00	\$28,187.85	\$6,716.00	\$6,716.00	\$0.00	23.82 %
Habitacional	\$28,187.85	\$0.00	\$28,187.85	\$6,716.00	\$6,716.00	\$0.00	23.82 %
Rústico	\$0.00	\$0.00	\$0.00	\$1,504.00	\$1,504.00	\$0.00	0.00 %
Rústico Explotado	\$0.00	\$0.00	\$0.00	\$1,504.00	\$1,504.00	\$0.00	0.00 %
13 IMPUESTOS SOBRE LA PRODUCCIÓN, EL CONSUMO Y LAS	\$4,350.15	\$0.00	\$4,350.15	\$3,185.00	\$3,185.00	\$0.00	73.21 %
Impuesto sobre Adquisición de Inmuebles	\$4,350.15	\$0.00	\$4,350.15	\$3,185.00	\$3,185.00	\$0.00	73.21 %
Usufructo o Nuda Propiedad	\$0.00	\$0.00	\$0.00	\$800.00	\$800.00	\$0.00	0.00 %
Actos con Escritura o Registro Público	\$4,350.15	\$0.00	\$4,350.15	\$2,385.00	\$2,385.00	\$0.00	54.82 %
43 DERECHOS POR PRESTACIÓN DE SERVICIOS	\$22,000.00	\$0.00	\$22,000.00	\$0.00	\$0.00	\$0.00	0.00 %
Servicios de Agua Potable, Drenaje y Alcantarillado	\$12,000.00	\$0.00	\$12,000.00	\$0.00	\$0.00	\$0.00	0.00 %
Toma Domésticas	\$12,000.00	\$0.00	\$12,000.00	\$0.00	\$0.00	\$0.00	0.00 %
Servicios de Panteones Municipales	\$10,000.00	\$0.00	\$10,000.00	\$0.00	\$0.00	\$0.00	0.00 %
Inhumación, exhumación y apertura de fosas	\$10,000.00	\$0.00	\$10,000.00	\$0.00	\$0.00	\$0.00	0.00 %
44 OTROS DERECHOS	\$15,000.00	\$0.00	\$15,000.00	\$56,000.00	\$56,000.00	\$0.00	373.33 %
Licencias de Funcionamiento y Permisos	\$0.00	\$0.00	\$0.00	\$56,000.00	\$56,000.00	\$0.00	0.00 %
Servicios que Presta la Dirección de Obras Públicas y	\$15,000.00	\$0.00	\$15,000.00	\$0.00	\$0.00	\$0.00	0.00 %
81 PARTICIPACIONES	\$9,714,478.19	\$0.00	\$9,714,478.19	\$7,011,344.59	\$7,011,344.59	\$0.00	72.17 %
Participaciones Federales	\$9,245,524.17	\$0.00	\$9,245,524.17	\$6,968,466.17	\$6,968,466.17	\$0.00	75.37 %
Fondo General de Participaciones	\$5,148,435.68	\$0.00	\$5,148,435.68	\$4,522,333.90	\$4,522,333.90	\$0.00	87.83 %
Impuesto sobre Automóviles Nuevos	\$208,114.77	\$0.00	\$208,114.77	\$61,742.93	\$61,742.93	\$0.00	29.66 %
Fondo de Fomento Municipal	\$2,733,075.44	\$0.00	\$2,733,075.44	\$1,788,715.98	\$1,788,715.98	\$0.00	65.44 %
Impuesto Especial sobre Producción y Servicios	\$345,218.65	\$0.00	\$345,218.65	\$149,478.39	\$149,478.39	\$0.00	43.29 %
Fondo de Fiscalización	\$724,432.67	\$0.00	\$724,432.67	\$379,186.00	\$379,186.00	\$0.00	52.34 %
IEPS Gasolina y Diesel	\$59,954.56	\$0.00	\$59,954.56	\$54,216.59	\$54,216.59	\$0.00	90.42 %
Impuesto sobre Tenencia y Uso de Vehículos	\$26,294.40	\$0.00	\$26,294.40	\$2.31	\$2.31	\$0.00	0.00 %
Otros Intereses	\$0.00	\$0.00	\$0.00	\$12,790.07	\$12,790.07	\$0.00	0.00 %
Participaciones Estatales	\$468,954.02	\$0.00	\$468,954.02	\$42,878.42	\$42,878.42	\$0.00	9.14 %
82 APORTACIONES	\$5,135,300.02	\$0.00	\$5,135,300.02	\$3,802,340.14	\$3,802,340.14	\$0.00	74.04 %
Fondo para la Infraestructura Social Municipal	\$3,602,320.61	\$0.00	\$3,602,320.61	\$2,792,111.76	\$2,792,111.76	\$0.00	77.50 %
Fondo para la Infraestructura Social Municipal	\$3,601,329.06	\$0.00	\$3,601,329.06	\$2,792,033.04	\$2,792,033.04	\$0.00	77.52 %
Intereses Bancarios del Fondo de Infraestructura	\$991.55	\$0.00	\$991.55	\$78.72	\$78.72	\$0.00	7.93 %
Fondo de Aportaciones para el Fortalecimiento de los	\$1,532,979.41	\$0.00	\$1,532,979.41	\$1,010,228.38	\$1,010,228.38	\$0.00	65.89 %
Fondo de Aportaciones para el Fortalecimiento de los	\$1,532,925.90	\$0.00	\$1,532,925.90	\$1,010,216.12	\$1,010,216.12	\$0.00	65.90 %

MUNICIPIO DE MAMA
Estado de Yucatán
Estado Analítico de Ingresos Presupuestales
Al 30/sep./2015

Usu supervisor
 Rep rptEstadoPresupuestoIngresos

Fecha y | 20/oct./2015
 hora de Impresión | 12:15 p. m.

Fuente de Ingresos	Ley de Ingresos Estimada	Ampliaciones / (Reducciones)	Ley de Ingresos Modificada	Ingresos Devengados	Ingresos Recaudados	Devengado Por Recaudar	Avance de Recaudación (Recaudación / Estimación)
Intereses Bancarios del Fondo de Fortalecimiento	\$53.51	\$0.00	\$53.51	\$12.26	\$12.26	\$0.00	22.91 %
83 CONVENIOS	\$21,000,000.00	\$0.00	\$21,000,000.00	\$0.00	\$0.00	\$0.00	0.00 %
Con la Federación ó el Estado	\$21,000,000.00	\$0.00	\$21,000,000.00	\$0.00	\$0.00	\$0.00	0.00 %
CONADE	\$2,000,000.00	\$0.00	\$2,000,000.00	\$0.00	\$0.00	\$0.00	0.00 %
3x1 migrantes	\$1,500,000.00	\$0.00	\$1,500,000.00	\$0.00	\$0.00	\$0.00	0.00 %
Otros Convenios	\$17,500,000.00	\$0.00	\$17,500,000.00	\$0.00	\$0.00	\$0.00	0.00 %
Total	\$35,919,316.21	\$0.00	\$35,919,316.21	\$10,881,089.73	\$10,881,089.73	\$0.00	30.29 %

Sergio A. Gonzalez P.
 C. SERGIO ARTURO GONZALEZ POOT
 PRESIDENTE MUNICIPAL



H. Ayuntamiento
 Mama, Yuc.
 2015-2018
 Presidencia

Alejandro Martin Castillo N...
 C. ALEJANDRO MARTIN CASTILLO NGA
 SINDICO MUNICIPAL



H. Ayuntamiento
 Mama, Yuc.
 2015-2018
 Sindico

Santos M. Poot P.
 C. SANTOS MARCIANO POOT PACHECO
 TESORERO MUNICIPAL



H. Ayuntamiento
 Mama, Yuc.
 2015-2018
 Tesorería

Gloria Inelia Garcia Gonzalez
 C. GLORIA INELIA GARCIA GONZALEZ
 SECRETARIA MUNICIPAL



H. Ayuntamiento
 Mama, Yuc.
 2015-2018
 Secretaría

**ESTADO ANALITICO DEL EJERCICIO DEL
PRESUPUESTO DE EGRESOS**

o del Gasto	Aprobado	Ampliaciones / (Reducciones) Al 30/sep./2015	Presupuesto Vigente Al 30/sep./2015	Comprometido	Presupuesto Disponibile para Comprometer	Devengado	Comprometido No Devengado	Presupuesto Sin Devengar	Ejercido	Pagado	Cuentas por Pagar Deuda
SERVICIOS PERSONALES	\$5,193,481.22	\$0.00	\$5,193,481.22	\$1,086,297.14	\$1,824,663.95	\$1,086,297.14	\$0.00	\$4,107,184.08	\$1,086,297.14	\$1,086,297.14	\$0.00
REMUNERACIONES AL PERSONAL DE CARÁCTER F	\$4,400,176.35	\$0.00	\$4,400,176.35	\$1,011,697.14	\$1,307,009.08	\$1,011,697.14	\$0.00	\$3,388,479.21	\$1,011,697.14	\$1,011,697.14	\$0.00
Sueldos base al personal permanente	\$4,400,176.35	\$0.00	\$4,400,176.35	\$1,011,697.14	\$1,307,009.08	\$1,011,697.14	\$0.00	\$3,388,479.21	\$1,011,697.14	\$1,011,697.14	\$0.00
Sueldos al personal de base	\$4,400,176.35	\$0.00	\$4,400,176.35	\$1,011,697.14	\$1,307,009.08	\$1,011,697.14	\$0.00	\$3,388,479.21	\$1,011,697.14	\$1,011,697.14	\$0.00
REMUNERACION DE CARÁCTER EVENTUAL	\$330,336.91	\$0.00	\$330,336.91	\$64,600.00	\$64,686.91	\$64,600.00	\$0.00	\$265,736.91	\$64,600.00	\$64,600.00	\$0.00
Sueldos base al personal eventual	\$330,336.91	\$0.00	\$330,336.91	\$64,600.00	\$64,686.91	\$64,600.00	\$0.00	\$265,736.91	\$64,600.00	\$64,600.00	\$0.00
Sueldos base al personal eventual	\$330,336.91	\$0.00	\$330,336.91	\$64,600.00	\$64,686.91	\$64,600.00	\$0.00	\$265,736.91	\$64,600.00	\$64,600.00	\$0.00
REMUNERACIONES ADICIONALES Y ESPECIALES	\$211,233.98	\$0.00	\$211,233.98	\$0.00	\$211,233.98	\$0.00	\$0.00	\$211,233.98	\$0.00	\$0.00	\$0.00
Primas de vacaciones, dominical y gratificación de fin de	\$211,233.98	\$0.00	\$211,233.98	\$0.00	\$211,233.98	\$0.00	\$0.00	\$211,233.98	\$0.00	\$0.00	\$0.00
Gratificación de fin de año	\$211,233.98	\$0.00	\$211,233.98	\$0.00	\$211,233.98	\$0.00	\$0.00	\$211,233.98	\$0.00	\$0.00	\$0.00
OTRAS PRESTACIONES SOCIALES Y ECONÓMICAS	\$251,733.98	\$0.00	\$251,733.98	\$10,000.00	\$241,733.98	\$10,000.00	\$0.00	\$241,733.98	\$10,000.00	\$10,000.00	\$0.00
Indemnizaciones	\$251,733.98	\$0.00	\$251,733.98	\$10,000.00	\$241,733.98	\$10,000.00	\$0.00	\$241,733.98	\$10,000.00	\$10,000.00	\$0.00
Liquidaciones por Indemnizaciones y por Sueldos y Salari	\$251,733.98	\$0.00	\$251,733.98	\$10,000.00	\$241,733.98	\$10,000.00	\$0.00	\$241,733.98	\$10,000.00	\$10,000.00	\$0.00
MATERIALES Y SUMINISTROS	\$1,899,215.27	\$0.00	\$1,899,215.27	\$427,697.81	\$405,810.18	\$427,697.81	\$0.00	\$1,471,517.46	\$427,697.81	\$427,697.81	\$0.00
MATERIALES DE ADMINISTRACIÓN, EMISIÓN DE DC	\$209,051.71	\$0.00	\$209,051.71	\$14,890.64	\$99,732.34	\$14,890.64	\$0.00	\$194,161.07	\$14,890.64	\$14,890.64	\$0.00
Materiales, útiles y equipos menores de oficina	\$49,649.65	\$0.00	\$49,649.65	\$4,343.24	\$17,346.27	\$4,343.24	\$0.00	\$45,306.41	\$4,343.24	\$4,343.24	\$0.00
Materiales, útiles y equipos menores de oficina	\$49,649.65	\$0.00	\$49,649.65	\$4,343.24	\$17,346.27	\$4,343.24	\$0.00	\$45,306.41	\$4,343.24	\$4,343.24	\$0.00
Materiales y útiles de impresión y reproducción	\$41,456.73	\$0.00	\$41,456.73	\$1,729.56	\$26,234.40	\$1,729.56	\$0.00	\$39,727.17	\$1,729.56	\$1,729.56	\$0.00
Material y útiles de impresión y reproducción	\$41,456.73	\$0.00	\$41,456.73	\$1,729.56	\$26,234.40	\$1,729.56	\$0.00	\$39,727.17	\$1,729.56	\$1,729.56	\$0.00
Material de limpieza	\$70,622.00	\$0.00	\$70,622.00	\$8,817.84	\$32,828.34	\$8,817.84	\$0.00	\$61,804.16	\$8,817.84	\$8,817.84	\$0.00
Material de limpieza	\$70,622.00	\$0.00	\$70,622.00	\$8,817.84	\$32,828.34	\$8,817.84	\$0.00	\$61,804.16	\$8,817.84	\$8,817.84	\$0.00
Materiales y útiles de enseñanza	\$47,323.33	\$0.00	\$47,323.33	\$0.00	\$23,323.33	\$0.00	\$0.00	\$47,323.33	\$0.00	\$0.00	\$0.00
Materiales y útiles de enseñanza	\$47,323.33	\$0.00	\$47,323.33	\$0.00	\$23,323.33	\$0.00	\$0.00	\$47,323.33	\$0.00	\$0.00	\$0.00
ALIMENTOS Y UTENSILIOS	\$160,000.00	\$0.00	\$160,000.00	\$15,005.86	\$116,485.17	\$15,005.86	\$0.00	\$144,994.14	\$15,005.86	\$15,005.86	\$0.00
Productos alimenticios para personas	\$125,000.00	\$0.00	\$125,000.00	\$15,005.86	\$81,485.17	\$15,005.86	\$0.00	\$109,994.14	\$15,005.86	\$15,005.86	\$0.00
Productos alimenticios para personas	\$125,000.00	\$0.00	\$125,000.00	\$15,005.86	\$81,485.17	\$15,005.86	\$0.00	\$109,994.14	\$15,005.86	\$15,005.86	\$0.00
Utensilios para el servicio de alimentación	\$35,000.00	\$0.00	\$35,000.00	\$0.00	\$35,000.00	\$0.00	\$0.00	\$35,000.00	\$0.00	\$0.00	\$0.00
Utensilios para el servicio de alimentación	\$35,000.00	\$0.00	\$35,000.00	\$0.00	\$35,000.00	\$0.00	\$0.00	\$35,000.00	\$0.00	\$0.00	\$0.00
MATERIALES Y ARTÍCULOS DE CONSTRUCCIÓN Y I	\$333,182.22	\$0.00	\$333,182.22	\$32,830.74	\$129,765.32	\$32,830.74	\$0.00	\$300,351.48	\$32,830.74	\$32,830.74	\$0.00
Material eléctrico y electrónico	\$257,582.22	\$0.00	\$257,582.22	\$32,385.30	\$114,119.48	\$32,385.30	\$0.00	\$225,196.92	\$32,385.30	\$32,385.30	\$0.00
Material eléctrico y electrónico	\$257,582.22	\$0.00	\$257,582.22	\$32,385.30	\$114,119.48	\$32,385.30	\$0.00	\$225,196.92	\$32,385.30	\$32,385.30	\$0.00
Materiales complementarios	\$60,600.00	\$0.00	\$60,600.00	\$445.44	\$645.84	\$445.44	\$0.00	\$60,154.56	\$445.44	\$445.44	\$0.00
Materiales complementarios	\$60,600.00	\$0.00	\$60,600.00	\$445.44	\$645.84	\$445.44	\$0.00	\$60,154.56	\$445.44	\$445.44	\$0.00
Otros materiales y artículos de construcción y reparación	\$15,000.00	\$0.00	\$15,000.00	\$0.00	\$15,000.00	\$0.00	\$0.00	\$15,000.00	\$0.00	\$0.00	\$0.00
Otros materiales y artículos de construcción y reparación	\$15,000.00	\$0.00	\$15,000.00	\$0.00	\$15,000.00	\$0.00	\$0.00	\$15,000.00	\$0.00	\$0.00	\$0.00

INICIPIO DE MAMA
Estado de Yucatán

Estado del Ejercicio del Presupuesto por Capítulo del Gasto Al 30/sep./2015

Fecha y 20/oct./2015

hora de Impresión 12:17 p. m.

ndetec

servisor

EstadoPresupuestoEgresos

to del Gasto	Aprobado	Ampliaciones / (Reducciones) Al 30/sep./2015	Presupuesto Vigente Al 30/sep./2015	Comprometido	Presupuesto Disponibile para Comprometer	Devengado	Comprometido No Devengado	Presupuesto Sin Devengar	Ejercido	Pagado	Cuentas por Pagar Deuda
PRODUCTOS QUÍMICOS, FARMACÉUTICOS Y DE LA	\$26,969.63	\$0.00	\$26,969.63	\$23,362.41	\$282.02	\$23,362.41	\$0.00	\$3,607.22	\$23,362.41	\$23,362.41	\$0.00
Fertilizantes, pesticidas y otros agroquímicos	\$23,500.00	\$0.00	\$23,500.00	\$23,362.41	\$137.59	\$23,362.41	\$0.00	\$137.59	\$23,362.41	\$23,362.41	\$0.00
Fertilizantes, pesticidas y otros agroquímicos	\$23,500.00	\$0.00	\$23,500.00	\$23,362.41	\$137.59	\$23,362.41	\$0.00	\$137.59	\$23,362.41	\$23,362.41	\$0.00
Otros productos químicos	\$3,469.63	\$0.00	\$3,469.63	\$0.00	\$144.43	\$0.00	\$0.00	\$3,469.63	\$0.00	\$0.00	\$0.00
Otros productos químicos	\$3,469.63	\$0.00	\$3,469.63	\$0.00	\$144.43	\$0.00	\$0.00	\$3,469.63	\$0.00	\$0.00	\$0.00
COMBUSTIBLES, LUBRICANTES Y ADITIVOS	\$1,140,579.37	\$0.00	\$1,140,579.37	\$287,945.44	\$83,775.71	\$287,945.44	\$0.00	\$852,633.93	\$287,945.44	\$287,945.44	\$0.00
Combustibles, lubricantes y aditivos	\$1,140,579.37	\$0.00	\$1,140,579.37	\$287,945.44	\$83,775.71	\$287,945.44	\$0.00	\$852,633.93	\$287,945.44	\$287,945.44	\$0.00
Combustible	\$1,140,579.37	\$0.00	\$1,140,579.37	\$287,945.44	\$83,775.71	\$287,945.44	\$0.00	\$852,633.93	\$287,945.44	\$287,945.44	\$0.00
VESTUARIO, BLANCOS, PRENDAS DE PROTECCIÓN	\$29,432.34	\$0.00	\$29,432.34	\$53,662.72	-\$24,230.38	\$53,662.72	\$0.00	-\$24,230.38	\$53,662.72	\$53,662.72	\$0.00
Vestuario y uniformes	\$29,432.34	\$0.00	\$29,432.34	\$53,662.72	-\$24,230.38	\$53,662.72	\$0.00	-\$24,230.38	\$53,662.72	\$53,662.72	\$0.00
Vestuario y uniformes	\$29,432.34	\$0.00	\$29,432.34	\$53,662.72	-\$24,230.38	\$53,662.72	\$0.00	-\$24,230.38	\$53,662.72	\$53,662.72	\$0.00
SERVICIOS GENERALES	\$2,424,156.94	\$0.00	\$2,424,156.94	\$674,706.30	\$694,167.64	\$674,706.30	\$0.00	\$1,749,450.64	\$674,706.30	\$674,706.30	\$0.00
SERVICIOS BÁSICOS	\$861,527.62	\$0.00	\$861,527.62	\$222,834.60	\$173,795.59	\$222,834.60	\$0.00	\$638,693.02	\$222,834.60	\$222,834.60	\$0.00
Energía eléctrica	\$836,527.62	\$0.00	\$836,527.62	\$220,343.60	\$161,593.59	\$220,343.60	\$0.00	\$616,184.02	\$220,343.60	\$220,343.60	\$0.00
Energía eléctrica	\$836,527.62	\$0.00	\$836,527.62	\$220,343.60	\$161,593.59	\$220,343.60	\$0.00	\$616,184.02	\$220,343.60	\$220,343.60	\$0.00
Agua	\$17,500.00	\$0.00	\$17,500.00	\$1,386.00	\$8,194.00	\$1,386.00	\$0.00	\$16,114.00	\$1,386.00	\$1,386.00	\$0.00
Agua	\$17,500.00	\$0.00	\$17,500.00	\$1,386.00	\$8,194.00	\$1,386.00	\$0.00	\$16,114.00	\$1,386.00	\$1,386.00	\$0.00
Telefonía tradicional	\$2,500.00	\$0.00	\$2,500.00	\$1,105.00	-\$992.00	\$1,105.00	\$0.00	\$1,395.00	\$1,105.00	\$1,105.00	\$0.00
Telefonía tradicional	\$2,500.00	\$0.00	\$2,500.00	\$1,105.00	-\$992.00	\$1,105.00	\$0.00	\$1,395.00	\$1,105.00	\$1,105.00	\$0.00
Telefonía celular	\$5,000.00	\$0.00	\$5,000.00	\$0.00	\$5,000.00	\$0.00	\$0.00	\$5,000.00	\$0.00	\$0.00	\$0.00
Telefonía celular	\$5,000.00	\$0.00	\$5,000.00	\$0.00	\$5,000.00	\$0.00	\$0.00	\$5,000.00	\$0.00	\$0.00	\$0.00
SERVICIOS PROFESIONALES, CIENTÍFICOS, TÉCNIC	\$498,179.00	\$0.00	\$498,179.00	\$114,940.00	\$140,999.00	\$114,940.00	\$0.00	\$383,239.00	\$114,940.00	\$114,940.00	\$0.00
Servicios legales, de contabilidad, auditoría y relacionado	\$478,179.00	\$0.00	\$478,179.00	\$110,300.00	\$137,039.00	\$110,300.00	\$0.00	\$367,879.00	\$110,300.00	\$110,300.00	\$0.00
Servicios legales, de contabilidad, auditoría y relacionado	\$478,179.00	\$0.00	\$478,179.00	\$110,300.00	\$137,039.00	\$110,300.00	\$0.00	\$367,879.00	\$110,300.00	\$110,300.00	\$0.00
Servicios de diseño, arquitectura, ingeniería y actividades	\$20,000.00	\$0.00	\$20,000.00	\$4,640.00	\$3,960.00	\$4,640.00	\$0.00	\$15,360.00	\$4,640.00	\$4,640.00	\$0.00
Servicios de diseño, arquitectura, ingeniería y actividades	\$20,000.00	\$0.00	\$20,000.00	\$4,640.00	\$3,960.00	\$4,640.00	\$0.00	\$15,360.00	\$4,640.00	\$4,640.00	\$0.00
SERVICIOS FINANCIEROS, BANCARIOS Y COMERCIO	\$9,200.00	\$0.00	\$9,200.00	\$792.28	\$6,094.68	\$792.28	\$0.00	\$8,407.72	\$792.28	\$792.28	\$0.00
Servicios financieros y bancarios	\$9,200.00	\$0.00	\$9,200.00	\$792.28	\$6,094.68	\$792.28	\$0.00	\$8,407.72	\$792.28	\$792.28	\$0.00
Comisiones	\$9,200.00	\$0.00	\$9,200.00	\$792.28	\$6,094.68	\$792.28	\$0.00	\$8,407.72	\$792.28	\$792.28	\$0.00
SERVICIOS DE INSTALACIÓN, REPARACIÓN, MANTI	\$346,004.45	\$0.00	\$346,004.45	\$39,824.71	\$251,729.65	\$39,824.71	\$0.00	\$306,179.74	\$39,824.71	\$39,824.71	\$0.00
Conservación y mantenimiento menor de inmuebles	\$97,000.00	\$0.00	\$97,000.00	\$14,531.99	\$75,797.30	\$14,531.99	\$0.00	\$82,468.01	\$14,531.99	\$14,531.99	\$0.00
Conservación y mantenimiento menor de inmuebles	\$97,000.00	\$0.00	\$97,000.00	\$14,531.99	\$75,797.30	\$14,531.99	\$0.00	\$82,468.01	\$14,531.99	\$14,531.99	\$0.00
Reparación y mantenimiento de equipo de transporte	\$244,004.45	\$0.00	\$244,004.45	\$25,292.72	\$171,568.62	\$25,292.72	\$0.00	\$218,711.73	\$25,292.72	\$25,292.72	\$0.00
Reparación y mantenimiento de equipo de transporte	\$244,004.45	\$0.00	\$244,004.45	\$25,292.72	\$171,568.62	\$25,292.72	\$0.00	\$218,711.73	\$25,292.72	\$25,292.72	\$0.00
Instalación, reparación y mantenimiento de maquinaria, c	\$5,000.00	\$0.00	\$5,000.00	\$0.00	\$4,363.73	\$0.00	\$0.00	\$5,000.00	\$0.00	\$0.00	\$0.00

MUNICIPIO DE MAMA
Estado de Yucatán

Estado del Ejercicio del Presupuesto por Capítulo del Gasto Al 30/sep./2015

Fecha y 20/oct./2015

hora de Impresión 12:17 p. m.



Supervisor
EstadoPresupuestoEgresos

Capítulo del Gasto	Aprobado	Ampliaciones / (Reducciones) Al 30/sep./2015	Presupuesto Vigente Al 30/sep./2015	Comprometido	Presupuesto Disponible para Comprometer	Devengado	Comprometido No Devengado	Presupuesto Sin Devengar	Ejercido	Pagado	Cuentas por Pagar Deuda
Instalación, reparación y mantenimiento de maquinaria, c	\$5,000.00	\$0.00	\$5,000.00	\$0.00	\$4,363.73	\$0.00	\$0.00	\$5,000.00	\$0.00	\$0.00	\$0.00
SERVICIOS DE COMUNICACIÓN SOCIAL Y PUBLICIDAD	\$17,277.74	\$0.00	\$17,277.74	\$3,480.00	\$4,517.74	\$3,480.00	\$0.00	\$13,797.74	\$3,480.00	\$3,480.00	\$0.00
Difusión por radio, televisión y otros medios de mensaje:	\$17,277.74	\$0.00	\$17,277.74	\$3,480.00	\$4,517.74	\$3,480.00	\$0.00	\$13,797.74	\$3,480.00	\$3,480.00	\$0.00
Gastos de difusión e información	\$17,277.74	\$0.00	\$17,277.74	\$3,480.00	\$4,517.74	\$3,480.00	\$0.00	\$13,797.74	\$3,480.00	\$3,480.00	\$0.00
SERVICIOS DE TRASLADO Y VIÁTICOS	\$24,000.91	\$0.00	\$24,000.91	\$1,476.00	\$22,524.91	\$1,476.00	\$0.00	\$22,524.91	\$1,476.00	\$1,476.00	\$0.00
Viáticos en el país	\$24,000.91	\$0.00	\$24,000.91	\$1,476.00	\$22,524.91	\$1,476.00	\$0.00	\$22,524.91	\$1,476.00	\$1,476.00	\$0.00
Viáticos en el país	\$24,000.91	\$0.00	\$24,000.91	\$1,476.00	\$22,524.91	\$1,476.00	\$0.00	\$22,524.91	\$1,476.00	\$1,476.00	\$0.00
SERVICIOS OFICIALES	\$431,131.31	\$0.00	\$431,131.31	\$270,676.71	\$5,352.40	\$270,676.71	\$0.00	\$160,454.60	\$270,676.71	\$270,676.71	\$0.00
Gastos de orden social y cultural	\$431,131.31	\$0.00	\$431,131.31	\$270,676.71	\$5,352.40	\$270,676.71	\$0.00	\$160,454.60	\$270,676.71	\$270,676.71	\$0.00
Gastos de orden social y cultural	\$431,131.31	\$0.00	\$431,131.31	\$270,676.71	\$5,352.40	\$270,676.71	\$0.00	\$160,454.60	\$270,676.71	\$270,676.71	\$0.00
OTROS SERVICIOS GENERALES	\$236,835.91	\$0.00	\$236,835.91	\$20,682.00	\$89,153.67	\$20,682.00	\$0.00	\$216,153.91	\$20,682.00	\$20,682.00	\$0.00
Impuestos y derechos	\$61,000.00	\$0.00	\$61,000.00	\$0.00	\$8,154.00	\$0.00	\$0.00	\$61,000.00	\$0.00	\$0.00	\$0.00
Impuestos y derechos	\$61,000.00	\$0.00	\$61,000.00	\$0.00	\$8,154.00	\$0.00	\$0.00	\$61,000.00	\$0.00	\$0.00	\$0.00
Penas, multas, accesorios y actualizaciones	\$34,000.00	\$0.00	\$34,000.00	\$20,682.00	-\$7,625.24	\$20,682.00	\$0.00	\$13,318.00	\$20,682.00	\$20,682.00	\$0.00
Multas	\$25,000.00	\$0.00	\$25,000.00	\$20,682.00	-\$9,830.00	\$20,682.00	\$0.00	\$4,318.00	\$20,682.00	\$20,682.00	\$0.00
Recargos y actualizaciones	\$9,000.00	\$0.00	\$9,000.00	\$0.00	\$2,204.76	\$0.00	\$0.00	\$9,000.00	\$0.00	\$0.00	\$0.00
Impuesto sobre nóminas y otros que se deriven de una re	\$141,835.91	\$0.00	\$141,835.91	\$0.00	\$88,624.91	\$0.00	\$0.00	\$141,835.91	\$0.00	\$0.00	\$0.00
Impuesto sobre nóminas	\$141,835.91	\$0.00	\$141,835.91	\$0.00	\$88,624.91	\$0.00	\$0.00	\$141,835.91	\$0.00	\$0.00	\$0.00
TRANSFERENCIAS, ASIGNACIONES, SUBSIDIOS	\$1,694,554.25	\$0.00	\$1,694,554.25	\$317,138.01	\$399,722.18	\$317,138.01	\$0.00	\$1,377,416.24	\$317,138.01	\$317,138.01	\$0.00
SUBSIDIOS Y SUBVENCIONES	\$86,281.81	\$0.00	\$86,281.81	\$0.00	\$13,057.31	\$0.00	\$0.00	\$86,281.81	\$0.00	\$0.00	\$0.00
Subsidios a la producción	\$76,281.81	\$0.00	\$76,281.81	\$0.00	\$3,497.31	\$0.00	\$0.00	\$76,281.81	\$0.00	\$0.00	\$0.00
Subsidios a la producción	\$76,281.81	\$0.00	\$76,281.81	\$0.00	\$3,497.31	\$0.00	\$0.00	\$76,281.81	\$0.00	\$0.00	\$0.00
Otros Subsidios	\$10,000.00	\$0.00	\$10,000.00	\$0.00	\$9,560.00	\$0.00	\$0.00	\$10,000.00	\$0.00	\$0.00	\$0.00
Otros subsidios	\$10,000.00	\$0.00	\$10,000.00	\$0.00	\$9,560.00	\$0.00	\$0.00	\$10,000.00	\$0.00	\$0.00	\$0.00
AYUDAS SOCIALES	\$1,608,272.44	\$0.00	\$1,608,272.44	\$317,138.01	\$386,664.87	\$317,138.01	\$0.00	\$1,291,134.43	\$317,138.01	\$317,138.01	\$0.00
Ayudas sociales a personas	\$1,608,272.44	\$0.00	\$1,608,272.44	\$317,138.01	\$386,664.87	\$317,138.01	\$0.00	\$1,291,134.43	\$317,138.01	\$317,138.01	\$0.00
Ayudas sociales	\$788,000.00	\$0.00	\$788,000.00	\$243,738.01	-\$37,187.32	\$243,738.01	\$0.00	\$544,261.99	\$243,738.01	\$243,738.01	\$0.00
Ayudas culturales	\$349,836.80	\$0.00	\$349,836.80	\$59,000.00	\$88,556.95	\$59,000.00	\$0.00	\$290,836.80	\$59,000.00	\$59,000.00	\$0.00
Ayudas deportivas	\$470,435.64	\$0.00	\$470,435.64	\$14,400.00	\$335,295.24	\$14,400.00	\$0.00	\$456,035.64	\$14,400.00	\$14,400.00	\$0.00
BIENES MUEBLES, INMUEBLES E INTANGIBLES	\$83,218.93	\$0.00	\$83,218.93	\$0.00	\$83,218.93	\$0.00	\$0.00	\$83,218.93	\$0.00	\$0.00	\$0.00
MOBILIARIO Y EQUIPO DE ADMINISTRACIÓN	\$47,416.95	\$0.00	\$47,416.95	\$0.00	\$47,416.95	\$0.00	\$0.00	\$47,416.95	\$0.00	\$0.00	\$0.00
Muebles de oficina y estantería	\$17,416.95	\$0.00	\$17,416.95	\$0.00	\$17,416.95	\$0.00	\$0.00	\$17,416.95	\$0.00	\$0.00	\$0.00
Muebles de oficina y estantería	\$17,416.95	\$0.00	\$17,416.95	\$0.00	\$17,416.95	\$0.00	\$0.00	\$17,416.95	\$0.00	\$0.00	\$0.00
Equipo de cómputo y de tecnología de la información	\$20,000.00	\$0.00	\$20,000.00	\$0.00	\$20,000.00	\$0.00	\$0.00	\$20,000.00	\$0.00	\$0.00	\$0.00
Equipo de cómputo y de tecnologías de la información	\$20,000.00	\$0.00	\$20,000.00	\$0.00	\$20,000.00	\$0.00	\$0.00	\$20,000.00	\$0.00	\$0.00	\$0.00

MUNICIPIO DE MAMA

Estado de Yucatán

Estado del Ejercicio del Presupuesto por Capítulo del Gasto Al 30/sep./2015

Fecha y 20/oct./2015

hora de Impresión 12:17 p. m.



2015/10/1

EstadoPresupuestoEgresos

to del Gasto	Aprobado	Ampliaciones / (Reducciones) Al 30/sep./2015	Presupuesto Vigente Al 30/sep./2015	Comprometido	Presupuesto Disponible para Comprometer	Devengado	Comprometido No Devengado	Presupuesto Sin Devengar	Ejercido	Pagado	Cuentas por Pagar Deuda
Otros mobiliarios y equipos de administración	\$10,000.00	\$0.00	\$10,000.00	\$0.00	\$10,000.00	\$0.00	\$0.00	\$10,000.00	\$0.00	\$0.00	\$0.00
Otros mobiliarios y equipos de administración	\$10,000.00	\$0.00	\$10,000.00	\$0.00	\$10,000.00	\$0.00	\$0.00	\$10,000.00	\$0.00	\$0.00	\$0.00
MOBILIARIO Y EQUIPO EDUCACIONAL Y RECREATIV	\$24,000.00	\$0.00	\$24,000.00	\$0.00	\$24,000.00	\$0.00	\$0.00	\$24,000.00	\$0.00	\$0.00	\$0.00
Aparatos deportivos	\$24,000.00	\$0.00	\$24,000.00	\$0.00	\$24,000.00	\$0.00	\$0.00	\$24,000.00	\$0.00	\$0.00	\$0.00
Aparatos deportivos	\$24,000.00	\$0.00	\$24,000.00	\$0.00	\$24,000.00	\$0.00	\$0.00	\$24,000.00	\$0.00	\$0.00	\$0.00
MAQUINARIA, OTROS EQUIPOS Y HERRAMIENTAS	\$11,801.98	\$0.00	\$11,801.98	\$0.00	\$11,801.98	\$0.00	\$0.00	\$11,801.98	\$0.00	\$0.00	\$0.00
Maquinaria y equipo de construcción	\$11,801.98	\$0.00	\$11,801.98	\$0.00	\$11,801.98	\$0.00	\$0.00	\$11,801.98	\$0.00	\$0.00	\$0.00
Maquinaria y equipo de construcción	\$11,801.98	\$0.00	\$11,801.98	\$0.00	\$11,801.98	\$0.00	\$0.00	\$11,801.98	\$0.00	\$0.00	\$0.00
INVERSIÓN PÚBLICA	\$24,624,689.60	\$0.00	\$24,624,689.60	\$0.00	\$20,674,929.20	\$1,082,610.19	-\$1,082,610.19	\$23,542,079.41	\$1,082,610.19	\$1,082,610.19	\$0.00
OBRA PÚBLICA EN BIENES DE DOMINIO PÚBLICO	\$22,945,422.57	\$0.00	\$22,945,422.57	\$0.00	\$20,313,647.19	\$62,385.58	-\$62,385.58	\$22,883,036.99	\$62,385.58	\$62,385.58	\$0.00
Edificación habitacional	\$2,383,036.99	\$0.00	\$2,383,036.99	\$0.00	\$160,963.79	\$0.00	\$0.00	\$2,383,036.99	\$0.00	\$0.00	\$0.00
Edificación habitacional	\$2,383,036.99	\$0.00	\$2,383,036.99	\$0.00	\$160,963.79	\$0.00	\$0.00	\$2,383,036.99	\$0.00	\$0.00	\$0.00
Edificación no habitacional	\$3,562,385.58	\$0.00	\$3,562,385.58	\$0.00	\$3,500,000.00	\$62,385.58	-\$62,385.58	\$3,500,000.00	\$62,385.58	\$62,385.58	\$0.00
Edificación no habitacional	\$3,562,385.58	\$0.00	\$3,562,385.58	\$0.00	\$3,500,000.00	\$62,385.58	-\$62,385.58	\$3,500,000.00	\$62,385.58	\$62,385.58	\$0.00
Construcción de vías de comunicación	\$5,000,000.00	\$0.00	\$5,000,000.00	\$0.00	\$4,652,683.40	\$0.00	\$0.00	\$5,000,000.00	\$0.00	\$0.00	\$0.00
Construcción de vías de comunicación	\$5,000,000.00	\$0.00	\$5,000,000.00	\$0.00	\$4,652,683.40	\$0.00	\$0.00	\$5,000,000.00	\$0.00	\$0.00	\$0.00
Otras construcciones de ingeniería civil u obra pesada	\$12,000,000.00	\$0.00	\$12,000,000.00	\$0.00	\$12,000,000.00	\$0.00	\$0.00	\$12,000,000.00	\$0.00	\$0.00	\$0.00
Otras construcciones de ingeniería civil u obra pesada	\$12,000,000.00	\$0.00	\$12,000,000.00	\$0.00	\$12,000,000.00	\$0.00	\$0.00	\$12,000,000.00	\$0.00	\$0.00	\$0.00
OBRA PÚBLICA EN BIENES PROPIOS	\$1,679,267.03	\$0.00	\$1,679,267.03	\$0.00	\$361,352.01	\$1,020,224.61	-\$1,020,224.61	\$659,042.42	\$1,020,224.61	\$1,020,224.61	\$0.00
Edificación no habitacional	\$1,179,267.03	\$0.00	\$1,179,267.03	\$0.00	\$77,495.82	\$1,020,224.61	-\$1,020,224.61	\$159,042.42	\$1,020,224.61	\$1,020,224.61	\$0.00
Edificación no habitacional	\$1,179,267.03	\$0.00	\$1,179,267.03	\$0.00	\$77,495.82	\$1,020,224.61	-\$1,020,224.61	\$159,042.42	\$1,020,224.61	\$1,020,224.61	\$0.00
Construcción de obras para el abastecimiento de agua,	\$500,000.00	\$0.00	\$500,000.00	\$0.00	\$283,856.19	\$0.00	\$0.00	\$500,000.00	\$0.00	\$0.00	\$0.00
Construcción de obras para el abastecimiento de agua,	\$500,000.00	\$0.00	\$500,000.00	\$0.00	\$283,856.19	\$0.00	\$0.00	\$500,000.00	\$0.00	\$0.00	\$0.00
Total	\$35,919,316.21	\$0.00	\$35,919,316.21	\$2,505,839.26	\$24,082,582.08	\$3,588,449.45	-\$1,082,610.19	\$32,330,866....	\$3,588,449.45	\$3,588,449.45	\$0.00

MUNICIPIO DE MAMA

Estado de Yucatán

Estado del Ejercicio del Presupuesto por Capítulo del Gasto Al 30/sep./2015

Fecha y 20/oct./2015

hora de Impresión 12:17 p.m.

ndetec

ervisor

EstadoPresupuestoEgresos

to del Gasto	Aprobado	Ampliaciones / (Reducciones) Al 30/sep./2015	Presupuesto Vigente Al 30/sep./2015	Comprometido	Presupuesto Disponble para Comprometer	Devengado	Comprometido No Devengado	Presupuesto Sin Devengar	Ejercido	Pagado	Cuentas por Pagar Deuda
--------------	----------	--	---	--------------	--	-----------	------------------------------	-----------------------------	----------	--------	----------------------------

Sergio A. Gonzalez Poot
C. SERGIO ARTURO GONZALEZ POOT
PRESIDENTE MUNICIPAL

Alejandro Martin Castillo

C. ALEJANDRO MARTIN CASTILLO NOY
SINDICO MUNICIPAL



H. Ayuntamiento
Mama, Yuc.
2015 - 2018
Sindico

Santos M. Poot P.
C. SANTOS MARCIANO POOT PACHECO
TESORERO MUNICIPAL

Gloria Inelia Garcia Gonzalez

C. GLORIA INELIA GARCIA GONZALEZ
SECRETARIA MUNICIPAL



H. Ayuntamiento
Mama, Yuc.
2015 - 2018
Secretaría



H. Ayuntamiento
Mama, Yuc.
2015 - 2018
Tesorería

INFORMACION ADICIONAL

ESTADO DE LA DEUDA PÚBLICA

MUNICIPIO DE MAMA, YUCATÁN
ENDEUDAMIENTO NETO DE JULIO A SEPTIEMBRE DE 2015

IDENTIFICACION DEL CREDITO	CONTRATACION/COLOCACION	AMORTIZACION	ENDEUDAMIENTO	OBSERV.
	A	B	C= A-B	
NO EXISTE DEUDA PUBLICA				
TOTAL DE CREDITOS BANCARIOS				
OTROS INSTRUMENTOS DE DEUDA				
TOTAL OTROS INSTRUMENTOS DE DEUDA				
TOTAL				

EL PRESIDENTE MUNICIPAL



Sergio A. Gonzalez P.
 H. Ayuntamiento
 Mama, Yuc.
 2015 - 2018
 Presidencia

C. SERGIO A. GONZALEZ POOT

EL SECRETARIO MUNICIPAL



Gloria Inelia Garcia Gonzalez
 H. Ayuntamiento
 Mama, Yuc.
 2015 - 2018
 Secretaría

C. GLORIA INELIA GARCIA GONZALEZ

EL SINDICO MUNICIPAL



Alejandro Martin Castillo Novelo
 H. Ayuntamiento
 Mama, Yuc.
 2015 - 2018
 Sindico

C. ALEJANDRO MARTIN CASTILLO NOVELO

EL TESORERO MUNICIPAL



Santos Marciano Poot Pacheco
 H. Ayuntamiento
 Mama, Yuc.
 2015 - 2018
 tesorería

C. SANTOS MARCIANO POOT PACHECO

PLANTILLA DE NÓMINA

SEP.

29/01/2016
Del Periodo:[1501]Al periodo:[1502]
LISTADO DE NOMINA

CLAVE	EMPLEADO	SAL.DIA	DIAS LABORADOS	SALARIO	SUBSIDIO FISCAL	I.S.P.T.	TOTAL
Depto: CABILDO							
2	ALEJANDRO MARTIN CASTILLO NOVELO	804.70	30.00	24,141.00	0.00	4,140.70	20,000.30
4	ELIAS ISAAC HERNANDEZ CASTRO	206.90	30.00	6,201.00	0.00	206.50	5,994.50
5	DIANA KAREN AGUILAR POOT	206.90	30.00	6,201.00	0.00	206.50	5,994.50
			90.00	36,543.00		4,553.70	31,989.30
Depto: PRESIDENCIA							
1	SERGIO ARTURO GONZALEZ POOT	1,256.70	30.00	37,701.00	0.00	7,679.60	30,021.40
70	ALICIA ELIZETH EUAN CANCHE	129.20	30.00	2,748.00	0.00	153.94	2,594.06
72	GEOVANA EVANGELINA ASCENCIO DORANTES	84.60	30.00	2,538.00	260.98	0.00	2,798.98
101	ALMA JUDITH GOMEZ POOL	84.60	30.00	2,538.00	260.98	0.00	2,798.98
			120.00	45,525.00	521.96	7,833.54	38,213.42
Depto: SECRETARIA							
3	GLORIA INELIA GARCIA GONZALEZ	804.70	30.00	24,141.00	0.00	4,140.70	20,000.30
			30.00	24,141.00		4,140.70	20,000.30
Depto: TESORERIA							
6	SANTOS MARCIANO POOT PACHECO	804.70	30.00	24,141.00	0.00	4,140.70	20,000.30
8	FRANCISCO JAVIER CASTRO GONZALEZ	207.20	30.00	6,201.00	0.00	206.50	5,994.50
			60.00	30,342.00		4,347.20	25,994.80
Depto: OBRAS PUBLICAS Y DESARROLLO URBANO							
7	BIBIANA FUENTES BUENFIL	206.70	30.00	6,201.00	0.00	206.50	5,994.50
80	IRENE DEL SOCORRO XIU GOMEZ	206.70	30.00	6,199.20	0.00	206.31	5,992.89
98	JUAN ADEMAR NAHUAT POOT	70.50	30.00	2,115.00	0.00	113.42	2,001.58
99	MARIO ROGER CARBALLO MUKUL	128.20	30.00	3,846.00	153.22	0.00	3,999.22
103	JOSE PASCUAL CORTEZ GOMEZ	91.63	30.00	2,115.00	0.00	113.42	2,001.58
			150.00	20,476.20	153.22	639.65	19,989.77
Depto: SALUD Y BIENESTAR SOCIAL							
36	ROSALINDA GUADALUPE CANCHE POOT	34.70	30.00	1,041.00	0.00	44.68	996.32

37	CASANDRA MARISOL CAUICH SOBERANIS	34.70	30.00	1,041.00	0.00	44.68	996.32
38	DILMA ASUNCION MANZANILLA AVILES	70.20	30.00	2,106.00	288.62	0.00	2,394.62
39	MARBELLA GUADALUPE XIU TUN	34.70	30.00	1,041.00	0.00	44.68	996.32
40	MARTINIANO VIDAL CHE COUOH	142.50	30.00	4,275.00	120.40	0.00	4,395.40
42	JOSE ANTONIO GONZALEZ GONZALEZ	113.50	30.00	3,390.00	206.24	0.00	3,596.24
43	VIRGINIA VICTORIA KU EK	20.50	30.00	615.00	0.00	17.42	597.58
44	FATIMA DEL ROSARIO TEH CANCHE	34.90	30.00	1,038.00	0.00	44.50	993.50
45	MARLENE DEL SOCORRO EK HAU	41.90	30.00	1,257.00	0.00	58.52	1,198.48
46	MARIA FAUSTA EK GONGORA	41.90	30.00	1,047.00	356.60	0.00	1,403.60
79	WILMA LUCELLY CHIM MEDINA	91.60	30.00	2,748.00	247.34	0.00	2,995.34
105	KARINA NOEMY GONZALEZ CASTRO	77.50	30.00	2,325.00	274.62	0.00	2,599.62
109	MARIA IRENE GONZALEZ MEDINA	128.20	30.00	3,846.00	153.22	0.00	3,999.22
			390.00	25,770.00	1,647.04	254.48	27,162.56
Depto: DIF MUNICIPAL							
9	CARLOS MANUEL AYALA HAU	27.77	30.00	833.10	0.00	31.38	801.72
106	MARTHA IRENE MAAY CHABLE	56.00	30.00	1,680.00	0.00	85.58	1,594.42
107	SONIA MINELIA DOMINGUEZ DZIB	34.70	30.00	1,041.00	0.00	44.68	996.32
108	ELSI MINELIA CANCHE POOT	70.20	30.00	2,106.00	288.62	0.00	2,394.62
110	LEYDI MARGARITA MAAY AVILES	41.90	30.00	1,257.00	0.00	58.52	1,198.48
111	ROSA ANGELINA GONZALEZ MAAY	41.90	30.00	1,257.00	0.00	58.52	1,198.48
112	VIOLETA DE LOS ANGELES BERMONT PRESUEL	56.00	30.00	1,680.00	0.00	85.58	1,594.42
113	GLADIS MARIBEL GONZALEZ CATZIN	34.70	30.00	1,041.00	0.00	44.68	996.32
			240.00	10,895.10	288.62	408.94	10,774.78
Depto: JURIDICO							
10	YAHAIRA EVELIN GONZALEZ GOMEZ	142.80	30.00	4,275.00	120.40	0.00	4,395.40
11	ERNESTO HAU COUOH	42.30	30.00	1,257.00	0.00	58.52	1,198.48
12	GEISI IDETH MAAY XIU	42.30	30.00	1,257.00	0.00	58.52	1,198.48
13	JOEL AZAEL MAAY DZIB	42.30	30.00	1,257.00	0.00	58.52	1,198.48
73	AMALIO SALVADOR XIU MAAY	70.50	30.00	2,115.00	0.00	113.42	2,001.58
			150.00	10,161.00	120.40	288.98	9,992.42
Depto: PROTECCION CIVIL							
18	WILSON ISAIAS CHE CARRILLO	70.50	30.00	2,106.00	288.62	0.00	2,394.62
			30.00	2,106.00	288.62		2,394.62
Depto: DESARROLLO AGROPECUARIO							
74	JORGE DE JESUS POOT MAAY	70.20	30.00	1,038.00	0.00	44.50	993.50

100	LILIA MARIA HERNANDEZ HERNANDEZ	70.20	30.00	2,106.00	288.62	0.00	2,394.62
			60.00	3,144.00	288.62	44.50	3,388.12
Depto:	EDUC. CULT Y DEPORTE						
23	JOSE EMILIO HERNANDEZ GONZALEZ	106.30	30.00	3,180.00	219.68	0.00	3,399.68
24	YOAN ISMAEL HERNANDEZ MEDINA	70.50	30.00	2,115.00	0.00	113.42	2,001.58
25	ANDRES LEONARDO XIU CARBALLO	41.90	30.00	1,257.00	0.00	58.52	1,198.48
26	LORENA BEATRIZ CAB PACHECO	20.50	30.00	615.00	0.00	17.42	597.58
27	FABIOLA MARILY CHABLE CAMPOS	34.60	30.00	1,038.00	0.00	44.50	993.50
28	LUCEYMI NATALI PACHECO NAVARRO	34.60	30.00	1,038.00	0.00	44.50	993.50
29	BRENDA CAROLINA CASTRO DZIB	56.30	30.00	1,689.00	0.00	86.16	1,602.84
30	MARIA BELIA BEATRIZ PRESUEL MAA Y	20.50	30.00	615.00	0.00	17.42	597.58
31	AMALIO XIU CHAY	20.50	30.00	615.00	0.00	17.42	597.58
32	VICTOR JESUS XIU CARBALLO	41.85	30.00	1,255.50	0.00	58.42	1,197.08
33	VICTORIA DE JESUS PACHECO NAVARRO	20.50	30.00	615.00	0.00	17.42	597.58
34	MERCI MARGELI CHE BERMONT	41.90	30.00	1,257.00	0.00	58.52	1,198.48
35	CANDIDO RAFAEL MAA Y PACHECO	129.20	30.00	3,846.00	153.22	0.00	3,999.22
81	JOSE ELEAZAR AVILES MAA Y	206.70	30.00	6,201.00	0.00	206.50	5,994.50
			420.00	25,336.50	372.90	740.22	24,969.18
Depto:	AGUA POTABLE, DRENAJE Y ALCANTARILLADO						
14	EMILIANO EK CHABLE	70.50	30.00	2,109.00	288.44	0.00	2,397.44
15	JOSE CEFERINO PACHECO POOT	70.50	30.00	2,109.00	288.44	0.00	2,397.44
16	ARTEMIO CASTRO CHE	34.90	30.00	1,038.00	0.00	44.50	993.50
17	SANTOS RAMIRO TEH XIU	34.90	30.00	1,038.00	0.00	44.50	993.50
			120.00	6,294.00	576.88	89.00	6,781.88
Depto:	ALUMBRADO PUBLICO						
19	ANDRES EULALIO GONZALEZ XIU	70.50	30.00	2,115.00	0.00	113.42	2,001.58
20	FILIBERTO ANDRES GONGORA CANCHE	70.50	30.00	2,115.00	0.00	113.42	2,001.58
21	JOAQUIN MAA Y POOT	50.30	30.00	1,473.00	0.00	72.34	1,400.66
22	JUAN LEONARDO CHABLE TUN	50.30	30.00	1,473.00	0.00	72.34	1,400.66
77	BERTOLDO ASUNCION GONZALEZ CATZIN	91.60	30.00	2,748.00	247.34	0.00	2,995.34
			150.00	9,924.00	247.34	371.52	9,799.82
Depto:	ASEO URBANO						
47	SANTOS LEOBARDO MAA Y POOT	41.90	30.00	1,257.00	0.00	58.52	1,198.48
48	JOSE FELIPE CAAMAL POOT	41.90	30.00	1,257.00	0.00	58.52	1,198.48
49	EDGARDO CARBALLO MUKUL	41.90	30.00	1,257.00	0.00	58.52	1,198.48



50	LEONIDES HUMBERTO MEDINA SOSA	34.60	30.00	1,038.00	0.00	44.50	993.50
51	JOSE ISABEL PACHECO DORANTES	70.20	30.00	2,106.00	288.62	0.00	2,394.62
52	MIGUEL CHABLE COUOH	41.90	30.00	1,257.00	0.00	58.52	1,198.48
53	ENELIO ADALIO CARBALLO MUKUL	70.20	30.00	2,106.00	288.62	0.00	2,394.62
54	HERMENEGILDO MAA Y DZIB	34.60	30.00	1,038.00	0.00	44.50	993.50
55	SANTOS ALEJANDRO TEH Y CHAY	27.70	30.00	831.00	0.00	31.24	799.76
56	LYDA MARIBEL TZEC PRESUEL	20.50	30.00	615.00	0.00	17.42	597.58
57	DELIO RAMIRO GONZALEZ HAU	34.60	30.00	1,038.00	0.00	44.50	993.50
58	DILMA DEL SOCORRO AVILES HAU	41.90	30.00	1,257.00	0.00	58.52	1,198.48
59	MAURO CHE COUOH	41.78	30.00	1,253.40	0.00	58.28	1,195.12
60	IGNACIO RAUL GONZALEZ DORANTES	34.60	30.00	1,038.00	0.00	44.50	993.50
61	MARTHA NOEMI GONZALEZ GONZALEZ	20.50	30.00	615.00	0.00	17.42	597.58
62	ABELARDO CARRILLO UC	20.50	30.00	615.00	0.00	17.42	597.58
63	JUAN BAUTISTA CASTRO CHABLE	49.10	30.00	1,473.00	0.00	72.34	1,400.66
64	ABELARDO BALAM KUYOC	55.97	30.00	1,679.10	0.00	85.52	1,593.58
65	CARLOS FELIPE PACHECO CHE	34.60	30.00	1,038.00	0.00	44.50	993.50
66	MAGDALENA DZIB CHAN	27.70	30.00	831.00	0.00	31.24	799.76
67	WILSON ISMAEL CARRILLO COOT	34.60	30.00	1,038.00	0.00	44.50	993.50
68	AMELIA ARACELLY MAA Y COUOH	34.60	30.00	1,038.00	0.00	44.50	993.50
69	GELMY HIERMINA GONGORA CANCHE	70.50	30.00	2,115.00	0.00	113.42	2,001.58
75	CESY NATALY HERNANDEZ EK	91.60	30.00	2,748.00	247.34	0.00	2,995.34
78	MARIA BALTAZARA MUTUL COOT	91.60	30.00	2,748.00	247.34	0.00	2,995.34
102	MIRLEY ADELINA CAAMAL MAA Y	34.70	30.00	1,041.00	0.00	44.68	996.32
104	MARIA LUISA POOT CHABLE	34.70	30.00	1,041.00	0.00	44.68	996.32
			810.00	35,368.50	1,071.92	1,137.76	35,302.66
Depto:	CALLES, PARQ. JARDINES Y CAMPOS DEPORTIVO:						
76	AMELIO FEDERICO XIU CAUICH	91.60	30.00	2,748.00	247.34	0.00	2,995.34
			30.00	2,748.00	247.34		2,995.34
Depto:	SEGURIDAD PUBLICA Y TRANSITO						
41	JULIO RODOLFO HERNANDEZ GARCIA	142.50	30.00	4,275.00	120.40	0.00	4,395.40
71	JOSE ROGELIO NOH CAMARA	142.50	30.00	4,275.00	120.40	0.00	4,395.40
82	JONY ARIEL POOT CHAN	207.70	30.00	5,016.00	0.00	17.06	4,998.94
83	JOSE FRANCISCO ABAN DZIB	142.50	30.00	4,275.00	120.40	0.00	4,395.40
84	ARIANA EVANGELINA POOT VELAZQUEZ	92.70	15.00	1,375.50	123.57	0.00	1,499.07
85	SANTIAGO RIVERO KU	135.30	30.00	4,059.00	139.58	0.00	4,198.58
86	GELMY MARGARITA PACHECO POOT	92.70	15.00	1,375.50	123.57	0.00	1,499.07
87	CARLOS JAVIER KU MAA Y	113.00	30.00	3,390.00	206.24	0.00	3,596.24

88	YEFRI ESTIB CAB PACHECO	113.00	30.00	3,390.00	206.24	0.00	3,596.24
89	MARIO IVAN CHAVARRIA GONZALEZ	142.50	30.00	4,275.00	120.40	0.00	4,395.40
90	CARLOS JOAQUIN EUAN GONZALEZ	135.30	15.00	2,029.50	69.79	0.00	2,099.29
91	SANTOS MANUEL CHE PACHECO	113.00	30.00	3,390.00	206.24	0.00	3,596.24
92	LUIS GONZALEZ XIU	135.30	15.00	2,029.50	69.79	0.00	2,099.29
93	SANTOS ISAIAS ABAN TEH	135.30	30.00	4,059.00	139.58	0.00	4,198.58
94	EDER JAVIER MAA Y MAA Y	113.00	30.00	3,390.00	206.24	0.00	3,596.24
95	LORENZO DANIEL MAA Y POOT	113.00	30.00	3,390.00	206.24	0.00	3,596.24
96	LUIS MIGUEL XIU GOMEZ	113.00	30.00	3,390.00	206.24	0.00	3,596.24
97	LUIS FERNANDO DZIB DZIB	113.00	30.00	3,390.00	206.24	0.00	3,596.24
114	JUAN CARLOS CHABLE MAA Y	113.00	30.00	3,390.00	206.24	0.00	3,596.24
115	GONZALO CHI DZUL	142.50	0.00	0.00	0.00	0.00	0.00
			510.00	64,164.00	2,797.40	17.06	66,944.34
Totales			3,360.00	352,938.30	8,622.26	24,867.25	336,693.31

de empleados: 115




 H. Ayuntamiento
 Mama, Yuc.
 2015 - 2018
 Secretaría


 *

 H. Ayuntamiento
 Mama, Yuc.
 2015 - 2018
 Presidencia




 H. Ayuntamiento
 Mama, Yuc.
 2015 - 2018
 Sindico


 * Santos M. Poot
 H. Ayuntamiento
 Mama, Yuc.
 2015 - 2018
 Tesorería

ESTADO DE ORIGEN Y APLICACIÓN DE LOS RECURSOS



MUNICIPIO DE MAMA
Estado de Yucatán
Estado de Origen y Aplicación de Recursos
Del 01/jul./2015 al 30/sep./2015

Usu: supervisor
 Rep: rptEstadoOrigenAplicacion

Fecha y hora de Impresión 20/oct./2015 12:20 p. m.

ORIGEN DE LOS RECURSOS

IMPUESTOS	\$11,405.00
DERECHOS	\$56,000.00
PARTICIPACIONES Y APORTACIONES	\$10,853,848.33
INGRESOS FINANCIEROS	\$6.44
Disminuciones del Activo	\$12,632,774.27
Incrementos del Pasivo	\$12,299,126.79
Incrementos del Patrimonio	\$2,740,438.51
TOTAL ORIGEN	\$38,593,599.34

APLICACIÓN DE LOS RECURSOS

SERVICIOS PERSONALES	\$3,368,817.27
MATERIALES Y SUMINISTROS	\$1,488,346.08
SERVICIOS GENERALES	\$1,723,749.55
SUBSIDIOS Y SUBVENCIONES	\$73,224.50
AYUDAS SOCIALES	\$1,221,607.57
Incrementos del Activo	\$18,239,828.39
Dismunuciones del Pasivo	\$12,074,951.85
EXISTENCIA EN EFECTIVO Y EQUIVALENTES AL	\$403,074.13
TOTAL APLICACION	\$38,593,599.34



H. Ayuntamiento
 Mama, Yuc.
 2015 - 2018
Tesorería

Sergio A. Gonzalez Poot
 C. SERGIO ARTURO GONZALEZ POOT

Avuntamiento
 Mama, Yuc.
 2015 - 2018
Presidencia

Santos M. Poot P.
 C. SANTOS MARCIANO POOT PACHECO

TESORERO MUNICIPAL

PRESIDENTE MUNICIPAL

Alejandro Martin Castillo

C. ALEJANDRO MARTIN CASTILLO NOBLES

SINDICO MUNICIPAL



H. Ayuntamiento
 Mama, Yuc.
 2015 - 2018
Sindico

Gloria Inelia Garcia Gonzalez

C. GLORIA INELIA GARCIA GONZALEZ

SECRETARIA MUNICIPAL



H. Ayuntamiento
 Mama, Yuc.
 2015 - 2018
Secretaría

**INFORME DE AVANCE FISICO-FINANCIERO DE LA
OBRA PÚBLICA**

ASESOR
DE
OBRA
P

Copia

Municipio de: _____
 Fecha de Elaboración: _____

Relación de Obras Públicas al 31 de Diciembre de 2015

Número de Contrato	Número de Obra	Nombre de la Obra	Ubicación de la Obra	Modalidad de Realización	Modalidad de Adjudicación	Monto presupuestado autorizado	Importe contratado antes de IVA	IVA	Monto Total de la Contratación	Importe ampliado antes de IVA	IVA Ampliación	Monto Total de la Ampliación	Monto Total Plazado en Ejercicio y Anterior	Monto Ejecutado en 2015	Monto Total Ejecutado al 31/12/15	Fuente de Financiamiento				Número del Contrato	Número de Finca de Aducción	Número de Finca de Cumplimiento y Vigencia de la Obra	Fecha Inicial y de Cierre Contractual de las Obras	Fecha Inicial y de Cierre de Obra	Avance Físico		
																Recursos Municipales	Recursos Federales	Reservas Federales	Ramo 33 FASADOP								
1	117/ASIM/MAMA-YUC/2015-011	CONSTRUCCION DE 6 CUARTOS DORMITORIO EN LA LOCALIDAD T MUNICIPIO DE MAMA YUCATAN	ALLEJAS VARIAS EN LA LOCALIDAD Y MUNICIPIO DE MAMA YUCATAN	CONTRATO	LICITACION POR INVITACION A POR LO MENOS 3 EMPRESAS	471,185.00	401,779.14	64,284.64	466,063.80	0.00	0.00	0.00	0.00	303,084.59	303,084.59	303,084.59					1960633	1960633	02/12/2015 AL 31/02/2015	02/12/2015	65%		
2	137/ASIM/MAMA-YUC/2015-012	CONSTRUCCION DE GUARNICIONES Y BANQUETAS EN LA LOCALIDAD DE MAMA YUCATAN	DORMICIO CONOCIDO ENTRADA A LA POBLACION POR EL MUNICIPIO DE TEXTI	CONTRATO	LICITACION POR INVITACION A POR LO MENOS 3 EMPRESAS	523,185.00	444,541.86	71,129.90	515,671.76	0.00	0.00	0.00	0.00	154,797.53	0.00	154,797.53	154,797.53	154,797.53					1960676	1960675	02/12/2015 AL 31/02/2015	02/12/2015	30%
3																											
4																											
5																											
6																											
7																											
8																											
9																											
10																											

1 SANTOS MARCIANO POOT PACHECO AUTORIZO / T



Santos M. Poot P.
 H. Ayuntamiento
 Mama, Yuc.
 2015 - 2018
 Tesorería

ALEJANDRO MARTIN CASTILLO NOVELO / SUPERVISOR / SINDICO



H. Ayuntamiento
 Mama, Yuc.
 2015 - 2018
 Sindico

SERGIO ARTURO GONZALEZ POOT / AUTORIZO / PRESIDENTE



H. Ayuntamiento
 Mama, Yuc.
 2015 - 2018
 Presidencia

**INFORME DEL REGISTRO Y MOVIMIENTOS DEL
PADRON INMOBILIARIO**

PADRÓN DE INMOBILIARIO

TIPO DE INMUEBLE	UBICACIÓN	USO	DOCUMENTACIÓN O ESCRITURAS.
PALACIO MUNICIPAL	C-28 S/N CENTRO PALACIO MUNICIPAL	OFICINAS ADMINISTRATIVAS	NO EXISTE
LOCAL DEL DIF	C- 32 X 31 S/N	COMEDOR DEL DIF (CIMAY)	NO EXISTE
CAMPO DE BÉISBOL	C- 32 A ESPALDAS DEL CAMPO DE FUTBOL	DEPORTIVO Y RECREACIÓN	NO EXISTE
CAMPO DE FUTBOL	C- 32 A ESPALDAS DEL CAMPO DE BÉISBOL	DEPORTIVO Y DE RECREACIÓN	NO EXISTE
CASETA Y TANQUE ELEVADO MEJORADA	DOM. CONOCIDO	SERVICIO DE AGUA POTABLE	NO EXISTE
CASETA Y TANQUE ELEVADO CARRETERA. A CHUMAYEL	CARRETERA SALIDA A CHUMAYEL	SERVICIO DE AGUA POTABLE	NO EXISTE
CEMENTERIO MUNICIPAL	DOM. CONOCIDO	INHUMACIÓN Y EXHUMACIÓN	NO EXISTE
PARQUE PRINCIPAL	DOM. CONOCIDO	RECREACIÓN Y ESPARCIMIENTO	NO EXISTE
PARQUE INFANTIL	FRENTE A LA IGLESIA	RECREACIÓN Y ESPARCIMIENTO	NO EXISTE
PARQUE LA NORIA	DOM. CONOCIDO	RECREACIÓN Y ESPARCIMIENTO	NO EXISTE
CANCHA DE USOS MÚLTIPLES	C. 38 X 25 Y 27	RECREACIÓN Y ESPARCIMIENTO	NO EXISTE

Sergio A Gonzalez P



H. Ayuntamiento
Mama, Yuc.
2015 - 2018
Presidencia

[Handwritten signature]



H. Ayuntamiento
Mama, Yuc.
2015 - 2018
Sindico

Santos M. Pool P.



H. Ayuntamiento
Mama, Yuc.
2015 - 2018
Tesorería

**INFORME DEL AVANCE DE CUMPLIMIENTO DE SUS
PROGRAMAS OPERATIVOS**

MUNICIPIO DE MAMA

Estado de Yucatán

Analítico Mensual de Egresos Pagados por Capítulo del Gasto al 31/jul./2015

(Cuentas con Movimientos)

(Cifras en pesos y centavos)

Fecha y 29/ene./2016

hora de Impresión 01:18 p. m.

Supervisor

Reporte Analítico Presupuesto Egresos

Capítulo del Gasto	Presupuesto Vigente	Ene	Feb	Mar	Abr	May	Jun	Jul	Ago	Sep	Oct	Nov	Dic	Total	Diferencia (Vigente - Total)
SERVICIOS PERSONALES	\$5,193,481.22	\$390,494.41	\$381,027.84	\$388,306.25	\$380,981.35	\$377,194.44	\$364,515.84	\$367,031.48	\$0.00	\$0.00	\$0.00	\$0.00	\$0.00	\$2,649,551.61	\$2,543,929.61
REMUNERACIONES AL PERSONAL DE C	\$4,400,176.35	\$351,694.41	\$353,027.84	\$353,056.25	\$348,981.35	\$344,994.44	\$329,715.84	\$330,631.48	\$0.00	\$0.00	\$0.00	\$0.00	\$0.00	\$2,412,101.61	\$1,988,074.74
Sueldos base al personal permanente	\$4,400,176.35	\$351,694.41	\$353,027.84	\$353,056.25	\$348,981.35	\$344,994.44	\$329,715.84	\$330,631.48	\$0.00	\$0.00	\$0.00	\$0.00	\$0.00	\$2,412,101.61	\$1,988,074.74
Sueldos al personal de base	\$4,400,176.35	\$351,694.41	\$353,027.84	\$353,056.25	\$348,981.35	\$344,994.44	\$329,715.84	\$330,631.48	\$0.00	\$0.00	\$0.00	\$0.00	\$0.00	\$2,412,101.61	\$1,988,074.74
REMUNERACION DE CARÁCTER EVENT	\$330,336.91	\$38,800.00	\$28,000.00	\$35,250.00	\$32,000.00	\$32,200.00	\$34,800.00	\$36,400.00	\$0.00	\$0.00	\$0.00	\$0.00	\$0.00	\$237,450.00	\$92,886.91
Sueldos base al personal eventual	\$330,336.91	\$38,800.00	\$28,000.00	\$35,250.00	\$32,000.00	\$32,200.00	\$34,800.00	\$36,400.00	\$0.00	\$0.00	\$0.00	\$0.00	\$0.00	\$237,450.00	\$92,886.91
Sueldos base al personal eventual	\$330,336.91	\$38,800.00	\$28,000.00	\$35,250.00	\$32,000.00	\$32,200.00	\$34,800.00	\$36,400.00	\$0.00	\$0.00	\$0.00	\$0.00	\$0.00	\$237,450.00	\$92,886.91
REMUNERACIONES ADICIONALES Y ES	\$211,233.98	\$0.00	\$0.00	\$0.00	\$0.00	\$0.00	\$0.00	\$0.00	\$0.00	\$0.00	\$0.00	\$0.00	\$0.00	\$0.00	\$211,233.98
Primas de vacaciones, dominical y gratificar	\$211,233.98	\$0.00	\$0.00	\$0.00	\$0.00	\$0.00	\$0.00	\$0.00	\$0.00	\$0.00	\$0.00	\$0.00	\$0.00	\$0.00	\$211,233.98
Gratificación de fin de año	\$211,233.98	\$0.00	\$0.00	\$0.00	\$0.00	\$0.00	\$0.00	\$0.00	\$0.00	\$0.00	\$0.00	\$0.00	\$0.00	\$0.00	\$211,233.98
OTRAS PRESTACIONES SOCIALES Y EC	\$251,733.98	\$0.00	\$0.00	\$0.00	\$0.00	\$0.00	\$0.00	\$0.00	\$0.00	\$0.00	\$0.00	\$0.00	\$0.00	\$0.00	\$251,733.98
Indemnizaciones	\$251,733.98	\$0.00	\$0.00	\$0.00	\$0.00	\$0.00	\$0.00	\$0.00	\$0.00	\$0.00	\$0.00	\$0.00	\$0.00	\$0.00	\$251,733.98
Liquidaciones por Indemnizaciones y por Si	\$251,733.98	\$0.00	\$0.00	\$0.00	\$0.00	\$0.00	\$0.00	\$0.00	\$0.00	\$0.00	\$0.00	\$0.00	\$0.00	\$0.00	\$251,733.98
MATERIALES Y SUMINISTROS	\$1,899,215.27	\$128,029.58	\$163,404.54	\$174,914.77	\$144,754.34	\$152,283.64	\$297,261.41	\$181,669.48	\$0.00	\$0.00	\$0.00	\$0.00	\$0.00	\$1,242,317.76	\$656,897.51
MATERIALES DE ADMINISTRACIÓN, EM	\$209,051.71	\$4,464.36	\$13,603.16	\$17,092.51	\$2,764.90	\$11,108.26	\$45,395.54	\$1,449.56	\$0.00	\$0.00	\$0.00	\$0.00	\$0.00	\$95,878.29	\$113,173.42
Materiales, útiles y equipos menores de ofic	\$49,649.65	\$3,420.00	\$4,172.73	\$17,092.51	\$2,764.90	\$0.00	\$510.00	\$0.00	\$0.00	\$0.00	\$0.00	\$0.00	\$0.00	\$27,960.14	\$21,689.51
Materiales, útiles y equipos menores de ofic	\$49,649.65	\$3,420.00	\$4,172.73	\$17,092.51	\$2,764.90	\$0.00	\$510.00	\$0.00	\$0.00	\$0.00	\$0.00	\$0.00	\$0.00	\$27,960.14	\$21,689.51
Materiales y útiles de impresión y reproduc	\$41,456.73	\$1,044.36	\$9,430.43	\$0.00	\$0.00	\$696.95	\$2,321.03	\$1,449.56	\$0.00	\$0.00	\$0.00	\$0.00	\$0.00	\$14,942.33	\$26,514.40
Material y útiles de impresión y reproducci	\$41,456.73	\$1,044.36	\$9,430.43	\$0.00	\$0.00	\$696.95	\$2,321.03	\$1,449.56	\$0.00	\$0.00	\$0.00	\$0.00	\$0.00	\$14,942.33	\$26,514.40
Material de limpieza	\$70,622.00	\$0.00	\$0.00	\$0.00	\$0.00	\$10,411.31	\$18,564.51	\$0.00	\$0.00	\$0.00	\$0.00	\$0.00	\$0.00	\$28,975.82	\$41,646.18
Material de limpieza	\$70,622.00	\$0.00	\$0.00	\$0.00	\$0.00	\$10,411.31	\$18,564.51	\$0.00	\$0.00	\$0.00	\$0.00	\$0.00	\$0.00	\$28,975.82	\$41,646.18
Materiales y útiles de enseñanza	\$47,323.33	\$0.00	\$0.00	\$0.00	\$0.00	\$0.00	\$24,000.00	\$0.00	\$0.00	\$0.00	\$0.00	\$0.00	\$0.00	\$24,000.00	\$23,323.33
Materiales y útiles de enseñanza	\$47,323.33	\$0.00	\$0.00	\$0.00	\$0.00	\$0.00	\$24,000.00	\$0.00	\$0.00	\$0.00	\$0.00	\$0.00	\$0.00	\$24,000.00	\$23,323.33
ALIMENTOS Y UTENSILIOS	\$160,000.00	\$2,100.06	\$3,667.50	\$4,936.74	\$13,052.78	\$1,643.40	\$3,108.49	\$0.00	\$0.00	\$0.00	\$0.00	\$0.00	\$0.00	\$28,508.97	\$131,491.03
Productos alimenticios para personas	\$125,000.00	\$2,100.06	\$3,667.50	\$4,936.74	\$13,052.78	\$1,643.40	\$3,108.49	\$0.00	\$0.00	\$0.00	\$0.00	\$0.00	\$0.00	\$28,508.97	\$96,491.03
Productos alimenticios para personas	\$125,000.00	\$2,100.06	\$3,667.50	\$4,936.74	\$13,052.78	\$1,643.40	\$3,108.49	\$0.00	\$0.00	\$0.00	\$0.00	\$0.00	\$0.00	\$28,508.97	\$96,491.03
Utensilios para el servicio de alimentación	\$35,000.00	\$0.00	\$0.00	\$0.00	\$0.00	\$0.00	\$0.00	\$0.00	\$0.00	\$0.00	\$0.00	\$0.00	\$0.00	\$0.00	\$35,000.00
Utensilios para el servicio de alimentación	\$35,000.00	\$0.00	\$0.00	\$0.00	\$0.00	\$0.00	\$0.00	\$0.00	\$0.00	\$0.00	\$0.00	\$0.00	\$0.00	\$0.00	\$35,000.00
MATERIALES Y ARTÍCULOS DE CONSTF	\$333,182.22	\$0.00	\$9,067.73	\$20,961.20	\$5,410.82	\$13,214.15	\$116,873.26	\$32,830.74	\$0.00	\$0.00	\$0.00	\$0.00	\$0.00	\$198,357.90	\$134,824.32
Material eléctrico y electrónico	\$257,582.22	\$0.00	\$9,067.73	\$20,961.20	\$5,410.82	\$13,214.15	\$62,423.54	\$32,385.30	\$0.00	\$0.00	\$0.00	\$0.00	\$0.00	\$143,462.74	\$114,119.48
Material eléctrico y electrónico	\$257,582.22	\$0.00	\$9,067.73	\$20,961.20	\$5,410.82	\$13,214.15	\$62,423.54	\$32,385.30	\$0.00	\$0.00	\$0.00	\$0.00	\$0.00	\$143,462.74	\$114,119.48
Materiales complementarios	\$60,600.00	\$0.00	\$0.00	\$0.00	\$0.00	\$0.00	\$54,449.72	\$445.44	\$0.00	\$0.00	\$0.00	\$0.00	\$0.00	\$54,895.16	\$5,704.84
Materiales complementarios	\$60,600.00	\$0.00	\$0.00	\$0.00	\$0.00	\$0.00	\$54,449.72	\$445.44	\$0.00	\$0.00	\$0.00	\$0.00	\$0.00	\$54,895.16	\$5,704.84
Otros materiales y artículos de construcción	\$15,000.00	\$0.00	\$0.00	\$0.00	\$0.00	\$0.00	\$0.00	\$0.00	\$0.00	\$0.00	\$0.00	\$0.00	\$0.00	\$0.00	\$15,000.00
Otros materiales y artículos de construcción	\$15,000.00	\$0.00	\$0.00	\$0.00	\$0.00	\$0.00	\$0.00	\$0.00	\$0.00	\$0.00	\$0.00	\$0.00	\$0.00	\$0.00	\$15,000.00
PRODUCTOS QUÍMICOS, FARMACÉUTIC	\$26,969.63	\$924.00	\$222.72	\$1,113.60	\$619.44	\$0.00	\$445.44	\$0.00	\$0.00	\$0.00	\$0.00	\$0.00	\$0.00	\$3,325.20	\$23,644.43
Fertilizantes, pesticidas y otros agroquímico	\$23,500.00	\$0.00	\$0.00	\$0.00	\$0.00	\$0.00	\$0.00	\$0.00	\$0.00	\$0.00	\$0.00	\$0.00	\$0.00	\$0.00	\$23,500.00
Fertilizantes, pesticidas y otros agroquímico	\$23,500.00	\$0.00	\$0.00	\$0.00	\$0.00	\$0.00	\$0.00	\$0.00	\$0.00	\$0.00	\$0.00	\$0.00	\$0.00	\$0.00	\$23,500.00
Otros productos químicos	\$3,469.63	\$924.00	\$222.72	\$1,113.60	\$619.44	\$0.00	\$445.44	\$0.00	\$0.00	\$0.00	\$0.00	\$0.00	\$0.00	\$3,325.20	\$144.43
Otros productos químicos	\$3,469.63	\$924.00	\$222.72	\$1,113.60	\$619.44	\$0.00	\$445.44	\$0.00	\$0.00	\$0.00	\$0.00	\$0.00	\$0.00	\$3,325.20	\$144.43

MUNICIPIO DE MAMA

Estado de Yucatán

Analítico Mensual de Egresos Pagados por Capítulo del Gasto al 31/jul./2015

(Cuentas con Movimientos)

(Cifras en pesos y centavos)

Fecha y 29/ene./2016

hora de Impresión 01:18 p. m.

Supervisor

Reporte Analítico Presupuesto Egresos

Capítulo del Gasto	Presupuesto Vigente	Ene	Feb	Mar	Abr	May	Jun	Jul	Ago	Sep	Oct	Nov	Dic	Total	Diferencia (Vigente - Total)
COMBUSTIBLES, LUBRICANTES Y ADITIVOS	\$1,140,579.37	\$120,541.16	\$136,843.43	\$130,810.72	\$122,906.40	\$126,317.83	\$131,438.68	\$147,389.18	\$0.00	\$0.00	\$0.00	\$0.00	\$0.00	\$916,247.40	\$224,331.97
Combustibles, lubricantes y aditivos	\$1,140,579.37	\$120,541.16	\$136,843.43	\$130,810.72	\$122,906.40	\$126,317.83	\$131,438.68	\$147,389.18	\$0.00	\$0.00	\$0.00	\$0.00	\$0.00	\$916,247.40	\$224,331.97
Combustible	\$1,140,579.37	\$120,541.16	\$136,843.43	\$130,810.72	\$122,906.40	\$126,317.83	\$131,438.68	\$147,389.18	\$0.00	\$0.00	\$0.00	\$0.00	\$0.00	\$916,247.40	\$224,331.97
VESTUARIO, BLANCOS, PRENDAS DE P	\$29,432.34	\$0.00	\$0.00	\$0.00	\$0.00	\$0.00	\$0.00	\$0.00	\$0.00	\$0.00	\$0.00	\$0.00	\$0.00	\$0.00	\$29,432.34
Vestuario y uniformes	\$29,432.34	\$0.00	\$0.00	\$0.00	\$0.00	\$0.00	\$0.00	\$0.00	\$0.00	\$0.00	\$0.00	\$0.00	\$0.00	\$0.00	\$29,432.34
Vestuario y uniformes	\$29,432.34	\$0.00	\$0.00	\$0.00	\$0.00	\$0.00	\$0.00	\$0.00	\$0.00	\$0.00	\$0.00	\$0.00	\$0.00	\$0.00	\$29,432.34
SERVICIOS GENERALES	\$2,424,156.94	\$97,396.33	\$147,422.99	\$130,299.51	\$212,379.10	\$314,769.56	\$146,775.76	\$129,448.72	\$0.00	\$0.00	\$0.00	\$0.00	\$0.00	\$1,178,491.97	\$1,245,664.97
SERVICIOS BÁSICOS	\$861,527.62	\$1,287.00	\$88,237.23	\$68,717.40	\$83,424.00	\$153,613.00	\$69,618.80	\$68,180.60	\$0.00	\$0.00	\$0.00	\$0.00	\$0.00	\$533,078.03	\$328,449.59
Energía eléctrica	\$836,527.62	\$0.00	\$87,128.43	\$66,084.00	\$81,037.00	\$153,613.00	\$66,728.00	\$68,180.60	\$0.00	\$0.00	\$0.00	\$0.00	\$0.00	\$522,771.03	\$313,756.59
Energía eléctrica	\$836,527.62	\$0.00	\$87,128.43	\$66,084.00	\$81,037.00	\$153,613.00	\$66,728.00	\$68,180.60	\$0.00	\$0.00	\$0.00	\$0.00	\$0.00	\$522,771.03	\$313,756.59
Agua	\$17,500.00	\$1,287.00	\$1,108.80	\$2,633.40	\$0.00	\$0.00	\$2,890.80	\$0.00	\$0.00	\$0.00	\$0.00	\$0.00	\$0.00	\$7,920.00	\$9,580.00
Agua	\$17,500.00	\$1,287.00	\$1,108.80	\$2,633.40	\$0.00	\$0.00	\$2,890.80	\$0.00	\$0.00	\$0.00	\$0.00	\$0.00	\$0.00	\$7,920.00	\$9,580.00
Telefonía tradicional	\$2,500.00	\$0.00	\$0.00	\$0.00	\$2,387.00	\$0.00	\$0.00	\$0.00	\$0.00	\$0.00	\$0.00	\$0.00	\$0.00	\$2,387.00	\$113.00
Telefonía tradicional	\$2,500.00	\$0.00	\$0.00	\$0.00	\$2,387.00	\$0.00	\$0.00	\$0.00	\$0.00	\$0.00	\$0.00	\$0.00	\$0.00	\$2,387.00	\$113.00
Telefonía celular	\$5,000.00	\$0.00	\$0.00	\$0.00	\$0.00	\$0.00	\$0.00	\$0.00	\$0.00	\$0.00	\$0.00	\$0.00	\$0.00	\$0.00	\$5,000.00
Telefonía celular	\$5,000.00	\$0.00	\$0.00	\$0.00	\$0.00	\$0.00	\$0.00	\$0.00	\$0.00	\$0.00	\$0.00	\$0.00	\$0.00	\$0.00	\$5,000.00
SERVICIOS PROFESIONALES, CIENTÍFICOS Y TÉCNICOS	\$498,179.00	\$48,720.00	\$33,640.00	\$45,240.00	\$33,640.00	\$45,040.00	\$35,960.00	\$38,280.00	\$0.00	\$0.00	\$0.00	\$0.00	\$0.00	\$280,520.00	\$217,659.00
Servicios legales, de contabilidad, auditoría	\$478,179.00	\$48,720.00	\$33,640.00	\$45,240.00	\$33,640.00	\$33,640.00	\$35,960.00	\$33,640.00	\$0.00	\$0.00	\$0.00	\$0.00	\$0.00	\$264,480.00	\$213,699.00
Servicios legales, de contabilidad, auditoría	\$478,179.00	\$48,720.00	\$33,640.00	\$45,240.00	\$33,640.00	\$33,640.00	\$35,960.00	\$33,640.00	\$0.00	\$0.00	\$0.00	\$0.00	\$0.00	\$264,480.00	\$213,699.00
Servicios de diseño, arquitectura, ingeniería	\$20,000.00	\$0.00	\$0.00	\$0.00	\$0.00	\$11,400.00	\$0.00	\$4,640.00	\$0.00	\$0.00	\$0.00	\$0.00	\$0.00	\$16,040.00	\$3,960.00
Servicios de diseño, arquitectura, ingeniería	\$20,000.00	\$0.00	\$0.00	\$0.00	\$0.00	\$11,400.00	\$0.00	\$4,640.00	\$0.00	\$0.00	\$0.00	\$0.00	\$0.00	\$16,040.00	\$3,960.00
SERVICIOS FINANCIEROS, BANCARIOS	\$9,200.00	\$16.24	\$2,158.76	\$32.48	\$32.48	\$32.48	\$40.60	\$24.36	\$0.00	\$0.00	\$0.00	\$0.00	\$0.00	\$2,337.40	\$6,862.60
Servicios financieros y bancarios	\$9,200.00	\$16.24	\$2,158.76	\$32.48	\$32.48	\$32.48	\$40.60	\$24.36	\$0.00	\$0.00	\$0.00	\$0.00	\$0.00	\$2,337.40	\$6,862.60
Comisiones	\$9,200.00	\$16.24	\$2,158.76	\$32.48	\$32.48	\$32.48	\$40.60	\$24.36	\$0.00	\$0.00	\$0.00	\$0.00	\$0.00	\$2,337.40	\$6,862.60
SERVICIOS DE INSTALACIÓN, REPARACIÓN Y MANTENIMIENTO	\$346,004.45	\$8,942.09	\$9,683.47	\$9,312.63	\$5,750.52	\$2,748.27	\$11,773.36	\$6,247.84	\$0.00	\$0.00	\$0.00	\$0.00	\$0.00	\$54,458.18	\$291,546.27
Conservación y mantenimiento menor de instalaciones	\$97,000.00	\$3,697.12	\$1,450.00	\$881.60	\$641.99	\$0.00	\$0.00	\$4,894.01	\$0.00	\$0.00	\$0.00	\$0.00	\$0.00	\$11,564.72	\$85,435.28
Conservación y mantenimiento menor de instalaciones	\$97,000.00	\$3,697.12	\$1,450.00	\$881.60	\$641.99	\$0.00	\$0.00	\$4,894.01	\$0.00	\$0.00	\$0.00	\$0.00	\$0.00	\$11,564.72	\$85,435.28
Reparación y mantenimiento de equipo de transporte	\$244,004.45	\$5,244.97	\$8,233.47	\$8,431.03	\$5,108.53	\$2,112.00	\$11,773.36	\$1,353.83	\$0.00	\$0.00	\$0.00	\$0.00	\$0.00	\$42,257.19	\$201,747.26
Reparación y mantenimiento de equipo de transporte	\$244,004.45	\$5,244.97	\$8,233.47	\$8,431.03	\$5,108.53	\$2,112.00	\$11,773.36	\$1,353.83	\$0.00	\$0.00	\$0.00	\$0.00	\$0.00	\$42,257.19	\$201,747.26
Instalación, reparación y mantenimiento de equipo de transporte	\$5,000.00	\$0.00	\$0.00	\$0.00	\$0.00	\$636.27	\$0.00	\$0.00	\$0.00	\$0.00	\$0.00	\$0.00	\$0.00	\$636.27	\$4,363.73
Instalación, reparación y mantenimiento de equipo de transporte	\$5,000.00	\$0.00	\$0.00	\$0.00	\$0.00	\$636.27	\$0.00	\$0.00	\$0.00	\$0.00	\$0.00	\$0.00	\$0.00	\$636.27	\$4,363.73
SERVICIOS DE COMUNICACIÓN SOCIAL	\$17,277.74	\$0.00	\$4,640.00	\$4,640.00	\$0.00	\$0.00	\$0.00	\$0.00	\$0.00	\$0.00	\$0.00	\$0.00	\$0.00	\$9,280.00	\$7,997.74
Difusión por radio, televisión y otros medios	\$17,277.74	\$0.00	\$4,640.00	\$4,640.00	\$0.00	\$0.00	\$0.00	\$0.00	\$0.00	\$0.00	\$0.00	\$0.00	\$0.00	\$9,280.00	\$7,997.74
Gastos de difusión e información	\$17,277.74	\$0.00	\$4,640.00	\$4,640.00	\$0.00	\$0.00	\$0.00	\$0.00	\$0.00	\$0.00	\$0.00	\$0.00	\$0.00	\$9,280.00	\$7,997.74
SERVICIOS DE TRASLADO Y VIÁTICOS	\$24,000.91	\$0.00	\$0.00	\$0.00	\$0.00	\$0.00	\$0.00	\$0.00	\$0.00	\$0.00	\$0.00	\$0.00	\$0.00	\$0.00	\$24,000.91
Viáticos en el país	\$24,000.91	\$0.00	\$0.00	\$0.00	\$0.00	\$0.00	\$0.00	\$0.00	\$0.00	\$0.00	\$0.00	\$0.00	\$0.00	\$0.00	\$24,000.91
Viáticos en el país	\$24,000.91	\$0.00	\$0.00	\$0.00	\$0.00	\$0.00	\$0.00	\$0.00	\$0.00	\$0.00	\$0.00	\$0.00	\$0.00	\$0.00	\$24,000.91
SERVICIOS OFICIALES	\$431,131.31	\$15,080.00	\$5,058.53	\$1,895.00	\$58,548.82	\$73,619.85	\$900.00	\$6,374.92	\$0.00	\$0.00	\$0.00	\$0.00	\$0.00	\$161,477.12	\$269,654.19
Gastos de orden social y cultural	\$431,131.31	\$15,080.00	\$5,058.53	\$1,895.00	\$58,548.82	\$73,619.85	\$900.00	\$6,374.92	\$0.00	\$0.00	\$0.00	\$0.00	\$0.00	\$161,477.12	\$269,654.19
Gastos de orden social y cultural	\$431,131.31	\$15,080.00	\$5,058.53	\$1,895.00	\$58,548.82	\$73,619.85	\$900.00	\$6,374.92	\$0.00	\$0.00	\$0.00	\$0.00	\$0.00	\$161,477.12	\$269,654.19

MUNICIPIO DE MAMA

Estado de Yucatán

Analítico Mensual de Egresos Pagados por Capítulo del Gasto al 31/jul./2015

(Cuentas con Movimientos)

(Cifras en pesos y centavos)

Fecha y 29/ene./2016

hora de Impresión 01:18 p. m.

Capítulo del Gasto	Presupuesto Vigente	Ene	Feb	Mar	Abr	May	Jun	Jul	Ago	Sep	Oct	Nov	Dic	Total	Diferencia (Vigente - Total)
OTROS SERVICIOS GENERALES	\$236,835.91	\$23,351.00	\$4,005.00	\$462.00	\$30,983.28	\$39,715.96	\$28,483.00	\$10,341.00	\$0.00	\$0.00	\$0.00	\$0.00	\$0.00	\$137,341.24	\$99,494.67
Impuestos y derechos	\$61,000.00	\$0.00	\$0.00	\$0.00	\$0.00	\$24,579.00	\$28,267.00	\$0.00	\$0.00	\$0.00	\$0.00	\$0.00	\$0.00	\$52,846.00	\$8,154.00
Impuestos y derechos	\$61,000.00	\$0.00	\$0.00	\$0.00	\$0.00	\$24,579.00	\$28,267.00	\$0.00	\$0.00	\$0.00	\$0.00	\$0.00	\$0.00	\$52,846.00	\$8,154.00
Penas, multas, accesorios y actualizaciones	\$34,000.00	\$216.00	\$4,005.00	\$462.00	\$907.28	\$15,136.96	\$216.00	\$10,341.00	\$0.00	\$0.00	\$0.00	\$0.00	\$0.00	\$31,284.24	\$2,715.76
Multas	\$25,000.00	\$0.00	\$3,466.00	\$0.00	\$0.00	\$10,682.00	\$0.00	\$10,341.00	\$0.00	\$0.00	\$0.00	\$0.00	\$0.00	\$24,489.00	\$511.00
Recargos y actualizaciones	\$9,000.00	\$216.00	\$539.00	\$462.00	\$907.28	\$4,454.96	\$216.00	\$0.00	\$0.00	\$0.00	\$0.00	\$0.00	\$0.00	\$6,795.24	\$2,204.76
Impuesto sobre nóminas y otros que se der	\$141,835.91	\$23,135.00	\$0.00	\$0.00	\$30,076.00	\$0.00	\$0.00	\$0.00	\$0.00	\$0.00	\$0.00	\$0.00	\$0.00	\$53,211.00	\$88,624.91
Impuesto sobre nóminas	\$141,835.91	\$23,135.00	\$0.00	\$0.00	\$30,076.00	\$0.00	\$0.00	\$0.00	\$0.00	\$0.00	\$0.00	\$0.00	\$0.00	\$53,211.00	\$88,624.91
TRANSFERENCIAS, ASIGNACIONES	\$1,694,554.25	\$184,065.64	\$275,345.53	\$98,466.19	\$133,587.65	\$196,009.20	\$50,319.85	\$1,143.28	\$0.00	\$0.00	\$0.00	\$0.00	\$0.00	\$938,937.34	\$755,616.91
SUBSIDIOS Y SUBVENCIONES	\$86,281.81	\$0.00	\$440.00	\$0.00	\$72,784.50	\$0.00	\$0.00	\$0.00	\$0.00	\$0.00	\$0.00	\$0.00	\$0.00	\$73,224.50	\$13,057.31
Subsidios a la producción	\$76,281.81	\$0.00	\$0.00	\$0.00	\$72,784.50	\$0.00	\$0.00	\$0.00	\$0.00	\$0.00	\$0.00	\$0.00	\$0.00	\$72,784.50	\$3,497.31
Subsidios a la producción	\$76,281.81	\$0.00	\$0.00	\$0.00	\$72,784.50	\$0.00	\$0.00	\$0.00	\$0.00	\$0.00	\$0.00	\$0.00	\$0.00	\$72,784.50	\$3,497.31
Otros Subsidios	\$10,000.00	\$0.00	\$440.00	\$0.00	\$0.00	\$0.00	\$0.00	\$0.00	\$0.00	\$0.00	\$0.00	\$0.00	\$0.00	\$440.00	\$9,560.00
Otros subsidios	\$10,000.00	\$0.00	\$440.00	\$0.00	\$0.00	\$0.00	\$0.00	\$0.00	\$0.00	\$0.00	\$0.00	\$0.00	\$0.00	\$440.00	\$9,560.00
AYUDAS SOCIALES	\$1,608,272.44	\$184,065.64	\$274,905.53	\$98,466.19	\$60,803.15	\$196,009.20	\$50,319.85	\$1,143.28	\$0.00	\$0.00	\$0.00	\$0.00	\$0.00	\$865,712.84	\$742,559.60
Ayudas sociales a personas	\$1,608,272.44	\$184,065.64	\$274,905.53	\$98,466.19	\$60,803.15	\$196,009.20	\$50,319.85	\$1,143.28	\$0.00	\$0.00	\$0.00	\$0.00	\$0.00	\$865,712.84	\$742,559.60
Ayudas sociales	\$788,000.00	\$122,062.79	\$136,560.53	\$82,166.19	\$33,582.75	\$154,677.20	\$42,399.85	\$1,143.28	\$0.00	\$0.00	\$0.00	\$0.00	\$0.00	\$572,592.59	\$215,407.41
Ayudas culturales	\$349,836.80	\$34,402.85	\$124,445.00	\$0.00	\$2,500.00	\$18,732.00	\$2,200.00	\$0.00	\$0.00	\$0.00	\$0.00	\$0.00	\$0.00	\$182,279.85	\$167,556.95
Ayudas deportivas	\$470,435.64	\$27,600.00	\$13,900.00	\$16,300.00	\$24,720.40	\$22,600.00	\$5,720.00	\$0.00	\$0.00	\$0.00	\$0.00	\$0.00	\$0.00	\$110,840.40	\$359,595.24
BIENES MUEBLES, INMUEBLES E I	\$83,218.93	\$0.00	\$0.00	\$0.00	\$0.00	\$0.00	\$0.00	\$0.00	\$0.00	\$0.00	\$0.00	\$0.00	\$0.00	\$0.00	\$83,218.93
MOBILIARIO Y EQUIPO DE ADMINISTRACIÓN	\$47,416.95	\$0.00	\$0.00	\$0.00	\$0.00	\$0.00	\$0.00	\$0.00	\$0.00	\$0.00	\$0.00	\$0.00	\$0.00	\$0.00	\$47,416.95
Muebles de oficina y estantería	\$17,416.95	\$0.00	\$0.00	\$0.00	\$0.00	\$0.00	\$0.00	\$0.00	\$0.00	\$0.00	\$0.00	\$0.00	\$0.00	\$0.00	\$17,416.95
Muebles de oficina y estantería	\$17,416.95	\$0.00	\$0.00	\$0.00	\$0.00	\$0.00	\$0.00	\$0.00	\$0.00	\$0.00	\$0.00	\$0.00	\$0.00	\$0.00	\$17,416.95
Equipo de cómputo y de tecnología de la inf	\$20,000.00	\$0.00	\$0.00	\$0.00	\$0.00	\$0.00	\$0.00	\$0.00	\$0.00	\$0.00	\$0.00	\$0.00	\$0.00	\$0.00	\$20,000.00
Equipo de cómputo y de tecnologías de la ir	\$20,000.00	\$0.00	\$0.00	\$0.00	\$0.00	\$0.00	\$0.00	\$0.00	\$0.00	\$0.00	\$0.00	\$0.00	\$0.00	\$0.00	\$20,000.00
Otros mobiliarios y equipos de administraci	\$10,000.00	\$0.00	\$0.00	\$0.00	\$0.00	\$0.00	\$0.00	\$0.00	\$0.00	\$0.00	\$0.00	\$0.00	\$0.00	\$0.00	\$10,000.00
Otros mobiliarios y equipos de administraci	\$10,000.00	\$0.00	\$0.00	\$0.00	\$0.00	\$0.00	\$0.00	\$0.00	\$0.00	\$0.00	\$0.00	\$0.00	\$0.00	\$0.00	\$10,000.00
MOBILIARIO Y EQUIPO EDUCACIONAL Y	\$24,000.00	\$0.00	\$0.00	\$0.00	\$0.00	\$0.00	\$0.00	\$0.00	\$0.00	\$0.00	\$0.00	\$0.00	\$0.00	\$0.00	\$24,000.00
Aparatos deportivos	\$24,000.00	\$0.00	\$0.00	\$0.00	\$0.00	\$0.00	\$0.00	\$0.00	\$0.00	\$0.00	\$0.00	\$0.00	\$0.00	\$0.00	\$24,000.00
Aparatos deportivos	\$24,000.00	\$0.00	\$0.00	\$0.00	\$0.00	\$0.00	\$0.00	\$0.00	\$0.00	\$0.00	\$0.00	\$0.00	\$0.00	\$0.00	\$24,000.00
MAQUINARIA, OTROS EQUIPOS Y HERR	\$11,801.98	\$0.00	\$0.00	\$0.00	\$0.00	\$0.00	\$0.00	\$0.00	\$0.00	\$0.00	\$0.00	\$0.00	\$0.00	\$0.00	\$11,801.98
Maquinaria y equipo de construcción	\$11,801.98	\$0.00	\$0.00	\$0.00	\$0.00	\$0.00	\$0.00	\$0.00	\$0.00	\$0.00	\$0.00	\$0.00	\$0.00	\$0.00	\$11,801.98
Maquinaria y equipo de construcción	\$11,801.98	\$0.00	\$0.00	\$0.00	\$0.00	\$0.00	\$0.00	\$0.00	\$0.00	\$0.00	\$0.00	\$0.00	\$0.00	\$0.00	\$11,801.98
INVERSIÓN PÚBLICA	\$24,624,689.60	\$563,460.41	\$677,098.90	\$906,335.84	\$341,546.60	\$350,000.00	\$28,638.46	\$557,026.49	\$0.00	\$0.00	\$0.00	\$0.00	\$0.00	\$3,424,106.70	\$21,200,582.90
OBRA PÚBLICA EN BIENES DE DOMINIO	\$22,945,422.57	\$347,316.60	\$677,098.90	\$906,335.84	\$260,000.00	\$350,000.00	\$28,638.46	\$22,468.47	\$0.00	\$0.00	\$0.00	\$0.00	\$0.00	\$2,591,858.27	\$20,353,564.30
Edificación habitacional	\$2,383,036.99	\$0.00	\$677,098.90	\$906,335.84	\$260,000.00	\$350,000.00	\$28,638.46	\$0.00	\$0.00	\$0.00	\$0.00	\$0.00	\$0.00	\$2,222,073.20	\$160,963.79
Edificación habitacional	\$2,383,036.99	\$0.00	\$677,098.90	\$906,335.84	\$260,000.00	\$350,000.00	\$28,638.46	\$0.00	\$0.00	\$0.00	\$0.00	\$0.00	\$0.00	\$2,222,073.20	\$160,963.79
Edificación no habitacional	\$3,562,385.58	\$0.00	\$0.00	\$0.00	\$0.00	\$0.00	\$0.00	\$22,468.47	\$0.00	\$0.00	\$0.00	\$0.00	\$0.00	\$22,468.47	\$3,539,917.11
Edificación no habitacional	\$3,562,385.58	\$0.00	\$0.00	\$0.00	\$0.00	\$0.00	\$0.00	\$22,468.47	\$0.00	\$0.00	\$0.00	\$0.00	\$0.00	\$22,468.47	\$3,539,917.11
Construcción de vías de comunicación	\$5,000,000.00	\$347,316.60	\$0.00	\$0.00	\$0.00	\$0.00	\$0.00	\$0.00	\$0.00	\$0.00	\$0.00	\$0.00	\$0.00	\$347,316.60	\$4,652,683.40


MUNICIPIO DE MAMA
Estado de Yucatán
Análisis Mensual de Egresos Pagados por Capítulo del Gasto al 31/jul./2015
(Cuentas con Movimientos)
 (Cifras en pesos y centavos)

Fecha y hora de Impresión | 29/ene./2016 01:18 p. m.



Detalle del Gasto	Presupuesto Vigente	Ene	Feb	Mar	Abr	May	Jun	Jul	Ago	Sep	Oct	Nov	Dic	Total	Diferencia (Vigente - Total)
Construcción de vías de comunicación	\$5,000,000.00	\$347,316.60	\$0.00	\$0.00	\$0.00	\$0.00	\$0.00	\$0.00	\$0.00	\$0.00	\$0.00	\$0.00	\$0.00	\$347,316.60	\$4,652,683.40
Otras construcciones de ingeniería civil u ot	\$12,000,000.00	\$0.00	\$0.00	\$0.00	\$0.00	\$0.00	\$0.00	\$0.00	\$0.00	\$0.00	\$0.00	\$0.00	\$0.00	\$0.00	\$12,000,000.00
Otras construcciones de ingeniería civil u ot	\$12,000,000.00	\$0.00	\$0.00	\$0.00	\$0.00	\$0.00	\$0.00	\$0.00	\$0.00	\$0.00	\$0.00	\$0.00	\$0.00	\$0.00	\$12,000,000.00
OBRA PÚBLICA EN BIENES PROPIOS	\$1,679,267.03	\$216,143.81	\$0.00	\$0.00	\$81,546.60	\$0.00	\$0.00	\$534,558.02	\$0.00	\$0.00	\$0.00	\$0.00	\$0.00	\$832,248.43	\$847,018.60
Edificación no habitacional	\$1,179,267.03	\$0.00	\$0.00	\$0.00	\$81,546.60	\$0.00	\$0.00	\$534,558.02	\$0.00	\$0.00	\$0.00	\$0.00	\$0.00	\$616,104.62	\$563,162.41
Edificación no habitacional	\$1,179,267.03	\$0.00	\$0.00	\$0.00	\$81,546.60	\$0.00	\$0.00	\$534,558.02	\$0.00	\$0.00	\$0.00	\$0.00	\$0.00	\$616,104.62	\$563,162.41
Construcción de obras para el abastecimie	\$500,000.00	\$216,143.81	\$0.00	\$0.00	\$0.00	\$0.00	\$0.00	\$0.00	\$0.00	\$0.00	\$0.00	\$0.00	\$0.00	\$216,143.81	\$283,856.19
Construcción de obras para el abastecimie	\$500,000.00	\$216,143.81	\$0.00	\$0.00	\$0.00	\$0.00	\$0.00	\$0.00	\$0.00	\$0.00	\$0.00	\$0.00	\$0.00	\$216,143.81	\$283,856.19
Total	\$35,919,316....	\$1,363,44...	\$1,644,2...	\$1,698,3...	\$1,213,24...	\$1,390,25...	\$887,511....	\$1,236,3...	\$0.00	\$0.00	\$0.00	\$0.00	\$0.00	\$9,433,405...	\$26,485,91...





 H. Ayuntamiento
 Mama, Yuc.
 2015 - 2018
 Secretaría



 H. Ayuntamiento
 Mama, Yuc.
 2015 - 2018
 Presidencia



 H. Ayuntamiento
 Mama, Yuc.
 2015 - 2018
 Sindico

* 

 H. Ayuntamiento
 Mama, Yuc.
 2015 - 2018
 Tesorería

MUNICIPIO DE MAMA

Estado de Yucatán

Analítico Mensual de Egresos Pagados por Capítulo del Gasto al 30/sep./2015

(Cuentas con Movimientos)

(Cifras en pesos y centavos)

Fecha y 29/ene./2016

hora de Impresión 01:24 p. m.

Detalle del Gasto	Presupuesto Vigente	Ene	Feb	Mar	Abr	May	Jun	Jul	Ago	Sep	Oct	Nov	Dic	Total	Diferencia (Vigente - Total)
SERVICIOS PERSONALES	\$5,577,481.22	\$390,494.41	\$381,027.84	\$388,306.25	\$380,981.35	\$377,194.44	\$364,515.84	\$367,031.48	\$356,327.36	\$362,938.30	\$0.00	\$0.00	\$0.00	\$3,368,817.27	\$2,208,663.95
REMUNERACIONES AL PERSONAL DE C	\$4,784,176.35	\$351,694.41	\$353,027.84	\$353,056.25	\$348,981.35	\$344,994.44	\$329,715.84	\$330,631.48	\$328,127.36	\$352,938.30	\$0.00	\$0.00	\$0.00	\$3,093,167.27	\$1,691,009.08
Sueldos base al personal permanente	\$4,784,176.35	\$351,694.41	\$353,027.84	\$353,056.25	\$348,981.35	\$344,994.44	\$329,715.84	\$330,631.48	\$328,127.36	\$352,938.30	\$0.00	\$0.00	\$0.00	\$3,093,167.27	\$1,691,009.08
Sueldos al personal de base	\$4,784,176.35	\$351,694.41	\$353,027.84	\$353,056.25	\$348,981.35	\$344,994.44	\$329,715.84	\$330,631.48	\$328,127.36	\$352,938.30	\$0.00	\$0.00	\$0.00	\$3,093,167.27	\$1,691,009.08
REMUNERACION DE CARÁCTER EVENT	\$330,336.91	\$38,800.00	\$28,000.00	\$35,250.00	\$32,000.00	\$32,200.00	\$34,800.00	\$36,400.00	\$28,200.00	\$0.00	\$0.00	\$0.00	\$0.00	\$265,650.00	\$64,686.91
Sueldos base al personal eventual	\$330,336.91	\$38,800.00	\$28,000.00	\$35,250.00	\$32,000.00	\$32,200.00	\$34,800.00	\$36,400.00	\$28,200.00	\$0.00	\$0.00	\$0.00	\$0.00	\$265,650.00	\$64,686.91
Sueldos base al personal eventual	\$330,336.91	\$38,800.00	\$28,000.00	\$35,250.00	\$32,000.00	\$32,200.00	\$34,800.00	\$36,400.00	\$28,200.00	\$0.00	\$0.00	\$0.00	\$0.00	\$265,650.00	\$64,686.91
REMUNERACIONES ADICIONALES Y ES	\$211,233.98	\$0.00	\$0.00	\$0.00	\$0.00	\$0.00	\$0.00	\$0.00	\$0.00	\$0.00	\$0.00	\$0.00	\$0.00	\$0.00	\$211,233.98
Primas de vacaciones, dominical y gratificar	\$211,233.98	\$0.00	\$0.00	\$0.00	\$0.00	\$0.00	\$0.00	\$0.00	\$0.00	\$0.00	\$0.00	\$0.00	\$0.00	\$0.00	\$211,233.98
Gratificación de fin de año	\$211,233.98	\$0.00	\$0.00	\$0.00	\$0.00	\$0.00	\$0.00	\$0.00	\$0.00	\$0.00	\$0.00	\$0.00	\$0.00	\$0.00	\$211,233.98
OTRAS PRESTACIONES SOCIALES Y EC	\$251,733.98	\$0.00	\$0.00	\$0.00	\$0.00	\$0.00	\$0.00	\$0.00	\$0.00	\$10,000.00	\$0.00	\$0.00	\$0.00	\$10,000.00	\$241,733.98
Indemnizaciones	\$251,733.98	\$0.00	\$0.00	\$0.00	\$0.00	\$0.00	\$0.00	\$0.00	\$0.00	\$10,000.00	\$0.00	\$0.00	\$0.00	\$10,000.00	\$241,733.98
Liquidaciones por Indemnizaciones y por Si	\$251,733.98	\$0.00	\$0.00	\$0.00	\$0.00	\$0.00	\$0.00	\$0.00	\$0.00	\$10,000.00	\$0.00	\$0.00	\$0.00	\$10,000.00	\$241,733.98
MATERIALES Y SUMINISTROS	\$2,603,215.27	\$128,029.58	\$163,404.54	\$174,914.77	\$144,754.34	\$152,283.64	\$297,261.41	\$181,669.48	\$181,800.22	\$64,228.11	\$0.00	\$0.00	\$0.00	\$1,488,346.09	\$1,114,869.18
MATERIALES DE ADMINISTRACIÓN, EM	\$304,051.71	\$4,464.36	\$13,603.16	\$17,092.51	\$2,764.90	\$11,108.26	\$45,395.54	\$1,449.56	\$8,497.65	\$4,943.43	\$0.00	\$0.00	\$0.00	\$109,319.37	\$194,732.34
Materiales, útiles y equipos menores de ofic	\$94,649.65	\$3,420.00	\$4,172.73	\$17,092.51	\$2,764.90	\$0.00	\$510.00	\$0.00	\$893.20	\$3,450.04	\$0.00	\$0.00	\$0.00	\$32,303.38	\$62,346.27
Materiales, útiles y equipos menores de ofic	\$94,649.65	\$3,420.00	\$4,172.73	\$17,092.51	\$2,764.90	\$0.00	\$510.00	\$0.00	\$893.20	\$3,450.04	\$0.00	\$0.00	\$0.00	\$32,303.38	\$62,346.27
Materiales y útiles de impresión y reproduc	\$71,456.73	\$1,044.36	\$9,430.43	\$0.00	\$0.00	\$696.95	\$2,321.03	\$1,449.56	\$0.00	\$280.00	\$0.00	\$0.00	\$0.00	\$15,222.33	\$56,234.40
Material y útiles de impresión y reprodución	\$71,456.73	\$1,044.36	\$9,430.43	\$0.00	\$0.00	\$696.95	\$2,321.03	\$1,449.56	\$0.00	\$280.00	\$0.00	\$0.00	\$0.00	\$15,222.33	\$56,234.40
Material de limpieza	\$90,622.00	\$0.00	\$0.00	\$0.00	\$0.00	\$10,411.31	\$18,564.51	\$0.00	\$7,604.45	\$1,213.39	\$0.00	\$0.00	\$0.00	\$37,793.66	\$52,828.34
Material de limpieza	\$90,622.00	\$0.00	\$0.00	\$0.00	\$0.00	\$10,411.31	\$18,564.51	\$0.00	\$7,604.45	\$1,213.39	\$0.00	\$0.00	\$0.00	\$37,793.66	\$52,828.34
Materiales y útiles de enseñanza	\$47,323.33	\$0.00	\$0.00	\$0.00	\$0.00	\$0.00	\$24,000.00	\$0.00	\$0.00	\$0.00	\$0.00	\$0.00	\$0.00	\$24,000.00	\$23,323.33
Materiales y útiles de enseñanza	\$47,323.33	\$0.00	\$0.00	\$0.00	\$0.00	\$0.00	\$24,000.00	\$0.00	\$0.00	\$0.00	\$0.00	\$0.00	\$0.00	\$24,000.00	\$23,323.33
ALIMENTOS Y UTENSILIOS	\$160,000.00	\$2,100.06	\$3,667.50	\$4,936.74	\$13,052.78	\$1,643.40	\$3,108.49	\$0.00	\$14,788.06	\$217.80	\$0.00	\$0.00	\$0.00	\$43,514.83	\$116,485.17
Productos alimenticios para personas	\$125,000.00	\$2,100.06	\$3,667.50	\$4,936.74	\$13,052.78	\$1,643.40	\$3,108.49	\$0.00	\$14,788.06	\$217.80	\$0.00	\$0.00	\$0.00	\$43,514.83	\$81,485.17
Productos alimenticios para personas	\$125,000.00	\$2,100.06	\$3,667.50	\$4,936.74	\$13,052.78	\$1,643.40	\$3,108.49	\$0.00	\$14,788.06	\$217.80	\$0.00	\$0.00	\$0.00	\$43,514.83	\$81,485.17
Utensilios para el servicio de alimentación	\$35,000.00	\$0.00	\$0.00	\$0.00	\$0.00	\$0.00	\$0.00	\$0.00	\$0.00	\$0.00	\$0.00	\$0.00	\$0.00	\$0.00	\$35,000.00
Utensilios para el servicio de alimentación	\$35,000.00	\$0.00	\$0.00	\$0.00	\$0.00	\$0.00	\$0.00	\$0.00	\$0.00	\$0.00	\$0.00	\$0.00	\$0.00	\$0.00	\$35,000.00
MATERIALES Y ARTÍCULOS DE CONST	\$333,182.22	\$0.00	\$9,067.73	\$20,961.20	\$5,410.82	\$13,214.15	\$116,873.26	\$32,830.74	\$0.00	\$0.00	\$0.00	\$0.00	\$0.00	\$198,357.90	\$134,824.32
Material eléctrico y electrónico	\$257,582.22	\$0.00	\$9,067.73	\$20,961.20	\$5,410.82	\$13,214.15	\$62,423.54	\$32,385.30	\$0.00	\$0.00	\$0.00	\$0.00	\$0.00	\$143,462.74	\$114,119.48
Material eléctrico y electrónico	\$257,582.22	\$0.00	\$9,067.73	\$20,961.20	\$5,410.82	\$13,214.15	\$62,423.54	\$32,385.30	\$0.00	\$0.00	\$0.00	\$0.00	\$0.00	\$143,462.74	\$114,119.48
Materiales complementarios	\$60,600.00	\$0.00	\$0.00	\$0.00	\$0.00	\$0.00	\$54,449.72	\$445.44	\$0.00	\$0.00	\$0.00	\$0.00	\$0.00	\$54,895.16	\$5,704.84
Materiales complementarios	\$60,600.00	\$0.00	\$0.00	\$0.00	\$0.00	\$0.00	\$54,449.72	\$445.44	\$0.00	\$0.00	\$0.00	\$0.00	\$0.00	\$54,895.16	\$5,704.84
Otros materiales y artículos de construcción	\$15,000.00	\$0.00	\$0.00	\$0.00	\$0.00	\$0.00	\$0.00	\$0.00	\$0.00	\$0.00	\$0.00	\$0.00	\$0.00	\$0.00	\$15,000.00
Otros materiales y artículos de construcción	\$15,000.00	\$0.00	\$0.00	\$0.00	\$0.00	\$0.00	\$0.00	\$0.00	\$0.00	\$0.00	\$0.00	\$0.00	\$0.00	\$0.00	\$15,000.00
PRODUCTOS QUÍMICOS, FARMACÉUTIC	\$41,969.63	\$924.00	\$222.72	\$1,113.60	\$619.44	\$0.00	\$445.44	\$0.00	\$23,362.41	\$0.00	\$0.00	\$0.00	\$0.00	\$26,687.61	\$15,282.02
Fertilizantes, pesticidas y otros agroquímico	\$38,500.00	\$0.00	\$0.00	\$0.00	\$0.00	\$0.00	\$0.00	\$0.00	\$23,362.41	\$0.00	\$0.00	\$0.00	\$0.00	\$23,362.41	\$15,137.59
Fertilizantes, pesticidas y otros agroquímico	\$38,500.00	\$0.00	\$0.00	\$0.00	\$0.00	\$0.00	\$0.00	\$0.00	\$23,362.41	\$0.00	\$0.00	\$0.00	\$0.00	\$23,362.41	\$15,137.59
Otros productos químicos	\$3,469.63	\$924.00	\$222.72	\$1,113.60	\$619.44	\$0.00	\$445.44	\$0.00	\$0.00	\$0.00	\$0.00	\$0.00	\$0.00	\$3,325.20	\$144.43
Otros productos químicos	\$3,469.63	\$924.00	\$222.72	\$1,113.60	\$619.44	\$0.00	\$445.44	\$0.00	\$0.00	\$0.00	\$0.00	\$0.00	\$0.00	\$3,325.20	\$144.43

MUNICIPIO DE MAMA

Estado de Yucatán

Analítico Mensual de Egresos Pagados por Capítulo del Gasto al 30/sep./2016

(Cuentas con Movimientos)

(Cifras en pesos y centavos)

Fecha y 29/ene./2016

hora de Impresión 01:24 p. m.

Capítulo del Gasto	Presupuesto Vigente	Ene	Feb	Mar	Abr	May	Jun	Jul	Ago	Sep	Oct	Nov	Dic	Total	Diferencia (Vigente - Total)
COMBUSTIBLES, LUBRICANTES Y ADITIVOS	\$1,680,579.37	\$120,541.16	\$136,843.43	\$130,810.72	\$122,906.40	\$126,317.83	\$131,438.68	\$147,389.18	\$135,152.10	\$5,404.16	\$0.00	\$0.00	\$0.00	\$1,056,803.66	\$623,775.71
Combustibles, lubricantes y aditivos	\$1,680,579.37	\$120,541.16	\$136,843.43	\$130,810.72	\$122,906.40	\$126,317.83	\$131,438.68	\$147,389.18	\$135,152.10	\$5,404.16	\$0.00	\$0.00	\$0.00	\$1,056,803.66	\$623,775.71
Combustible	\$1,680,579.37	\$120,541.16	\$136,843.43	\$130,810.72	\$122,906.40	\$126,317.83	\$131,438.68	\$147,389.18	\$135,152.10	\$5,404.16	\$0.00	\$0.00	\$0.00	\$1,056,803.66	\$623,775.71
VESTUARIO, BLANCOS, PRENDAS DE P	\$83,432.34	\$0.00	\$0.00	\$0.00	\$0.00	\$0.00	\$0.00	\$0.00	\$0.00	\$53,662.72	\$0.00	\$0.00	\$0.00	\$53,662.72	\$29,769.62
Vestuario y uniformes	\$83,432.34	\$0.00	\$0.00	\$0.00	\$0.00	\$0.00	\$0.00	\$0.00	\$0.00	\$53,662.72	\$0.00	\$0.00	\$0.00	\$53,662.72	\$29,769.62
Vestuario y uniformes	\$83,432.34	\$0.00	\$0.00	\$0.00	\$0.00	\$0.00	\$0.00	\$0.00	\$0.00	\$53,662.72	\$0.00	\$0.00	\$0.00	\$53,662.72	\$29,769.62
SERVICIOS GENERALES	\$2,915,156.94	\$97,396.33	\$147,422.99	\$130,299.51	\$212,379.10	\$314,769.56	\$146,775.76	\$129,448.72	\$327,407.50	\$217,850.08	\$0.00	\$0.00	\$0.00	\$1,723,749.55	\$1,191,407.39
SERVICIOS BÁSICOS	\$987,527.62	\$1,287.00	\$88,237.23	\$68,717.40	\$83,424.00	\$153,613.00	\$69,618.80	\$68,180.60	\$79,087.00	\$75,567.00	\$0.00	\$0.00	\$0.00	\$687,732.03	\$299,795.59
Energía eléctrica	\$957,727.62	\$0.00	\$87,128.43	\$66,084.00	\$81,037.00	\$153,613.00	\$66,728.00	\$68,180.60	\$77,701.00	\$74,462.00	\$0.00	\$0.00	\$0.00	\$674,934.03	\$282,793.59
Energía eléctrica	\$957,727.62	\$0.00	\$87,128.43	\$66,084.00	\$81,037.00	\$153,613.00	\$66,728.00	\$68,180.60	\$77,701.00	\$74,462.00	\$0.00	\$0.00	\$0.00	\$674,934.03	\$282,793.59
Agua	\$17,500.00	\$1,287.00	\$1,108.80	\$2,633.40	\$0.00	\$0.00	\$2,890.80	\$0.00	\$1,386.00	\$0.00	\$0.00	\$0.00	\$0.00	\$9,306.00	\$8,194.00
Agua	\$17,500.00	\$1,287.00	\$1,108.80	\$2,633.40	\$0.00	\$0.00	\$2,890.80	\$0.00	\$1,386.00	\$0.00	\$0.00	\$0.00	\$0.00	\$9,306.00	\$8,194.00
Telefonía tradicional	\$7,300.00	\$0.00	\$0.00	\$0.00	\$2,387.00	\$0.00	\$0.00	\$0.00	\$0.00	\$1,105.00	\$0.00	\$0.00	\$0.00	\$3,492.00	\$3,808.00
Telefonía tradicional	\$7,300.00	\$0.00	\$0.00	\$0.00	\$2,387.00	\$0.00	\$0.00	\$0.00	\$0.00	\$1,105.00	\$0.00	\$0.00	\$0.00	\$3,492.00	\$3,808.00
Telefonía celular	\$5,000.00	\$0.00	\$0.00	\$0.00	\$0.00	\$0.00	\$0.00	\$0.00	\$0.00	\$0.00	\$0.00	\$0.00	\$0.00	\$0.00	\$5,000.00
Telefonía celular	\$5,000.00	\$0.00	\$0.00	\$0.00	\$0.00	\$0.00	\$0.00	\$0.00	\$0.00	\$0.00	\$0.00	\$0.00	\$0.00	\$0.00	\$5,000.00
SERVICIOS PROFESIONALES, CIENTÍFICOS Y TÉCNICOS	\$708,179.00	\$48,720.00	\$33,640.00	\$45,240.00	\$33,640.00	\$45,040.00	\$35,960.00	\$38,280.00	\$45,240.00	\$31,420.00	\$0.00	\$0.00	\$0.00	\$357,180.00	\$350,999.00
Servicios legales, de contabilidad, auditoría	\$688,179.00	\$48,720.00	\$33,640.00	\$45,240.00	\$33,640.00	\$33,640.00	\$35,960.00	\$33,640.00	\$45,240.00	\$31,420.00	\$0.00	\$0.00	\$0.00	\$341,140.00	\$347,039.00
Servicios legales, de contabilidad, auditoría	\$688,179.00	\$48,720.00	\$33,640.00	\$45,240.00	\$33,640.00	\$33,640.00	\$35,960.00	\$33,640.00	\$45,240.00	\$31,420.00	\$0.00	\$0.00	\$0.00	\$341,140.00	\$347,039.00
Servicios de diseño, arquitectura, ingeniería	\$20,000.00	\$0.00	\$0.00	\$0.00	\$0.00	\$11,400.00	\$0.00	\$4,640.00	\$0.00	\$0.00	\$0.00	\$0.00	\$0.00	\$16,040.00	\$3,960.00
Servicios de diseño, arquitectura, ingeniería	\$20,000.00	\$0.00	\$0.00	\$0.00	\$0.00	\$11,400.00	\$0.00	\$4,640.00	\$0.00	\$0.00	\$0.00	\$0.00	\$0.00	\$16,040.00	\$3,960.00
SERVICIOS FINANCIEROS, BANCARIOS	\$9,200.00	\$16.24	\$2,158.76	\$32.48	\$32.48	\$32.48	\$40.60	\$24.36	\$58.00	\$709.92	\$0.00	\$0.00	\$0.00	\$3,105.32	\$6,094.68
Servicios financieros y bancarios	\$9,200.00	\$16.24	\$2,158.76	\$32.48	\$32.48	\$32.48	\$40.60	\$24.36	\$58.00	\$709.92	\$0.00	\$0.00	\$0.00	\$3,105.32	\$6,094.68
Comisiones	\$9,200.00	\$16.24	\$2,158.76	\$32.48	\$32.48	\$32.48	\$40.60	\$24.36	\$58.00	\$709.92	\$0.00	\$0.00	\$0.00	\$3,105.32	\$6,094.68
SERVICIOS DE INSTALACIÓN, REPARACIÓN Y MANTENIMIENTO	\$376,004.45	\$8,942.09	\$9,683.47	\$9,312.63	\$5,750.52	\$2,748.27	\$11,773.36	\$6,247.84	\$23,938.89	\$9,637.98	\$0.00	\$0.00	\$0.00	\$88,035.05	\$287,969.40
Conservación y mantenimiento menor de instalaciones	\$97,000.00	\$3,697.12	\$1,450.00	\$881.60	\$641.99	\$0.00	\$0.00	\$4,894.01	\$0.00	\$9,637.98	\$0.00	\$0.00	\$0.00	\$21,202.70	\$75,797.30
Conservación y mantenimiento menor de instalaciones	\$97,000.00	\$3,697.12	\$1,450.00	\$881.60	\$641.99	\$0.00	\$0.00	\$4,894.01	\$0.00	\$9,637.98	\$0.00	\$0.00	\$0.00	\$21,202.70	\$75,797.30
Reparación y mantenimiento de equipo de transporte	\$244,004.45	\$5,244.97	\$8,233.47	\$8,431.03	\$5,108.53	\$2,112.00	\$11,773.36	\$1,353.83	\$23,938.89	\$0.00	\$0.00	\$0.00	\$0.00	\$66,196.08	\$177,808.37
Reparación y mantenimiento de equipo de transporte	\$244,004.45	\$5,244.97	\$8,233.47	\$8,431.03	\$5,108.53	\$2,112.00	\$11,773.36	\$1,353.83	\$23,938.89	\$0.00	\$0.00	\$0.00	\$0.00	\$66,196.08	\$177,808.37
Instalación, reparación y mantenimiento de equipo de transporte	\$35,000.00	\$0.00	\$0.00	\$0.00	\$0.00	\$636.27	\$0.00	\$0.00	\$0.00	\$0.00	\$0.00	\$0.00	\$0.00	\$636.27	\$34,363.73
Instalación, reparación y mantenimiento de equipo de transporte	\$35,000.00	\$0.00	\$0.00	\$0.00	\$0.00	\$636.27	\$0.00	\$0.00	\$0.00	\$0.00	\$0.00	\$0.00	\$0.00	\$636.27	\$34,363.73
SERVICIOS DE COMUNICACIÓN SOCIAL	\$17,277.74	\$0.00	\$4,640.00	\$4,640.00	\$0.00	\$0.00	\$0.00	\$0.00	\$0.00	\$3,480.00	\$0.00	\$0.00	\$0.00	\$12,760.00	\$4,517.74
Difusión por radio, televisión y otros medios	\$17,277.74	\$0.00	\$4,640.00	\$4,640.00	\$0.00	\$0.00	\$0.00	\$0.00	\$0.00	\$3,480.00	\$0.00	\$0.00	\$0.00	\$12,760.00	\$4,517.74
Gastos de difusión e información	\$17,277.74	\$0.00	\$4,640.00	\$4,640.00	\$0.00	\$0.00	\$0.00	\$0.00	\$0.00	\$3,480.00	\$0.00	\$0.00	\$0.00	\$12,760.00	\$4,517.74
SERVICIOS DE TRASLADO Y VIÁTICOS	\$59,000.91	\$0.00	\$0.00	\$0.00	\$0.00	\$0.00	\$0.00	\$0.00	\$0.00	\$1,476.00	\$0.00	\$0.00	\$0.00	\$1,476.00	\$57,524.91
Viáticos en el país	\$59,000.91	\$0.00	\$0.00	\$0.00	\$0.00	\$0.00	\$0.00	\$0.00	\$0.00	\$1,476.00	\$0.00	\$0.00	\$0.00	\$1,476.00	\$57,524.91
Viáticos en el país	\$59,000.91	\$0.00	\$0.00	\$0.00	\$0.00	\$0.00	\$0.00	\$0.00	\$0.00	\$1,476.00	\$0.00	\$0.00	\$0.00	\$1,476.00	\$57,524.91
SERVICIOS OFICIALES	\$511,131.31	\$15,080.00	\$5,058.53	\$1,895.00	\$58,548.82	\$73,619.85	\$900.00	\$6,374.92	\$179,083.61	\$85,218.18	\$0.00	\$0.00	\$0.00	\$425,778.91	\$85,352.40
Gastos de orden social y cultural	\$511,131.31	\$15,080.00	\$5,058.53	\$1,895.00	\$58,548.82	\$73,619.85	\$900.00	\$6,374.92	\$179,083.61	\$85,218.18	\$0.00	\$0.00	\$0.00	\$425,778.91	\$85,352.40
Gastos de orden social y cultural	\$511,131.31	\$15,080.00	\$5,058.53	\$1,895.00	\$58,548.82	\$73,619.85	\$900.00	\$6,374.92	\$179,083.61	\$85,218.18	\$0.00	\$0.00	\$0.00	\$425,778.91	\$85,352.40

MUNICIPIO DE MAMA

Estado de Yucatán

Analítico Mensual de Egresos Pagados por Capítulo del Gasto al 30/sep./2015

(Cuentas con Movimientos)

(Cifras en pesos y centavos)

Fecha y 29/ene./2016

hora de Impresión 01:24 p. m.

Supervisor

rptAnaliticoPresupuestoEgresos

eto del Gasto	Presupuesto Vigente	Ene	Feb	Mar	Abr	May	Jun	Jul	Ago	Sep	Oct	Nov	Dic	Total	Diferencia (Vigente - Total)
OTROS SERVICIOS GENERALES	\$246,835.91	\$23,351.00	\$4,005.00	\$462.00	\$30,983.28	\$39,715.96	\$28,483.00	\$10,341.00	\$0.00	\$10,341.00	\$0.00	\$0.00	\$0.00	\$147,682.24	\$99,153.67
Impuestos y derechos	\$61,000.00	\$0.00	\$0.00	\$0.00	\$0.00	\$24,579.00	\$28,267.00	\$0.00	\$0.00	\$0.00	\$0.00	\$0.00	\$0.00	\$52,846.00	\$8,154.00
Impuestos y derechos	\$61,000.00	\$0.00	\$0.00	\$0.00	\$0.00	\$24,579.00	\$28,267.00	\$0.00	\$0.00	\$0.00	\$0.00	\$0.00	\$0.00	\$52,846.00	\$8,154.00
Penas, multas, accesorios y actualizaciones	\$44,000.00	\$216.00	\$4,005.00	\$462.00	\$907.28	\$15,136.96	\$216.00	\$10,341.00	\$0.00	\$10,341.00	\$0.00	\$0.00	\$0.00	\$41,625.24	\$2,374.76
Multas	\$35,000.00	\$0.00	\$3,466.00	\$0.00	\$0.00	\$10,682.00	\$0.00	\$10,341.00	\$0.00	\$10,341.00	\$0.00	\$0.00	\$0.00	\$34,830.00	\$170.00
Recargos y actualizaciones	\$9,000.00	\$216.00	\$539.00	\$462.00	\$907.28	\$4,454.96	\$216.00	\$0.00	\$0.00	\$0.00	\$0.00	\$0.00	\$0.00	\$6,795.24	\$2,204.76
Impuesto sobre nóminas y otros que se der	\$141,835.91	\$23,135.00	\$0.00	\$0.00	\$30,076.00	\$0.00	\$0.00	\$0.00	\$0.00	\$0.00	\$0.00	\$0.00	\$0.00	\$53,211.00	\$88,624.91
Impuesto sobre nóminas	\$141,835.91	\$23,135.00	\$0.00	\$0.00	\$30,076.00	\$0.00	\$0.00	\$0.00	\$0.00	\$0.00	\$0.00	\$0.00	\$0.00	\$53,211.00	\$88,624.91
TRANSFERENCIAS, ASIGNACIONE	\$2,620,954.25	\$184,065.64	\$275,345.53	\$98,466.19	\$133,587.65	\$196,009.20	\$50,319.85	\$1,143.28	\$95,200.23	\$220,794.50	\$0.00	\$0.00	\$0.00	\$1,254,932.07	\$1,366,022.18
SUBSIDIOS Y SUBVENCIONES	\$86,281.81	\$0.00	\$440.00	\$0.00	\$72,784.50	\$0.00	\$0.00	\$0.00	\$0.00	\$0.00	\$0.00	\$0.00	\$0.00	\$73,224.50	\$13,057.31
Subsidios a la producción	\$76,281.81	\$0.00	\$0.00	\$0.00	\$72,784.50	\$0.00	\$0.00	\$0.00	\$0.00	\$0.00	\$0.00	\$0.00	\$0.00	\$72,784.50	\$3,497.31
Subsidios a la producción	\$76,281.81	\$0.00	\$0.00	\$0.00	\$72,784.50	\$0.00	\$0.00	\$0.00	\$0.00	\$0.00	\$0.00	\$0.00	\$0.00	\$72,784.50	\$3,497.31
Otros Subsidios	\$10,000.00	\$0.00	\$440.00	\$0.00	\$0.00	\$0.00	\$0.00	\$0.00	\$0.00	\$0.00	\$0.00	\$0.00	\$0.00	\$440.00	\$9,560.00
Otros subsidios	\$10,000.00	\$0.00	\$440.00	\$0.00	\$0.00	\$0.00	\$0.00	\$0.00	\$0.00	\$0.00	\$0.00	\$0.00	\$0.00	\$440.00	\$9,560.00
AYUDAS SOCIALES	\$2,534,672.44	\$184,065.64	\$274,905.53	\$98,466.19	\$60,803.15	\$196,009.20	\$50,319.85	\$1,143.28	\$95,200.23	\$220,794.50	\$0.00	\$0.00	\$0.00	\$1,181,707.57	\$1,352,964.87
Ayudas sociales a personas	\$2,534,672.44	\$184,065.64	\$274,905.53	\$98,466.19	\$60,803.15	\$196,009.20	\$50,319.85	\$1,143.28	\$95,200.23	\$220,794.50	\$0.00	\$0.00	\$0.00	\$1,181,707.57	\$1,352,964.87
Ayudas sociales	\$1,714,400.00	\$122,062.79	\$136,560.53	\$82,166.19	\$33,582.75	\$154,677.20	\$42,399.85	\$1,143.28	\$21,800.23	\$220,794.50	\$0.00	\$0.00	\$0.00	\$815,187.32	\$899,212.68
Ayudas culturales	\$349,836.80	\$34,402.85	\$124,445.00	\$0.00	\$2,500.00	\$18,732.00	\$2,200.00	\$0.00	\$59,000.00	\$0.00	\$0.00	\$0.00	\$0.00	\$241,279.85	\$108,556.95
Ayudas deportivas	\$470,435.64	\$27,600.00	\$13,900.00	\$16,300.00	\$24,720.40	\$22,600.00	\$5,720.00	\$0.00	\$14,400.00	\$0.00	\$0.00	\$0.00	\$0.00	\$125,240.40	\$345,195.24
BIENES MUEBLES, INMUEBLES E I	\$83,218.93	\$0.00	\$0.00	\$0.00	\$0.00	\$0.00	\$0.00	\$0.00	\$0.00	\$0.00	\$0.00	\$0.00	\$0.00	\$0.00	\$83,218.93
MOBILIARIO Y EQUIPO DE ADMINISTRAI	\$47,416.95	\$0.00	\$0.00	\$0.00	\$0.00	\$0.00	\$0.00	\$0.00	\$0.00	\$0.00	\$0.00	\$0.00	\$0.00	\$0.00	\$47,416.95
Muebles de oficina y estantería	\$17,416.95	\$0.00	\$0.00	\$0.00	\$0.00	\$0.00	\$0.00	\$0.00	\$0.00	\$0.00	\$0.00	\$0.00	\$0.00	\$0.00	\$17,416.95
Muebles de oficina y estantería	\$17,416.95	\$0.00	\$0.00	\$0.00	\$0.00	\$0.00	\$0.00	\$0.00	\$0.00	\$0.00	\$0.00	\$0.00	\$0.00	\$0.00	\$17,416.95
Equipo de cómputo y de tecnología de la inf	\$20,000.00	\$0.00	\$0.00	\$0.00	\$0.00	\$0.00	\$0.00	\$0.00	\$0.00	\$0.00	\$0.00	\$0.00	\$0.00	\$0.00	\$20,000.00
Equipo de cómputo y de tecnologías de la ir	\$20,000.00	\$0.00	\$0.00	\$0.00	\$0.00	\$0.00	\$0.00	\$0.00	\$0.00	\$0.00	\$0.00	\$0.00	\$0.00	\$0.00	\$20,000.00
Otros mobiliarios y equipos de administraci	\$10,000.00	\$0.00	\$0.00	\$0.00	\$0.00	\$0.00	\$0.00	\$0.00	\$0.00	\$0.00	\$0.00	\$0.00	\$0.00	\$0.00	\$10,000.00
Otros mobiliarios y equipos de administraci	\$10,000.00	\$0.00	\$0.00	\$0.00	\$0.00	\$0.00	\$0.00	\$0.00	\$0.00	\$0.00	\$0.00	\$0.00	\$0.00	\$0.00	\$10,000.00
MOBILIARIO Y EQUIPO EDUCACIONAL Y	\$24,000.00	\$0.00	\$0.00	\$0.00	\$0.00	\$0.00	\$0.00	\$0.00	\$0.00	\$0.00	\$0.00	\$0.00	\$0.00	\$0.00	\$24,000.00
Aparatos deportivos	\$24,000.00	\$0.00	\$0.00	\$0.00	\$0.00	\$0.00	\$0.00	\$0.00	\$0.00	\$0.00	\$0.00	\$0.00	\$0.00	\$0.00	\$24,000.00
Aparatos deportivos	\$24,000.00	\$0.00	\$0.00	\$0.00	\$0.00	\$0.00	\$0.00	\$0.00	\$0.00	\$0.00	\$0.00	\$0.00	\$0.00	\$0.00	\$24,000.00
MAQUINARIA, OTROS EQUIPOS Y HERR	\$11,801.98	\$0.00	\$0.00	\$0.00	\$0.00	\$0.00	\$0.00	\$0.00	\$0.00	\$0.00	\$0.00	\$0.00	\$0.00	\$0.00	\$11,801.98
Maquinaria y equipo de construcción	\$11,801.98	\$0.00	\$0.00	\$0.00	\$0.00	\$0.00	\$0.00	\$0.00	\$0.00	\$0.00	\$0.00	\$0.00	\$0.00	\$0.00	\$11,801.98
Maquinaria y equipo de construcción	\$11,801.98	\$0.00	\$0.00	\$0.00	\$0.00	\$0.00	\$0.00	\$0.00	\$0.00	\$0.00	\$0.00	\$0.00	\$0.00	\$0.00	\$11,801.98
INVERSIÓN PÚBLICA	\$24,624,689.60	\$563,460.41	\$677,098.90	\$906,335.84	\$341,546.60	\$350,000.00	\$28,638.46	\$557,026.49	\$525,583.70	\$0.00	\$0.00	\$0.00	\$0.00	\$3,949,690.40	\$20,674,999.20
OBRA PÚBLICA EN BIENES DE DOMINIO	\$22,945,422.57	\$347,316.60	\$677,098.90	\$906,335.84	\$260,000.00	\$350,000.00	\$28,638.46	\$22,468.47	\$39,917.11	\$0.00	\$0.00	\$0.00	\$0.00	\$2,631,775.38	\$20,313,647.19
Edificación habitacional	\$2,383,036.99	\$0.00	\$677,098.90	\$906,335.84	\$260,000.00	\$350,000.00	\$28,638.46	\$0.00	\$0.00	\$0.00	\$0.00	\$0.00	\$0.00	\$2,222,073.20	\$160,963.79
Edificación habitacional	\$2,383,036.99	\$0.00	\$677,098.90	\$906,335.84	\$260,000.00	\$350,000.00	\$28,638.46	\$0.00	\$0.00	\$0.00	\$0.00	\$0.00	\$0.00	\$2,222,073.20	\$160,963.79
Edificación no habitacional	\$3,562,385.58	\$0.00	\$0.00	\$0.00	\$0.00	\$0.00	\$0.00	\$22,468.47	\$39,917.11	\$0.00	\$0.00	\$0.00	\$0.00	\$62,385.58	\$3,500,000.00
Edificación no habitacional	\$3,562,385.58	\$0.00	\$0.00	\$0.00	\$0.00	\$0.00	\$0.00	\$22,468.47	\$39,917.11	\$0.00	\$0.00	\$0.00	\$0.00	\$62,385.58	\$3,500,000.00
Construcción de vías de comunicación	\$5,000,000.00	\$347,316.60	\$0.00	\$0.00	\$0.00	\$0.00	\$0.00	\$0.00	\$0.00	\$0.00	\$0.00	\$0.00	\$0.00	\$347,316.60	\$4,652,683.40

MUNICIPIO DE MAMA

Estado de Yucatán

Analítico Mensual de Egresos Pagados por Capítulo del Gasto al 30/sep./2015

(Cuentas con Movimientos)

(Cifras en pesos y centavos)

Fecha y 29/ene./2016

hora de Impresión 01:24 p. m.

Detalle del Gasto	Presupuesto Vigente	Ene	Feb	Mar	Abr	May	Jun	Jul	Ago	Sep	Oct	Nov	Dic	Total	Diferencia (Vigente - Total)
Construcción de vías de comunicación	\$5,000,000.00	\$347,316.60	\$0.00	\$0.00	\$0.00	\$0.00	\$0.00	\$0.00	\$0.00	\$0.00	\$0.00	\$0.00	\$0.00	\$347,316.60	\$4,652,683.40
Otras construcciones de ingeniería civil u ot	\$12,000,000.00	\$0.00	\$0.00	\$0.00	\$0.00	\$0.00	\$0.00	\$0.00	\$0.00	\$0.00	\$0.00	\$0.00	\$0.00	\$0.00	\$12,000,000.00
Otras construcciones de ingeniería civil u ot	\$12,000,000.00	\$0.00	\$0.00	\$0.00	\$0.00	\$0.00	\$0.00	\$0.00	\$0.00	\$0.00	\$0.00	\$0.00	\$0.00	\$0.00	\$12,000,000.00
OBRA PÚBLICA EN BIENES PROPIOS	\$1,679,267.03	\$216,143.81	\$0.00	\$0.00	\$81,546.60	\$0.00	\$0.00	\$534,558.02	\$485,666.59	\$0.00	\$0.00	\$0.00	\$0.00	\$1,317,915.02	\$361,352.01
Edificación no habitacional	\$1,179,267.03	\$0.00	\$0.00	\$0.00	\$81,546.60	\$0.00	\$0.00	\$534,558.02	\$485,666.59	\$0.00	\$0.00	\$0.00	\$0.00	\$1,101,771.21	\$77,495.82
Edificación no habitacional	\$1,179,267.03	\$0.00	\$0.00	\$0.00	\$81,546.60	\$0.00	\$0.00	\$534,558.02	\$485,666.59	\$0.00	\$0.00	\$0.00	\$0.00	\$1,101,771.21	\$77,495.82
Construcción de obras para el abastecimie	\$500,000.00	\$216,143.81	\$0.00	\$0.00	\$0.00	\$0.00	\$0.00	\$0.00	\$0.00	\$0.00	\$0.00	\$0.00	\$0.00	\$216,143.81	\$283,856.19
Construcción de obras para el abastecimie	\$500,000.00	\$216,143.81	\$0.00	\$0.00	\$0.00	\$0.00	\$0.00	\$0.00	\$0.00	\$0.00	\$0.00	\$0.00	\$0.00	\$216,143.81	\$283,856.19
Total	\$38,424,716....	\$1,363,44...	\$1,644,2...	\$1,698,3...	\$1,213,24...	\$1,390,25...	\$887,511....	\$1,236,3...	\$1,486,3...	\$865,810....	\$0.00	\$0.00	\$0.00	\$11,785,53...	\$26,639,18...



Sergio A. Gonzalez Poot
C. SERGIO ARTURO GONZALEZ POOT
PRESIDENTE MUNICIPAL
H. Ayuntamiento
Mama, Yuc.
2015 - 2018
Presidencia



H. Ayuntamiento
Mama, Yuc.
2015 - 2018
Sindico

Alejandro Martin Castillo Novelo
C. ALEJANDRO MARTIN CASTILLO NOVELO
SINDICO MUNICIPAL

*



Santos M. Poot P.
C. SANTOS MARCIANO POOT PACHECO
TESORERO MUNICIPAL
H. Ayuntamiento
Mama, Yuc.
2015 - 2018
Tesorería



H. Ayuntamiento
Mama, Yuc.
2015 - 2018
Secretaría

Gloria Inelia Garcia Gonzalez
C. GLORIA INELIA GARCIA GONZALEZ
SECRETARIA MUNICIPAL

MUNICIPIO DE MAMA

Estado de Yucatán

Analítico Mensual de Egresos Pagados por Capítulo del Gasto al 31/ago./2015

(Cuentas con Movimientos)

(Cifras en pesos y centavos)

Fecha y 29/ene./2016

hora de Impresión 01:23 p. m.

Capítulo del Gasto	Presupuesto Vigente	Ene	Feb	Mar	Abr	May	Jun	Jul	Ago	Sep	Oct	Nov	Dic	Total	Diferencia (Vigente - Total)
SERVICIOS PERSONALES	\$5,193,481.22	\$390,494.41	\$381,027.84	\$388,306.25	\$380,981.35	\$377,194.44	\$364,515.84	\$367,031.48	\$356,327.36	\$0.00	\$0.00	\$0.00	\$0.00	\$3,005,878.97	\$2,187,602.25
REMUNERACIONES AL PERSONAL DE C	\$4,400,176.35	\$351,694.41	\$353,027.84	\$353,056.25	\$348,981.35	\$344,994.44	\$329,715.84	\$330,631.48	\$328,127.36	\$0.00	\$0.00	\$0.00	\$0.00	\$2,740,228.97	\$1,659,947.38
Sueldos base al personal permanente	\$4,400,176.35	\$351,694.41	\$353,027.84	\$353,056.25	\$348,981.35	\$344,994.44	\$329,715.84	\$330,631.48	\$328,127.36	\$0.00	\$0.00	\$0.00	\$0.00	\$2,740,228.97	\$1,659,947.38
Sueldos al personal de base	\$4,400,176.35	\$351,694.41	\$353,027.84	\$353,056.25	\$348,981.35	\$344,994.44	\$329,715.84	\$330,631.48	\$328,127.36	\$0.00	\$0.00	\$0.00	\$0.00	\$2,740,228.97	\$1,659,947.38
REMUNERACION DE CARÁCTER EVENT	\$330,336.91	\$38,800.00	\$28,000.00	\$35,250.00	\$32,000.00	\$32,200.00	\$34,800.00	\$36,400.00	\$28,200.00	\$0.00	\$0.00	\$0.00	\$0.00	\$265,650.00	\$64,686.91
Sueldos base al personal eventual	\$330,336.91	\$38,800.00	\$28,000.00	\$35,250.00	\$32,000.00	\$32,200.00	\$34,800.00	\$36,400.00	\$28,200.00	\$0.00	\$0.00	\$0.00	\$0.00	\$265,650.00	\$64,686.91
Sueldos base al personal eventual	\$330,336.91	\$38,800.00	\$28,000.00	\$35,250.00	\$32,000.00	\$32,200.00	\$34,800.00	\$36,400.00	\$28,200.00	\$0.00	\$0.00	\$0.00	\$0.00	\$265,650.00	\$64,686.91
REMUNERACIONES ADICIONALES Y ES	\$211,233.98	\$0.00	\$0.00	\$0.00	\$0.00	\$0.00	\$0.00	\$0.00	\$0.00	\$0.00	\$0.00	\$0.00	\$0.00	\$0.00	\$211,233.98
Primas de vacaciones, dominical y gratifica	\$211,233.98	\$0.00	\$0.00	\$0.00	\$0.00	\$0.00	\$0.00	\$0.00	\$0.00	\$0.00	\$0.00	\$0.00	\$0.00	\$0.00	\$211,233.98
Gratificación de fin de año	\$211,233.98	\$0.00	\$0.00	\$0.00	\$0.00	\$0.00	\$0.00	\$0.00	\$0.00	\$0.00	\$0.00	\$0.00	\$0.00	\$0.00	\$211,233.98
OTRAS PRESTACIONES SOCIALES Y EC	\$251,733.98	\$0.00	\$0.00	\$0.00	\$0.00	\$0.00	\$0.00	\$0.00	\$0.00	\$0.00	\$0.00	\$0.00	\$0.00	\$0.00	\$251,733.98
Indemnizaciones	\$251,733.98	\$0.00	\$0.00	\$0.00	\$0.00	\$0.00	\$0.00	\$0.00	\$0.00	\$0.00	\$0.00	\$0.00	\$0.00	\$0.00	\$251,733.98
Liquidaciones por Indemnizaciones y por Si	\$251,733.98	\$0.00	\$0.00	\$0.00	\$0.00	\$0.00	\$0.00	\$0.00	\$0.00	\$0.00	\$0.00	\$0.00	\$0.00	\$0.00	\$251,733.98
MATERIALES Y SUMINISTROS	\$1,899,215.27	\$128,029.58	\$163,404.54	\$174,914.77	\$144,754.34	\$152,283.64	\$297,261.41	\$181,669.48	\$181,800.22	\$0.00	\$0.00	\$0.00	\$0.00	\$1,424,117.98	\$475,097.29
MATERIALES DE ADMINISTRACIÓN, EM	\$209,051.71	\$4,464.36	\$13,603.16	\$17,092.51	\$2,764.90	\$11,108.26	\$45,395.54	\$1,449.56	\$8,497.65	\$0.00	\$0.00	\$0.00	\$0.00	\$104,375.94	\$104,675.77
Materiales, útiles y equipos menores de ofic	\$49,649.65	\$3,420.00	\$4,172.73	\$17,092.51	\$2,764.90	\$0.00	\$510.00	\$0.00	\$893.20	\$0.00	\$0.00	\$0.00	\$0.00	\$28,853.34	\$20,796.31
Materiales, útiles y equipos menores de ofic	\$49,649.65	\$3,420.00	\$4,172.73	\$17,092.51	\$2,764.90	\$0.00	\$510.00	\$0.00	\$893.20	\$0.00	\$0.00	\$0.00	\$0.00	\$28,853.34	\$20,796.31
Materiales y útiles de impresión y reproduc	\$41,456.73	\$1,044.36	\$9,430.43	\$0.00	\$0.00	\$696.95	\$2,321.03	\$1,449.56	\$0.00	\$0.00	\$0.00	\$0.00	\$0.00	\$14,942.33	\$26,514.40
Material y útiles de impresión y reproduc	\$41,456.73	\$1,044.36	\$9,430.43	\$0.00	\$0.00	\$696.95	\$2,321.03	\$1,449.56	\$0.00	\$0.00	\$0.00	\$0.00	\$0.00	\$14,942.33	\$26,514.40
Material de limpieza	\$70,622.00	\$0.00	\$0.00	\$0.00	\$0.00	\$10,411.31	\$18,564.51	\$0.00	\$7,604.45	\$0.00	\$0.00	\$0.00	\$0.00	\$36,580.27	\$34,041.73
Material de limpieza	\$70,622.00	\$0.00	\$0.00	\$0.00	\$0.00	\$10,411.31	\$18,564.51	\$0.00	\$7,604.45	\$0.00	\$0.00	\$0.00	\$0.00	\$36,580.27	\$34,041.73
Materiales y útiles de enseñanza	\$47,323.33	\$0.00	\$0.00	\$0.00	\$0.00	\$0.00	\$24,000.00	\$0.00	\$0.00	\$0.00	\$0.00	\$0.00	\$0.00	\$24,000.00	\$23,323.33
Materiales y útiles de enseñanza	\$47,323.33	\$0.00	\$0.00	\$0.00	\$0.00	\$0.00	\$24,000.00	\$0.00	\$0.00	\$0.00	\$0.00	\$0.00	\$0.00	\$24,000.00	\$23,323.33
ALIMENTOS Y UTENSILIOS	\$160,000.00	\$2,100.06	\$3,667.50	\$4,936.74	\$13,052.78	\$1,643.40	\$3,108.49	\$0.00	\$14,788.06	\$0.00	\$0.00	\$0.00	\$0.00	\$43,297.03	\$116,702.97
Productos alimenticios para personas	\$125,000.00	\$2,100.06	\$3,667.50	\$4,936.74	\$13,052.78	\$1,643.40	\$3,108.49	\$0.00	\$14,788.06	\$0.00	\$0.00	\$0.00	\$0.00	\$43,297.03	\$81,702.97
Productos alimenticios para personas	\$125,000.00	\$2,100.06	\$3,667.50	\$4,936.74	\$13,052.78	\$1,643.40	\$3,108.49	\$0.00	\$14,788.06	\$0.00	\$0.00	\$0.00	\$0.00	\$43,297.03	\$81,702.97
Utensilios para el servicio de alimentación	\$35,000.00	\$0.00	\$0.00	\$0.00	\$0.00	\$0.00	\$0.00	\$0.00	\$0.00	\$0.00	\$0.00	\$0.00	\$0.00	\$0.00	\$35,000.00
Utensilios para el servicio de alimentación	\$35,000.00	\$0.00	\$0.00	\$0.00	\$0.00	\$0.00	\$0.00	\$0.00	\$0.00	\$0.00	\$0.00	\$0.00	\$0.00	\$0.00	\$35,000.00
MATERIALES Y ARTÍCULOS DE CONSTF	\$333,182.22	\$0.00	\$9,067.73	\$20,961.20	\$5,410.82	\$13,214.15	\$116,873.26	\$32,830.74	\$0.00	\$0.00	\$0.00	\$0.00	\$0.00	\$198,357.90	\$134,824.32
Material eléctrico y electrónico	\$257,582.22	\$0.00	\$9,067.73	\$20,961.20	\$5,410.82	\$13,214.15	\$62,423.54	\$32,385.30	\$0.00	\$0.00	\$0.00	\$0.00	\$0.00	\$143,462.74	\$114,119.48
Material eléctrico y electrónico	\$257,582.22	\$0.00	\$9,067.73	\$20,961.20	\$5,410.82	\$13,214.15	\$62,423.54	\$32,385.30	\$0.00	\$0.00	\$0.00	\$0.00	\$0.00	\$143,462.74	\$114,119.48
Materiales complementarios	\$60,600.00	\$0.00	\$0.00	\$0.00	\$0.00	\$0.00	\$54,449.72	\$445.44	\$0.00	\$0.00	\$0.00	\$0.00	\$0.00	\$54,895.16	\$5,704.84
Materiales complementarios	\$60,600.00	\$0.00	\$0.00	\$0.00	\$0.00	\$0.00	\$54,449.72	\$445.44	\$0.00	\$0.00	\$0.00	\$0.00	\$0.00	\$54,895.16	\$5,704.84
Otros materiales y artículos de construcción	\$15,000.00	\$0.00	\$0.00	\$0.00	\$0.00	\$0.00	\$0.00	\$0.00	\$0.00	\$0.00	\$0.00	\$0.00	\$0.00	\$0.00	\$15,000.00
Otros materiales y artículos de construcción	\$15,000.00	\$0.00	\$0.00	\$0.00	\$0.00	\$0.00	\$0.00	\$0.00	\$0.00	\$0.00	\$0.00	\$0.00	\$0.00	\$0.00	\$15,000.00
PRODUCTOS QUÍMICOS, FARMACÉUTIC	\$26,969.63	\$924.00	\$222.72	\$1,113.60	\$619.44	\$0.00	\$445.44	\$0.00	\$23,362.41	\$0.00	\$0.00	\$0.00	\$0.00	\$26,687.61	\$282.02
Fertilizantes, pesticidas y otros agroquímico	\$23,500.00	\$0.00	\$0.00	\$0.00	\$0.00	\$0.00	\$0.00	\$0.00	\$23,362.41	\$0.00	\$0.00	\$0.00	\$0.00	\$23,362.41	\$137.59
Fertilizantes, pesticidas y otros agroquímico	\$23,500.00	\$0.00	\$0.00	\$0.00	\$0.00	\$0.00	\$0.00	\$0.00	\$23,362.41	\$0.00	\$0.00	\$0.00	\$0.00	\$23,362.41	\$137.59
Otros productos químicos	\$3,469.63	\$924.00	\$222.72	\$1,113.60	\$619.44	\$0.00	\$445.44	\$0.00	\$0.00	\$0.00	\$0.00	\$0.00	\$0.00	\$3,325.20	\$144.43
Otros productos químicos	\$3,469.63	\$924.00	\$222.72	\$1,113.60	\$619.44	\$0.00	\$445.44	\$0.00	\$0.00	\$0.00	\$0.00	\$0.00	\$0.00	\$3,325.20	\$144.43

MUNICIPIO DE MAMA

Estado de Yucatán

Análítico Mensual de Egresos Pagados por Capítulo del Gasto al 31/ago./2015

(Cuentas con Movimientos)

(Cifras en pesos y centavos)

Fecha y 29/ene./2016

hora de Impresión 01:23 p. m.

supervisor

rptAnaliticoPresupuestoEgresos

eto del Gasto	Presupuesto Vigente	Ene	Feb	Mar	Abr	May	Jun	Jul	Ago	Sep	Oct	Nov	Dic	Total	Diferencia (Vigente - Total)
COMBUSTIBLES, LUBRICANTES Y ADITIVOS	\$1,140,579.37	\$120,541.16	\$136,843.43	\$130,810.72	\$122,906.40	\$126,317.83	\$131,438.68	\$147,389.18	\$135,152.10	\$0.00	\$0.00	\$0.00	\$0.00	\$1,051,399.50	\$89,179.87
Combustibles, lubricantes y aditivos	\$1,140,579.37	\$120,541.16	\$136,843.43	\$130,810.72	\$122,906.40	\$126,317.83	\$131,438.68	\$147,389.18	\$135,152.10	\$0.00	\$0.00	\$0.00	\$0.00	\$1,051,399.50	\$89,179.87
Combustible	\$1,140,579.37	\$120,541.16	\$136,843.43	\$130,810.72	\$122,906.40	\$126,317.83	\$131,438.68	\$147,389.18	\$135,152.10	\$0.00	\$0.00	\$0.00	\$0.00	\$1,051,399.50	\$89,179.87
VESTUARIO, BLANCOS, PRENDAS DE FERIA	\$29,432.34	\$0.00	\$0.00	\$0.00	\$0.00	\$0.00	\$0.00	\$0.00	\$0.00	\$0.00	\$0.00	\$0.00	\$0.00	\$0.00	\$29,432.34
Vestuario y uniformes	\$29,432.34	\$0.00	\$0.00	\$0.00	\$0.00	\$0.00	\$0.00	\$0.00	\$0.00	\$0.00	\$0.00	\$0.00	\$0.00	\$0.00	\$29,432.34
Vestuario y uniformes	\$29,432.34	\$0.00	\$0.00	\$0.00	\$0.00	\$0.00	\$0.00	\$0.00	\$0.00	\$0.00	\$0.00	\$0.00	\$0.00	\$0.00	\$29,432.34
SERVICIOS GENERALES	\$2,424,156.94	\$97,396.33	\$147,422.99	\$130,299.51	\$212,379.10	\$314,769.56	\$146,775.76	\$129,448.72	\$327,407.50	\$0.00	\$0.00	\$0.00	\$0.00	\$1,505,899.47	\$918,257.47
SERVICIOS BÁSICOS	\$861,527.62	\$1,287.00	\$88,237.23	\$68,717.40	\$83,424.00	\$153,613.00	\$69,618.80	\$68,180.60	\$79,087.00	\$0.00	\$0.00	\$0.00	\$0.00	\$612,165.03	\$249,362.59
Energía eléctrica	\$836,527.62	\$0.00	\$87,128.43	\$66,084.00	\$81,037.00	\$153,613.00	\$66,728.00	\$68,180.60	\$77,701.00	\$0.00	\$0.00	\$0.00	\$0.00	\$600,472.03	\$236,055.59
Energía eléctrica	\$836,527.62	\$0.00	\$87,128.43	\$66,084.00	\$81,037.00	\$153,613.00	\$66,728.00	\$68,180.60	\$77,701.00	\$0.00	\$0.00	\$0.00	\$0.00	\$600,472.03	\$236,055.59
Agua	\$17,500.00	\$1,287.00	\$1,108.80	\$2,633.40	\$0.00	\$0.00	\$2,890.80	\$0.00	\$1,386.00	\$0.00	\$0.00	\$0.00	\$0.00	\$9,306.00	\$8,194.00
Agua	\$17,500.00	\$1,287.00	\$1,108.80	\$2,633.40	\$0.00	\$0.00	\$2,890.80	\$0.00	\$1,386.00	\$0.00	\$0.00	\$0.00	\$0.00	\$9,306.00	\$8,194.00
Telefonía tradicional	\$2,500.00	\$0.00	\$0.00	\$0.00	\$2,387.00	\$0.00	\$0.00	\$0.00	\$0.00	\$0.00	\$0.00	\$0.00	\$0.00	\$2,387.00	\$113.00
Telefonía tradicional	\$2,500.00	\$0.00	\$0.00	\$0.00	\$2,387.00	\$0.00	\$0.00	\$0.00	\$0.00	\$0.00	\$0.00	\$0.00	\$0.00	\$2,387.00	\$113.00
Telefonía celular	\$5,000.00	\$0.00	\$0.00	\$0.00	\$0.00	\$0.00	\$0.00	\$0.00	\$0.00	\$0.00	\$0.00	\$0.00	\$0.00	\$0.00	\$5,000.00
Telefonía celular	\$5,000.00	\$0.00	\$0.00	\$0.00	\$0.00	\$0.00	\$0.00	\$0.00	\$0.00	\$0.00	\$0.00	\$0.00	\$0.00	\$0.00	\$5,000.00
SERVICIOS PROFESIONALES, CIENTÍFICOS Y TÉCNICOS	\$498,179.00	\$48,720.00	\$33,640.00	\$45,240.00	\$33,640.00	\$45,040.00	\$35,960.00	\$38,280.00	\$45,240.00	\$0.00	\$0.00	\$0.00	\$0.00	\$325,760.00	\$172,419.00
Servicios legales, de contabilidad, auditoría	\$478,179.00	\$48,720.00	\$33,640.00	\$45,240.00	\$33,640.00	\$33,640.00	\$35,960.00	\$33,640.00	\$45,240.00	\$0.00	\$0.00	\$0.00	\$0.00	\$309,720.00	\$168,459.00
Servicios legales, de contabilidad, auditoría	\$478,179.00	\$48,720.00	\$33,640.00	\$45,240.00	\$33,640.00	\$33,640.00	\$35,960.00	\$33,640.00	\$45,240.00	\$0.00	\$0.00	\$0.00	\$0.00	\$309,720.00	\$168,459.00
Servicios de diseño, arquitectura, ingeniería	\$20,000.00	\$0.00	\$0.00	\$0.00	\$0.00	\$11,400.00	\$0.00	\$4,640.00	\$0.00	\$0.00	\$0.00	\$0.00	\$0.00	\$16,040.00	\$3,960.00
Servicios de diseño, arquitectura, ingeniería	\$20,000.00	\$0.00	\$0.00	\$0.00	\$0.00	\$11,400.00	\$0.00	\$4,640.00	\$0.00	\$0.00	\$0.00	\$0.00	\$0.00	\$16,040.00	\$3,960.00
SERVICIOS FINANCIEROS, BANCARIOS	\$9,200.00	\$16.24	\$2,158.76	\$32.48	\$32.48	\$32.48	\$40.60	\$24.36	\$58.00	\$0.00	\$0.00	\$0.00	\$0.00	\$2,395.40	\$6,804.60
Servicios financieros y bancarios	\$9,200.00	\$16.24	\$2,158.76	\$32.48	\$32.48	\$32.48	\$40.60	\$24.36	\$58.00	\$0.00	\$0.00	\$0.00	\$0.00	\$2,395.40	\$6,804.60
Comisiones	\$9,200.00	\$16.24	\$2,158.76	\$32.48	\$32.48	\$32.48	\$40.60	\$24.36	\$58.00	\$0.00	\$0.00	\$0.00	\$0.00	\$2,395.40	\$6,804.60
SERVICIOS DE INSTALACIÓN, REPARACIÓN Y MANTENIMIENTO	\$346,004.45	\$8,942.09	\$9,683.47	\$9,312.63	\$5,750.52	\$2,748.27	\$11,773.36	\$6,247.84	\$23,938.89	\$0.00	\$0.00	\$0.00	\$0.00	\$78,397.07	\$267,607.38
Conservación y mantenimiento menor de infraestructura	\$97,000.00	\$3,697.12	\$1,450.00	\$881.60	\$641.99	\$0.00	\$0.00	\$4,894.01	\$0.00	\$0.00	\$0.00	\$0.00	\$0.00	\$11,564.72	\$85,435.28
Conservación y mantenimiento menor de infraestructura	\$97,000.00	\$3,697.12	\$1,450.00	\$881.60	\$641.99	\$0.00	\$0.00	\$4,894.01	\$0.00	\$0.00	\$0.00	\$0.00	\$0.00	\$11,564.72	\$85,435.28
Reparación y mantenimiento de equipo de transporte	\$244,004.45	\$5,244.97	\$8,233.47	\$8,431.03	\$5,108.53	\$2,112.00	\$11,773.36	\$1,353.83	\$23,938.89	\$0.00	\$0.00	\$0.00	\$0.00	\$66,196.08	\$177,808.37
Reparación y mantenimiento de equipo de transporte	\$244,004.45	\$5,244.97	\$8,233.47	\$8,431.03	\$5,108.53	\$2,112.00	\$11,773.36	\$1,353.83	\$23,938.89	\$0.00	\$0.00	\$0.00	\$0.00	\$66,196.08	\$177,808.37
Instalación, reparación y mantenimiento de equipo de transporte	\$5,000.00	\$0.00	\$0.00	\$0.00	\$0.00	\$636.27	\$0.00	\$0.00	\$0.00	\$0.00	\$0.00	\$0.00	\$0.00	\$636.27	\$4,363.73
Instalación, reparación y mantenimiento de equipo de transporte	\$5,000.00	\$0.00	\$0.00	\$0.00	\$0.00	\$636.27	\$0.00	\$0.00	\$0.00	\$0.00	\$0.00	\$0.00	\$0.00	\$636.27	\$4,363.73
SERVICIOS DE COMUNICACIÓN SOCIAL	\$17,277.74	\$0.00	\$4,640.00	\$4,640.00	\$0.00	\$0.00	\$0.00	\$0.00	\$0.00	\$0.00	\$0.00	\$0.00	\$0.00	\$9,280.00	\$7,997.74
Difusión por radio, televisión y otros medios	\$17,277.74	\$0.00	\$4,640.00	\$4,640.00	\$0.00	\$0.00	\$0.00	\$0.00	\$0.00	\$0.00	\$0.00	\$0.00	\$0.00	\$9,280.00	\$7,997.74
Gastos de difusión e información	\$17,277.74	\$0.00	\$4,640.00	\$4,640.00	\$0.00	\$0.00	\$0.00	\$0.00	\$0.00	\$0.00	\$0.00	\$0.00	\$0.00	\$9,280.00	\$7,997.74
SERVICIOS DE TRASLADO Y VIÁTICOS	\$24,000.91	\$0.00	\$0.00	\$0.00	\$0.00	\$0.00	\$0.00	\$0.00	\$0.00	\$0.00	\$0.00	\$0.00	\$0.00	\$0.00	\$24,000.91
Viáticos en el país	\$24,000.91	\$0.00	\$0.00	\$0.00	\$0.00	\$0.00	\$0.00	\$0.00	\$0.00	\$0.00	\$0.00	\$0.00	\$0.00	\$0.00	\$24,000.91
Viáticos en el país	\$24,000.91	\$0.00	\$0.00	\$0.00	\$0.00	\$0.00	\$0.00	\$0.00	\$0.00	\$0.00	\$0.00	\$0.00	\$0.00	\$0.00	\$24,000.91
SERVICIOS OFICIALES	\$431,131.31	\$15,080.00	\$5,058.53	\$1,895.00	\$58,548.82	\$73,619.85	\$900.00	\$6,374.92	\$179,083.61	\$0.00	\$0.00	\$0.00	\$0.00	\$340,560.73	\$90,570.58
Gastos de orden social y cultural	\$431,131.31	\$15,080.00	\$5,058.53	\$1,895.00	\$58,548.82	\$73,619.85	\$900.00	\$6,374.92	\$179,083.61	\$0.00	\$0.00	\$0.00	\$0.00	\$340,560.73	\$90,570.58
Gastos de orden social y cultural	\$431,131.31	\$15,080.00	\$5,058.53	\$1,895.00	\$58,548.82	\$73,619.85	\$900.00	\$6,374.92	\$179,083.61	\$0.00	\$0.00	\$0.00	\$0.00	\$340,560.73	\$90,570.58

MUNICIPIO DE MAMA

Estado de Yucatán

Analítico Mensual de Egresos Pagados por Capítulo del Gasto al 31/ago./2015

(Cuentas con Movimientos)

(Cifras en pesos y centavos)

Fecha y 29/ene./2016

hora de Impresión 01:23 p. m.

supervisor

rptAnaliticoPresupuestoEgresos

Capítulo del Gasto	Presupuesto Vigente	Ene	Feb	Mar	Abr	May	Jun	Jul	Ago	Sep	Oct	Nov	Dic	Total	Diferencia (Vigente - Total)
OTROS SERVICIOS GENERALES	\$236,835.91	\$23,351.00	\$4,005.00	\$462.00	\$30,983.28	\$39,715.96	\$28,483.00	\$10,341.00	\$0.00	\$0.00	\$0.00	\$0.00	\$0.00	\$137,341.24	\$99,494.67
Impuestos y derechos	\$61,000.00	\$0.00	\$0.00	\$0.00	\$0.00	\$24,579.00	\$28,267.00	\$0.00	\$0.00	\$0.00	\$0.00	\$0.00	\$0.00	\$52,846.00	\$8,154.00
Impuestos y derechos	\$61,000.00	\$0.00	\$0.00	\$0.00	\$0.00	\$24,579.00	\$28,267.00	\$0.00	\$0.00	\$0.00	\$0.00	\$0.00	\$0.00	\$52,846.00	\$8,154.00
Penas, multas, accesorios y actualizaciones	\$34,000.00	\$216.00	\$4,005.00	\$462.00	\$907.28	\$15,136.96	\$216.00	\$10,341.00	\$0.00	\$0.00	\$0.00	\$0.00	\$0.00	\$31,284.24	\$2,715.76
Multas	\$25,000.00	\$0.00	\$3,466.00	\$0.00	\$0.00	\$10,682.00	\$0.00	\$10,341.00	\$0.00	\$0.00	\$0.00	\$0.00	\$0.00	\$24,489.00	\$511.00
Recargos y actualizaciones	\$9,000.00	\$216.00	\$539.00	\$462.00	\$907.28	\$4,454.96	\$216.00	\$0.00	\$0.00	\$0.00	\$0.00	\$0.00	\$0.00	\$6,795.24	\$2,204.76
Impuesto sobre nóminas y otros que se der	\$141,835.91	\$23,135.00	\$0.00	\$0.00	\$30,076.00	\$0.00	\$0.00	\$0.00	\$0.00	\$0.00	\$0.00	\$0.00	\$0.00	\$53,211.00	\$88,624.91
Impuesto sobre nóminas	\$141,835.91	\$23,135.00	\$0.00	\$0.00	\$30,076.00	\$0.00	\$0.00	\$0.00	\$0.00	\$0.00	\$0.00	\$0.00	\$0.00	\$53,211.00	\$88,624.91
TRANSFERENCIAS, ASIGNACIONES	\$1,694,554.25	\$184,065.64	\$275,345.53	\$98,466.19	\$133,587.65	\$196,009.20	\$50,319.85	\$1,143.28	\$95,200.23	\$0.00	\$0.00	\$0.00	\$0.00	\$1,034,137.57	\$660,416.68
SUBSIDIOS Y SUBVENCIONES	\$86,281.81	\$0.00	\$440.00	\$0.00	\$72,784.50	\$0.00	\$0.00	\$0.00	\$0.00	\$0.00	\$0.00	\$0.00	\$0.00	\$73,224.50	\$13,057.31
Subsidios a la producción	\$76,281.81	\$0.00	\$0.00	\$0.00	\$72,784.50	\$0.00	\$0.00	\$0.00	\$0.00	\$0.00	\$0.00	\$0.00	\$0.00	\$72,784.50	\$3,497.31
Subsidios a la producción	\$76,281.81	\$0.00	\$0.00	\$0.00	\$72,784.50	\$0.00	\$0.00	\$0.00	\$0.00	\$0.00	\$0.00	\$0.00	\$0.00	\$72,784.50	\$3,497.31
Otros Subsidios	\$10,000.00	\$0.00	\$440.00	\$0.00	\$0.00	\$0.00	\$0.00	\$0.00	\$0.00	\$0.00	\$0.00	\$0.00	\$0.00	\$440.00	\$9,560.00
Otros subsidios	\$10,000.00	\$0.00	\$440.00	\$0.00	\$0.00	\$0.00	\$0.00	\$0.00	\$0.00	\$0.00	\$0.00	\$0.00	\$0.00	\$440.00	\$9,560.00
AYUDAS SOCIALES	\$1,608,272.44	\$184,065.64	\$274,905.53	\$98,466.19	\$60,803.15	\$196,009.20	\$50,319.85	\$1,143.28	\$95,200.23	\$0.00	\$0.00	\$0.00	\$0.00	\$960,913.07	\$647,359.37
Ayudas sociales a personas	\$1,608,272.44	\$184,065.64	\$274,905.53	\$98,466.19	\$60,803.15	\$196,009.20	\$50,319.85	\$1,143.28	\$95,200.23	\$0.00	\$0.00	\$0.00	\$0.00	\$960,913.07	\$647,359.37
Ayudas sociales	\$788,000.00	\$122,062.79	\$136,560.53	\$82,166.19	\$33,582.75	\$154,677.20	\$42,399.85	\$1,143.28	\$21,800.23	\$0.00	\$0.00	\$0.00	\$0.00	\$594,392.82	\$193,607.18
Ayudas culturales	\$349,836.80	\$34,402.85	\$124,445.00	\$0.00	\$2,500.00	\$18,732.00	\$2,200.00	\$0.00	\$59,000.00	\$0.00	\$0.00	\$0.00	\$0.00	\$241,279.85	\$108,556.95
Ayudas deportivas	\$470,435.64	\$27,600.00	\$13,900.00	\$16,300.00	\$24,720.40	\$22,600.00	\$5,720.00	\$0.00	\$14,400.00	\$0.00	\$0.00	\$0.00	\$0.00	\$125,240.40	\$345,195.24
BIENES MUEBLES, INMUEBLES E I	\$83,218.93	\$0.00	\$0.00	\$0.00	\$0.00	\$0.00	\$0.00	\$0.00	\$0.00	\$0.00	\$0.00	\$0.00	\$0.00	\$0.00	\$83,218.93
MOBILIARIO Y EQUIPO DE ADMINISTRACIÓN	\$47,416.95	\$0.00	\$0.00	\$0.00	\$0.00	\$0.00	\$0.00	\$0.00	\$0.00	\$0.00	\$0.00	\$0.00	\$0.00	\$0.00	\$47,416.95
Muebles de oficina y estantería	\$17,416.95	\$0.00	\$0.00	\$0.00	\$0.00	\$0.00	\$0.00	\$0.00	\$0.00	\$0.00	\$0.00	\$0.00	\$0.00	\$0.00	\$17,416.95
Muebles de oficina y estantería	\$17,416.95	\$0.00	\$0.00	\$0.00	\$0.00	\$0.00	\$0.00	\$0.00	\$0.00	\$0.00	\$0.00	\$0.00	\$0.00	\$0.00	\$17,416.95
Equipo de cómputo y de tecnología de la inf	\$20,000.00	\$0.00	\$0.00	\$0.00	\$0.00	\$0.00	\$0.00	\$0.00	\$0.00	\$0.00	\$0.00	\$0.00	\$0.00	\$0.00	\$20,000.00
Equipo de cómputo y de tecnologías de la ir	\$20,000.00	\$0.00	\$0.00	\$0.00	\$0.00	\$0.00	\$0.00	\$0.00	\$0.00	\$0.00	\$0.00	\$0.00	\$0.00	\$0.00	\$20,000.00
Otros mobiliarios y equipos de administrac	\$10,000.00	\$0.00	\$0.00	\$0.00	\$0.00	\$0.00	\$0.00	\$0.00	\$0.00	\$0.00	\$0.00	\$0.00	\$0.00	\$0.00	\$10,000.00
Otros mobiliarios y equipos de administrac	\$10,000.00	\$0.00	\$0.00	\$0.00	\$0.00	\$0.00	\$0.00	\$0.00	\$0.00	\$0.00	\$0.00	\$0.00	\$0.00	\$0.00	\$10,000.00
MOBILIARIO Y EQUIPO EDUCACIONAL Y	\$24,000.00	\$0.00	\$0.00	\$0.00	\$0.00	\$0.00	\$0.00	\$0.00	\$0.00	\$0.00	\$0.00	\$0.00	\$0.00	\$0.00	\$24,000.00
Aparatos deportivos	\$24,000.00	\$0.00	\$0.00	\$0.00	\$0.00	\$0.00	\$0.00	\$0.00	\$0.00	\$0.00	\$0.00	\$0.00	\$0.00	\$0.00	\$24,000.00
Aparatos deportivos	\$24,000.00	\$0.00	\$0.00	\$0.00	\$0.00	\$0.00	\$0.00	\$0.00	\$0.00	\$0.00	\$0.00	\$0.00	\$0.00	\$0.00	\$24,000.00
MAQUINARIA, OTROS EQUIPOS Y HERR	\$11,801.98	\$0.00	\$0.00	\$0.00	\$0.00	\$0.00	\$0.00	\$0.00	\$0.00	\$0.00	\$0.00	\$0.00	\$0.00	\$0.00	\$11,801.98
Maquinaria y equipo de construcción	\$11,801.98	\$0.00	\$0.00	\$0.00	\$0.00	\$0.00	\$0.00	\$0.00	\$0.00	\$0.00	\$0.00	\$0.00	\$0.00	\$0.00	\$11,801.98
Maquinaria y equipo de construcción	\$11,801.98	\$0.00	\$0.00	\$0.00	\$0.00	\$0.00	\$0.00	\$0.00	\$0.00	\$0.00	\$0.00	\$0.00	\$0.00	\$0.00	\$11,801.98
INVERSIÓN PÚBLICA	\$24,624,689.60	\$563,460.41	\$677,098.90	\$906,335.84	\$341,546.60	\$350,000.00	\$28,638.46	\$557,026.49	\$525,583.70	\$0.00	\$0.00	\$0.00	\$0.00	\$3,949,690.40	\$20,674,999.20
OBRA PÚBLICA EN BIENES DE DOMINIO	\$22,945,422.57	\$347,316.60	\$677,098.90	\$906,335.84	\$260,000.00	\$350,000.00	\$28,638.46	\$22,468.47	\$39,917.11	\$0.00	\$0.00	\$0.00	\$0.00	\$2,631,775.38	\$20,313,647.19
Edificación habitacional	\$2,383,036.99	\$0.00	\$677,098.90	\$906,335.84	\$260,000.00	\$350,000.00	\$28,638.46	\$0.00	\$0.00	\$0.00	\$0.00	\$0.00	\$0.00	\$2,222,073.20	\$160,963.79
Edificación habitacional	\$2,383,036.99	\$0.00	\$677,098.90	\$906,335.84	\$260,000.00	\$350,000.00	\$28,638.46	\$0.00	\$0.00	\$0.00	\$0.00	\$0.00	\$0.00	\$2,222,073.20	\$160,963.79
Edificación no habitacional	\$3,562,385.58	\$0.00	\$0.00	\$0.00	\$0.00	\$0.00	\$0.00	\$22,468.47	\$39,917.11	\$0.00	\$0.00	\$0.00	\$0.00	\$62,385.58	\$3,500,000.00
Edificación no habitacional	\$3,562,385.58	\$0.00	\$0.00	\$0.00	\$0.00	\$0.00	\$0.00	\$22,468.47	\$39,917.11	\$0.00	\$0.00	\$0.00	\$0.00	\$62,385.58	\$3,500,000.00
Construcción de vías de comunicación	\$5,000,000.00	\$347,316.60	\$0.00	\$0.00	\$0.00	\$0.00	\$0.00	\$0.00	\$0.00	\$0.00	\$0.00	\$0.00	\$0.00	\$347,316.60	\$4,652,683.40


MUNICIPIO DE MAMA
Estado de Yucatán
Analítico Mensual de Egresos Pagados por Capítulo del Gasto al 31/ago./2015
(Cuentas con Movimientos)
(Cifras en pesos y centavos)

Fecha y 29/ene./2016
hora de Impresión 01:23 p. m.

eto del Gasto	Presupuesto Vigente	Ene	Feb	Mar	Abr	May	Jun	Jul	Ago	Sep	Oct	Nov	Dic	Total	Diferencia (Vigente - Total)
Construcción de vías de comunicación	\$5,000,000.00	\$347,316.60	\$0.00	\$0.00	\$0.00	\$0.00	\$0.00	\$0.00	\$0.00	\$0.00	\$0.00	\$0.00	\$0.00	\$347,316.60	\$4,652,683.40
Otras construcciones de ingeniería civil u ot	\$12,000,000.00	\$0.00	\$0.00	\$0.00	\$0.00	\$0.00	\$0.00	\$0.00	\$0.00	\$0.00	\$0.00	\$0.00	\$0.00	\$0.00	\$12,000,000.00
Otras construcciones de ingeniería civil u ot	\$12,000,000.00	\$0.00	\$0.00	\$0.00	\$0.00	\$0.00	\$0.00	\$0.00	\$0.00	\$0.00	\$0.00	\$0.00	\$0.00	\$0.00	\$12,000,000.00
OBRA PÚBLICA EN BIENES PROPIOS	\$1,679,267.03	\$216,143.81	\$0.00	\$0.00	\$81,546.60	\$0.00	\$0.00	\$534,558.02	\$485,666.59	\$0.00	\$0.00	\$0.00	\$0.00	\$1,317,915.02	\$361,352.01
Edificación no habitacional	\$1,179,267.03	\$0.00	\$0.00	\$0.00	\$81,546.60	\$0.00	\$0.00	\$534,558.02	\$485,666.59	\$0.00	\$0.00	\$0.00	\$0.00	\$1,101,771.21	\$77,495.82
Edificación no habitacional	\$1,179,267.03	\$0.00	\$0.00	\$0.00	\$81,546.60	\$0.00	\$0.00	\$534,558.02	\$485,666.59	\$0.00	\$0.00	\$0.00	\$0.00	\$1,101,771.21	\$77,495.82
Construcción de obras para el abastecimie	\$500,000.00	\$216,143.81	\$0.00	\$0.00	\$0.00	\$0.00	\$0.00	\$0.00	\$0.00	\$0.00	\$0.00	\$0.00	\$0.00	\$216,143.81	\$283,856.19
Construcción de obras para el abastecimie	\$500,000.00	\$216,143.81	\$0.00	\$0.00	\$0.00	\$0.00	\$0.00	\$0.00	\$0.00	\$0.00	\$0.00	\$0.00	\$0.00	\$216,143.81	\$283,856.19
Total	\$35,919,316....	\$1,363,44...	\$1,644,2...	\$1,698,3...	\$1,213,24...	\$1,390,25...	\$887,511....	\$1,236,3...	\$1,486,3...	\$0.00	\$0.00	\$0.00	\$0.00	\$10,919,72...	\$24,999,59...


H. Ayuntamiento
Mama, Yuc.
2015 - 2018
Secretaría


Sergio A. Gonzalez
H. Ayuntamiento
Mama, Yuc.
2015 - 2018
Presidencia


H. Ayuntamiento
Mama, Yuc.
2015 - 2018
Sindico


Santos M. Poot
H. Ayuntamiento
Mama, Yuc.
2015 - 2018
Tesorería

**INFORMES FINANCIEROS MENSUALES PRESENTADOS
AL CABILDO**

Diana Karen Aguilar Poot.

En el Municipio de Mama, Estado de Yucatán, siendo las ocho horas con diez minutos de la mañana del día veintiséis del mes de octubre del año dos mil quince convocatoria, se reunieron en el local que ocupa el recinto del Palacio Municipal, ciudadanos SERGIO ARTURO GONZALEZ POOT, ALEJANDRO MARTIN CASTILLO NOVELO, GLORIA INELIA GARCIA GONZALEZ, ELIAS ISAAC HERNANDEZ CASTRO y DIANA KAREN AGUILAR POOT, en su carácter de regidores propietarios del Honorable Cabildo que integran este H. Ayuntamiento Municipal; pero además, el primero, el segundo y la tercera nombrados en su carácter de Presidente Municipal, Sindico Municipal y Secretario Municipal respectivamente, a efecto de celebrar la presente Sesión Ordinaria de Cabildo, a la que fueron debidamente convocados, de conformidad con el siguiente:-----



H. Ayuntamiento
Mama, Yuc.
2015 - 2018
Presidencia

Sergio A. Gonzalez Poot

ORDEN DEL DIA

I.- Pase de lista.-----

II.- Declaración del Presidente Municipal de la existencia de quórum legal, para la celebración de la presente sesión e instalación de la misma.-----

III.- La exposición por parte del Presidente Municipal, de las Modificaciones al Presupuesto de Egresos (Ampliación) de la cuenta pública correspondiente al mes de septiembre de año dos mil quince para el ejercicio fiscal dos mil quince; su estudio, análisis, deliberación, y en su caso, la aprobación de la misma.-----



H. Ayuntamiento
Mama, Yuc.
2015 - 2018
Secretaría

IV.- La exposición por parte del Presidente Municipal, del informe rendido de la cuenta pública documentada correspondiente al mes de septiembre del año dos mil quince; su estudio, análisis, deliberación, y en su caso, la aprobación de la misma.-----

[Signature]

V.- Receso para levantar el acta de la presente sesión.-----

VI.- Clausura de la presente sesión.-----

PRIMERO.- Para desarrollar el punto número uno de la presente sesión, la Secretario Municipal procedió al pase de lista, estando presente en esta sesión los Ciudadanos Regidores SERGIO ARTURO GONZALEZ POOT, ALEJANDRO MARTIN CASTILLO NOVELO, GLORIA INELIA GARCIA GONZALEZ, ELIAS ISAAC HERNANDEZ CASTRO y DIANA KAREN AGUILAR POOT.-----



H. Ayuntamiento
Mama, Yuc.
2015 - 2018
Sindico

SEGUNDO.- Para dar cumplimiento a este punto y toda vez que de acuerdo al pase de lista se encuentran presentes todos y cada uno de los regidores que conforman este Honorable

Elias Isaac Hernandez Castro

[Signature]

Diana Karen Aguilar Root.

Cabildo, el Presidente Municipal procedió a declarar la existencia del quórum legal para la celebración de la presente sesión, quedando legalmente instalada la misma.



H. Ayuntamiento
Mama, Yuc.
2015 - 2018
Presidencia

TERCERO.- En cumplimiento con este punto del orden del día, el Presidente Municipal, tiene a bien exponer al H. cabildo que integra este Ayuntamiento Municipal, las Modificaciones al Presupuesto de Egresos (Ampliación) de la cuenta pública correspondiente al mes de septiembre de año dos mil quince para el ejercicio fiscal dos mil quince; siendo este el siguiente:



MUNICIPIO DE MAMA
Estado de Yucatán
Póliza: P00597 Del 30/09/2015

Fecha y
hora de Impresión
Página

Concepto: Gasto Modificado Folio: 1 (Ampliación) Ejercicio: 2015 Acta de Cabildo

Sergio A. Gonzalez P.

No	Cuenta	Descripción de la cuenta	Cargo	Abono	Concepto del movimiento
0001	8220-102-250102-106-2111-1	Materiales, útiles y equipos menores de	\$10,000.00		Monto Modificado
0002	8220-102-250104-108-2161-1	Material de limpieza G. Corriente	\$20,000.00		Monto Modificado
0003	8220-102-250105-114-2521-1	Fertilizantes, pesticidas y otros	\$15,000.00		Monto Modificado
0004	8220-503-250102-106-2611-1	Combustible G. Corriente	\$540,000.00		Monto Modificado
0005	8220-503-250102-106-3111-1	Energía eléctrica G. Corriente	\$121,200.00		Monto Modificado
0006	8220-102-250104-125-3571-1	Instalación, reparación y	\$30,000.00		Monto Modificado
0007	8220-102-250106-111-3821-1	Gastos de orden social y cultural G.	\$80,000.00		Monto Modificado
0008	8220-102-250105-114-4411-1	Ayudas sociales G. Corriente	\$926,400.00		Monto Modificado
0009	8220-102-250104-108-1131-1	Sueldos al personal de base G.	\$321,000.00		Monto Modificado
0010	8220-102-250106-111-1131-1	Sueldos al personal de base G.	\$63,000.00		Monto Modificado
0011	8220-102-250107-107-2111-1	Materiales, útiles y equipos menores de	\$35,000.00		Monto Modificado
0012	8220-102-250107-107-2121-1	Material y útiles de impresión y	\$30,000.00		Monto Modificado
0013	8220-102-250107-102-2711-1	Vestuario y uniformes G. Corriente	\$54,000.00		Monto Modificado
0014	8220-102-250107-102-3141-1	Telefonía tradicional G. Corriente	\$4,800.00		Monto Modificado
0015	8220-102-250107-102-3751-1	Viáticos en el país G. Corriente	\$35,000.00		Monto Modificado
0016	8220-102-250107-107-3951-1	Multas G. Corriente	\$10,000.00		Monto Modificado
0017	8220-102-250107-107-3311-1	Servicios legales, de contabilidad,	\$210,000.00		Monto Modificado
0018	8230-102-250102-106-2111-1	Materiales, útiles y equipos menores de	\$10,000.00	\$10,000.00	Monto Modificado
0019	8230-102-250104-108-2161-1	Material de limpieza G. Corriente	\$20,000.00	\$20,000.00	Monto Modificado
0020	8230-102-250105-114-2521-1	Fertilizantes, pesticidas y otros	\$15,000.00	\$15,000.00	Monto Modificado
0021	8230-503-250102-106-2611-1	Combustible G. Corriente	\$540,000.00	\$540,000.00	Monto Modificado
0022	8230-503-250102-106-3111-1	Energía eléctrica G. Corriente	\$121,200.00	\$121,200.00	Monto Modificado
0023	8230-102-250104-125-3571-1	Instalación, reparación y	\$30,000.00	\$30,000.00	Monto Modificado
0024	8230-102-250106-111-3821-1	Gastos de orden social y cultural G.	\$80,000.00	\$80,000.00	Monto Modificado
0025	8230-102-250105-114-4411-1	Ayudas sociales G. Corriente	\$926,400.00	\$926,400.00	Monto Modificado
0026	8230-102-250104-108-1131-1	Sueldos al personal de base G.	\$321,000.00	\$321,000.00	Monto Modificado
0027	8230-102-250106-111-1131-1	Sueldos al personal de base G.	\$63,000.00	\$63,000.00	Monto Modificado
0028	8230-102-250107-107-2111-1	Materiales, útiles y equipos menores de	\$35,000.00	\$35,000.00	Monto Modificado
0029	8230-102-250107-107-2121-1	Material y útiles de impresión y	\$30,000.00	\$30,000.00	Monto Modificado
0030	8230-102-250107-102-2711-1	Vestuario y uniformes G. Corriente	\$54,000.00	\$54,000.00	Monto Modificado
0031	8230-102-250107-102-3141-1	Telefonía tradicional G. Corriente	\$4,800.00	\$4,800.00	Monto Modificado
0032	8230-102-250107-102-3751-1	Viáticos en el país G. Corriente	\$35,000.00	\$35,000.00	Monto Modificado
0033	8230-102-250107-107-3951-1	Multas G. Corriente	\$10,000.00	\$10,000.00	Monto Modificado
0034	8230-102-250107-107-3311-1	Servicios legales, de contabilidad,	\$210,000.00	\$210,000.00	Monto Modificado
			<u>2,505,400.00</u>	<u>2,505,400.00</u>	



H. Ayuntamiento
Mama, Yuc.
2015 - 2018
Secretaría

[Signature]



H. Ayuntamiento
Mama, Yuc.
2015 - 2018
Sindico

[Signature]

Elias Isaac Hernandez Castro

Diana Karen Aguilar Poot.



Use: supervisor
Rep: rptPoliza

MUNICIPIO DE MAMA
Estado de Yucatán

Concepto: Gasto Modificado Folio: 1 (Ampliación) Ejercicio: 2015 Acta de Cabildo

No	Cuenta	Descripción de la cuenta	Cargo	Abono	Concepto del movimiento
	8220-102-250102-106-2111-1				
0002	8220-102-250104-108-2161-1	Material de limpieza G. Corriente	\$20,000.00		Monto Modificado
0003	8220-102-250105-114-2521-1	Fertilizantes, pesticidas y otros	\$15,000.00		Monto Modificado
0004	8220-503-250102-106-2611-1	Combustible G. Corriente	\$540,000.00		Monto Modificado
0005	8220-503-250102-106-3111-1	Energía eléctrica G. Corriente	\$121,200.00		Monto Modificado
0006	8220-102-250104-125-3571-1	Instalación, reparación y	\$30,000.00		Monto Modificado
0007	8220-102-250106-111-3821-1	Gastos de orden social y cultural G.	\$80,000.00		Monto Modificado
0008	8220-102-250105-114-4411-1	Ayudas sociales G. Corriente	\$926,400.00		Monto Modificado
0009	8220-102-250104-108-1131-1	Sueldos al personal de base G.	\$321,000.00		Monto Modificado
0010	8220-102-250106-111-1131-1	Sueldos al personal de base G.	\$63,000.00		Monto Modificado
0011	8220-102-250107-107-2111-1	Materiales, útiles y equipos menores de	\$35,000.00		Monto Modificado
0012	8220-102-250107-107-2121-1	Material y útiles de impresión y	\$30,000.00		Monto Modificado
0013	8220-102-250107-102-2711-1	Vestuario y uniformes G. Corriente	\$54,000.00		Monto Modificado
0014	8220-102-250107-102-3141-1	Telefonía tradicional G. Corriente	\$4,800.00		Monto Modificado
0015	8220-102-250107-102-3751-1	Viajeros en el país G. Corriente	\$35,000.00		Monto Modificado
0016	8220-102-250107-107-3951-1	Multas G. Corriente	\$10,000.00		Monto Modificado
0017	8220-102-250107-107-3311-1	Servicios legales, de contabilidad,	\$210,000.00		Monto Modificado
0018	8230-102-250102-106-2111-1	Materiales, útiles y equipos menores de		\$10,000.00	Monto Modificado
0019	8230-102-250104-108-2161-1	Material de limpieza G. Corriente		\$20,000.00	Monto Modificado
0020	8230-102-250105-114-2521-1	Fertilizantes, pesticidas y otros		\$15,000.00	Monto Modificado
0021	8230-503-250102-106-2611-1	Combustible G. Corriente		\$540,000.00	Monto Modificado
0022	8230-503-250102-106-3111-1	Energía eléctrica G. Corriente		\$121,200.00	Monto Modificado
0023	8230-102-250104-125-3571-1	Instalación, reparación y		\$30,000.00	Monto Modificado
0024	8230-102-250106-111-3821-1	Gastos de orden social y cultural G.		\$80,000.00	Monto Modificado
0025	8230-102-250105-114-4411-1	Ayudas sociales G. Corriente		\$926,400.00	Monto Modificado
0026	8230-102-250104-108-1131-1	Sueldos al personal de base G.		\$321,000.00	Monto Modificado
0027	8230-102-250106-111-1131-1	Sueldos al personal de base G.		\$63,000.00	Monto Modificado
0028	8230-102-250107-107-2111-1	Materiales, útiles y equipos menores de		\$35,000.00	Monto Modificado
0029	8230-102-250107-107-2121-1	Material y útiles de impresión y		\$30,000.00	Monto Modificado
0030	8230-102-250107-102-2711-1	Vestuario y uniformes G. Corriente		\$54,000.00	Monto Modificado
0031	8230-102-250107-102-3141-1	Telefonía tradicional G. Corriente		\$4,800.00	Monto Modificado
0032	8230-102-250107-102-3751-1	Viajeros en el país G. Corriente		\$35,000.00	Monto Modificado
0033	8230-102-250107-107-3951-1	Multas G. Corriente		\$10,000.00	Monto Modificado
0034	8230-102-250107-107-3311-1	Servicios legales, de contabilidad,		\$210,000.00	Monto Modificado
			2,505,400.00	2,505,400.00	



H. Ayuntamiento
Mama, Yuc.
2015 - 2018
Presidencia

Fernando A. Gonzalez P.

Acto continuo, en uso de la voz, el Sindico Municipal expreso haber cumplido con lo estipulado en el artículo 59 fracción VI de la Ley de Gobierno de los Municipios del Estado de Yucatán, toda vez que previamente reviso en tiempo y forma las Modificaciones al Presupuesto de Egresos (Ampliación) de la cuenta pública correspondiente al mes de septiembre de año dos mil quince para el ejercicio fiscal dos mil quince, manifestando que por lo que a él respecta dichas modificaciones, están presentadas en una forma clara y transparente, por lo que inmediatamente el Presidente Municipal solicito al H. Cabildo se sirva emitir su voto para la aprobación o no de la misma. Siendo que previo su estudio, análisis y deliberación de lo expuesto por el Presidente Municipal, por unanimidad de votos de los regidores presentes es de aprobarse como desde luego se aprueban las Modificaciones al Presupuesto de Egresos (Ampliación) de la cuenta pública correspondiente al mes de septiembre de año dos mil quince para el ejercicio fiscal dos mil quince del H. Ayuntamiento de Mama, Yucatán, en los términos expuestos sin modificación alguna.- Cúmplase.-



H. Ayuntamiento
Mama, Yuc.
2015 - 2018
Secretaría

[Signature]



H. Ayuntamiento
Mama, Yuc.
2015 - 2018
Sindico

[Signature]

Elias Isuac Hernandez Castro

Diana Karen Aguilar Poot.

CUARTO.- En cumplimiento con este punto del orden del día, el Presidente Municipal, tiene a bien exponer al H. Cabildo los Estados de Resultados que guarda la cuenta pública documentada correspondiente al mes de septiembre del año dos mil quince y que va del día primero de septiembre al día treinta de dicho mes del citado año, siendo resultado el siguiente:-----



H. Ayuntamiento
Mama, Yuc.
2015 - 2018
Presidencia



MUNICIPIO DE MAMA
Estado de Yucatán
Estados de Resultados
Del 01/sep./2015 al 30/sep./2015

Url: supeimar
Rep: rptEstadoResultado

Fecha y hora de impresión: 20/oct./2015 09:33 a.m.

	PERIODO 1/sep. al 30/sep./2015	%	ACUMULADO 01/ene al 30/sep./2015	%
INGRESOS Y OTROS BENEFICIOS				
INGRESOS DE GESTIÓN	\$0.00	0.00 %	\$67,405.60	0.81 %
IMPUESTOS	\$0.00	0.00 %	\$11,405.00	0.10 %
IMPUESTOS SOBRE EL PATRIMONIO	\$0.00	0.00 %	\$8,220.00	0.07 %
IMPUESTOS SOBRE LA PRODUCCIÓN, EL CONSUMO Y LAS TRANSACCIONES	\$0.00	0.00 %	\$3,185.00	0.02 %
DERECHOS	\$0.00	0.00 %	\$56,000.00	0.51 %
PARTICIPACIONES, APORTACIONES, TRANSFERENCIAS, ASIGNACIONES	\$1,239,778.41	99.99 %	\$10,853,848.33	99.38 %
PARTICIPACIONES Y APORTACIONES	\$1,239,778.41	99.99 %	\$10,853,848.33	99.38 %
PARTICIPACIONES	\$764,838.54	81.87 %	\$7,051,507.37	64.56 %
APORTACIONES	\$475,137.87	38.32 %	\$3,802,340.96	34.81 %
OTROS INGRESOS Y BENEFICIOS	\$2.04	0.00 %	\$6.44	0.00 %
INGRESOS FINANCIEROS	\$2.04	0.00 %	\$6.44	0.00 %
INTERESES GANADOS DE VALORES, CRÉDITOS, BONOS Y OTROS	\$2.04	0.00 %	\$6.44	0.00 %
Total de Ingresos	\$1,239,778.45	100.00 %	\$10,921,259.77	100.00 %
GASTOS Y OTRAS PÉRDIDAS				
GASTOS DE FUNCIONAMIENTO	\$645,016.49	52.02 %	\$6,580,912.90	60.25 %
SERVICIOS PERSONALES	\$382,938.30	29.27 %	\$3,368,817.27	30.34 %
MATERIALES Y SUMINISTROS	\$64,228.11	5.18 %	\$1,458,346.08	13.52 %
SERVICIOS GENERALES	\$217,850.08	17.57 %	\$1,723,749.55	15.75 %
TRANSFERENCIAS, ASIGNACIONES, SUBSIDIOS Y OTRAS AYUDAS	\$220,794.50	17.80 %	\$1,294,832.07	11.84 %
SUBSIDIOS Y SUBVENCIONES	\$0.00	0.00 %	\$73,224.50	0.67 %
AYUDAS SOCIALES	\$220,794.50	17.80 %	\$1,221,607.57	11.16 %
PARTICIPACIONES Y APORTACIONES	\$0.00	0.00 %	\$0.00	0.00 %
INTERESES, COMISIONES Y OTROS GASTOS DE LA DEUDA PÚBLICA	\$0.00	0.00 %	\$0.00	0.00 %
OTROS GASTOS Y PÉRDIDAS EXTRAORDINARIAS	\$0.00	0.00 %	\$0.00	0.00 %
INVERSIÓN PÚBLICA	\$0.00	0.00 %	\$0.00	0.00 %
Total de Gastos y otras Perdidas	\$645,016.49	52.02 %	\$7,875,744.97	72.11 %
Ahorro / Desarrollo Neto del Ejercicio	\$373,967.46	30.16 %	\$3,045,514.80	27.89 %

Sergio A. Gonzalez P.



H. Ayuntamiento
Mama, Yuc.
2015 - 2018
Secretaría



H. Ayuntamiento
Mama, Yuc.
2015 - 2018
Presidencia

Sergio A. Gonzalez P.
C. SERGIO ARTURO GONZALEZ POOT
PRESIDENTE MUNICIPAL



H. Ayuntamiento
Mama, Yuc.
2015 - 2018
Tesorería

Santos M. Poot P.
C. SANTOS MARCIANO POOT PACHECO
TESORERO MUNICIPAL



H. Ayuntamiento
Mama, Yuc.
2015 - 2018
Sindico

C. ALEJANDRO MARTIN CASTILLO NOVA
SINDICO MUNICIPAL



H. Ayuntamiento
Mama, Yuc.
2015 - 2018
Secretaría

C. GLORIA INELIA GARCIA GONZALEZ
SECRETARIA MUNICIPAL

H. Ayuntamiento
Mama, Yuc.
2015 - 2018
Sindico

Acto continuo, en uso de la voz, el Sindico Municipal expreso haber cumplido con lo estipulado en el artículo 59 fracción VI de la Ley de Gobierno de los Municipios del Estado de Yucatán, toda vez que reviso en tiempo y forma la presente cuenta pública que se

Elias Isaac Hernandez castro

sesiona, manifestado que por lo que a él respecta dicha cuenta esta rendida en una forma clara y transparente, por lo que inmediatamente el Presidente Municipal solicito al H. Cabildo se sirva emitir su voto para la aprobación o no de la misma. Por lo que previo su estudio, análisis, y deliberación por parte del H. Cabildo, por unanimidad de votos de los regidores presentes, es de aprobarse como desde luego se aprueba la cuenta pública sesionada correspondiente al mes de septiembre del año dos mil quince sin modificación alguna.- Cúmplase.-----

CUARTO.- Y no habiendo más asuntos que tratar y de acuerdo al cuarto punto del orden del día, el Presidente Municipal decreto un receso para que la Secretario Municipal c. GLORIA INELIA GARCIA GONZALEZ proceda al levantamiento y redacción del Acta de la Presente Sesión Ordinaria de Cabildo, tal y como lo ordena el artículo 38 de la Ley de Gobierno de los Municipios del Estado, que previa su lectura en voz alta para conocimiento de los interesados y aprobación, la cual fue aprobada y ratificada en su contenido, se firma al calce por los Regidores que conforman el H. Cabildo que en ella intervinieron para debida constancia. Doy Fe.-----

QUINTO.- Acto seguido en cumplimiento al quinto punto del orden del día, siendo las nueve horas con quince minutos de la mañana del día de su inicio, el Presidente Municipal Señor SERGIO ARTURO GONZALEZ POOT, declaro clausurada la presente Sesión Ordinaria de Cabildo.-----



H. Ayuntamiento
Mama, Yuc.
2015 - 2018
Sindico

ALEJANDRO MARTIN CASTILLO NOVELO.
SINDICO MUNICIPAL.

SERGIO ARTURO GONZALEZ POOT.
PRESIDENTE MUNICIPAL.



H. Ayuntamiento
Mama, Yuc.
2015 - 2018
Presidencia

GLORIA INELIA GARCIA GONZALEZ
SECRETARIO MUNICIPAL.



H. Ayuntamiento
Mama, Yuc.
2015 - 2018
Secretaria

LOS DEMAS REGIDORES.

ELIAS ISAAC HERNANDEZ CASTRO.

Elias Isaac Hernandez Castro

Diana Karen Aguilar Poot.
DIANA KAREN AGUILAR POOT.

CÉDULA DE INTEGRACIÓN DE ACTIVOS FIJOS

MUNICIPIO DE MAMA, YUCATÁN
RELACION DE ACTIVOS FIJOS
CORRESPONDIENTE A SEPTIEMBRE DE 2015

# DE CHEQUE	FECHA	# DE FACTURA	CONCEPTO	IMPORTE
EN EL MES DE SEPTIEMBRE NO SE ADQUIRIÓ NINGÚN ACTIVO FIJO				
			TOTAL:	\$ -