



H. AYUNTAMIENTO DE PETO
2012 · 2015 TRABAJO Y COMPROMISO.

FRACCIÓN XVII.- Los documentos en los que consten, el balance general y los estados financieros relativos a las cuentas públicas.

Periodo que se publica: AGOSTO 2014

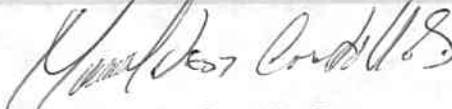
Nombre del documento publicado:

- BALANCE GENERAL O ESTADO DE SITUACION FINANCIERA
- ESTADO DE RESULTADOS O ESTADO DE INGRESOS O EGRESOS
- CEDULA DE INTEGRACION DE LA DEUDA O ESTADO ANALITICO DE LA DEUDA
- ESTADO DE ORIGEN Y APLICACIÓN DE RECURSOS

Unidad Administrativa responsable de poseer la información

Tesorería municipal

Nombre y firma del Titular de la Unidad Administrativa


Manuel Jesús Castillo Serrano

Nombre y firma del Titular de la UMAIP



Licda. Landy Guadalupe Araiza Segura

Fecha de generación del documento

20 de octubre - 2014

Fecha de actualización de la información

30 - octubre - 2014



**MUNICIPIO DE PETO
ESTADO DE YUCATAN
BALANCE GENERAL AL 31/08/2014**

ASEY ver 3.10

CUENTAS DE ACTIVO

Activo Circulante

Efectivo	23,062.50
BANCOS/TESORERÍA	9,929,659.41
Fondos con Afectación Especifica	3,489.13
Cuentas por Cobrar a Corto Plazo	579,139.31
Deudores Diversos por Cobrar a Corto Plazo	183,163.73
Anticipo a Proveedores por Adquisición de Bienes y	100.00
Anticipo a Proveedores por Adquisición de Bienes Inmuebles	56,232.00

Suma del Activo Circulante 10,774,846.08

Activo Fijo

Otros Bienes Inmuebles	11,571.79
Mobiliario y Equipo de Administración	2,015,056.35
Mobiliario y Equipo Educativo y Recreativo	767,040.25
Equipo e Instrumental Médico y de Laboratorio	19,140.00
Equipo de Transporte	146,400.00
Equipo de Defensa y Seguridad	160.00
Maquinaria, Otros Equipos y Herramientas	1,116,793.68

Suma del Activo Fijo 4,076,162.07

TOTAL DE CUENTAS DE ACTIVO

14,851,008.15

CUENTAS DE PASIVO

Pasivo Circulante

Proveedores por Pagar a Corto Plazo	128,384.74
Retenciones y Contribuciones por Pagar a Corto Plazo	1,554,792.05
Otras Cuentas por Pagar a Corto Plazo	1,341,108.75

Suma del Pasivo Circulante 3,024,285.54

TOTAL DE CUENTAS DE PASIVO

3,024,285.54

CTAS. DE PATRIMONIO

Patrimonio

Resultado del Ejercicio	3,845,814.81
Resultados de Ejercicios Anteriores	7,980,907.80

Suma del Patrimonio 11,826,722.61

TOTAL DE CTAS. DE PATRIMONIO

11,826,722.61

CUENTAS DE ORDEN

LEY DE INGRESOS ESTIMADA	76,310,762.22
LEY DE INGRESOS POR EJECUTAR	19,721,676.41
LEY DE INGRESOS RECAUDADA	56,589,085.81
PRESUPUESTO DE EGRESOS APROBADO	76,310,762.22
PRESUPUESTO DE EGRESOS POR EJERCER	22,905,532.25
PRESUPUESTO DE EGRESOS EJERCIDO	53,405,229.97

Freddy Vespa

ESTADO DE RESULTADOS DEL 01/08/2014 AL 31/08/2014
OBJETO DEL GASTO

	DEL MES	ACUMULADO
1.- INGRESOS		
Impuestos	11,791.58	278,487.58
Contribuciones de Mejoras	0.00	3,000.00
Derechos	107,489.02	1,502,866.68
Productos de Tipo Corriente	5,250.00	40,909.00
Aprovechamientos de Tipo Corriente	15,496.11	283,015.48
Ingresos por Venta de Bienes y Servicios	0.00	8,000.00
Ingresos no Comprendidos en las Fracciones de la Ley de Ingresos Causa Participaciones y Aportaciones	4,050.00	175,317.42
	8,864,046.89	54,297,489.65
	9,008,123.60	56,589,085.81
2.- EGRESOS		
SERVICIOS PERSONALES	1,597,681.21	14,196,102.09
MATERIALES Y SUMINISTRO	284,523.97	1,819,186.56
SERVICIOS GENERALES	227,581.18	3,683,472.86
TRANSFERENCIAS, ASIGNACIONES, SUBSIDIOS Y OTROS SERVICIOS	236,311.80	1,492,335.71
BIENES MUEBLES, INMUEBLES E INTANGIBLES	0.00	661,958.97
PARTICIPACIONES Y APORTACIONES	4,051,376.10	31,552,173.78
	6,397,474.26	53,405,229.97
3.- RESULTADO 1-2		
Ingresos - Egresos	2,610,649.34	3,183,855.84
	2,610,649.34	3,183,855.84
4.- MAS		
Bienes Inmuebles, Infraestructura y Construcciones en Proceso	0.00	661,958.97
	0.00	661,958.97
5.- MENOS		
	0.00	0.00
6.- RESULTADO		
Resultado del Ejercicio	2,610,649.34	3,845,814.81
	2,610,649.34	3,845,814.81

Freddy Vespa

PRESIDENTE MUNICIPAL

Firma: _____
Nombre: _____

TESORERO MUNICIPAL

Firma: _____
Nombre: _____

SECRETARIO MUNICIPAL

Firma: _____
Nombre: _____

MUNICIPIO DE PETO
ESTADO DE YUCATAN
ESTADO DE ORIGEN Y APLICACION DE RECURSOS
AGOSTO 2014
OBJETO DEL GASTO

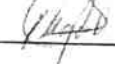
ORIGEN DE LOS RECURSOS

Existencia en Bancos al 31 de Julio de 2014	7,622,609.51
Impuestos Sobre el Patrimonio	11,791.58
Derechos por Prestación de Servicios	107,489.02
Otros Productos que Generan Ingresos Corrientes	5,250.00
Multas	15,496.11
Impuestos no Comprendidos en las Fracciones de la Ley de Ingresos Caus	3,450.00
Contribuciones de Mejoras, Derechos, Productos y Aprovechamientos no C	600.00
Participaciones	2,556,743.05
Aportaciones	4,314,262.39
Convenios	1,993,041.45
TOTAL ORIGEN	16,630,733.11

APLICACION DE LOS RECURSOS

SERVICIOS PERSONALES	1,597,681.21
MATERIALES Y SUMINISTRO	284,523.97
SERVICIOS GENERALES	227,581.18
TRANSFERENCIAS, ASIGNACIONES, SUBSIDIOS Y OTROS SERVICIOS	236,311.80
PARTICIPACIONES Y APORTACIONES	4,051,376.10
Incrementos de Activo	12,371.14
Disminuciones de Pasivo	291,228.30
Existencia en Bancos al 31 de Agosto de 2014	9,929,659.41
TOTAL APLICACION	16,630,733.11

PRESIDENTE MUNICIPAL

Firma: 
Nombre: _____


TESORERO MUNICIPAL

Firma: _____
Nombre: _____

SECRETARIO MUNICIPAL

Firma: 
Nombre: _____





MUNICIPIO DE PETO
ESTADO DE YUCATAN
ESTADO DE ORIGEN Y APLICACION DE RECURSOS
AGOSTO 2014
DEPARTAMENTOS O RAMOS PRESUPUESTALES

ORIGEN DE LOS RECURSOS

Existencia en Bancos al 31 de Julio de 2014	7,622,609.51
Impuestos Sobre el Patrimonio	11,791.58
Derechos por Prestación de Servicios	107,489.02
Otros Productos que Generan Ingresos Corrientes	5,250.00
Multas	15,496.11
Impuestos no Comprendidos en las Fracciones de la Ley de Ingresos Caus	3,450.00
Contribuciones de Mejoras, Derechos, Productos y Aprovechamientos no C	600.00
Participaciones	2,556,743.05
Aportaciones	4,314,262.39
Convenios	1,993,041.45
TOTAL ORIGEN	16,630,733.11

APLICACION DE LOS RECURSOS

Cabildo	440,984.52
Presidencia	271,442.27
Tesorería Municipal	391,349.56
Obras Públicas y Desarrollo Urbano	84,307.80
Salud y Bienestar Social	121,875.94
DIF Municipal	144,580.42
Juntas y Comisarías	47,660.76
Juridico	80,913.50
Catastro	17,224.22
Difusión y Comunicación Social	23,345.90
Protección Civil	83,910.31
Desarrollo Agropecuario	81,796.81
Acceso a la Información	12,172.48
Oficialia Mayor	11,305.80
Educación, Cultura y Deporte	192,931.90
Agua Potable, Drenaje y Alcantarillado	78,492.30
Alumbrado Público	36,196.52
Aseo Urbano	116,206.05
Mercados y Centrales de Abasto	14,371.62
Panteones	12,082.02
Rastro	19,239.26
Calles, Parques, Jardines y Campos Deportivos	41,247.67
Seguridad Pública y Tránsito	22,460.53
Infraestructura Social Municipal	2,965,367.29
Fortalecimiento Municipal	1,086,008.81
Incrementos de Activo	12,371.14
Disminuciones de Pasivo	291,228.30
Existencia en Bancos al 31 de Agosto de 2014	9,929,659.41
TOTAL APLICACION	16,630,733.11

PRESIDENTE MUNICIPAL

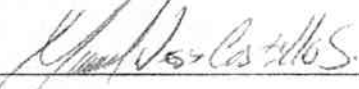
Firma:



Nombre: _____

TESORERO MUNICIPAL

Firma:



Nombre: _____

SECRETARIO MUNICIPAL

Firma:



Nombre: _____



Freddy Vega A.

