

UNIDAD DE ACCESO A LA INFORMACIÓN PÚBLICA

Artículo 9 de la Ley de Acceso a la Información Pública para el Estado y los Municipios de Yucatán.

Fracción VIII.- El monto del presupuesto asignado, así como los informes sobre su ejecución.

Nombre del Documento.

*Estado Analítico del Ejercicio del Presupuesto
Clasificación por Objeto del Gasto*

Periodo que se publica.

Enero de 2015

Unidad Administrativa Responsable de Poseer la Información.

Dirección de Administración y Finanzas

Nombre y Firma de la Coordinadora de la Unidad Administrativa.


C.P. Virginia Rosalva Angulo Vázquez

Nombre y Firma del Titular de la Unidad de Acceso a la Información.


C.P. Álvaro de Jesús Carcaño Loeza.

Fecha de generación del documento.

26 de febrero de 2015

Fecha de Actualización.

08 de abril de 2015

Cuenta Pública
 Instituto Estatal de Acceso a la Información Pública
 Estado Analítico del Ejercicio del Presupuesto de Egresos
 Clasificación por Objeto del Gasto (Capítulo y Concepto)
 Del 1 de Enero al 31 de Enero de 2015

Concepto	Egresos					Subejercicio 6 = (3 - 4)
	Aprobado	Ampliaciones/ (Reducciones)	Modificado	Devengado	Pagado	
	1	2	3 = (1 + 2)	4	5	
Servicios Personales	20,381,530	275,447	20,656,977	1,714,778	1,381,736	18,942,199
Remuneraciones al Personal de Carácter Permanente	14,969,347	192,135	15,161,482	1,272,793	1,231,757	13,888,690
Remuneraciones al Personal de Carácter Transitorio	10,240	0	10,240	1,680	1,680	8,560
Remuneraciones Adicionales y Especiales	2,065,596	29,193	2,094,788	174,439	3,457	1,920,349
Seguridad Social	1,617,355	26,399	1,643,755	121,025	0	1,522,730
Otras Prestaciones Sociales y Económicas	1,718,992	27,720	1,746,712	144,842	144,842	1,601,870
Previsiones	0	0	0	0	0	0
Pago de Estímulos a Servidores Públicos	0	0	0	0	0	0
Materiales y Suministros	748,328	0	748,328	42,660	33,567	705,667
Materiales de Administración, Emisión de Documentos y Artículos Oficiales	326,731	0	326,731	19,794	10,701	306,936
Alimentos y Utensilios	78,700	0	78,700	5,068	5,068	73,632
Materias Primas y Materiales de Producción y Comercialización	0	0	0	0	0	0
Materiales y Artículos de Construcción y de Reparación	27,000	239	27,239	239	239	27,000
Productos Químicos, Farmacéuticos y de Laboratorio	4,300	93	4,393	93	93	4,300
Combustibles, Lubricantes y Aditivos	269,597	0	269,597	16,467	16,467	253,131
Vestuario, Blancos, Prendas de Protección y Artículos Deportivos	4,500	-332	4,168	0	0	4,168
Materiales y Suministros Para Seguridad	0	0	0	0	0	0
Herramientas, Refacciones y Accesorios Menores	37,500	0	37,500	999	999	36,501
Servicios Generales	4,516,383	99,000	4,615,383	356,302	282,732	4,259,081
Servicios Básicos	545,555	0	545,555	29,978	29,978	515,577
Servicios de Arrendamiento	1,688,472	0	1,688,472	137,628	137,628	1,550,844
Servicios Profesionales, Científicos, Técnicos y Otros Servicios	440,929	0	440,929	25,503	25,503	415,426
Servicios Financieros, Bancarios y Comerciales	205,240	0	205,240	2,766	2,766	202,474
Servicios de Instalación, Reparación, Mantenimiento y Conservación	291,469	0	291,469	8,008	8,008	283,461
Servicios de Comunicación Social y Publicidad.	297,952	89,038	386,990	73,272	54,408	313,719
Servicios de Traslado y Viáticos	177,000	0	177,000	0	0	177,000
Servicios Oficiales	58,500	0	58,500	6,567	6,567	51,933
Otros Servicios Generales	811,266	9,962	821,228	72,580	17,874	748,648
Transferencias, Asignaciones, Subsidios y Otras Ayudas	28,000	0	28,000	0	0	28,000
Transferencias Internas y Asignaciones al Sector Público	0	0	0	0	0	0
Transferencias al Resto del Sector Público	0	0	0	0	0	0
Subsidios y Subvenciones	0	0	0	0	0	0
Ayudas Sociales	28,000	0	28,000	0	0	28,000
Pensiones y Jubilaciones	0	0	0	0	0	0
Transferencias a Fideicomisos, Mandatos y Otros Análogos	0	0	0	0	0	0
Transferencias a la Seguridad Social	0	0	0	0	0	0
Donativos	0	0	0	0	0	0
Transferencias al Exterior	0	0	0	0	0	0

Cuenta Pública
 Instituto Estatal de Acceso a la Información Pública
 Estado Analítico del Ejercicio del Presupuesto de Egresos
 Clasificación por Objeto del Gasto (Capítulo y Concepto)
 Del 1 de Enero al 31 de Enero de 2015

Concepto	Egresos					Subejercicio 6 = (3 - 4)
	Aprobado	Ampliaciones/ (Reducciones)	Modificado	Devengado	Pagado	
	1	2	3 = (1 + 2)	4	5	
Bienes Muebles, Inmuebles e Intangibles	96,500	0	96,500	0	0	96,500
Mobiliario y Equipo de Administración	82,500	0	82,500	0	0	82,500
Mobiliario y Equipo Educativo y Recreativo	0	0	0	0	0	0
Equipo e Instrumental Médico y de Laboratorio	0	0	0	0	0	0
Vehículos y Equipo de Transporte	0	0	0	0	0	0
Equipo de Defensa y Seguridad	0	0	0	0	0	0
Maquinaria, Otros Equipos y Herramientas	0	0	0	0	0	0
Activos Biológicos	0	0	0	0	0	0
Bienes Inmuebles	0	0	0	0	0	0
Activos Intangibles	14,000	0	14,000	0	0	14,000
Inversión Pública	0	0	0	0	0	0
Obra Pública en Bienes de Dominio Público	0	0	0	0	0	0
Obra Pública en Bienes Propios	0	0	0	0	0	0
Proyectos Productivos y Acciones de Fomento	0	0	0	0	0	0
Inversiones Financieras y Otras Provisiones	0	0	0	0	0	0
Inversiones Para el Fomento de Actividades Productivas.	0	0	0	0	0	0
Acciones y Participaciones de Capital	0	0	0	0	0	0
Compra de Títulos y Valores	0	0	0	0	0	0
Concesión de Préstamos	0	0	0	0	0	0
Inversiones en Fideicomisos, Mandatos y Otros Análogos	0	0	0	0	0	0
Otras Inversiones Financieras	0	0	0	0	0	0
Provisiones para Contingencias y Otras Erogaciones Especiales	0	0	0	0	0	0
Participaciones y Aportaciones	0	0	0	0	0	0
Participaciones	0	0	0	0	0	0
Aportaciones	0	0	0	0	0	0
Convenios	0	0	0	0	0	0
Deuda Pública	0	0	0	0	0	0
Amortización de la Deuda Pública	0	0	0	0	0	0
Intereses de la Deuda Pública	0	0	0	0	0	0
Comisiones de la Deuda Pública	0	0	0	0	0	0
Gastos de la Deuda Pública	0	0	0	0	0	0
Costo por Coberturas	0	0	0	0	0	0
Apoyos Financieros	0	0	0	0	0	0
Adeudos de Ejercicios Fiscales Anteriores (Adefas)	0	0	0	0	0	0
Total del Gasto	25,770,741	374,447	26,145,188	2,113,740	1,698,035	24,031,448

UNIDAD DE ACCESO A LA INFORMACIÓN PÚBLICA

Artículo 9 de la Ley de Acceso a la Información Pública para el Estado y los Municipios de Yucatán.

Fracción VIII.- El monto del presupuesto asignado, así como los informes sobre su ejecución.

Nombre del Documento.

*Estado Analítico del Ejercicio del Presupuesto
Clasificación por Objeto del Gasto*

Periodo que se publica.

Febrero de 2015

Unidad Administrativa Responsable de Poseer la Información.

Dirección de Administración y Finanzas

Nombre y Firma de la Coordinadora de la Unidad Administrativa.


C.P. Virginia Rosalia Angulo Vázquez

Nombre y Firma del Titular de la Unidad de Acceso a la Información.


C.P. Álvaro de Jesús Carcaño Loeza.

Fecha de generación del documento.

30 de marzo de 2015

Fecha de Actualización.

08 de abril de 2015

Cuenta Pública
 Instituto Estatal de Acceso a la Información Pública
 Estado Analítico del Ejercicio del Presupuesto de Egresos
 Clasificación por Objeto del Gasto (Capítulo y Concepto)
 Del 1 de Enero al 28 de Febrero de 2015

Concepto	Egresos					Subejercicio 6 = (3 - 4)
	Aprobado	Ampliaciones/ (Reducciones)	Modificado	Devengado	Pagado	
	1	2	3 = (1 + 2)	4	5	
Servicios Personales	20,381,530	275,447	20,656,977	3,379,449	2,888,255	17,277,528
Remuneraciones al Personal de Carácter Permanente	14,969,347	192,135	15,161,482	2,457,099	2,416,063	12,704,384
Remuneraciones al Personal de Carácter Transitorio	10,240	0	10,240	7,560	7,560	2,680
Remuneraciones Adicionales y Especiales	2,065,596	29,193	2,094,788	344,378	8,909	1,750,410
Seguridad Social	1,617,355	26,399	1,643,755	295,714	181,025	1,348,041
Otras Prestaciones Sociales y Económicas	1,718,992	27,720	1,746,712	274,698	274,698	1,472,014
Previsiones	0	0	0	0	0	0
Pago de Estímulos a Servidores Públicos	0	0	0	0	0	0
Materiales y Suministros	748,328	0	748,328	95,735	85,406	652,593
Materiales de Administración, Emisión de Documentos y Artículos Oficiales	326,731	-1,739	324,992	50,111	39,782	274,881
Alimentos y Utensilios	78,700	0	78,700	7,989	7,989	70,711
Materias Primas y Materiales de Producción y Comercialización	0	0	0	0	0	0
Materiales y Artículos de Construcción y de Reparación	27,000	239	27,239	935	935	26,304
Productos Químicos, Farmacéuticos y de Laboratorio	4,300	93	4,393	93	93	4,300
Combustibles, Lubricantes y Aditivos	269,597	0	269,597	33,869	33,869	235,728
Vestuario, Blancos, Prendas de Protección y Artículos Deportivos	4,500	-332	4,168	0	0	4,168
Materiales y Suministros Para Seguridad	0	0	0	0	0	0
Herramientas, Refacciones y Accesorios Menores	37,500	1,739	39,239	2,738	2,738	36,501
Servicios Generales	4,516,383	99,000	4,615,383	696,227	594,660	3,919,156
Servicios Básicos	545,555	984	546,539	61,644	61,644	484,895
Servicios de Arrendamiento	1,688,472	0	1,688,472	273,595	270,513	1,414,877
Servicios Profesionales, Científicos, Técnicos y Otros Servicios	440,929	0	440,929	46,232	41,565	394,697
Servicios Financieros, Bancarios y Comerciales	205,240	0	205,240	9,386	9,386	195,854
Servicios de Instalación, Reparación, Mantenimiento y Conservación	291,469	-984	290,485	23,297	23,297	267,188
Servicios de Comunicación Social y Publicidad.	297,952	89,038	386,990	112,881	84,872	274,110
Servicios de Traslado y Viáticos	177,000	0	177,000	11,765	6,221	165,235
Servicios Oficiales	58,500	0	58,500	14,756	7,276	43,744
Otros Servicios Generales	811,266	9,962	821,228	142,671	89,886	678,557
Transferencias, Asignaciones, Subsidios y Otras Ayudas	28,000	0	28,000	2,300	2,300	25,700
Transferencias Internas y Asignaciones al Sector Público	0	0	0	0	0	0
Transferencias al Resto del Sector Público	0	0	0	0	0	0
Subsidios y Subvenciones	0	0	0	0	0	0
Ayudas Sociales	28,000	0	28,000	2,300	2,300	25,700
Pensiones y Jubilaciones	0	0	0	0	0	0
Transferencias a Fideicomisos, Mandatos y Otros Análogos	0	0	0	0	0	0
Transferencias a la Seguridad Social	0	0	0	0	0	0
Donativos	0	0	0	0	0	0
Transferencias al Exterior	0	0	0	0	0	0

Cuenta Pública
 Instituto Estatal de Acceso a la Información Pública
 Estado Analítico del Ejercicio del Presupuesto de Egresos
 Clasificación por Objeto del Gasto (Capítulo y Concepto)
 Del 1 de Enero al 28 de Febrero de 2015

Concepto	Egresos					Subejercicio 6 = (3 - 4)
	Aprobado	Ampliaciones/ (Reducciones)	Modificado	Devengado	Pagado	
	1	2	3 = (1 + 2)	4	5	
Bienes Muebles, Inmuebles e Intangibles	96,500	0	96,500	0	0	96,500
Mobiliario y Equipo de Administración	82,500	0	82,500	0	0	82,500
Mobiliario y Equipo Educativo y Recreativo	0	0	0	0	0	0
Equipo e Instrumental Médico y de Laboratorio	0	0	0	0	0	0
Vehículos y Equipo de Transporte	0	0	0	0	0	0
Equipo de Defensa y Seguridad	0	0	0	0	0	0
Maquinaria, Otros Equipos y Herramientas	0	0	0	0	0	0
Activos Biológicos	0	0	0	0	0	0
Bienes Inmuebles	0	0	0	0	0	0
Activos Intangibles	14,000	0	14,000	0	0	14,000
Inversión Pública	0	0	0	0	0	0
Obra Pública en Bienes de Dominio Público	0	0	0	0	0	0
Obra Pública en Bienes Propios	0	0	0	0	0	0
Proyectos Productivos y Acciones de Fomento	0	0	0	0	0	0
Inversiones Financieras y Otras Provisiones	0	0	0	0	0	0
Inversiones Para el Fomento de Actividades Productivas.	0	0	0	0	0	0
Acciones y Participaciones de Capital	0	0	0	0	0	0
Compra de Títulos y Valores	0	0	0	0	0	0
Concesión de Préstamos	0	0	0	0	0	0
Inversiones en Fideicomisos, Mandatos y Otros Análogos	0	0	0	0	0	0
Otras Inversiones Financieras	0	0	0	0	0	0
Provisiones para Contingencias y Otras Erogaciones Especiales	0	0	0	0	0	0
Participaciones y Aportaciones	0	0	0	0	0	0
Participaciones	0	0	0	0	0	0
Aportaciones	0	0	0	0	0	0
Convenios	0	0	0	0	0	0
Deuda Pública	0	0	0	0	0	0
Amortización de la Deuda Pública	0	0	0	0	0	0
Intereses de la Deuda Pública	0	0	0	0	0	0
Comisiones de la Deuda Pública	0	0	0	0	0	0
Gastos de la Deuda Pública	0	0	0	0	0	0
Costo por Coberturas	0	0	0	0	0	0
Apoyos Financieros	0	0	0	0	0	0
Adeudos de Ejercicios Fiscales Anteriores (Adefas)	0	0	0	0	0	0
Total del Gasto	25,770,741	374,447	26,145,188	4,173,711	3,570,621	21,971,477

UNIDAD DE ACCESO A LA INFORMACIÓN PÚBLICA

Artículo 9 de la Ley de Acceso a la Información Pública para el Estado y los Municipios de Yucatán.

Fracción VIII.- El monto del presupuesto asignado, así como los informes sobre su ejecución.

Nombre del Documento.

*Estado Analítico del Ejercicio del Presupuesto
Clasificación por Objeto del Gasto*

Periodo que se publica.

Marzo de 2015

Unidad Administrativa Responsable de Poseer la Información.

Dirección de Administración y Finanzas

Nombre y Firma de la Coordinadora de la Unidad Administrativa.


C.P. Virginia Rosalía Angulo Vázquez

Nombre y Firma del Titular de la Unidad de Acceso a la Información.


C.P. Álvaro de Jesús Carcaño Loeza.

Fecha de generación del documento.

29 de abril de 2015

Fecha de Actualización.

08 de junio de 2015

Cuenta Pública 2015
 Instituto Estatal de Acceso a la Información Pública
 Estado Analítico del Ejercicio del Presupuesto de Egresos
 Clasificación por Objeto del Gasto (Capítulo y Concepto)
 Del 1 de Enero al 31 de Marzo de 2015

Concepto	Egresos					Subejercicio
	Aprobado	Ampliaciones/ (Reducciones)	Modificado	Devengado	Pagado	
	1	2	3 = (1 + 2)	4	5	
Servicios Personales	20,381,530	275,447	20,656,977	5,155,433	4,499,515	15,501,544
Remuneraciones al Personal de Carácter Permanente	14,969,347	66,653	15,036,000	3,642,639	3,601,604	11,393,361
Remuneraciones al Personal de Carácter Transitorio	10,240	0	10,240	8,960	8,540	1,280
Remuneraciones Adicionales y Especiales	2,065,596	63,530	2,129,125	541,533	42,079	1,587,592
Seguridad Social	1,617,355	21,021	1,638,377	436,488	321,480	1,201,889
Otras Prestaciones Sociales y Económicas	1,718,992	124,243	1,843,235	525,813	525,813	1,317,423
Previsiones	0	0	0	0	0	0
Pago de Estímulos a Servidores Públicos	0	0	0	0	0	0
Materiales y Suministros	748,328	34,137	782,465	169,821	159,080	612,644
Materiales de Administración, Emisión de Documentos y Artículos Oficiales	326,731	-2,299	324,432	88,012	78,918	236,420
Alimentos y Utensilios	78,700	34,697	113,397	15,320	15,320	98,078
Materias Primas y Materiales de Producción y Comercialización	0	0	0	0	0	0
Materiales y Artículos de Construcción y de Reparación	27,000	239	27,239	935	935	26,304
Productos Químicos, Farmacéuticos y de Laboratorio	4,300	93	4,393	93	93	4,300
Combustibles, Lubricantes y Aditivos	269,597	0	269,597	60,738	60,738	208,859
Vestuario, Blancos, Prendas de Protección y Artículos Deportivos	4,500	-1,032	3,468	0	0	3,468
Materiales y Suministros Para Seguridad	0	0	0	0	0	0
Herramientas, Refacciones y Accesorios Menores	37,500	2,439	39,939	4,723	3,076	35,216
Servicios Generales	4,516,383	220,035	4,736,418	1,044,855	953,946	3,691,563
Servicios Básicos	545,555	984	546,539	91,717	91,717	454,822
Servicios de Arrendamiento	1,688,472	0	1,688,472	409,282	406,723	1,279,190
Servicios Profesionales, Científicos, Técnicos y Otros Servicios	440,929	0	440,929	62,150	62,150	378,779
Servicios Financieros, Bancarios y Comerciales	205,240	0	205,240	12,132	12,132	193,108
Servicios de Instalación, Reparación, Mantenimiento y Conservación	291,469	-984	290,485	42,500	39,890	247,985
Servicios de Comunicación Social y Publicidad.	297,952	96,073	394,025	170,648	154,901	223,377
Servicios de Traslado y Viáticos	177,000	114,000	291,000	33,334	28,464	257,666
Servicios Oficiales	58,500	0	58,500	26,504	15,298	31,996
Otros Servicios Generales	811,266	9,962	821,228	196,588	142,671	624,640
Transferencias, Asignaciones, Subsidios y Otras Ayudas	28,000	0	28,000	2,300	2,300	25,700
Transferencias Internas y Asignaciones al Sector Público	0	0	0	0	0	0
Transferencias al Resto del Sector Público	0	0	0	0	0	0
Subsidios y Subvenciones	0	0	0	0	0	0
Ayudas Sociales	28,000	0	28,000	2,300	2,300	25,700
Pensiones y Jubilaciones	0	0	0	0	0	0
Transferencias a Fideicomisos, Mandatos y Otros Análogos	0	0	0	0	0	0
Transferencias a la Seguridad Social	0	0	0	0	0	0
Donativos	0	0	0	0	0	0

Cuenta Pública 2015
 Instituto Estatal de Acceso a la Información Pública
 Estado Analítico del Ejercicio del Presupuesto de Egresos
 Clasificación por Objeto del Gasto (Capítulo y Concepto)
 Del 1 de Enero al 31 de Marzo de 2015

Concepto	Egresos					Subejercicio 6 = (3 - 4)
	Aprobado	Ampliaciones/ (Reducciones)	Modificado	Devengado	Pagado	
	1	2	3 = (1 + 2)	4	5	
Transferencias al Exterior	0	0	0	0	0	0
Bienes Muebles, Inmuebles e Intangibles	96,500	0	96,500	1,855	1,855	94,645
Mobiliario y Equipo de Administración	82,500	0	82,500	1,855	1,855	80,645
Mobiliario y Equipo Educativo y Recreativo	0	0	0	0	0	0
Equipo e Instrumental Médico y de Laboratorio	0	0	0	0	0	0
Vehículos y Equipo de Transporte	0	0	0	0	0	0
Equipo de Defensa y Seguridad	0	0	0	0	0	0
Maquinaria, Otros Equipos y Herramientas	0	0	0	0	0	0
Activos Biológicos	0	0	0	0	0	0
Bienes Inmuebles	0	0	0	0	0	0
Activos Intangibles	14,000	0	14,000	0	0	14,000
Inversión Pública	0	0	0	0	0	0
Obra Pública en Bienes de Dominio Público	0	0	0	0	0	0
Obra Pública en Bienes Propios	0	0	0	0	0	0
Proyectos Productivos y Acciones de Fomento	0	0	0	0	0	0
Inversiones Financieras y Otras Provisiones	0	0	0	0	0	0
Inversiones Para el Fomento de Actividades Productivas.	0	0	0	0	0	0
Acciones y Participaciones de Capital	0	0	0	0	0	0
Compra de Títulos y Valores	0	0	0	0	0	0
Concesión de Préstamos	0	0	0	0	0	0
Inversiones en Fideicomisos, Mandatos y Otros Análogos	0	0	0	0	0	0
Otras Inversiones Financieras	0	0	0	0	0	0
Provisiones para Contingencias y Otras Erogaciones Especiales	0	0	0	0	0	0
Participaciones y Aportaciones	0	0	0	0	0	0
Participaciones	0	0	0	0	0	0
Aportaciones	0	0	0	0	0	0
Convenios	0	0	0	0	0	0
Deuda Pública	0	0	0	0	0	0
Amortización de la Deuda Pública	0	0	0	0	0	0
Intereses de la Deuda Pública	0	0	0	0	0	0
Comisiones de la Deuda Pública	0	0	0	0	0	0
Gastos de la Deuda Pública	0	0	0	0	0	0
Costo por Coberturas	0	0	0	0	0	0
Apoyos Financieros	0	0	0	0	0	0
Adeudos de Ejercicios Fiscales Anteriores (Adefas)	0	0	0	0	0	0
Total del Gasto	25,770,741	529,619	26,300,360	6,374,264	5,616,695	19,926,096.00

UNIDAD DE ACCESO A LA INFORMACIÓN PÚBLICA

Artículo 9 de la Ley de Acceso a la Información Pública para el Estado y los Municipios de Yucatán.

Fracción VIII.- *El monto del presupuesto asignado, así como los informes sobre su ejecución.*

Nombre del Documento.

*Estado Analítico del Ejercicio del Presupuesto
Clasificación por Objeto del Gasto*

Periodo que se publica.

Abril de 2015

Unidad Administrativa Responsable de Poseer la Información.

Dirección de Administración y Finanzas

Nombre y Firma de la Coordinadora de la Unidad Administrativa.



C.P. Virginia Rosalva Angulo Vázquez

Nombre y Firma del Titular de la Unidad de Acceso a la Información.



C.P. Álvaro de Jesús Carcaño Loeza.

Fecha de generación del documento.

27 de mayo de 2015

Fecha de Actualización.

08 de junio de 2015

Cuenta Pública 2015
 Instituto Estatal de Acceso a la Información Pública
 Estado Analítico del Ejercicio del Presupuesto de Egresos
 Clasificación por Objeto del Gasto (Capítulo y Concepto)
 Del 1 de Enero al 30 Abril de 2015

Concepto	Egresos					Subejercicio 6 = (3 - 4)
	Aprobado	Ampliaciones/ (Reducciones)	Modificado	Devengado	Pagado	
	1	2	3 = (1 + 2)	4	5	
Servicios Personales	20,381,530	285,131	20,666,661	6,910,794	6,143,665	13,755,867
Remuneraciones al Personal de Carácter Permanente	14,969,347	-132,306	14,837,041	4,752,674	4,701,330	10,084,367
Remuneraciones al Personal de Carácter Transitorio	10,240	5,880	16,120	10,800	9,380	5,320
Remuneraciones Adicionales y Especiales	2,065,596	117,933	2,183,528	714,165	110,459	1,469,364
Seguridad Social	1,617,355	-41,451	1,575,904	547,148	436,488	1,028,756
Otras Prestaciones Sociales y Económicas	1,718,992	335,075	2,054,067	886,008	886,008	1,168,059
Previsiones	0	0	0	0	0	0
Pago de Estímulos a Servidores Públicos	0	0	0	0	0	0
Materiales y Suministros	748,328	44,061	792,389	263,153	239,422	529,237
Materiales de Administración, Emisión de Documentos y Artículos Oficiales	326,731	-2,846	323,885	121,930	111,250	201,955
Alimentos y Utensilios	78,700	44,971	123,671	46,278	33,228	77,393
Materias Primas y Materiales de Producción y Comercialización	0	0	0	0	0	0
Materiales y Artículos de Construcción y de Reparación	27,000	239	27,239	1,462	1,462	25,777
Productos Químicos, Farmacéuticos y de Laboratorio	4,300	411	4,711	410	410	4,301
Combustibles, Lubricantes y Aditivos	269,597	0	269,597	84,179	84,179	185,418
Vestuario, Blancos, Prendas de Protección y Artículos Deportivos	4,500	-1,350	3,150	0	0	3,150
Materiales y Suministros Para Seguridad	0	0	0	0	0	0
Herramientas, Refacciones y Accesorios Menores	37,500	2,636	40,136	8,892	8,892	31,244
Servicios Generales	4,516,383	205,427	4,721,811	1,466,061	1,386,130	3,255,750
Servicios Básicos	545,555	-3,016	542,539	135,265	135,265	407,274
Servicios de Arrendamiento	1,688,472	-10,927	1,677,545	544,122	544,122	1,133,423
Servicios Profesionales, Científicos, Técnicos y Otros Servicios	440,929	9,941	450,870	83,731	83,731	367,140
Servicios Financieros, Bancarios y Comerciales	205,240	0	205,240	70,536	70,536	134,704
Servicios de Instalación, Reparación, Mantenimiento y Conservación	291,469	-5,684	285,785	55,410	52,086	230,375
Servicios de Comunicación Social y Publicidad.	297,952	96,192	394,144	220,327	199,061	173,817
Servicios de Traslado y Viáticos	177,000	114,000	291,000	70,960	68,647	220,040
Servicios Oficiales	58,500	4,643	63,143	35,918	35,918	27,225
Otros Servicios Generales	811,266	278	811,545	249,793	196,764	561,752
Transferencias, Asignaciones, Subsidios y Otras Ayudas	28,000	0	28,000	2,300	2,300	25,700
Transferencias Internas y Asignaciones al Sector Público	0	0	0	0	0	0
Transferencias al Resto del Sector Público	0	0	0	0	0	0
Subsidios y Subvenciones	0	0	0	0	0	0
Ayudas Sociales	28,000	0	28,000	2,300	2,300	25,700
Pensiones y Jubilaciones	0	0	0	0	0	0
Transferencias a Fideicomisos, Mandatos y Otros Análogos	0	0	0	0	0	0
Transferencias a la Seguridad Social	0	0	0	0	0	0
Donativos	0	0	0	0	0	0
Transferencias al Exterior	0	0	0	0	0	0

Cuenta Pública 2015
 Instituto Estatal de Acceso a la Información Pública
 Estado Analítico del Ejercicio del Presupuesto de Egresos
 Clasificación por Objeto del Gasto (Capítulo y Concepto)
 Del 1 de Enero al 30 Abril de 2015

Concepto	Egresos					Subejercicio 6 = (3 - 4)
	Aprobado	Ampliaciones/ (Reducciones)	Modificado	Devengado	Pagado	
	1	2	3 = (1 + 2)	4	5	
Bienes Muebles, Inmuebles e Intangibles	96,500	-5,000	91,500	12,874	1,855	78,626
Mobiliario y Equipo de Administración	82,500	0	82,500	12,874	1,855	69,626
Mobiliario y Equipo Educativo y Recreativo	0	0	0	0	0	0
Equipo e Instrumental Médico y de Laboratorio	0	0	0	0	0	0
Vehículos y Equipo de Transporte	0	0	0	0	0	0
Equipo de Defensa y Seguridad	0	0	0	0	0	0
Maquinaria, Otros Equipos y Herramientas	0	0	0	0	0	0
Activos Biológicos	0	0	0	0	0	0
Bienes Inmuebles	0	0	0	0	0	0
Activos Intangibles	14,000	-5,000	9,000	0	0	9,000
Inversión Pública	0	0	0	0	0	0
Obra Pública en Bienes de Dominio Público	0	0	0	0	0	0
Obra Pública en Bienes Propios	0	0	0	0	0	0
Proyectos Productivos y Acciones de Fomento	0	0	0	0	0	0
Inversiones Financieras y Otras Provisiones	0	0	0	0	0	0
Inversiones Para el Fomento de Actividades Productivas.	0	0	0	0	0	0
Acciones y Participaciones de Capital	0	0	0	0	0	0
Compra de Títulos y Valores	0	0	0	0	0	0
Concesión de Préstamos	0	0	0	0	0	0
Inversiones en Fideicomisos, Mandatos y Otros Análogos	0	0	0	0	0	0
Otras Inversiones Financieras	0	0	0	0	0	0
Provisiones para Contingencias y Otras Erogaciones Especiales	0	0	0	0	0	0
Participaciones y Aportaciones	0	0	0	0	0	0
Participaciones	0	0	0	0	0	0
Aportaciones	0	0	0	0	0	0
Convenios	0	0	0	0	0	0
Deuda Pública	0	0	0	0	0	0
Amortización de la Deuda Pública	0	0	0	0	0	0
Intereses de la Deuda Pública	0	0	0	0	0	0
Comisiones de la Deuda Pública	0	0	0	0	0	0
Gastos de la Deuda Pública	0	0	0	0	0	0
Costo por Coberturas	0	0	0	0	0	0
Apoyos Financieros	0	0	0	0	0	0
Adeudos de Ejercicios Fiscales Anteriores (Adefas)	0	0	0	0	0	0
Total del Gasto	25,770,741	529,619	26,300,360	8,655,181	7,773,372	17,645,179

UNIDAD DE ACCESO A LA INFORMACIÓN PÚBLICA

**Artículo 9 de la Ley de Acceso a la Información Pública
para el Estado y los Municipios de Yucatán.**

Fracción VIII.- *El monto del presupuesto asignado, así como los informes sobre su ejecución.*

Nombre del Documento.

*Estado Analítico del Ejercicio del Presupuesto
Clasificación por Objeto del Gasto*


Periodo que se publica.

Mayo de 2015

Unidad Administrativa Responsable de Poseer la Información.

Dirección de Administración y Finanzas

Nombre y Firma de la Titular de la Unidad Administrativa.


C.P. Virginia Rosalía Angulo Vázquez

Nombre y Firma del Titular de la Unidad de Acceso a la Información.


C.P. Álvaro de Jesús Carcaño Loeza.

Fecha de generación del documento.

30 de junio de 2015

Fecha de Actualización.

10 de julio de 2015

Cuenta Pública 2015
 Instituto Estatal de Acceso a la Información Pública
 Estado Analítico del Ejercicio del Presupuesto de Egresos
 Clasificación por Objeto del Gasto (Capítulo y Concepto)
 Del 1 de Enero al 31 Mayo de 2015

Concepto	Egresos					Subejercicio 6 = (3 - 4)
	Aprobado	Ampliaciones/ (Reducciones)	Modificado	Devengado	Pagado	
	1	2	3 = (1 + 2)	4	5	
Servicios Personales	20,381,530	285,131	20,666,661	8,314,698	7,415,847	12,351,963
Remuneraciones al Personal de Carácter Permanente	14,969,347	-161,241	14,808,107	5,758,965	5,707,621	9,049,141
Remuneraciones al Personal de Carácter Transitorio	10,240	34,815	45,055	20,096	20,096	24,959
Remuneraciones Adicionales y Especiales	2,065,596	117,933	2,183,528	878,582	133,961	1,304,946
Seguridad Social	1,617,355	-41,451	1,575,904	650,034	547,148	925,870
Otras Prestaciones Sociales y Económicas	1,718,992	335,075	2,054,067	1,007,021	1,007,021	1,047,046
Previsiones	0	0	0	0	0	0
Pago de Estímulos a Servidores Públicos	0	0	0	0	0	0
Materiales y Suministros	748,328	25,093	773,421	305,247	292,104	468,175
Materiales de Administración, Emisión de Documentos y Artículos Oficiales	326,731	-8,814	317,917	132,163	125,289	185,753
Alimentos y Utensilios	78,700	44,971	123,671	61,320	55,052	62,352
Materias Primas y Materiales de Producción y Comercialización	0	0	0	0	0	0
Materiales y Artículos de Construcción y de Reparación	27,000	-1,761	25,239	1,817	1,817	23,422
Productos Químicos, Farmacéuticos y de Laboratorio	4,300	411	4,711	410	410	4,301
Combustibles, Lubricantes y Aditivos	269,597	-11,200	258,397	97,186	97,186	161,211
Vestuario, Blancos, Prendas de Protección y Artículos Deportivos	4,500	-1,350	3,150	0	0	3,150
Materiales y Suministros Para Seguridad	0	0	0	0	0	0
Herramientas, Refacciones y Accesorios Menores	37,500	2,836	40,336	12,350	12,350	27,986
Servicios Generales	4,516,383	287,895	4,804,279	1,865,041	1,759,229	2,939,237
Servicios Básicos	545,555	-16	545,539	172,181	172,181	373,358
Servicios de Arrendamiento	1,688,472	-12,727	1,675,745	680,237	680,237	995,508
Servicios Profesionales, Científicos, Técnicos y Otros Servicios	440,929	20,441	461,370	121,437	116,797	339,933
Servicios Financieros, Bancarios y Comerciales	205,240	0	205,240	72,453	72,453	132,787
Servicios de Instalación, Reparación, Mantenimiento y Conservación	291,469	-19,284	272,185	69,497	69,497	202,688
Servicios de Comunicación Social y Publicidad.	297,952	190,192	488,144	290,395	262,526	197,750
Servicios de Traslado y Viáticos	177,000	113,800	290,800	113,191	93,212	177,609
Servicios Oficiales	58,500	8,511	67,011	49,413	42,453	17,598
Otros Servicios Generales	811,266	-13,022	798,245	296,238	249,874	502,007
Transferencias, Asignaciones, Subsidios y Otras Ayudas	28,000	61,500	89,500	2,300	2,300	87,200
Transferencias Internas y Asignaciones al Sector Público	0	0	0	0	0	0
Transferencias al Resto del Sector Público	0	0	0	0	0	0
Subsidios y Subvenciones	0	0	0	0	0	0
Ayudas Sociales	28,000	61,500	89,500	2,300	2,300	87,200
Pensiones y Jubilaciones	0	0	0	0	0	0
Transferencias a Fideicomisos, Mandatos y Otros Análogos	0	0	0	0	0	0
Transferencias a la Seguridad Social	0	0	0	0	0	0
Donativos	0	0	0	0	0	0

Cuenta Pública 2015
 Instituto Estatal de Acceso a la Información Pública
 Estado Analítico del Ejercicio del Presupuesto de Egresos
 Clasificación por Objeto del Gasto (Capítulo y Concepto)
 Del 1 de Enero al 31 Mayo de 2015

Concepto	Egresos					Subejercicio 6 = (3 - 4)
	Aprobado	Ampliaciones/ (Reducciones)	Modificado	Devengado	Pagado	
	1	2	3 = (1 + 2)	4	5	
Transferencias al Exterior	0	0	0	0	0	0
Bienes Muebles, Inmuebles e Intangibles	96,500	-10,000	86,500	15,304	15,304	71,196
Mobiliario y Equipo de Administración	82,500	-5,000	77,500	15,304	15,304	62,196
Mobiliario y Equipo Educativo y Recreativo	0	0	0	0	0	0
Equipo e Instrumental Médico y de Laboratorio	0	0	0	0	0	0
Vehículos y Equipo de Transporte	0	0	0	0	0	0
Equipo de Defensa y Seguridad	0	0	0	0	0	0
Maquinaria, Otros Equipos y Herramientas	0	0	0	0	0	0
Activos Biológicos	0	0	0	0	0	0
Bienes Inmuebles	0	0	0	0	0	0
Activos Intangibles	14,000	-5,000	9,000	0	0	9,000
Inversión Pública	0	0	0	0	0	0
Obra Pública en Bienes de Dominio Público	0	0	0	0	0	0
Obra Pública en Bienes Propios	0	0	0	0	0	0
Proyectos Productivos y Acciones de Fomento	0	0	0	0	0	0
Inversiones Financieras y Otras Provisiones	0	0	0	0	0	0
Inversiones Para el Fomento de Actividades Productivas.	0	0	0	0	0	0
Acciones y Participaciones de Capital	0	0	0	0	0	0
Compra de Títulos y Valores	0	0	0	0	0	0
Concesión de Préstamos	0	0	0	0	0	0
Inversiones en Fideicomisos, Mandatos y Otros Análogos	0	0	0	0	0	0
Otras Inversiones Financieras	0	0	0	0	0	0
Provisiones para Contingencias y Otras Erogaciones Especiales	0	0	0	0	0	0
Participaciones y Aportaciones	0	0	0	0	0	0
Participaciones	0	0	0	0	0	0
Aportaciones	0	0	0	0	0	0
Convenios	0	0	0	0	0	0
Deuda Pública	0	0	0	0	0	0
Amortización de la Deuda Pública	0	0	0	0	0	0
Intereses de la Deuda Pública	0	0	0	0	0	0
Comisiones de la Deuda Pública	0	0	0	0	0	0
Gastos de la Deuda Pública	0	0	0	0	0	0
Costo por Coberturas	0	0	0	0	0	0
Apoyos Financieros	0	0	0	0	0	0
Adeudos de Ejercicios Fiscales Anteriores (Adefas)	0	0	0	0	0	0
Total del Gasto	25,770,741	649,619	26,420,360	10,502,590	9,484,784	15,917,771

UNIDAD DE ACCESO A LA INFORMACIÓN PÚBLICA

Artículo 9 de la Ley de Acceso a la Información Pública para el Estado y los Municipios de Yucatán.

Fracción VIII.- *El monto del presupuesto asignado, así como los informes sobre su ejecución.*

Nombre del Documento.

*Estado Analítico del Ejercicio del Presupuesto
Clasificación por Objeto del Gasto*

Periodo que se publica.

Junio de 2015

Unidad Administrativa Responsable de Poseer la Información.

Dirección de Administración y Finanzas

Nombre y Firma de la Titular de la Unidad Administrativa.


C.P. Virginia Rosalva Angulo Vázquez

Nombre y Firma del Titular de la Unidad de Acceso a la Información.


C.P. Álvaro de Jesús Carcaño Loeza.

Fecha de generación del documento.

21 de julio de 2015

Fecha de Actualización.

01 de septiembre de 2015

Cuenta Pública 2015
 Instituto Estatal de Acceso a la Información Pública
 Estado Analítico del Ejercicio del Presupuesto de Egresos
 Clasificación por Objeto del Gasto (Capítulo y Concepto)
 Del 1 de Enero al 30 de Junio de 2015

Concepto	Egresos					Subejercicio
	Aprobado	Ampliaciones/ (Reducciones)	Modificado	Devengado	Pagado	
	1	2	3 = (1 + 2)	4	5	
Servicios Personales	20,381,530	-532,039	19,849,491	9,813,351	8,809,722	10,036,140
Remuneraciones al Personal de Carácter Permanente	14,969,347	-861,914	14,107,433	6,762,983	6,721,948	7,344,450
Remuneraciones al Personal de Carácter Transitorio	10,240	34,815	45,055	31,465	31,465	13,590
Remuneraciones Adicionales y Especiales	2,065,596	7,250	2,072,846	1,027,955	168,095	1,044,891
Seguridad Social	1,617,355	-135,127	1,482,228	752,768	650,034	729,460
Otras Prestaciones Sociales y Económicas	1,718,992	422,937	2,141,929	1,238,180	1,238,180	903,749
Previsiones	0	0	0	0	0	0
Pago de Estímulos a Servidores Públicos	0	0	0	0	0	0
Materiales y Suministros	748,328	163,426	911,754	378,757	373,997	532,997
Materiales de Administración, Emisión de Documentos y Artículos Oficiales	326,731	37,586	364,317	156,385	156,385	207,932
Alimentos y Utensilios	78,700	92,971	171,671	80,208	75,448	91,463
Materias Primas y Materiales de Producción y Comercialización	0	0	0	0	0	0
Materiales y Artículos de Construcción y de Reparación	27,000	239	27,239	6,038	6,038	21,201
Productos Químicos, Farmacéuticos y de Laboratorio	4,300	411	4,711	661	661	4,050
Combustibles, Lubricantes y Aditivos	269,597	20,733	290,330	121,953	121,953	168,377
Vestuario, Blancos, Prendas de Protección y Artículos Deportivos	4,500	8,650	13,150	0	0	13,150
Materiales y Suministros Para Seguridad	0	0	0	0	0	0
Herramientas, Refacciones y Accesorios Menores	37,500	2,836	40,336	13,512	13,512	26,824
Servicios Generales	4,516,383	941,732	5,458,115	2,332,044	2,246,741	3,126,071
Servicios Básicos	545,555	9,234	554,789	219,559	219,559	335,230
Servicios de Arrendamiento	1,688,472	62,340	1,750,812	815,335	815,335	935,477
Servicios Profesionales, Científicos, Técnicos y Otros Servicios	440,929	55,141	496,070	143,458	137,937	352,612
Servicios Financieros, Bancarios y Comerciales	205,240	0	205,240	74,171	74,171	131,069
Servicios de Instalación, Reparación, Mantenimiento y Conservación	291,469	-5,784	285,685	86,396	86,396	199,289
Servicios de Comunicación Social y Publicidad.	297,952	527,692	825,644	449,650	415,591	375,994
Servicios de Traslado y Viáticos	177,000	236,800	413,800	145,599	145,599	268,201
Servicios Oficiales	58,500	101,511	160,011	55,043	55,043	104,968
Otros Servicios Generales	811,266	-45,202	766,064	342,833	297,110	423,231
Transferencias, Asignaciones, Subsidios y Otras Ayudas	28,000	91,500	119,500	53,800	52,800	65,700
Transferencias Internas y Asignaciones al Sector Público	0	0	0	0	0	0
Transferencias al Resto del Sector Público	0	0	0	0	0	0
Subsidios y Subvenciones	0	0	0	0	0	0
Ayudas Sociales	28,000	91,500	119,500	53,800	52,800	65,700
Pensiones y Jubilaciones	0	0	0	0	0	0
Transferencias a Fideicomisos, Mandatos y Otros Análogos	0	0	0	0	0	0
Transferencias a la Seguridad Social	0	0	0	0	0	0
Donativos	0	0	0	0	0	0
Transferencias al Exterior	0	0	0	0	0	0
Bienes Muebles, Inmuebles e Intangibles	96,500	-15,000	81,500	22,594	22,594	58,906
Mobiliario y Equipo de Administración	82,500	-5,000	77,500	22,594	22,594	54,906
Mobiliario y Equipo Educativo y Recreativo	0	0	0	0	0	0
Equipo e Instrumental Médico y de Laboratorio	0	0	0	0	0	0
Vehículos y Equipo de Transporte	0	0	0	0	0	0
Equipo de Defensa y Seguridad	0	0	0	0	0	0

Cuenta Pública 2015
 Instituto Estatal de Acceso a la Información Pública
 Estado Analítico del Ejercicio del Presupuesto de Egresos
 Clasificación por Objeto del Gasto (Capítulo y Concepto)
 Del 1 de Enero al 30 de Junio de 2015

Concepto	Egresos					Subejercicio 6 = (3 - 4)
	Aprobado	Ampliaciones/ (Reducciones)	Modificado	Devengado	Pagado	
	1	2	3 = (1 + 2)	4	5	
Maquinaria, Otros Equipos y Herramientas	0	0	0	0	0	0
Activos Biológicos	0	0	0	0	0	0
Bienes Inmuebles	0	0	0	0	0	0
Activos Intangibles	14,000	-10,000	4,000	0	0	4,000
Inversión Pública	0	0	0	0	0	0
Obra Pública en Bienes de Dominio Público	0	0	0	0	0	0
Obra Pública en Bienes Propios	0	0	0	0	0	0
Proyectos Productivos y Acciones de Fomento	0	0	0	0	0	0
Inversiones Financieras y Otras Provisiones	0	0	0	0	0	0
Inversiones Para el Fomento de Actividades Productivas.	0	0	0	0	0	0
Acciones y Participaciones de Capital	0	0	0	0	0	0
Compra de Títulos y Valores	0	0	0	0	0	0
Concesión de Préstamos	0	0	0	0	0	0
Inversiones en Fideicomisos, Mandatos y Otros Análogos	0	0	0	0	0	0
Otras Inversiones Financieras	0	0	0	0	0	0
Provisiones para Contingencias y Otras Erogaciones Especiales	0	0	0	0	0	0
Participaciones y Aportaciones	0	0	0	0	0	0
Participaciones	0	0	0	0	0	0
Aportaciones	0	0	0	0	0	0
Convenios	0	0	0	0	0	0
Deuda Pública	0	0	0	0	0	0
Amortización de la Deuda Pública	0	0	0	0	0	0
Intereses de la Deuda Pública	0	0	0	0	0	0
Comisiones de la Deuda Pública	0	0	0	0	0	0
Gastos de la Deuda Pública	0	0	0	0	0	0
Costo por Coberturas	0	0	0	0	0	0
Apoyos Financieros	0	0	0	0	0	0
Adeudos de Ejercicios Fiscales Anteriores (Adefas)	0	0	0	0	0	0
Total del Gasto	25,770,741	649,619	26,420,360	12,600,546	11,505,854	13,819,814

UNIDAD DE ACCESO A LA INFORMACIÓN PÚBLICA

Artículo 9 de la Ley de Acceso a la Información Pública para el Estado y los Municipios de Yucatán.

Fracción VIII.- El monto del presupuesto asignado, así como los informes sobre su ejecución.

Nombre del Documento.

Estado Analítico del Ejercicio del Presupuesto

Periodo que se publica.

Julio de 2015

Unidad Administrativa Responsable de Poseer la Información.

Dirección de Administración y Finanzas

Nombre y Firma de la Titular de la Unidad Administrativa.



C.P. Virginia Rosalía Angulo Vázquez

Nombre y Firma del Titular de la Unidad de Acceso a la Información.



C.P. Álvaro de Jesús Carcaño Loeza.

Fecha de generación del documento.

31 de agosto de 2015

Fecha de Actualización.

09 de octubre de 2015

Cuenta Pública 2015
Instituto Estatal de Acceso a la Información Pública
Estado Analítico del Ejercicio del Presupuesto de Egresos
Clasificación Administrativa
Del 1 de Enero al 31 de Julio de 2015

Concepto	Egresos					Subejercicio 6 = (3 - 4)
	Aprobado	Ampliaciones/ (Reducciones)	Modificado	Devengado	Pagado	
	1	2	3 = (1 + 2)	4	5	
Instituto Estatal de Acceso a la Información Pública	\$ 25,770,741	\$ 649,619	\$ 26,420,360	\$ 14,789,392	\$ 13,770,478	\$ 11,630,968
Total del Gasto	\$ 25,770,741	\$ 649,619	\$ 26,420,360	\$ 14,789,392	\$ 13,770,478	\$ 11,630,968

Cuenta Pública 2015
 Instituto Estatal de Acceso a la Información Pública
 Estado Analítico del Ejercicio del Presupuesto de Egresos
 Clasificación por Objeto del Gasto (Capítulo y Concepto)
 Del 1 de Enero al 31 de Julio de 2015

Concepto	Egresos					Subejercicio 6 = (3 - 4)
	Aprobado	Ampliaciones/ (Reducciones)	Modificado	Devengado	Pagado	
	1	2	3 = (1 + 2)	4	5	
Servicios Personales	20,381,530	-529,870	19,851,660	11,411,258	10,470,775	8,440,402
Remuneraciones al Personal de Carácter Permanente	14,969,347	-1,044,234	13,925,113	7,956,062	7,956,062	5,969,051
Remuneraciones al Personal de Carácter Transitorio	10,240	153,733	163,973	42,577	42,577	121,396
Remuneraciones Adicionales y Especiales	2,065,596	19,261	2,084,857	1,195,552	359,291	889,305
Seguridad Social	1,617,355	-160,528	1,456,827	856,990	752,768	599,837
Otras Prestaciones Sociales y Económicas	1,718,992	501,898	2,220,890	1,360,077	1,360,077	860,813
Previsiones	0	0	0	0	0	0
Pago de Estímulos a Servidores Públicos	0	0	0	0	0	0
Materiales y Suministros	748,328	168,426	916,754	437,767	437,767	478,987
Materiales de Administración, Emisión de Documentos y Artículos Oficiales	326,731	37,847	364,578	165,629	165,629	198,949
Alimentos y Utensilios	78,700	97,710	176,410	88,197	88,197	88,213
Materias Primas y Materiales de Producción y Comercialización	0	0	0	0	0	0
Materiales y Artículos de Construcción y de Reparación	27,000	-761	26,239	6,445	6,445	19,794
Productos Químicos, Farmacéuticos y de Laboratorio	4,300	411	4,711	661	661	4,050
Combustibles, Lubricantes y Aditivos	269,597	20,733	290,330	148,613	148,613	141,717
Vestuario, Blancos, Prendas de Protección y Artículos Deportivos	4,500	8,650	13,150	9,280	9,280	3,870
Materiales y Suministros Para Seguridad	0	0	0	0	0	0
Herramientas, Refacciones y Accesorios Menores	37,500	3,836	41,336	18,942	18,942	22,394
Servicios Generales	4,516,383	934,563	5,450,946	2,863,973	2,786,542	2,586,973
Servicios Básicos	545,555	9,734	555,289	256,365	256,365	298,924
Servicios de Arrendamiento	1,688,472	62,340	1,750,812	989,208	989,208	761,604
Servicios Profesionales, Científicos, Técnicos y Otros Servicios	440,929	55,141	496,070	171,433	165,575	324,637
Servicios Financieros, Bancarios y Comerciales	205,240	0	205,240	75,972	75,972	129,268
Servicios de Instalación, Reparación, Mantenimiento y Conservación	291,469	-5,784	285,685	105,003	103,843	180,682
Servicios de Comunicación Social y Publicidad.	297,952	513,492	811,444	567,331	559,211	244,113
Servicios de Traslado y Viáticos	177,000	236,800	413,800	170,420	170,420	243,380
Servicios Oficiales	58,500	110,211	168,711	123,115	123,115	45,596
Otros Servicios Generales	811,266	-47,371	763,895	405,126	342,833	358,769
Transferencias, Asignaciones, Subsidios y Otras Ayudas	28,000	91,500	119,500	53,800	52,800	65,700
Transferencias Internas y Asignaciones al Sector Público	0	0	0	0	0	0
Transferencias al Resto del Sector Público	0	0	0	0	0	0
Subsidios y Subvenciones	0	0	0	0	0	0
Ayudas Sociales	28,000	91,500	119,500	53,800	52,800	65,700
Pensiones y Jubilaciones	0	0	0	0	0	0
Transferencias a Fideicomisos, Mandatos y Otros Análogos	0	0	0	0	0	0
Transferencias a la Seguridad Social	0	0	0	0	0	0
Donativos	0	0	0	0	0	0
Transferencias al Exterior	0	0	0	0	0	0
Bienes Muebles, Inmuebles e Intangibles	96,500	-15,000	81,500	22,594	22,594	58,906
Mobiliario y Equipo de Administración	82,500	-5,000	77,500	22,594	22,594	54,906
Mobiliario y Equipo Educativo y Recreativo	0	0	0	0	0	0
Equipo e Instrumental Médico y de Laboratorio	0	0	0	0	0	0
Vehículos y Equipo de Transporte	0	0	0	0	0	0

Cuenta Pública 2015
 Instituto Estatal de Acceso a la Información Pública
 Estado Analítico del Ejercicio del Presupuesto de Egresos
 Clasificación por Objeto del Gasto (Capítulo y Concepto)
 Del 1 de Enero al 31 de Julio de 2015

Concepto	Egresos					Subejercicio 6 = (3 - 4)
	Aprobado	Ampliaciones/ (Reducciones)	Modificado	Devengado	Pagado	
	1	2	3 = (1 + 2)	4	5	
Equipo de Defensa y Seguridad	0	0	0	0	0	0
Maquinaria, Otros Equipos y Herramientas	0	0	0	0	0	0
Activos Biológicos	0	0	0	0	0	0
Bienes Inmuebles	0	0	0	0	0	0
Activos Intangibles	14,000	-10,000	4,000	0	0	4,000
Inversión Pública	0	0	0	0	0	0
Obra Pública en Bienes de Dominio Público	0	0	0	0	0	0
Obra Pública en Bienes Propios	0	0	0	0	0	0
Proyectos Productivos y Acciones de Fomento	0	0	0	0	0	0
Inversiones Financieras y Otras Provisiones	0	0	0	0	0	0
Inversiones Para el Fomento de Actividades Productivas.	0	0	0	0	0	0
Acciones y Participaciones de Capital	0	0	0	0	0	0
Compra de Títulos y Valores	0	0	0	0	0	0
Concesión de Préstamos	0	0	0	0	0	0
Inversiones en Fideicomisos, Mandatos y Otros Análogos	0	0	0	0	0	0
Otras Inversiones Financieras	0	0	0	0	0	0
Provisiones para Contingencias y Otras Erogaciones Especiales	0	0	0	0	0	0
Participaciones y Aportaciones	0	0	0	0	0	0
Participaciones	0	0	0	0	0	0
Aportaciones	0	0	0	0	0	0
Convenios	0	0	0	0	0	0
Deuda Pública	0	0	0	0	0	0
Amortización de la Deuda Pública	0	0	0	0	0	0
Intereses de la Deuda Pública	0	0	0	0	0	0
Comisiones de la Deuda Pública	0	0	0	0	0	0
Gastos de la Deuda Pública	0	0	0	0	0	0
Costo por Coberturas	0	0	0	0	0	0
Apoys Financieros	0	0	0	0	0	0
Adeudos de Ejercicios Fiscales Anteriores (Adefas)	0	0	0	0	0	0
Total del Gasto	25,770,741	649,619	26,420,360	14,789,392	13,770,478	11,630,968

Cuenta Pública 2015
Instituto Estatal de Acceso a la Información Pública
Estado Analítico del Ejercicio del Presupuesto de Egresos
Clasificación Económica (por Tipo de Gasto)
Del 1 de Enero al 30 de Junio de 2015

Concepto	Egresos					Subejercicio 6 = (3 - 4)
	Aprobado	Ampliaciones/ (Reducciones)	Modificado	Devengado	Pagado	
	1	2	3 = (1 + 2)	4	5	
Gasto Corriente	25,674,241	664,619	26,338,860	14,766,798	13,747,884	11,572,062
Gasto de Capital	96,500	-15,000	81,500	22,594	22,594	58,906
Amortización de la Deuda y Disminución de Pasivos	0	0	0	0	0	0
Total del Gasto	25,770,741	649,619	26,420,360	14,789,392	13,770,478	11,630,968

Cuenta Pública 2015
Instituto Estatal de Acceso a la Información Pública
Estado Analítico del Ejercicio del Presupuesto de Egresos
Clasificación Funcional (Finalidad y Función)
Del 1 de Enero al 30 de Junio de 2015

Concepto	Egresos					Subejercicio 6 = (3 - 4)
	Aprobado	Ampliaciones/ (Reducciones)	Modificado	Devengado	Pagado	
	1	2	3 = (1 + 2)	4	5	
Gobierno	25,770,741	649,619	26,420,360	14,789,392	13,770,478	11,630,968
Legislación			0			0
Justicia			0			0
Coordinación de la Política de Gobierno			0			0
Relaciones Exteriores			0			0
Asuntos Financieros y Hacendarios			0			0
Seguridad Nacional			0			0
Asuntos de Orden Público y de Seguridad Interior			0			0
Otros Servicios Generales	25,770,741	649,619	26,420,360	14,789,392	13,770,478	11,630,968
Desarrollo Social	0	0	0	0	0	0
Protección Ambiental			0			0
Vivienda y Servicios a la Comunidad			0			0
Salud			0			0
Recreación, Cultura y Otras Manifestaciones Sociales			0			0
Educación			0			0
Protección Social			0			0
Otros Asuntos Sociales			0			0
Desarrollo Económico	0	0	0	0	0	0
Asuntos Económicos, Comerciales y Laborales en General			0			0
Agropecuaria, Silvicultura, Pesca y Caza			0			0
Combustibles y Energía			0			0
Minería, Manufacturas y Construcción			0			0
Transporte			0			0
Comunicaciones			0			0
Turismo			0			0
Ciencia, Tecnología e Innovación			0			0
Otras Industrias y Otros Asuntos Económicos			0			0
Otras no Clasificadas en Funciones Anteriores	0	0	0	0	0	0
Transacciones de la Deuda Pública / Costo Financiero de la Deuda			0			0
Transferencias, Participaciones y Aportaciones entre Diferentes Niveles y Ordenes de G			0			0
Saneamiento del Sistema Financiero			0			0
Adeudos de Ejercicios Fiscales Anteriores			0			0
Total del Gasto	25,770,741	649,619	26,420,360	14,789,392	13,770,478	11,630,968

UNIDAD DE ACCESO A LA INFORMACIÓN PÚBLICA

Artículo 9 de la Ley de Acceso a la Información Pública para el Estado y los Municipios de Yucatán.

Fracción VIII.- El monto del presupuesto asignado, así como los informes sobre su ejecución.

Nombre del Documento.

Estado Analítico del Ejercicio del Presupuesto

Periodo que se publica.

Agosto de 2015

Unidad Administrativa Responsable de Poseer la Información.

Dirección de Administración y Finanzas

Nombre y Firma de la Titular de la Unidad Administrativa.



C.P. Virginia Rosalva Angulo Vázquez

Nombre y Firma del Titular de la Unidad de Acceso a la Información.



C.P. Álvaro de Jesús Carcaño Loeza.

Fecha de generación del documento.

30 de septiembre de 2015

Fecha de Actualización.

09 de octubre de 2015

Cuenta Pública 2015
Instituto Estatal de Acceso a la Información Pública
Estado Analítico del Ejercicio del Presupuesto de Egresos
Clasificación Administrativa
Del 1 de Enero al 31 de Agosto de 2015

Concepto	Egresos					Subejercicio
	Aprobado	Ampliaciones/ (Reducciones)	Modificado	Devengado	Pagado	
	1	2	3 = (1 + 2)	4	5	
Instituto Estatal de Acceso a la Información Pública	\$ 25,770,741	\$ 649,619	\$ 26,420,360	\$ 16,898,531	\$ 15,715,832	\$ 9,521,829
Total del Gasto	\$ 25,770,741	\$ 649,619	\$ 26,420,360	\$ 16,898,531	\$ 15,715,832	\$ 9,521,829

Cuenta Pública 2015
 Instituto Estatal de Acceso a la Información Pública
 Estado Analítico del Ejercicio del Presupuesto de Egresos
 Clasificación por Objeto del Gasto (Capítulo y Concepto)
 Del 1 de Enero al 31 de Agosto de 2015

Concepto	Egresos					Subejercicio 6 = (3 - 4)
	Aprobado	Ampliaciones/ (Reducciones)	Modificado	Devengado	Pagado	
	1	2	3 = (1 + 2)	4	5	
Servicios Personales	20,381,530	-529,869	19,851,661	13,058,559	11,976,515	6,793,101
Remuneraciones al Personal de Carácter Permanente	14,969,347	-1,099,070	13,870,277	9,069,585	9,069,585	4,800,692
Remuneraciones al Personal de Carácter Transitorio	10,240	208,570	218,810	68,916	67,916	149,894
Remuneraciones Adicionales y Especiales	2,065,596	19,261	2,084,857	1,369,136	392,134	715,720
Seguridad Social	1,617,355	-160,528	1,456,827	961,032	856,990	495,795
Otras Prestaciones Sociales y Económicas	1,718,992	501,898	2,220,890	1,589,890	1,589,890	631,000
Previsiones	0	0	0	0	0	0
Pago de Estímulos a Servidores Públicos	0	0	0	0	0	0
Materiales y Suministros	748,328	168,427	916,755	539,644	533,680	377,110
Materiales de Administración, Emisión de Documentos y Artículos Oficiales	326,731	37,547	364,278	223,150	222,564	141,127
Alimentos y Utensilios	78,700	98,310	177,010	92,873	92,873	84,138
Materias Primas y Materiales de Producción y Comercialización	0	0	0	0	0	0
Materiales y Artículos de Construcción y de Reparación	27,000	-1,061	25,939	12,013	12,013	13,926
Productos Químicos, Farmacéuticos y de Laboratorio	4,300	411	4,711	2,269	661	2,442
Combustibles, Lubricantes y Aditivos	269,597	20,733	290,330	177,173	177,173	113,157
Vestuario, Blancos, Prendas de Protección y Artículos Deportivos	4,500	8,650	13,150	9,280	9,280	3,870
Materiales y Suministros Para Seguridad	0	0	0	0	0	0
Herramientas, Refacciones y Accesorios Menores	37,500	3,836	41,336	22,886	19,116	18,450
Servicios Generales	4,516,383	934,562	5,450,945	3,210,510	3,116,818	2,240,436
Servicios Básicos	545,555	9,734	555,289	289,360	289,360	265,929
Servicios de Arrendamiento	1,688,472	62,340	1,750,812	1,134,426	1,124,026	616,386
Servicios Profesionales, Científicos, Técnicos y Otros Servicios	440,929	55,141	496,070	192,844	188,668	303,226
Servicios Financieros, Bancarios y Comerciales	205,240	0	205,240	77,837	77,837	127,403
Servicios de Instalación, Reparación, Mantenimiento y Conservación	291,469	-5,784	285,685	135,147	131,806	150,537
Servicios de Comunicación Social y Publicidad.	297,952	513,492	811,444	586,444	578,324	225,000
Servicios de Traslado y Viáticos	177,000	236,800	413,800	212,647	196,893	201,153
Servicios Oficiales	58,500	110,211	168,711	124,779	124,779	43,932
Otros Servicios Generales	811,266	-47,371	763,895	457,027	405,126	306,868
Transferencias, Asignaciones, Subsidios y Otras Ayudas	28,000	91,500	119,500	67,224	66,224	52,276
Transferencias Internas y Asignaciones al Sector Público	0	0	0	0	0	0
Transferencias al Resto del Sector Público	0	0	0	0	0	0
Subsidios y Subvenciones	0	0	0	0	0	0
Ayudas Sociales	28,000	91,500	119,500	67,224	66,224	52,276
Pensiones y Jubilaciones	0	0	0	0	0	0
Transferencias a Fideicomisos, Mandatos y Otros Análogos	0	0	0	0	0	0
Transferencias a la Seguridad Social	0	0	0	0	0	0
Donativos	0	0	0	0	0	0
Transferencias al Exterior	0	0	0	0	0	0
Bienes Muebles, Inmuebles e Intangibles	96,500	-15,000	81,500	22,594	22,594	58,906
Mobiliario y Equipo de Administración	82,500	-5,000	77,500	22,594	22,594	54,906
Mobiliario y Equipo Educativo y Recreativo	0	0	0	0	0	0
Equipo e Instrumental Médico y de Laboratorio	0	0	0	0	0	0
Vehículos y Equipo de Transporte	0	0	0	0	0	0
Equipo de Defensa y Seguridad	0	0	0	0	0	0
Maquinaria, Otros Equipos y Herramientas	0	0	0	0	0	0
Activos Biológicos	0	0	0	0	0	0
Bienes Inmuebles	0	0	0	0	0	0
Activos Intangibles	14,000	-10,000	4,000	0	0	4,000
Inversión Pública	0	0	0	0	0	0
Obra Pública en Bienes de Dominio Público	0	0	0	0	0	0
Obra Pública en Bienes Propios	0	0	0	0	0	0

Cuenta Pública 2015
 Instituto Estatal de Acceso a la Información Pública
 Estado Analítico del Ejercicio del Presupuesto de Egresos
 Clasificación por Objeto del Gasto (Capítulo y Concepto)
 Del 1 de Enero al 31 de Agosto de 2015

Concepto	Egresos					Subejercicio 6 = (3 - 4)
	Aprobado	Ampliaciones/ (Reducciones)	Modificado	Devengado	Pagado	
	1	2	3 = (1 + 2)	4	5	
Proyectos Productivos y Acciones de Fomento	0	0	0	0	0	0
Inversiones Financieras y Otras Provisiones	0	0	0	0	0	0
Inversiones Para el Fomento de Actividades Productivas.	0	0	0	0	0	0
Acciones y Participaciones de Capital	0	0	0	0	0	0
Compra de Títulos y Valores	0	0	0	0	0	0
Concesión de Préstamos	0	0	0	0	0	0
Inversiones en Fideicomisos, Mandatos y Otros Análogos	0	0	0	0	0	0
Otras Inversiones Financieras	0	0	0	0	0	0
Provisiones para Contingencias y Otras Erogaciones Especiales	0	0	0	0	0	0
Participaciones y Aportaciones	0	0	0	0	0	0
Participaciones	0	0	0	0	0	0
Aportaciones	0	0	0	0	0	0
Convenios	0	0	0	0	0	0
Deuda Pública	0	0	0	0	0	0
Amortización de la Deuda Pública	0	0	0	0	0	0
Intereses de la Deuda Pública	0	0	0	0	0	0
Comisiones de la Deuda Pública	0	0	0	0	0	0
Gastos de la Deuda Pública	0	0	0	0	0	0
Costo por Coberturas	0	0	0	0	0	0
Apoyos Financieros	0	0	0	0	0	0
Adeudos de Ejercicios Fiscales Anteriores (Adefas)	0	0	0	0	0	0
Total del Gasto	25,770,741	649,619	26,420,360	16,898,531	15,715,832	9,521,829

Cuenta Pública 2015
Instituto Estatal de Acceso a la Información Pública
Estado Analítico del Ejercicio del Presupuesto de Egresos
Clasificación Económica (por Tipo de Gasto)
Del 1 de Enero al 31 de Agosto de 2015

Concepto	Egresos					Subejercicio
	Aprobado	Ampliaciones/ (Reducciones)	Modificado	Devengado	Pagado	
	1	2	3 = (1 + 2)	4	5	
Gasto Corriente	25,674,241	664,619	26,338,860	16,875,937	15,693,238	9,462,923
Gasto de Capital	96,500	-15,000	81,500	22,594	22,594	58,906
Amortización de la Deuda y Disminución de Pasivos	0	0	0	0	0	0
Total del Gasto	25,770,741	649,619	26,420,360	16,898,531	15,715,832	9,521,829

Cuenta Pública 2015
Instituto Estatal de Acceso a la Información Pública
Estado Analítico del Ejercicio del Presupuesto de Egresos
Clasificación Funcional (Finalidad y Función)
Del 1 de Enero al 31 de Agosto de 2015

Concepto	Egresos					Subejercicio 6 = (3 - 4)
	Aprobado	Ampliaciones/ (Reducciones)	Modificado	Devengado	Pagado	
	1	2	3 = (1 + 2)	4	5	
Gobierno	25,770,741	649,619	26,420,360	16,898,531	15,715,832	9,521,829
Legislación			0			0
Justicia			0			0
Coordinación de la Política de Gobierno			0			0
Relaciones Exteriores			0			0
Asuntos Financieros y Hacendarios			0			0
Seguridad Nacional			0			0
Asuntos de Orden Público y de Seguridad Interior			0			0
Otros Servicios Generales	25,770,741	649,619	26,420,360	16,898,531	15,715,832	9,521,829
Desarrollo Social	0	0	0	0	0	0
Protección Ambiental			0			0
Vivienda y Servicios a la Comunidad			0			0
Salud			0			0
Recreación, Cultura y Otras Manifestaciones Sociales			0			0
Educación			0			0
Protección Social			0			0
Otros Asuntos Sociales			0			0
Desarrollo Económico	0	0	0	0	0	0
Asuntos Económicos, Comerciales y Laborales en General			0			0
Agropecuaria, Silvicultura, Pesca y Caza			0			0
Combustibles y Energía			0			0
Minería, Manufacturas y Construcción			0			0
Transporte			0			0
Comunicaciones			0			0
Turismo			0			0
Ciencia, Tecnología e Innovación			0			0
Otras Industrias y Otros Asuntos Económicos			0			0
Otras no Clasificadas en Funciones Anteriores	0	0	0	0	0	0
Transacciones de la Deuda Pública / Costo Financiero de la Deuda			0			0
Transferencias, Participaciones y Aportaciones entre Diferentes Niveles y Ordenes de G			0			0
Saneamiento del Sistema Financiero			0			0
Adeudos de Ejercicios Fiscales Anteriores			0			0
Total del Gasto	25,770,741	649,619	26,420,360	16,898,531	15,715,832	9,521,829

UNIDAD DE ACCESO A LA INFORMACIÓN PÚBLICA

Artículo 9 de la Ley de Acceso a la Información Pública para el Estado y los Municipios de Yucatán.

Fracción VIII. *El monto del presupuesto asignado, así como los informes sobre su ejecución.*

Nombre del Documento.

Estado Analítico del Ejercicio del Presupuesto de Egresos

Periodo que se publica.

Septiembre de 2015

Unidad Administrativa Responsable de Poseer la Información.

Dirección de Administración y Finanzas

Nombre y Firma de la Titular de la Unidad Administrativa.



C.P. Virginia Rosalia Angulo Vázquez

Nombre y Firma del Titular de la Unidad de Acceso a la Información.



C.P. Álvaro de Jesús Carcaño Loeza.

Fecha de generación del documento.

30 de octubre de 2015

Fecha de Actualización.

24 de noviembre de 2015

Cuenta Pública 2015
Instituto Estatal de Acceso a la Información Pública
Estado Analítico del Ejercicio del Presupuesto de Egresos
Clasificación Administrativa
Del 1 de Enero al 30 de Septiembre de 2015

Concepto	Egresos					Subejercicio
	Aprobado	Ampliaciones/ (Reducciones)	Modificado	Devengado	Pagado	
	1	2	3 = (1 + 2)	4	5	
Instituto Estatal de Acceso a la Información Pública	\$ 25,770,741	\$ 649,619	\$ 26,420,360	\$ 19,044,208	\$ 17,709,519	\$ 7,376,152
Total del Gasto	\$ 25,770,741	\$ 649,619	\$ 26,420,360	\$ 19,044,208	\$ 17,709,519	\$ 7,376,152

Cuenta Pública 2015
 Instituto Estatal de Acceso a la Información Pública
 Estado Analítico del Ejercicio del Presupuesto de Egresos
 Clasificación por Objeto del Gasto (Capítulo y Concepto)
 Del 1 de Enero al 30 de Septiembre de 2015

Concepto	Egresos					Subejercicio 6 = (3 - 4)
	Aprobado	Ampliaciones/ (Reducciones)	Modificado	Devengado	Pagado	
	1	2	3 = (1 + 2)	4	5	
Inversiones Para el Fomento de Actividades Productivas.	0	0	0	0	0	0
Acciones y Participaciones de Capital	0	0	0	0	0	0
Compra de Títulos y Valores	0	0	0	0	0	0
Concesión de Préstamos	0	0	0	0	0	0
Inversiones en Fideicomisos, Mandatos y Otros Análogos	0	0	0	0	0	0
Otras Inversiones Financieras	0	0	0	0	0	0
Provisiones para Contingencias y Otras Erogaciones Especiales	0	0	0	0	0	0
Participaciones y Aportaciones	0	0	0	0	0	0
Participaciones	0	0	0	0	0	0
Aportaciones	0	0	0	0	0	0
Convenios	0	0	0	0	0	0
Deuda Pública	0	0	0	0	0	0
Amortización de la Deuda Pública	0	0	0	0	0	0
Intereses de la Deuda Pública	0	0	0	0	0	0
Comisiones de la Deuda Pública	0	0	0	0	0	0
Gastos de la Deuda Pública	0	0	0	0	0	0
Costo por Coberturas	0	0	0	0	0	0
Apoyos Financieros	0	0	0	0	0	0
Adeudos de Ejercicios Fiscales Anteriores (Adefas)	0	0	0	0	0	0
Total del Gasto	25,770,741	649,619	26,420,362	19,044,208	17,709,519	7,376,153

Cuenta Pública 2015
Instituto Estatal de Acceso a la Información Pública
Estado Analítico del Ejercicio del Presupuesto de Egresos
Clasificación Económica (por Tipo de Gasto)
Del 1 de Enero al 30 de Septiembre de 2015

Concepto	Egresos					Subejercicio 6 = (3 - 4)
	Aprobado	Ampliaciones/ (Reducciones)	Modificado	Devengado	Pagado	
	1	2	3 = (1 + 2)	4	5	
Gasto Corriente	25,674,241	656,221	26,330,464	19,010,268	17,678,527	7,320,195
Gasto de Capital	96,500	-6,602	89,898	33,940	30,992	55,958
Amortización de la Deuda y Disminución de Pasivos	0	0	0	0	0	0
Total del Gasto	25,770,741	649,619	26,420,362	19,044,208	17,709,519	7,376,153

Cuenta Pública 2015
Instituto Estatal de Acceso a la Información Pública
Estado Analítico del Ejercicio del Presupuesto de Egresos
Clasificación Funcional (Finalidad y Función)
Del 1 de Enero al 30 de Septiembre de 2015

Concepto	Egresos					Subejercicio 6 = (3 - 4)
	Aprobado	Ampliaciones/ (Reducciones)	Modificado	Devengado	Pagado	
	1	2	3 = (1 + 2)	4	5	
Gobierno	25,770,741	649,619	26,420,360	19,044,208	17,709,519	7,376,152
Legislación			0			0
Justicia			0			0
Coordinación de la Política de Gobierno			0			0
Relaciones Exteriores			0			0
Asuntos Financieros y Hacendarios			0			0
Seguridad Nacional			0			0
Asuntos de Orden Público y de Seguridad Interior			0			0
Otros Servicios Generales	25,770,741	649,619	26,420,360	19,044,208	17,709,519	7,376,152
Desarrollo Social	0	0	0	0	0	0
Protección Ambiental			0			0
Vivienda y Servicios a la Comunidad			0			0
Salud			0			0
Recreación, Cultura y Otras Manifestaciones Sociales			0			0
Educación			0			0
Protección Social			0			0
Otros Asuntos Sociales			0			0
Desarrollo Económico	0	0	0	0	0	0
Asuntos Económicos, Comerciales y Laborales en General			0			0
Agropecuaria, Silvicultura, Pesca y Caza			0			0
Combustibles y Energía			0			0
Minería, Manufacturas y Construcción			0			0
Transporte			0			0
Comunicaciones			0			0
Turismo			0			0
Ciencia, Tecnología e Innovación			0			0
Otras Industrias y Otros Asuntos Económicos			0			0
Otras no Clasificadas en Funciones Anteriores	0	0	0	0	0	0
Transacciones de la Deuda Pública / Costo Financiero de la Deuda			0			0
Transferencias, Participaciones y Aportaciones entre Diferentes Niveles y Ordenes de G			0			0
Saneamiento del Sistema Financiero			0			0
Adeudos de Ejercicios Fiscales Anteriores			0			0
Total del Gasto	25,770,741	649,619	26,420,360	19,044,208	17,709,519	7,376,152

UNIDAD DE ACCESO A LA INFORMACIÓN PÚBLICA

Artículo 9 de la Ley de Acceso a la Información Pública para el Estado y los Municipios de Yucatán.

Fracción VIII. El monto del presupuesto asignado, así como los informes sobre su ejecución.

Nombre del Documento.

Estado Analítico del Ejercicio del Presupuesto de Egresos

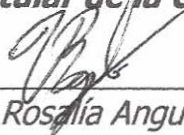
Periodo que se publica.

Octubre de 2015

Unidad Administrativa Responsable de Poseer la Información.


Dirección de Administración y Finanzas

Nombre y Firma de la Titular de la Unidad Administrativa.



C.P. Virginia Rosalía Angulo Vázquez

Nombre y Firma del Titular de la Unidad de Acceso a la Información.



C.P. Álvaro de Jesús Carcaño Loeza.

Fecha de generación del documento.

30 de noviembre de 2015

Fecha de Actualización.

15 de enero de 2016

Cuenta Pública 2015
Instituto Estatal de Acceso a la Información Pública
Estado Analítico del Ejercicio del Presupuesto de Egresos
Clasificación Administrativa
Del 1 de Enero al 31 de Octubre de 2015

Concepto	Egresos					Subejercicio
	Aprobado	Ampliaciones/ (Reducciones)	Modificado	Devengado	Pagado	
	1	2	3 = (1 + 2)	4	5	
Instituto Estatal de Acceso a la Información Pública	\$ 25,770,741	\$ 649,619	\$ 26,420,360	\$ 21,132,365	\$ 19,683,565	\$ 5,287,995
Total del Gasto	\$ 25,770,741	\$ 649,619	\$ 26,420,360	\$ 21,132,365	\$ 19,683,565	\$ 5,287,995

Cuenta Pública 2015
 Instituto Estatal de Acceso a la Información Pública
 Estado Analítico del Ejercicio del Presupuesto de Egresos
 Clasificación por Objeto del Gasto (Capítulo y Concepto)
 Del 1 de Enero al 31 de Octubre de 2015

Concepto	Egresos					Subejercicio 6 = (3 - 4)
	Aprobado	Ampliaciones/ (Reducciones)	Modificado	Devengado	Pagado	
	1	2	3 = (1 + 2)	4	5	
Servicios Personales	20,381,530	-530,621	19,850,909	16,309,477	14,934,744	3,541,433
Remuneraciones al Personal de Carácter Permanente	14,969,347	-1,227,417	13,741,930	11,287,545	11,287,545	2,454,385
Remuneraciones al Personal de Carácter Transitorio	10,240	229,250	239,490	150,714	149,714	88,776
Remuneraciones Adicionales y Especiales	2,065,596	45,365	2,110,960	1,719,211	450,332	391,749
Seguridad Social	1,617,355	-158,225	1,459,130	1,199,173	1,094,320	259,957
Otras Prestaciones Sociales y Económicas	1,718,992	580,408	2,299,400	1,952,833	1,952,833	346,566
Previsiones	0	0	0	0	0	0
Pago de Estímulos a Servidores Públicos	0	0	0	0	0	0
Materiales y Suministros	748,328	163,613	911,941	686,058	680,308	225,883
Materiales de Administración, Emisión de Documentos y Artículos Oficiales	326,731	31,620	358,351	282,406	276,656	75,945
Alimentos y Utensilios	78,700	96,310	175,010	119,692	119,692	55,318
Materias Primas y Materiales de Producción y Comercialización	0	0	0	0	0	0
Materiales y Artículos de Construcción y de Reparación	27,000	-7,561	19,439	12,612	12,612	6,827
Productos Químicos, Farmacéuticos y de Laboratorio	4,300	411	4,711	2,539	2,539	2,172
Combustibles, Lubricantes y Aditivos	269,597	24,498	294,095	227,169	227,169	66,927
Vestuario, Blancos, Prendas de Protección y Artículos Deportivos	4,500	8,300	12,800	9,280	9,280	3,520
Materiales y Suministros Para Seguridad	0	0	0	0	0	0
Herramientas, Refacciones y Accesorios Menores	37,500	10,034	47,534	32,360	32,360	15,174
Servicios Generales	4,516,383	944,930	5,461,313	4,006,708	3,938,391	1,454,605
Servicios Básicos	545,555	9,784	555,339	361,399	361,399	193,940
Servicios de Arrendamiento	1,688,472	52,144	1,740,616	1,410,696	1,407,216	329,920
Servicios Profesionales, Científicos, Técnicos y Otros Servicios	440,929	56,258	497,187	253,575	253,575	243,612
Servicios Financieros, Bancarios y Comerciales	205,240	-12,146	193,094	135,001	135,001	58,093
Servicios de Instalación, Reparación, Mantenimiento y Conservación	291,469	16,675	308,144	215,969	215,969	92,175
Servicios de Comunicación Social y Publicidad.	297,952	507,574	805,526	646,853	639,661	158,674
Servicios de Traslado y Viáticos	177,000	251,050	428,050	292,595	287,201	135,455
Servicios Oficiales	58,500	110,211	168,711	128,688	128,688	40,023
Otros Servicios Generales	811,266	-46,620	764,646	561,933	509,682	202,713
Transferencias, Asignaciones, Subsidios y Otras Ayudas	28,000	91,500	119,500	96,183	96,183	23,318
Transferencias Internas y Asignaciones al Sector Público	0	0	0	0	0	0
Transferencias al Resto del Sector Público	0	0	0	0	0	0
Subsidios y Subvenciones	0	0	0	0	0	0
Ayudas Sociales	28,000	91,500	119,500	96,183	96,183	23,318
Pensiones y Jubilaciones	0	0	0	0	0	0
Transferencias a Fideicomisos, Mandatos y Otros Análogos	0	0	0	0	0	0
Transferencias a la Seguridad Social	0	0	0	0	0	0
Donativos	0	0	0	0	0	0
Transferencias al Exterior	0	0	0	0	0	0
Bienes Muebles, Inmuebles e Intangibles	96,500	-19,802	76,698	33,940	33,940	42,758
Mobiliario y Equipo de Administración	82,500	-11,690	70,810	28,104	28,104	42,706
Mobiliario y Equipo Educativo y Recreativo	0	0	0	0	0	0
Equipo e Instrumental Médico y de Laboratorio	0	0	0	0	0	0
Vehículos y Equipo de Transporte	0	0	0	0	0	0
Equipo de Defensa y Seguridad	0	0	0	0	0	0

Cuenta Pública 2015
 Instituto Estatal de Acceso a la Información Pública
 Estado Analítico del Ejercicio del Presupuesto de Egresos
 Clasificación por Objeto del Gasto (Capítulo y Concepto)
 Del 1 de Enero al 31 de Octubre de 2015

Concepto	Egresos					Subejercicio 6 = (3 - 4)
	Aprobado	Ampliaciones/ (Reducciones)	Modificado	Devengado	Pagado	
	1	2	3 = (1 + 2)	4	5	
Maquinaria, Otros Equipos y Herramientas	0	2,888	2,888	2,888	2,888	0
Activos Biológicos	0	0	0	0	0	0
Bienes Inmuebles	0	0	0	0	0	0
Activos Intangibles	14,000	-11,000	3,000	2,948	2,948	52
Inversión Pública	0	0	0	0	0	0
Obra Pública en Bienes de Dominio Público	0	0	0	0	0	0
Obra Pública en Bienes Propios	0	0	0	0	0	0
Proyectos Productivos y Acciones de Fomento	0	0	0	0	0	0
Inversiones Financieras y Otras Provisiones	0	0	0	0	0	0
Inversiones Para el Fomento de Actividades Productivas.	0	0	0	0	0	0
Acciones y Participaciones de Capital	0	0	0	0	0	0
Compra de Títulos y Valores	0	0	0	0	0	0
Concesión de Préstamos	0	0	0	0	0	0
Inversiones en Fideicomisos, Mandatos y Otros Análogos	0	0	0	0	0	0
Otras Inversiones Financieras	0	0	0	0	0	0
Provisiones para Contingencias y Otras Erogaciones Especiales	0	0	0	0	0	0
Participaciones y Aportaciones	0	0	0	0	0	0
Participaciones	0	0	0	0	0	0
Aportaciones	0	0	0	0	0	0
Convenios	0	0	0	0	0	0
Deuda Pública	0	0	0	0	0	0
Amortización de la Deuda Pública	0	0	0	0	0	0
Intereses de la Deuda Pública	0	0	0	0	0	0
Comisiones de la Deuda Pública	0	0	0	0	0	0
Gastos de la Deuda Pública	0	0	0	0	0	0
Costo por Coberturas	0	0	0	0	0	0
Apoyos Financieros	0	0	0	0	0	0
Adeudos de Ejercicios Fiscales Anteriores (Adefas)	0	0	0	0	0	0
Total del Gasto	25,770,741	649,619	26,420,360	21,132,365	19,683,565	5,287,995

Cuenta Pública 2015
Instituto Estatal de Acceso a la Información Pública
Estado Analítico del Ejercicio del Presupuesto de Egresos
Clasificación Económica (por Tipo de Gasto)
Del 1 de Enero al 31 de Octubre de 2015

Concepto	Egresos					Subejercicio 6 = (3 - 4)
	Aprobado	Ampliaciones/ (Reducciones)	Modificado	Devengado	Pagado	
	1	2	3 = (1 + 2)	4	5	
Gasto Corriente	25,674,241	669,422	26,343,663	21,098,425	19,649,625	5,245,238
Gasto de Capital	96,500	-19,802	76,698	33,940	33,940	42,758
Amortización de la Deuda y Disminución de Pasivos	0	0	0	0	0	0
Pensiones y Jubilaciones	0	0	0	0	0	0
Participaciones	0	0	0	0	0	0
Total del Gasto	25,770,741	649,619	26,420,360	21,132,365	19,683,565	5,287,995

Cuenta Pública 2015
Instituto Estatal de Acceso a la Información Pública
Estado Analítico del Ejercicio del Presupuesto de Egresos
Clasificación Funcional (Finalidad y Función)
Del 1 de Enero al 31 de Octubre de 2015

Concepto	Egresos					Subejercicio 6 = (3 - 4)
	Aprobado	Ampliaciones/ (Reducciones)	Modificado	Devengado	Pagado	
	1	2	3 = (1 + 2)	4	5	
Gobierno	25,770,741	649,619	26,420,360	21,132,365	19,683,565	5,287,995
Legislación			0			0
Justicia			0			0
Coordinación de la Política de Gobierno			0			0
Relaciones Exteriores			0			0
Asuntos Financieros y Hacendarios			0			0
Seguridad Nacional			0			0
Asuntos de Orden Público y de Seguridad Interior			0			0
Otros Servicios Generales	25,770,741	649,619	26,420,360	21,132,365	19,683,565	5,287,995
Desarrollo Social	0	0	0	0	0	0
Protección Ambiental			0			0
Vivienda y Servicios a la Comunidad			0			0
Salud			0			0
Recreación, Cultura y Otras Manifestaciones Sociales			0			0
Educación			0			0
Protección Social			0			0
Otros Asuntos Sociales			0			0
Desarrollo Económico	0	0	0	0	0	0
Asuntos Económicos, Comerciales y Laborales en General			0			0
Agropecuaria, Silvicultura, Pesca y Caza			0			0
Combustibles y Energía			0			0
Minería, Manufacturas y Construcción			0			0
Transporte			0			0
Comunicaciones			0			0
Turismo			0			0
Ciencia, Tecnología e Innovación			0			0
Otras Industrias y Otros Asuntos Económicos			0			0
Otras no Clasificadas en Funciones Anteriores	0	0	0	0	0	0
Transacciones de la Deuda Pública / Costo Financiero de la Deuda			0			0
Transferencias, Participaciones y Aportaciones entre Diferentes Niveles y Ordenes de Gobierno			0			0
Saneamiento del Sistema Financiero			0			0
Adeudos de Ejercicios Fiscales Anteriores			0			0
Total del Gasto	25,770,741	649,619	26,420,360	21,132,365	19,683,565	5,287,995

UNIDAD DE ACCESO A LA INFORMACIÓN PÚBLICA

Artículo 9 de la Ley de Acceso a la Información Pública para el Estado y los Municipios de Yucatán.

Fracción VIII. *El monto del presupuesto asignado, así como los informes sobre su ejecución.*

Nombre del Documento.

Estado Analítico del Ejercicio del Presupuesto de Egresos


Periodo que se publica.

Noviembre de 2015

Unidad Administrativa Responsable de Poseer la Información.


Dirección de Administración y Finanzas

Nombre y Firma de la Titular de la Unidad Administrativa.



C.P. Virginia Rosalía Angulo Vázquez

Nombre y Firma del Titular de la Unidad de Acceso a la Información.



C.P. Álvaro de Jesús Carcaño Loeza.

Fecha de generación del documento.

18 de diciembre de 2015

Fecha de Actualización.

15 de enero de 2016

Cuenta Pública 2015
Instituto Estatal de Acceso a la Información Pública
Estado Analítico del Ejercicio del Presupuesto de Egresos
Clasificación Administrativa
Del 1 de Enero al 30 de Noviembre de 2015

Concepto	Egresos					Subejercicio
	Aprobado	Ampliaciones/ (Reducciones)	Modificado	Devengado	Pagado	
	1	2	3 = (1 + 2)	4	5	
Instituto Estatal de Acceso a la Información Pública	\$ 25,770,741	\$ 651,969	\$ 26,422,710	\$ 23,484,295	\$ 22,997,574	\$ 2,938,415
Total del Gasto	\$ 25,770,741	\$ 651,969	\$ 26,422,710	\$ 23,484,295	\$ 22,997,574	\$ 2,938,415

Cuenta Pública 2015
 Instituto Estatal de Acceso a la Información Pública
 Estado Analítico del Ejercicio del Presupuesto de Egresos
 Clasificación por Objeto del Gasto (Capítulo y Concepto)
 Del 1 de Enero al 30 de noviembre de 2015

Concepto	Egresos					Subejercicio 6 = (3 - 4)
	Aprobado	Ampliaciones/ (Reducciones)	Modificado	Devengado	Pagado	
	1	2	3 = (1 + 2)	4	5	
Servicios Personales	20,381,530	-525,621	19,855,909	18,076,833	17,790,602	1,779,076
Remuneraciones al Personal de Carácter Permanente	14,969,347	-1,263,763	13,705,585	12,440,750	12,440,750	1,264,835
Remuneraciones al Personal de Carácter Transitorio	10,240	229,250	239,490	191,952	189,432	47,537
Remuneraciones Adicionales y Especiales	2,065,596	41,293	2,106,888	2,032,801	1,876,758	74,087
Seguridad Social	1,617,355	-152,332	1,465,024	1,309,586	1,199,173	155,437
Otras Prestaciones Sociales y Económicas	1,718,992	619,931	2,338,923	2,101,743	2,084,488	237,180
Previsiones	0	0	0	0	0	0
Pago de Estímulos a Servidores Públicos	0	0	0	0	0	0
Materiales y Suministros	748,328	157,168	905,496	783,124	758,711	122,371
Materiales de Administración, Emisión de Documentos y Artículos Oficiales	326,731	24,418	351,149	324,266	300,104	26,883
Alimentos y Utensilios	78,700	102,970	181,670	136,865	136,614	44,805
Materias Primas y Materiales de Producción y Comercialización	0	0	0	0	0	0
Materiales y Artículos de Construcción y de Reparación	27,000	-11,997	15,003	13,039	13,039	1,964
Productos Químicos, Farmacéuticos y de Laboratorio	4,300	411	4,711	2,956	2,956	1,755
Combustibles, Lubricantes y Aditivos	269,597	26,783	296,380	254,799	254,799	41,581
Vestuario, Blancos, Prendas de Protección y Artículos Deportivos	4,500	6,000	10,500	9,280	9,280	1,220
Materiales y Suministros Para Seguridad	0	0	0	0	0	0
Herramientas, Refacciones y Accesorios Menores	37,500	8,582	46,082	41,919	41,919	4,163
Servicios Generales	4,516,383	943,246	5,459,629	4,472,522	4,303,397	987,107
Servicios Básicos	545,555	-7,783	537,772	397,532	397,532	140,239
Servicios de Arrendamiento	1,688,472	49,056	1,737,528	1,549,484	1,549,484	188,044
Servicios Profesionales, Científicos, Técnicos y Otros Servicios	440,929	71,230	512,159	300,530	300,530	211,629
Servicios Financieros, Bancarios y Comerciales	205,240	-31,681	173,559	141,287	141,287	32,272
Servicios de Instalación, Reparación, Mantenimiento y Conservación	291,469	28,361	319,830	259,901	255,493	59,928
Servicios de Comunicación Social y Publicidad.	297,952	502,849	800,801	695,610	652,019	105,192
Servicios de Traslado y Viáticos	177,000	283,850	460,850	322,306	311,079	138,544
Servicios Oficiales	58,500	101,963	160,463	134,039	134,039	26,424
Otros Servicios Generales	811,266	-54,599	756,667	671,832	561,933	84,835
Transferencias, Asignaciones, Subsidios y Otras Ayudas	28,000	91,500	117,150	103,136	96,183	14,014
Transferencias Internas y Asignaciones al Sector Público	0	0	0	0	0	0
Transferencias al Resto del Sector Público	0	0	0	0	0	0
Subsidios y Subvenciones	0	0	0	0	0	0
Ayudas Sociales	28,000	89,150	117,150	103,136	96,183	14,014
Pensiones y Jubilaciones	0	0	0	0	0	0
Transferencias a Fideicomisos, Mandatos y Otros Análogos	0	0	0	0	0	0
Transferencias a la Seguridad Social	0	0	0	0	0	0
Donativos	0	0	0	0	0	0
Transferencias al Exterior	0	0	0	0	0	0
Bienes Muebles, Inmuebles e Intangibles	96,500	-14,323	82,177	48,681	48,681	33,496
Mobiliario y Equipo de Administración	82,500	-6,159	76,341	42,845	42,845	33,496
Mobiliario y Equipo Educativo y Recreativo	0	0	0	0	0	0
Equipo e Instrumental Médico y de Laboratorio	0	0	0	0	0	0
Vehículos y Equipo de Transporte	0	0	0	0	0	0
Equipo de Defensa y Seguridad	0	0	0	0	0	0
Maquinaria, Otros Equipos y Herramientas	0	2,888	2,888	2,888	2,888	0
Activos Biológicos	0	0	0	0	0	0

Cuenta Pública 2015
 Instituto Estatal de Acceso a la Información Pública
 Estado Analítico del Ejercicio del Presupuesto de Egresos
 Clasificación por Objeto del Gasto (Capítulo y Concepto)
 Del 1 de Enero al 30 de noviembre de 2015

Concepto	Egresos					Subejercicio 6 = (3 - 4)
	Aprobado	Ampliaciones/ (Reducciones)	Modificado	Devengado	Pagado	
	1	2	3 = (1 + 2)	4	5	
Bienes Inmuebles	0	0	0	0	0	0
Activos Intangibles	14,000	-11,052	2,948	2,948	2,948	0
Inversión Pública	0	0	0	0	0	0
Obra Pública en Bienes de Dominio Público	0	0	0	0	0	0
Obra Pública en Bienes Propios	0	0	0	0	0	0
Proyectos Productivos y Acciones de Fomento	0	0	0	0	0	0
Inversiones Financieras y Otras Provisiones	0	0	0	0	0	0
Inversiones Para el Fomento de Actividades Productivas.	0	0	0	0	0	0
Acciones y Participaciones de Capital	0	0	0	0	0	0
Compra de Títulos y Valores	0	0	0	0	0	0
Concesión de Préstamos	0	0	0	0	0	0
Inversiones en Fideicomisos, Mandatos y Otros Análogos	0	0	0	0	0	0
Otras Inversiones Financieras	0	0	0	0	0	0
Provisiones para Contingencias y Otras Erogaciones Especiales	0	0	0	0	0	0
Participaciones y Aportaciones	0	0	0	0	0	0
Participaciones	0	0	0	0	0	0
Aportaciones	0	0	0	0	0	0
Convenios	0	0	0	0	0	0
Deuda Pública	0	0	0	0	0	0
Amortización de la Deuda Pública	0	0	0	0	0	0
Intereses de la Deuda Pública	0	0	0	0	0	0
Comisiones de la Deuda Pública	0	0	0	0	0	0
Gastos de la Deuda Pública	0	0	0	0	0	0
Costo por Coberturas	0	0	0	0	0	0
Apoyos Financieros	0	0	0	0	0	0
Adeudos de Ejercicios Fiscales Anteriores (Adefas)	0	0	0	0	0	0
Total del Gasto	25,770,741	651,969	26,420,360	23,484,295	22,997,574	2,936,065

Cuenta Pública 2015
Instituto Estatal de Acceso a la Información Pública
Estado Analítico del Ejercicio del Presupuesto de Egresos
Clasificación Económica (por Tipo de Gasto)
Del 1 de Enero al 30 de Noviembre de 2015

Concepto	Egresos					Subejercicio
	Aprobado	Ampliaciones/ (Reducciones)	Modificado	Devengado	Pagado	
	1	2	3 = (1 + 2)	4	5	
Gasto Corriente	25,674,241	666,293	26,338,184	23,435,614	22,948,893	2,902,569
Gasto de Capital	96,500	-14,323	82,177	48,681	48,681	33,496
Amortización de la Deuda y Disminución de Pasivos	0	0	0	0	0	0
Pensiones y Jubilaciones	0	0	0	0	0	0
Participaciones	0	0	0	0	0	0
Total del Gasto	25,770,741	651,969	26,420,360	23,484,295	22,997,574	2,936,065

Cuenta Pública 2015
Instituto Estatal de Acceso a la Información Pública
Estado Analítico del Ejercicio del Presupuesto de Egresos
Clasificación Funcional (Finalidad y Función)
Del 1 de Enero al 30 de Noviembre de 2015

Concepto	Egresos					Subejercicio 6 = (3 - 4)
	Aprobado	Ampliaciones/ (Reducciones)	Modificado	Devengado	Pagado	
	1	2	3 = (1 + 2)	4	5	
Gobierno	25,770,741	651,969	26,422,710	23,484,295	22,997,574	2,938,415
Legislación			0			0
Justicia			0			0
Coordinación de la Política de Gobierno			0			0
Relaciones Exteriores			0			0
Asuntos Financieros y Hacendarios			0			0
Seguridad Nacional			0			0
Asuntos de Orden Público y de Seguridad Interior			0			0
Otros Servicios Generales	25,770,741	651,969	26,422,710	23,484,295	22,997,574	2,938,415
Desarrollo Social	0	0	0	0	0	0
Protección Ambiental			0			0
Vivienda y Servicios a la Comunidad			0			0
Salud			0			0
Recreación, Cultura y Otras Manifestaciones Sociales			0			0
Educación			0			0
Protección Social			0			0
Otros Asuntos Sociales			0			0
Desarrollo Económico	0	0	0	0	0	0
Asuntos Económicos, Comerciales y Laborales en General			0			0
Agropecuaria, Silvicultura, Pesca y Caza			0			0
Combustibles y Energía			0			0
Minería, Manufacturas y Construcción			0			0
Transporte			0			0
Comunicaciones			0			0
Turismo			0			0
Ciencia, Tecnología e Innovación			0			0
Otras Industrias y Otros Asuntos Económicos			0			0
Otras no Clasificadas en Funciones Anteriores	0	0	0	0	0	0
Transacciones de la Deuda Pública / Costo Financiero de la Deuda			0			0
Transferencias, Participaciones y Aportaciones entre Diferentes Niveles y Ordenes de G			0			0
Saneamiento del Sistema Financiero			0			0
Adeudos de Ejercicios Fiscales Anteriores			0			0
Total del Gasto	25,770,741	651,969	26,422,710	23,484,295	22,997,574	2,938,415

UNIDAD DE ACCESO A LA INFORMACIÓN PÚBLICA

Artículo 9 de la Ley de Acceso a la Información Pública para el Estado y los Municipios de Yucatán.

Fracción VIII. El monto del presupuesto asignado, así como los informes sobre su ejecución.

Nombre del Documento.

Estado Analítico del Ejercicio del Presupuesto de Egresos

Periodo que se publica.

Diciembre de 2015

Unidad Administrativa Responsable de Poseer la Información.


Dirección de Administración y Finanzas .

Nombre y Firma de la Titular de la Unidad Administrativa.



C.P. Virginia Rosalía Angulo Vázquez

Nombre y Firma del Titular de la Unidad de Acceso a la Información.



C.P. Álvaro de Jesús Carcaño Loeza.

Fecha de generación del documento.

06 de enero de 2016

Fecha de Actualización.

10 de febrero de 2016

Cuenta Pública 2015
Instituto Estatal de Acceso a la Información Pública
Estado Analítico del Ejercicio del Presupuesto de Egresos
Clasificación Administrativa
Del 1 de Enero al 31 de Diciembre de 2015

Concepto	Egresos					Subejercicio
	Aprobado	Ampliaciones/ (Reducciones)	Modificado	Devengado	Pagado	
	1	2	3 = (1 + 2)	4	5	
Instituto Estatal de Acceso a la Información Pública	\$ 25,770,741	\$ 649,619	\$ 26,420,360	\$ 25,754,139	\$ 25,538,882	\$ 666,221
Total del Gasto	\$ 25,770,741	\$ 649,619	\$ 26,420,360	\$ 25,754,139	\$ 25,538,882	\$ 666,221

Cuenta Pública 2015
 Instituto Estatal de Acceso a la Información Pública
 Estado Analítico del Ejercicio del Presupuesto de Egresos
 Clasificación por Objeto del Gasto (Capítulo y Concepto)
 Del 1 de Enero al 31 de Diciembre de 2015

Concepto	Egresos					Subejercicio 6 = (3 - 4)
	Aprobado	Ampliaciones/ (Reducciones)	Modificado	Devengado	Pagado	
	1	2	3 = (1 + 2)	4	5	
Inversiones Para el Fomento de Actividades Productivas.	0	0	0	0	0	0
Acciones y Participaciones de Capital	0	0	0	0	0	0
Compra de Títulos y Valores	0	0	0	0	0	0
Concesión de Préstamos	0	0	0	0	0	0
Inversiones en Fideicomisos, Mandatos y Otros Análogos	0	0	0	0	0	0
Otras Inversiones Financieras	0	0	0	0	0	0
Provisiones para Contingencias y Otras Erogaciones Especiales	0	0	0	0	0	0
Participaciones y Aportaciones	0	0	0	0	0	0
Participaciones	0	0	0	0	0	0
Aportaciones	0	0	0	0	0	0
Convenios	0	0	0	0	0	0
Deuda Pública	0	0	0	0	0	0
Amortización de la Deuda Pública	0	0	0	0	0	0
Intereses de la Deuda Pública	0	0	0	0	0	0
Comisiones de la Deuda Pública	0	0	0	0	0	0
Gastos de la Deuda Pública	0	0	0	0	0	0
Costo por Coberturas	0	0	0	0	0	0
Apoyos Financieros	0	0	0	0	0	0
Adeudos de Ejercicios Fiscales Anteriores (Adefas)	0	0	0	0	0	0
Total del Gasto	25,770,741	649,619	26,420,360	25,754,139	25,538,882	666,221

Cuenta Pública 2015
Instituto Estatal de Acceso a la Información Pública
Estado Analítico del Ejercicio del Presupuesto de Egresos
Clasificación Económica (por Tipo de Gasto)
Del 1 de Enero al 31 de Diciembre de 2015

Concepto	Egresos					Subejercicio
	Aprobado	Ampliaciones/ (Reducciones)	Modificado	Devengado	Pagado	
	1	2	3 = (1 + 2)	4	5	
Gasto Corriente	25,674,241	657,373	26,331,614	25,665,532	25,450,274	666,082
Gasto de Capital	96,500	-7,753	88,747	88,608	88,608	139
Amortización de la Deuda y Disminución de Pasivos	0	0	0	0	0	0
Pensiones y Jubilaciones	0	0	0	0	0	0
Participaciones	0	0	0	0	0	0
Total del Gasto	25,770,741	649,619	26,420,360	25,754,139	25,538,882	666,221

Cuenta Pública 2015
Instituto Estatal de Acceso a la Información Pública
Estado Analítico del Ejercicio del Presupuesto de Egresos
Clasificación Funcional (Finalidad y Función)
Del 1 de Enero al 31 de Diciembre de 2015

Concepto	Egresos					Subejercicio 6 = (3 - 4)
	Aprobado	Ampliaciones/ (Reducciones)	Modificado	Devengado	Pagado	
	1	2	3 = (1 + 2)	4	5	
Gobierno	25,770,741	649,619	26,420,360	25,754,139	25,538,882	666,221
Legislación			0			0
Justicia			0			0
Coordinación de la Política de Gobierno			0			0
Relaciones Exteriores			0			0
Asuntos Financieros y Hacendarios			0			0
Seguridad Nacional			0			0
Asuntos de Orden Público y de Seguridad Interior			0			0
Otros Servicios Generales	25,770,741	649,619	26,420,360	25,754,139	25,538,882	666,221
Desarrollo Social	0	0	0	0	0	0
Protección Ambiental			0			0
Vivienda y Servicios a la Comunidad			0			0
Salud			0			0
Recreación, Cultura y Otras Manifestaciones Sociales			0			0
Educación			0			0
Protección Social			0			0
Otros Asuntos Sociales			0			0
Desarrollo Económico	0	0	0	0	0	0
Asuntos Económicos, Comerciales y Laborales en General			0			0
Agropecuaria, Silvicultura, Pesca y Caza			0			0
Combustibles y Energía			0			0
Minería, Manufacturas y Construcción			0			0
Transporte			0			0
Comunicaciones			0			0
Turismo			0			0
Ciencia, Tecnología e Innovación			0			0
Otras Industrias y Otros Asuntos Económicos			0			0
Otras no Clasificadas en Funciones Anteriores	0	0	0	0	0	0
Transacciones de la Deuda Pública / Costo Financiero de la Deuda			0			0
Transferencias, Participaciones y Aportaciones entre Diferentes Niveles y Ordenes de G			0			0
Saneamiento del Sistema Financiero			0			0
Adeudos de Ejercicios Fiscales Anteriores			0			0
Total del Gasto	25,770,741	649,619	26,420,360	25,754,139	25,538,882	666,221