



H AYUNTAMIENTO CONSTITUCIONAL DE CHEMAX,
ESTADO DE YUCATÁN, MÉXICO.



UNIDAD DE ACCESO A LA INFORMACIÓN PÚBLICA DEL AYUNTAMIENTO DE
CHEMAX

Artículo 9 de la Ley de Acceso a la Información Pública para el Estado y los Municipios de
Yucatán.

Fracción XVII

Nombre del Documento. Estado de situación financiera, estado de resultados, estado de actividades, estado de variaciones en la hacienda pública, estados de flujos de efectivo y estado analítico de ingresos.

Periodo que se publica. Del 01 de septiembre al 30 de noviembre del 2015

Unidad Administrativa Responsable de Poseer la Información. Tesorería municipal

Nombre y Firma de la Titular de la Unidad Administrativa.

C. Antonio Balam Oxe
Tesorero Municipal



Nombre y Firma del Titular de la Unidad de Acceso a la Información.

Jorge Luis Sabido Quetzal.

Lic. Jorge Luis Sabido Quetzal
Titular UMAIP

Fecha de generación del documento.

Mes Septiembre 09 / Noviembre / 2015
Octubre 17 / Diciembre / 2015
Noviembre 31 / Diciembre / 2015

Fecha de Actualización.

26 de enero del 2016

MUNICIPIO DE CHEMAX
MUNICIPIO DE CHEMAX
Estado de Situación Financiera
Al 30/sep./2015

ACTIVO	2015	2014*	PASIVO	2015	2014*
ACTIVO CIRCULANTE	\$10,801,919.47		PASIVO CIRCULANTE	\$4,592,319.43	
<i>Efectivo y Equivalentes</i>	\$9,331,449.35		<i>Cuentas por Pagar a Corto Plazo</i>	\$4,592,319.43	
Efectivo	\$36,922.87		Proveedores por Pagar a Corto Plazo	\$2,606,246.76	
Bancos/Tesorería	\$9,294,526.48		Transferencias Otorgadas por Pagar a Corto Plazo		
<i>Derechos a Recibir Efectivo o Equivalentes</i>	\$802,718.39		Retenciones y Contribuciones por Pagar a Corto Plazo	\$1,105,049.66	
Deudores Diversos por Cobrar a Corto Plazo	\$339,457.94		Otras Cuentas por Pagar a Corto Plazo	\$979,003.01	
Deudores por Anticipos de la Tesorería a Corto Plazo	\$463,260.45		Total de Pasivos Circulantes	\$4,592,319.43	
<i>Derechos a Recibir Bienes o Servicios</i>	\$667,751.73				
Anticipo a Proveedores por Adquisición de Bienes y Prestación de	\$441,052.50		PASIVO NO CIRCULANTE	\$140.98	
Anticipo a Proveedores por Adquisición de Bienes Inmuebles y Mu	\$180,010.00		<i>Deuda Pública a Largo Plazo</i>	\$140.98	
Anticipo a Contratistas por Obras Públicas a Corto Plazo	\$46,689.23		Préstamos de la Deuda Pública Interna por Pagar a Largo Plazo	\$140.98	
Total de Activos Circulantes	\$10,801,919.47		Total de Pasivos No Circulantes	\$140.98	
			Total de Pasivos	\$4,592,460.41	
ACTIVO NO CIRCULANTE	\$103,030,530.10		HACIENDA PUBLICA/ PATRIMONIO		
<i>Bienes Inmuebles, Infraestructura y Construcciones en Proceso</i>	\$99,570,540.81		HACIENDA PUBLICA/PATRIMONIO CONTRIBUIDO	\$0.00	
Construcciones en Proceso en Bienes de Dominio Público	\$83,779,694.28		HACIENDA PUBLICA /PATRIMONIO GENERADO	\$109,239,989.19	
Construcciones en Proceso en Bienes Propios	\$15,790,846.53		<i>Resultados del Ejercicio (Ahorro/ Desahorro)</i>	\$86,402,411.19	
<i>Bienes Muebles</i>	\$3,459,989.29		<i>Resultados de Ejercicios Anteriores</i>	\$22,837,578.00	
Mobiliario y Equipo de Administración	\$585,635.02		EXCESO O INSUFICIENCIA EN LA ACTUALIZACION DE LA I	\$0.00	
Equipo e Instrumental Médico y de Laboratorio	\$348,294.00				
VEHICULOS Y EQUIPO DE TRANSPORTE	\$640,118.00		Total Hacienda Pública/Patrimonio	\$109,239,989.19	
Maquinaria, Otros Equipos y Herramientas	\$1,885,942.27				
Total de Activos No Circulantes	\$103,030,530.10		Total de Pasivo y Hacienda Pública/Patrimonio	\$113,832,449.60	
Total de Activos	\$113,832,449.57				



[Handwritten signature]



0001

MUNICIPIO DE CHEMAX
MUNICIPIO DE CHEMAX
Estado de Situación Financiera
Al 30/sep./2015

Usu supervisor
Rep rptEstadoSituacionFinanciera

Fecha y 09/nov./2015

hora de emisión 09:41 a. m.



[Signature]
C. GASPAR BALAM HERRERA
PRESIDENTE MUNICIPAL

2015 2014*

[Signature]
C. BE CHIMAL ANGELA
SECRETARIO MUNICIPAL



[Signature]
C. ANTONIO BALAM OXTE
TESORERO MUNICIPAL



[Signature]
C. MAAS CAN VICTOR DANIEL
JUDICO MUNICIPAL



MUNICIPIO DE CHEMAX
 MUNICIPIO DE CHEMAX
 Estados de Resultados
 Del 01/sep./2015 al 30/sep./2015

Usr supervisor
 Rep rptEstadoResultado

Fecha y hora de Impresión 09/nov./2015
 09:13 a. m.

	PERIODO	%	ACUMULADO	%
	1/sep. al 30/sep./2015		01/ene al 30/sep./2015	
INGRESOS Y OTROS BENEFICIOS				
INGRESOS DE GESTIÓN	\$0.00	0.00 %	\$175,312.13	0.14 %
IMPUESTOS	\$0.00	0.00 %	\$80,142.13	0.06 %
IMPUESTOS SOBRE EL PATRIMONIO	\$0.00	0.00 %	\$56,994.13	0.04 %
IMPUESTOS SOBRE LA PRODUCCIÓN, EL CONSUMO Y LAS TRANSACCIONES	\$0.00	0.00 %	\$23,148.00	0.01 %
DERECHOS	\$0.00	0.00 %	\$95,170.00	0.07 %
PARTICIPACIONES, APORTACIONES, TRANSFERENCIAS, ASIGNACIONES	\$11,503,377.38	98.06 %	\$122,478,482.07	99.66 %
PARTICIPACIONES Y APORTACIONES	\$11,503,377.38	98.06 %	\$122,478,482.07	99.66 %
PARTICIPACIONES	\$3,004,541.64	25.61 %	\$29,186,853.15	23.74 %
APORTACIONES	\$8,498,835.74	72.45 %	\$78,109,221.33	63.55 %
CONVENIOS	\$0.00	0.00 %	\$15,182,407.59	12.35 %
OTROS INGRESOS Y BENEFICIOS	\$227,110.00	1.93 %	\$241,710.00	0.19 %
OTROS INGRESOS Y BENEFICIOS VARIOS	\$227,110.00	1.93 %	\$241,710.00	0.19 %
OTROS INGRESOS Y BENEFICIOS VARIOS	\$227,110.00	1.93 %	\$241,710.00	0.19 %
Total de Ingresos	\$11,730,487.38	100.00 %	\$122,895,504.20	100.00 %
GASTOS Y OTRAS PÉRDIDAS				
GASTOS DE FUNCIONAMIENTO	\$3,319,701.27	28.29 %	\$30,173,919.20	24.55 %
SERVICIOS PERSONALES	\$2,315,668.30	19.74 %	\$20,501,976.47	16.68 %
MATERIALES Y SUMINISTROS	\$72,385.19	0.61 %	\$2,972,511.70	2.41 %
SERVICIOS GENERALES	\$931,647.78	7.94 %	\$6,699,431.03	5.45 %
TRANSFERENCIAS, ASIGNACIONES, SUBSIDIOS Y OTRAS AYUDAS	\$636,600.00	5.42 %	\$6,319,173.81	5.14 %
AYUDAS SOCIALES	\$636,600.00	5.42 %	\$6,319,173.81	5.14 %
PARTICIPACIONES Y APORTACIONES	\$0.00	0.00 %	\$0.00	0.00 %
INTERESES, COMISIONES Y OTROS GASTOS DE LA DEUDA PÚBLICA	\$0.00	0.00 %	\$0.00	0.00 %
OTROS GASTOS Y PÉRDIDAS EXTRAORDINARIAS	\$0.00	0.00 %	\$0.00	0.00 %
INVERSIÓN PÚBLICA	\$0.00	0.00 %	\$0.00	0.00 %
Total de Gastos y otras Pérdidas	\$3,956,301.27	33.72 %	\$36,493,093.01	29.69 %
Ahorro / Desahorro Neto del Ejercicio	\$7,774,186.11	66.27 %	\$86,402,411.19	70.31 %

C. GASPAR BALAM HERRERA
 PRESIDENTE MUNICIPAL

C. ANTONIO BALAM OXTE
 TESORERO MUNICIPAL

C. BE CHIMAL ANGELA
 SECRETARIO MUNICIPAL

C. MAAS CHAN VICTOR MANUEL
 SINDICO MUNICIPAL





MUNICIPIO DE CHEMAX
MUNICIPIO DE CHEMAX
Estados de Actividades
Del 01/sep./2015 al 30/sep./2015

Usu: supervisor
Rep: rptEstadoActividades

Fecha y hora de Impresión 09/nov./2015 09:13 a. m.

Table with 3 columns: Description, 2015, 2014. Rows include INGRESOS Y OTROS BENEFICIOS, GASTOS Y OTRAS PÉRDIDAS, and Resultado del Ejercicio (Ahorro/Desahorro).

C. GASPAR BALAM HERRERA
PRESIDENTE MUNICIPAL



C. ANTONIO BALAM OXTE
TESORERO MUNICIPAL



C. BE CHIMAL ANGELA
SECRETARIO MUNICIPAL



C. MAAS CHAN VICTOR MANUEL
SINDICO MUNICIPAL



MUNICIPIO DE CHEMAX
 MUNICIPIO DE CHEMAX
 Estado de Variaciones en la Hacienda Pública
 Del 01/ene/2015 Al 30/sep./2015

Usu supervisor
 Rep rptEstadoVariacionHacienda

Fecha y hora de Impresión 09/nov/2015 09:14 a. m

Concepto	Hacienda Publica/ Patrimonio Contribuido	Hacienda Publica/ Patrimonio Generado		Ajustes por Cambios de Valor	Total*
		De Ejercicios Anteriores	Del Ejercicio		
Rectificaciones de Resultados de Ejercicios Anteriores	\$0.00	\$0.00	\$0.00	\$0.00	\$0.00
PATRIMONIO NETO INICIAL AJUSTADO DEL EJERCICIO	\$0.00	\$0.00	\$0.00	\$0.00	\$0.00
Aportaciones	\$0.00	\$0.00	\$0.00	\$0.00	\$0.00
Donaciones de Capital	\$0.00	\$0.00	\$0.00	\$0.00	\$0.00
Actualización de la Hacienda Pública/Patrimonio	\$0.00	\$0.00	\$0.00	\$0.00	\$0.00
VARIACIONES DE LA HACIENDA PUBLICA/PATRIMONIO NETO DEL EJERCICIO	\$0.00	\$22,837,578.00	\$0.00	\$0.00	\$22,837,578.00
Resultados del Ejercicio (Ahorro/ Desahorro)	\$0.00	\$0.00	\$0.00	\$0.00	\$0.00
Resultados de Ejercicios Anteriores	\$0.00	\$22,837,578.00	\$0.00	\$0.00	\$22,837,578.00
Revalúos	\$0.00	\$0.00	\$0.00	\$0.00	\$0.00
Reservas	\$0.00	\$0.00	\$0.00	\$0.00	\$0.00
HACIENDA PÚBLICA/PATRIMONIO NETO FINAL DEL EJERCICIO	\$0.00	\$22,837,578.00	\$0.00	\$0.00	\$22,837,578.00
CAMBIOS EN LA HACIENDA PUBLICA/PATRIMONIO NETO DEL EJERCICIO	\$0.00	\$0.00	\$0.00	\$0.00	\$0.00
Aportaciones	\$0.00	\$0.00	\$0.00	\$0.00	\$0.00
Donaciones de Capital	\$0.00	\$0.00	\$0.00	\$0.00	\$0.00
Actualización de la Hacienda Pública/Patrimonio	\$0.00	\$0.00	\$0.00	\$0.00	\$0.00
VARIACIONES DE LA HACIENDA PUBLICA/PATRIMONIO NETO DEL EJERCICIO	\$0.00	\$0.00	\$86,402,411.19	\$0.00	\$86,402,411.19
Resultados del Ejercicio (Ahorro/ Desahorro)	\$0.00	\$0.00	\$86,402,411.19	\$0.00	\$86,402,411.19
Resultados de Ejercicios Anteriores	\$0.00	\$0.00	\$0.00	\$0.00	\$0.00
Revalúos	\$0.00	\$0.00	\$0.00	\$0.00	\$0.00
Reservas	\$0.00	\$0.00	\$0.00	\$0.00	\$0.00
SALDO NETO EN LA HACIENDA PUBLICA/PATRIMONIO	\$0.00	\$22,837,578.00	\$86,402,411.19	\$0.00	\$109,239,989.19







0005

MUNICIPIO DE CHEMAX
 MUNICIPIO DE CHEMAX
 Estado de Variaciones en la Hacienda Pública
 Del 01/ene/2015 Al 30/sep./2015

Usu supervisor
 Rep: rptEstadoVariacionHacienda

Fecha y hora de Impresión 09/nov./2015 09:14 a. m

Concepto	Hacienda Publica/ Patrimonio Contribuido	Hacienda Publica/ Patrimonio Generado		Ajustes por Cambios de Valor	Total*
		De Ejercicios Anteriores	Del Ejercicio		
 C. GASPAR BALAM HERRERA PRESIDENTE MUNICIPAL					
 C BE CHIMAL ANGELA SECRETARIO MUNICIPAL					
		 C ANTONIO BALAM OXTE TESORERO MUNICIPAL			
		 C MAAS CHAN VICTOR MANUEL SINDICO MUNICIPAL			



MUNICIPIO DE CHEMAX
 MUNICIPIO DE CHEMAX
 Estado de Flujos de Efectivo
 Del 02/01/2015 Al 30/sep./2015

0016

Usu: supervisor
 Rep: rptEstadoFlujosEfectivo

Fecha y hora de Impresión 09/nov/2015 09:15 a. m.

	2015	2014
FLUJOS DE EFECTIVO DE LAS ACTIVIDADES DE OPERACIÓN		
ORIGEN	\$122,689,259.25	\$0.00
IMPUESTOS	\$80,142.13	\$0.00
DERECHOS	\$95,170.00	\$0.00
PARTICIPACIONES Y APORTACIONES	\$122,513,947.12	\$0.00
APLICACIÓN	\$36,591,073.18	\$0.00
SERVICIOS PERSONALES	\$20,501,976.47	\$0.00
MATERIALES Y SUMINISTROS	\$2,972,511.70	\$0.00
SERVICIOS GENERALES	\$6,699,431.20	\$0.00
AYUDAS SOCIALES	\$6,417,153.81	\$0.00
FLUJOS NETOS DE EFECTIVO POR ACTIVIDADES DE OPERACIÓN	\$86,098,186.07	\$0.00
FLUJOS DE EFECTIVO DE LAS ACTIVIDADES DE INVERSIÓN		
APLICACIÓN	\$99,570,540.81	\$0.00
BIENES INMUEBLES, INFRAESTRUCTURA Y CONSTRUCCIONES EN PROCESO	\$99,570,540.81	\$0.00
FLUJOS NETOS DE EFECTIVO POR ACTIVIDADES DE INVERSIÓN	-\$99,570,540.81	\$0.00
FLUJO DE EFECTIVO DE LAS ACTIVIDADES DE FINANCIAMIENTO		
ORIGEN	\$100,502,667.48	\$0.00
OTROS ORIGENES DE FINANCIAMIENTO	\$100,502,667.48	\$0.00
APLICACIÓN	\$102,259,344.50	\$0.00
OTRAS APLICACIONES DE FINANCIAMIENTO	\$102,259,344.50	\$0.00
FLUJOS NETOS DE EFECTIVO POR ACTIVIDADES DE FINANCIAMIENTO	-\$1,756,677.02	\$0.00
INCREMENTO/DISMINUCIÓN NETA EN EL EFECTIVO Y EQUIVALENTES AL EFEC	-\$15,229,031.76	\$0.00
EFECTIVO Y EQUIVALENTES AL EFECTIVO AL INICIO DEL EJERCICIO	\$24,560,176.60	\$0.00
EFECTIVO Y EQUIVALENTES AL EFECTIVO AL FINAL DEL EJERCICIO	\$9,331,144.84	\$0.00



C. GASPAR BALAM HERRERA

PRESIDENTE MUNICIPAL

C. BE CHIMAL ANGELA

SECRETARIO MUNICIPAL



C. ANTONIO BALAM OXTE

TESORERO MUNICIPAL

C. MAAS CHAN VICTOR MANUEL

SINDICO MUNICIPAL

