



H. Ayuntamiento
Constitucional
2015-2018
Tunkás, Yucatán.

H. Ayuntamiento de Tunkás, Yucatán

2015 - 2018



FRACCIÓN VIII.- ESTADO ANALÍTICO DE INGRESOS.

EL ESTADO ANALÍTICO DEL EJERCICIO DEL PRESUPUESTO DE EGRESOS:

- a) CLASIFICACIÓN POR OBJETO DEL GASTO (CAPÍTULO Y CONCEPTO).
- b) CLASIFICACIÓN ECONÓMICA (POR TIPO DE GASTO).
- c) CLASIFICACIÓN ADMINISTRATIVA.
- d) CLASIFICACIÓN FUNCIONAL (FINALIDAD Y FUNCION).

Período:

OCTUBRE DE 2015

Unidad Administrativa responsable de poseer la información:

Tesorería Municipal

Nombre y firma del Titular del Tesorero Municipal:



ING. EDUARDO CUPUL NOH



H. AYUNTAMIENTO
DE TUNKAS
2015 - 2018
TESORERO
MUNICIPAL

Nombre y firma del Titular de la UMAIP:



FELIPE EMILIANO CIMÉ VIDAL.

Fecha de generación del documento

28 de Noviembre de 2015

Fecha de actualización de la información

28 DE JUNIO DE 2016

MUNICIPIO DE TUNKÁS
Estado Analítico de Ingresos
Del 1 de Octubre al 31 de Octubre de 2015

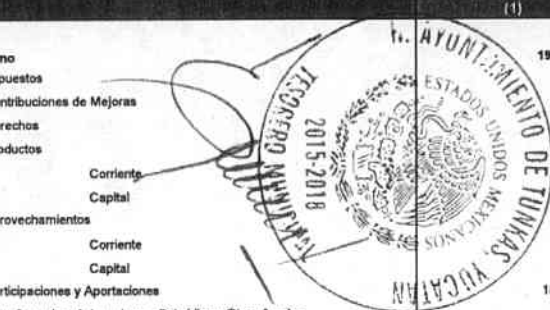
Rubro de Ingresos	Ingreso					Diferencia (7= 5 - 1)
	Estimado (1)	Ampliaciones y Reducciones (2)	Modificado (3= 1 + 2)	Devengado (4)	Recaudado (5)	
Impuestos	96,300	0	96,300	1,695	1,695	-94,605
Cuotas y Aportaciones de Seguridad Social	0	0	0	0	0	0
Contribuciones de Mejoras	24,000	0	24,000	0	0	-24,000
Derechos	148,000	0	148,000	80,060	80,060	-67,940
Productos	30,600	0	30,600	0	0	-30,600
Corriente	21,600	0	21,600	0	0	-21,600
Capital	9,000	0	9,000	0	0	-9,000
Aprovechamientos	77,500	0	77,500	0	0	-77,500
Corriente	77,500	0	77,500	0	0	-77,500
Capital	0	0	0	0	0	0
Ingresos por Ventas de Bienes y Servicios	0	0	0	0	0	0
Participaciones y Aportaciones	18,767,932	0	18,767,932	1,646,454	1,646,454	-17,121,478
Transferencias, Asignaciones, Subsidios y Otras Ayudas	0	0	0	0	0	0
Ingresos Derivados de Financiamientos	0	0	0	0	0	0
Total	19,144,332	0	19,144,332	1,728,209	1,728,209	-17,416,123
				Ingresos excedentes¹		

Estado Analítico de Ingresos Por Fuente de Financiamiento	Ingreso					Diferencia (7= 5 - 1)
	Estimado (1)	Ampliaciones y Reducciones (2)	Modificado (3= 1 + 2)	Devengado (4)	Recaudado (5)	
Ingresos del Gobierno	19,066,832	0	19,135,332	1,728,209	1,728,209	-17,407,123
Impuestos	96,300	0	96,300	1,695	1,695	-94,605
Contribuciones de Mejoras	24,000	0	24,000	0	0	-24,000
Derechos	148,000	0	148,000	80,060	80,060	-67,940
Productos	21,600	0	21,600	0	0	-21,600
Corriente	21,600	0	21,600	0	0	-21,600
Capital	0	0	0	0	0	0
Aprovechamientos	9,000	0	9,000	0	0	-9,000
Corriente	77,500	0	77,500	0	0	-77,500
Capital	0	0	0	0	0	0
Participaciones y Aportaciones	18,767,932	0	18,767,932	1,646,454	1,646,454	-17,121,478
Transferencias, Asignaciones, Subsidios y Otras Ayudas	0	0	0	0	0	0
Ingresos de Organismos y Empresas	0	0	0	0	0	0
Cuotas y Aportaciones de Seguridad Social	0	0	0	0	0	0
Ingresos por Ventas de Bienes y Servicios	0	0	0	0	0	0
Transferencias, Asignaciones, Subsidios y Otras Ayudas	0	0	0	0	0	0
Ingresos derivados de financiamiento	0	0	0	0	0	0
Ingresos Derivados de Financiamientos	0	0	0	0	0	0
Total	19,066,832	0	19,135,332	1,728,209	1,728,209	-17,407,123
				Ingresos excedentes¹		

[Signature]
PRESIDENTE MUNICIPAL
2015-2018

[Signature]
H. AYUNTAMIENTO DE TUNKÁS, YUCATÁN
2015-2018
SECRETARIO MUNICIPAL ESTRELLA E.

[Signature]
H. AYUNTAMIENTO DE TUNKÁS, YUCATÁN
2015-2018



¹ Los excedentes se presentan para efectos de cumplimiento de la Ley General de Contabilidad Gubernamental y el importe reflejado debe ser firmado por el cero





MUNICIPIO DE TUNKÁS
 Estado Analítico del Ejercicio del Presupuesto de Egresos
 Clasificación Administrativa
 Del 1 de Octubre al 31 de Octubre de 2015

Concepto	Egresos					
	Aprobado 1	Ampliaciones/ (Reducciones) 2	Modificado 3 = (1 + 2)	Devengado 4	Pagado 5	Subejercicio 6 = (3 - 4)
Municipio	\$19,144,332	\$7,979,095	\$27,123,427	\$893,547	\$893,547	\$26,229,880
			\$0			\$0
			\$0			\$0
			\$0			\$0
			\$0			\$0
			\$0			\$0
			\$0			\$0
			\$0			\$0
			\$0			\$0
Total del Gasto	\$19,144,332	\$7,979,095	\$27,123,427	\$893,547	\$893,547	\$26,229,880



MUNICIPIO DE TUNKÁS
Estado Analítico del Ejercicio del Presupuesto de Egresos
Clasificación Económica (por Tipo de Gasto)
Del 1 de Octubre al 31 de Octubre de 2015

Concepto	Egresos					Subejercicio 6 = (3 - 4)
	Aprobado	Ampliaciones/ (Reducciones)	Modificado	Devengado	Pagado	
	1	2	3 = (1 + 2)	4	5	
Gasto Corriente	12,743,977	7,910,595	20,654,571	835,598	835,598	19,818,974
Gasto de Capital	6,400,355	68,500	6,468,855	57,949	57,949	6,410,906
Amortización de la Deuda y Disminución de Pasivos			0			0
Total del Gasto	19,144,332	7,979,095	27,123,427	893,547	893,547	26,229,880

RODRIGO ESTRELA E.








MUNICIPIO DE TUNKÁS
Estado Analítico del Ejercicio del Presupuesto de Egresos
Clasificación por Objeto del Gasto (Capítulo y Concepto)
Del 1 de Octubre al 31 de Octubre de 2015

Concepto	Egresos					Subejercicio 6 = (3-4)
	Aprobado 1	Ampliaciones/ (Reducciones) 2	Modificado 3 = (1+2)	Devengado 4	Pagado 5	
Servicios Personales	4,566,694	5,410,595	9,977,289	346,254	346,254	9,631,035
Remuneraciones al Personal de Carácter Permanente	4,366,694	5,150,595	9,517,289	346,254	346,254	9,171,035
Remuneraciones al Personal de Carácter Transitorio	0	240,000	240,000	0	0	240,000
Remuneraciones Adicionales y Especiales	150,000	0	150,000	0	0	150,000
Seguridad Social	0	0	0	0	0	0
Otras Prestaciones Sociales y Económicas	50,000	20,000	70,000	0	0	70,000
Previsiones	0	0	0	0	0	0
Pago de Estímulos a Servidores Públicos	0	0	0	0	0	0
Materiales y Suministros	2,029,000	1,485,000	3,514,000	123,325	123,325	3,390,675
Materiales de Administración, Emisión de Documentos y Artículos Oficiales	95,000	80,000	175,000	4,855	4,855	170,145
Alimentos y Utensilios	120,000	0	120,000	3,951	3,951	116,049
Materias Primas y Materiales de Producción y Comercialización	0	0	0	0	0	0
Materiales y Artículos de Construcción y de Reparación	320,000	45,000	365,000	7,706	7,706	357,294
Productos Químicos, Farmacéuticos y de Laboratorio	59,000	10,000	69,000	1,864	1,864	67,136
Combustibles, Lubrificantes y Aditivos	1,350,000	1,300,000	2,650,000	86,720	86,720	2,563,280
Vestuario, Blancos, Prendas de Protección y Artículos Deportivos	65,000	30,000	95,000	11,197	11,197	83,803
Materiales y Suministros Para Seguridad	0	0	0	0	0	0
Herramientas, Refacciones y Accesorios Menores	20,000	20,000	40,000	7,032	7,032	32,968
Servicios Generales	4,603,283	795,000	5,398,283	294,543	294,543	5,103,740
Servicios Básicos	2,510,783	400,000	2,910,783	148,577	148,577	2,762,206
Servicios de Arrendamiento	30,000	80,000	110,000	0	0	110,000
Servicios Profesionales, Científicos, Técnicos y Otros Servicios	197,000	153,000	350,000	122,710	122,710	227,290
Servicios Financieros, Bancarios y Comerciales	0	50,000	50,000	250	250	49,750
Servicios de Instalación, Reparación, Mantenimiento y Conservación	837,500	12,000	849,500	20,121	20,121	829,379
Servicios de Comunicación Social y Publicidad	54,000	0	54,000	0	0	54,000
Servicios de Traslado y Viáticos	144,000	0	144,000	2,706	2,706	141,294
Servicios Oficiales	60,000	100,000	160,000	179	179	709,821
Otros Servicios Generales	220,000	0	220,000	0	0	220,000
Transferencias, Asignaciones, Subsidios y Otras Ayudas	1,545,000	220,000	1,765,000	71,476	71,476	1,693,524
Transferencias Internas y Asignaciones al Sector Público	0	0	0	0	0	0
Transferencias al Resto del Sector Público	0	0	0	0	0	0
Subsidios y Subvenciones	220,000	2,000	222,000	0	0	222,000
Ayudas Sociales	1,325,000	218,000	1,543,000	71,476	71,476	1,471,524
Pensiones y Jubilaciones	0	0	0	0	0	0
Transferencias a Fideicomisos, Mandatos y Otros Análogos	0	0	0	0	0	0
Transferencias a la Seguridad Social	0	0	0	0	0	0
Donativos	0	0	0	0	0	0
Transferencias al Exterior	0	0	0	0	0	0
Bienes Muebles, Inmuebles e Intangibles	68,500	68,500	167,500	57,949	57,949	109,551
Mobiliario y Equipo de Administración	25,000	0	25,000	14,490	14,490	60,510
Mobiliario y Equipo Educativo y Recreativo	4,500	0	4,500	0	0	4,500
Equipo e Instrumental Médico y de Laboratorio	4,500	0	4,500	0	0	4,500
Vehículos y Equipo de Transporte	40,000	0	40,000	0	0	40,000
Equipo de Defensa y Seguridad	0	0	0	0	0	0
Maquinaria, Otros Equipos y Herramientas	0	43,500	43,500	43,459	43,459	41
Activos Biológicos	0	0	0	0	0	0
Bienes Inmuebles	0	0	0	0	0	0
Activos Intangibles	0	0	0	0	0	0
Inversión Pública	6,301,355	0	6,301,355	0	0	6,301,355
Obra Pública en Bienes de Dominio Público	6,301,355	0	6,301,355	0	0	6,301,355
Obra Pública en Bienes Propios	0	0	0	0	0	0
Proyectos Productivos y Acciones de Fomento	0	0	0	0	0	0





MUNICIPIO DE TUNKÁS
 Estado Analítico del Ejercicio del Presupuesto de Egresos
 Clasificación por Objeto del Gasto (Capítulo y Concepto)
 Del 1 de Octubre al 31 de Octubre de 2015

Concepto	Egresos					
	Aprobado	Ampliaciones/ (Reducciones)	Modificado	Devengado	Pagado	Subejercicio
	1	2	3 = (1 + 2)	4	5	6 = (3 - 4)
Inversiones Financieras y Otras Provisiones	0	0	0	0	0	0
Inversiones Para el Fomento de Actividades Productivas.	0	0	0	0	0	0
Acciones y Participaciones de Capital	0	0	0	0	0	0
Compra de Títulos y Valores	0	0	0	0	0	0
Concesión de Préstamos	0	0	0	0	0	0
Inversiones en Fideicomisos, Mandatos y Otros Análogos	0	0	0	0	0	0
Otras Inversiones Financieras	0	0	0	0	0	0
Provisiones para Contingencias y Otras Erogaciones Especiales	0	0	0	0	0	0
Participaciones y Aportaciones	0	0	0	0	0	0
Participaciones	0	0	0	0	0	0
Aportaciones	0	0	0	0	0	0
Convenios	0	0	0	0	0	0
Deuda Pública	0	0	0	0	0	0
Amortización de la Deuda Pública	0	0	0	0	0	0
Intereses de la Deuda Pública	0	0	0	0	0	0
Comisiones de la Deuda Pública	0	0	0	0	0	0
Gastos de la Deuda Pública	0	0	0	0	0	0
Costo por Coberturas	0	0	0	0	0	0
Apoyos Financieros	0	0	0	0	0	0
Adeudos de Ejercicios Fiscales Anteriores (Adefas)	0	0	0	0	0	0
Total del Gasto	19,144,332	7,979,095	27,123,427	893,547	893,547	26,229,880

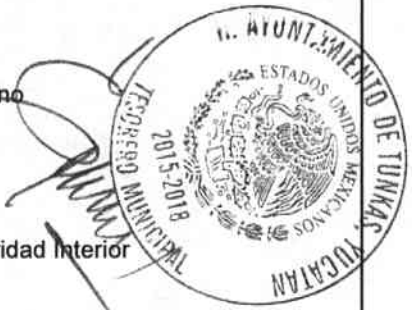


Rodrigo Estrella E.



MUNICIPIO DE TUNKÁS
Estado Analítico del Ejercicio del Presupuesto de Egresos
Clasificación Funcional (Finalidad y Función)
Del 1 de Octubre al 31 de Octubre de 2015

Concepto	Egresos					Subejercicio 6 = (3 - 4)
	Aprobado	Ampliaciones/ (Reducciones)	Modificado	Devengado	Pagado	
	1	2	3 = (1 + 2)	4	5	
Gobierno	12,842,977	7,979,095	20,822,071	893,547	893,547	19,928,524
Legislación	393,309	46,000	439,309	15,282	15,282	424,027
Justicia	107,103	10,000	117,103	2,753	2,753	114,349
Coordinación de la Política de Gobierno			0			0
Relaciones Exteriores			0			0
Asuntos Financieros y Hacendarios			0			0
Seguridad Nacional			0			0
Asuntos de Orden Público y de Seguridad Interior	2,293,234	97,000	2,390,234	177,582	177,582	2,212,652
Otros Servicios Generales	10,049,331	7,826,095	17,875,426	697,930	697,930	17,177,496
Desarrollo Social	6,301,355	0	6,301,355	0	0	6,301,355
Protección Ambiental			0			0
Vivienda y Servicios a la Comunidad	6,301,355	0	6,301,355	0	0	6,301,355
Salud			0			0
Recreación, Cultura y Otras Manifestaciones Sociales			0			0
Educación			0			0
Protección Social			0			0
Otros Asuntos Sociales			0			0
Desarrollo Económico	0	0	0	0	0	0
Asuntos Económicos, Comerciales y Laborales en General			0			0
Agropecuaria, Silvicultura, Pesca y Caza			0			0
Combustibles y Energía			0			0



Lourdes A. ESTRELLA E.

Minería, Manufacturas y Construcción			0			0
Transporte			0			0
Comunicaciones			0			0
Turismo			0			0
Ciencia, Tecnología e Innovación			0			0
Otras Industrias y Otros Asuntos Económicos			0			0
Otras no Clasificadas en Funciones Anteriores	0	0	0	0	0	0
Transacciones de la Deuda Publica / Costo Financiero de la Deuda			0			0
Transferencias, Participaciones y Aportaciones entre Diferentes Niveles			0			0
Saneamiento del Sistema Financiero			0			0
Adeudos de Ejercicios Fiscales Anteriores			0			0
Total del Gasto	19,144,332	7,979,095	27,123,427	893,547	893,547	26,229,880

[Handwritten signature]
 H. AYUNTAMIENTO DE TUNKÁS, YUCATÁN
 TESORERO MUNICIPAL
 2015-2018

[Handwritten signature]
 H. AYUNTAMIENTO DE TUNKÁS, YUCATÁN
 SINDICO MUNICIPAL
 2015-2018

[Handwritten signature]
 H. AYUNTAMIENTO DE TUNKÁS, YUCATÁN
 PRESIDENTE MUNICIPAL
 2015-2018

[Handwritten signature]
 H. AYUNTAMIENTO DE TUNKÁS, YUCATÁN
 SECRETARIO MUNICIPAL
 2015-2018