

Fracción XVI: "Informe generados por los sujetos obligados"

Período que se publica:

Julio 2013 a Septiembre 2013

Nombre del documento publicado:

Informes trimestrales

Unidad Administrativa responsable de poseer la información:

Tesorería

Nombre y firma del Titular de la Unidad Administrativa:

C. Jorge Eduardo Tun Tuz

Nombre y firma del Titular de la UMAIP:

C. Francisco de Jesús Tuz Chi

Fecha de generación del documento:

26 de Septiembre del 2014

Fecha de actualización de la Información:

29 de Septiembre del 2014

Chichimula, Yucatán a 26 de septiembre de 2014
Asunto: Respuesta a requerimiento de información

Francisco de Jesús Tuz Chi

Titular de la UMAIP

PRESENTE

Por medio de la presente me dirijo a esta Unidad para informar y hacer constar, que la documentación que se anexa al presente oficio y, que hace referencia al artículo 9 fracción XVI de la Ley de Acceso a la Información Pública para el Estado y los Municipios de Yucatán, relativo a los informes del avance de la gestión financiera que de manera trimestral se presentan a la ASEY, correspondientes a los periodos de JULIO A SEPTIEMBRE 2013, son copia fiel y exacta del original entregado a la Auditoría Superior del Estado de Yucatán.

Sin otro particular, quedo de Usted para cualquier aclaración.

Atentamente



Presidente Municipal

Nombre y Firma del Titular de la UMAIP: 

Francisco de Jesús Tuz Chi

Fecha de actualización de la información: 29 septiembre 2014



MUNICIPIO DE CHICHIMILÁ, YUCATÁN, MÉXICO
H. AYUNTAMIENTO 2012-2015



Chichimilá, Yucatán., a 20 de Enero de 2014.

Asunto: Se entrega el informe Trimestral del ejercicio de recursos públicos de Julio - Septiembre de 2013.

Auditoria Superior del Estado de Yucatán
C.P.C. Rene Humberto Márquez Arcila
Auditor Superior del Estado de Yucatán
Presente.

De conformidad con lo dispuesto en el artículo 169 de la Ley de Presupuesto y Contabilidad Gubernamental del Estado de Yucatán y para efectos de su revisión adjuntamos a la presente el informe Trimestral del ejercicio de recursos públicos de la Tesorería Municipal de este H. Ayuntamiento a nuestro cargo, correspondiente al periodo de **Julio - Septiembre de 2013** próximo pasado, consta de 29 hojas foliadas y son los siguientes documentos:

a. Estado analítico Presupuestario de Ingresos y Egresos.
b. Estado de Situación Financiera.
c. Estado de Gasto Presupuestal Programático.
d. Estado de Situación de la Deuda Pública y su Costo Financiero.
e. Estado de Actividades.
f. Estado de Origen y Aplicación de Recursos
g. Informe de Avance Físico - Financiero de la Obra Pública
h. Informe del Registro y Movimiento del Padrón Inmobiliario
i. Estado de Variación en la Hacienda Pública
j. Estado de Flujos de Efectivo
k. Reporte Analítico de la Deuda
l. Información presupuestaria como lo especifica el Art.156 fracción II incisos a y b
m. Estado analítico del activo
n. Cédula analítica de los Activos Fijos
o. Plantilla de nómina (actualizado periódicamente)

ATENTAMENTE

EL PRESIDENTE MUNICIPAL



LIC. JOEL EDUARDO ROSADO TUZ

MUNICIPIO DE CHICHIMILA YUCATAN

ESTADO ANALITICO DE INGRESOS PRESUPUESTALES
AL 30 DE SEPTIEMBRE DE 2013
(En miles de pesos)

Ingresos por Rubro		Ley de Ingresos Estimada	Modificado	Devengado	Recaudado	Avance de Recaudación Recaudacion/Estimacion
I	Impuestos	75		55,875	20	0.27
II	Contribuciones de mejora	55		41,198		
III	Derechos	214		160,673	74	0.35
IV	Contribuciones no comprendidas en la fracciones anteriores, acusadas en ejercicios fiscales anteriores			0	6	
V	Productos	39		29,123		-
VI	Aprovechamientos	56		41,888	90	1.60
VII	Contribuciones no comprendidas en la fracciones anteriores,			0		
VIII	Participaciones y Aportaciones	28,397		21,297,829	24,207	0.85
IX	Transferencias, subsidios y otras ayudas	9,482		7,111,382	1,629	0.17
X	Ingresos derivados del financiamiento neto				14	
ESTADO ANALITICO DE INGRESOS POR FUENTE DE CONTRIBUCION		38,317		28,738	26,040	
Tributarios		Estimacion Anual	Modificado	Devengado	Recaudado	Avance de Recaudación
Impuesto sobre los ingresos		2,400.00				-
Impuestos sobre el Patrimonio		66,106.00			20	0.31
Impuesto sobre la Produccion, el consumo y las transacciones						
Impuesto al comercio exterior						
Impuesto sobre nóminas y asimilables						
Impuestos ecologicos						
Accesorios						
Otros impuestos						
SUB TOTAL TRIBUTARIOS		66,506.00			20,251.00	0.31
No Tributarios						
I	Derechos	214,230.00			74	0.35
II	Productos	38,830.00				-
III	Aprovechamientos	55,850.00			90	1.60
IV	Contribuciones de Mejoras	54,930.00				
SUB TOTAL TRIBUTARIOS		363,840.00			164	1.95
T O T A L E S						



LIC JOEL EDUARDO ROSADO TUZ
PRESIDENTE MUNICIPAL


C. JORGE EDUARDO TUN TUZ
TESORERO MUNICIPAL

MUNICIPIO DE CHICHIMILA YUCATAN
 ESTADO DEL EJERCICIO DEL PRESUPUESTO DE EGRESOS
 AL 30 DE SEPTIEMBRE DE 2013
 (En miles de pesos)

Ejercicio del Presupuesto		Presupuesto de	Ampliaciones	Presupuesto	Comprometid	Presupuesto	Comprometi	Presupuesto			Cuenta por	
Capitulo del gasto		Egresos	Reduccion	Vigente	o	Disponible para	Devengado	do	sin	Ejercido	Pagado	Pagar
		Autorizado	s			Comprometer		no	Devengar			(Deuda)
Nombre		1	2	3	4	5= (3-6)	6	7= (4-8)	8= (3-6)	9	10	11= (6-10)
1000	Servicios Personales	8,660		8,660		8,660	6,495		2,165		6,225	269
2000	Materiales y Suministros	3,161		3,161		3,161	2,371		790		1,347	1,023
3000	Servicios Generales	2,871		2,871		2,871	2,153		718		1,093	1,061
4000	Transferencias, Asignaciones, Subsidios y Otras Ayudas	1,802		1,802		1,802	1,351		450		2,824	-1,472
5000	Bienes Muebles, Inmuebles e Intangibles	960		960		960	720		240			720
6000	Inversión Pública, Inversiones Financieras y Otras	718		718		718	539		180			539
7000	Provisiones											
8000	Participaciones y Aportaciones	18,675		18,675		18,675	14,007		4,669		10,313	3,693
9000	Deuda Pública	1,470		1,470		1,470	1,103		368			1,103
	TOTAL	38,317		38,317		38,317	28,738		9,579		21,803	6,935


 LIC JOEL EDUARDO ROSADO TUZ
 PRESIDENTE MUNICIPAL



 C. JORGE EDUARDO TUN TUZ
 TESORERO MUNICIPAL

MUNICIPIO DE CHICHIMILA YUCATAN

**ESTADO DE SITUACION FINANCIERA
AL 30 DE SEPTIEMBRE DE 2013
(En miles de pesos)**

ACTIVO			PASIVO		
ACTIVO CIRCULANTE	2012	2013	PASIVO CIRCULANTE	2012	2013
Efectivo y Equivalentes de Efectivo	2,157	3,872,420.97	Cuentas por Pagar a Corto Plazo		
Efectivo	30		Servicios Personales		
Bancos/Tesorería	70	63	Proveedores	9	32
Bancos/Dependencias y otros			Contratistas por Obras Públicas		
Inversiones Temporales (hasta 3 meses)			Participaciones y Aportaciones		
Fondos con Afectación Específica	2,054	3,806	Transferencias Otorgadas		
Depositos de Fondos de Terceros	3	3	Intereses, Comisiones y Otros Gastos de la Deuda Pública		
Efectivo o Equivalentes de Efectivo a Re	2,347	3,784	Retenciones y Contribuciones	235	500
Inversiones Financieras			Devoluciones de la Ley de Ingresos		
Cuentas por Cobrar	1,656	2,321	Documentos por Pagar a Corto Plazo		
Deudores Diversos	510	1,464	Porción de a Corto Plazo de la Deuda a Largo Plazo		
Ingresos por Recuperar			Deuda Pública Interna		
Deudores por Anticipos de Tesorería	180		Deuda Pública Externa		
Prestamos Otorgados			Arrendamiento Financiero		
Bienes o Servicios a Recibir			150 Titulos y Valores a Corto Plazo		
Anticipos a Corto Plazo			Deuda Pública Interna		
Inventarios			Deuda Pública Externa		
Inventarios de Mercancías para Venta			Fondos y Bienes de Terceros en Garantía y/o Administración		
Inventarios de Mercancías Terminadas			a Corto Plazo		
Inventarios de Mercancías en Proceso de Elaboración			Pasivos Diferidos a Corto Plazo		
Inventario de Materias Primas, Materiales y			Ingresos Cobrados por Adelantado		
Suministros para la Producción			Intereses Cobrados por Adelantado		
Mercancía en Tránsito			Provisiones a Corto Plazo		
Almacenes			Otros Pasivos a Corto Plazo	3	3
Almacen de Materiales y Suministros de Consumo			Total de Pasivos Circulantes	247	534
Otros Activos Circulantes					
Total de Activos Circulantes	4,504	7,807			


LIC. JOEL EDUARDO ROSADO TUZ
 PRESIDENTE MUNICIPAL


C. JORGE EDUARDO TUN TUZ
 TESORERO MUNICIPAL



H. AYUNTAMIENTO
 2012 - 2015
TESORERÍA
 CHICHIMILÁ, YUCATÁN

MUNICIPIO DE CHICHIMILA YUCATAN

**ESTADO DE SITUACION FINANCIERA
AL 30 DE SEPTIEMBRE DE 2013
(En miles de pesos)**

ACTIVO NO CIRCULANTE	2012	2013	PASIVO NO CIRCULANTE	2012	2,013
Efectivo y Equivalentes de Efectivo en el Largo Plazo			Cuentas por Pagar a Largo Plazo		
Inversiones Financieras			Proveedores		
Documentos por Cobrar			Contratistas por Obras Públicas		
Deudores Diversos					
Ingresos por Recuperar			Documentos por pagar a Largo Plazo		
Prestamos Otorgados			Documentos Comerciales		
			Documentos con Contratistas por Obra Pública		
Bienes Inmuebles		253	50 Deuda Pública a Largo Plazo		
Terrenos			Deuda Pública Interna	-340	-340
Viviendas			Deuda Pública Externa		
Edificios no Residenciales			Arrendamiento Financiero		
Infraestructura					
Construcciones Proceso en bienes de dominio Publico		203	Fondos y Bienes de Terceros en Garantia y/o Administracion a Largo Plazo		
Construcciones Proceso en bienes propios			Pasivos Diferidos a Largo Plazo		
Bienes Muebles	2,421	2,446	328 Provisiones a Largo Plazo		
Mobiliario y Equipo de Administración	328	328			
Mobiliario y Equipo Educativo y Recreativo			Otros Pasivos a Largo Plazo		
Equipo e Instrumental Medico y de Laboratorio					
Equipo de Transporte	332	332	9 Otros Pasivos a Largo Plazo		
Equipo de Defensa y Seguridad	9	9			
Maquinaria, otros Equipos y Herramientas	1,752	1,777	Total de Pasivo	-93	194
Colecciones, Obras de Arte y Objetos Valiosos					
Activos Biologicos					
Activos Intangibles			HACIENDA PUBLICA/PATRIMONIO		
Software			Hacienda Pública/Patrimonio Contribuido		
Patentes, Marcas y Derechos			Aportaciones		
Concesiones y Franquicias			Donaciones de Capital		
Licencias			Actualizacionde la Hacienda Pública/Patrimonio		
Activos Diferidos			Hacienda Pública/Patrimonio Generado		
Estudios, Formulación y Evaluación de Proyectos			Resultado del Ejercicio /Desahorro	-3,988	2,053
Derechos sobre Bienes en Regimen de Arrendamiento Financiero			Resultados de Ejercicios Anteriores	11,005	8,259
Gastos Pagados por Adelantado a Largo Plazo			Rectificación de Resultados de Ejercicios Anteriores		
Anticipos a Largo Plazo			Exceso o Insuficiencia en la actualización del Patrimonio		
Beneficios al retiro de Empleados por Adelantado			Revaluos		
			Reservas		
Otros Activos no Circulantes			Hacienda Pública/Patrimonio Total	7,017	10,312
Total de Activos no Circulantes	2,421	2,699			
Total de Activos	6,924	10,506	Total de Pasivo y Patrimonio/Hacienda Pública	6,924	10,506

LIC. JOEL EDUARDO ROSADO T UZ
PRESIDENTE MUNICIPAL

C. JORGE EDUARDO TUN TUZ
TESORERO MUNICIPAL



H. AYUNTAMIENTO
2012 - 2015
TESORERÍA
CHICHIMILÁ, YUCATÁN

MUNICIPIO DE CHICHIMILA YUCATAN

ESTADO DE SITUACION DE DEUDA PUBLICA Y SU COSTO FINANCIERO
AL 30 DE SEPTIEMBRE DE 2013
(En miles de pesos)

Denominación de las Deudas	Moneda de contratación	Institución o País Acreedor	Saldo del inicio del periodo	MOVIMIENTOS					Saldo del periodo
				Operaciones de endeudamiento del periodo					
				Amortización bruta	Colección bruta	Endeudamiento neto del Periodo	Depuración o Conciliación	Total de Movimientos	
DEUDA PUBLICA									
CORTO PLAZO									
DEUDA PUBLICA INTERIOR									
Instituciones de Crédito	PESOS	MEXICO							
Títulos y Valores			-340						-340
Arrendamientos Financieros									
DEUDA PUBLICA EXTERIOR									
Organismos Financieros Internacionales									
Deuda Bilateral									
Títulos y Valores									
Arrendamientos Financieros Internacionales									
SUBTOTAL A CORTO PLAZO	PESOS	MEXICO	-340						-340
LARGO PLAZO									
DEUDA PUBLICA INTERIOR									
Instituciones de Crédito									
Títulos y Valores									
Arrendamientos Financieros									
DEUDA PUBLICA EXTERIOR									
Organismos Financieros Internacionales									
Deuda Bilateral									
Títulos y Valores									
Arrendamientos Financieros Internacionales									
SUBTOTAL A LARGO PLAZO									
OTROS PASIVOS	PESOS	MEXICO	534						534
TOTAL DE DEUDAS Y OTROS PASIVO			194						194



LIC. JOEL EDUARDO ROSADO TUZ
PRESIDENTE MUNICIPAL



C. JORGE EDUARDO TUN TUZ
TESORERO MUNICIPAL

MUNICIPIO DE CHICHIMILA YUCATAN

ESTADO DE ACTIVIDADES
AL 30 DE SEPTIEMBRE DE 2013
(En miles de pesos)

INGRESOS Y OTROS BENEFICIOS	2012	2013
Ingresos de la Gestión		
Impuestos	20	20
Impuestos sobre los Ingresos		
Impuestos sobre el patrimonio	20	20
Impuestos sobre la Produccion, el Consumo y las Transacciones		
Impuesto al Comercio Exterior		
Impuesto sobre Nominas y Asimilados		
Impuestos Ecologicos		
Accesorios de los Impuestos		
Otros Impuestos		
Contribuciones de Mejoras		
Derechos	85	74
Productos de Tipo Corriente		
Aprovechamientos de Tipo Corriente	47	90
Ingresos por Venta de Bienes y Servicios Producidos en Establecimientos de Gobierno		
Otras Contribuciones Causadas en ejercicios Anteriores		6
Participaciones y Aportaciones	13,691	16,013
Participaciones	6,394	6,627
Aportaciones	7,297	9,386
Convenios		
Transferencias, Asignaciones, Subsidios y Otras Ayudas		
Transferencias Internas y Asignaciones al Sector Publico		
Transferencias al Resto del Sector Publico	2,063	129
Subsidios y Subvenciones		
Ayudas Sociales		
Pensiones y Jubilaciones		
Otros Ingresos y Beneficios		
Ingresos Financieros		
Intereses Ganados de Valores, Créditos, Bonos y Otros	7	7
Otros Ingresos Financieros		
Incremento en Variacion de Inventarios		
Disminución del Exceso de Estimaciones por Pérdida o Deterioro u Obsolescencia y Provisiones		
Otros Ingresos y Beneficios Varios		
Total Ingresos	15,913	16,339

MUNICIPIO DE CHICHIMILA YUCATAN

ESTADO DE ACTIVIDADES
AL 30 DE SEPTIEMBRE DE 2013
(En miles de pesos)

	2012	2013
GASTOS Y OTRAS PERDIDAS		
Gastos de Funcionamiento	5,357	8,666
Servicios Personales	3,679	6,225
Materiales y Suministros	836	1,347
Servicios Generales	842	1,093
Transferencias, Asignaciones, Subsidios y Otras Ayudas		
Transferencias Internas y Asignaciones al Sector Publico		
Transferencias al Resto del Sector Publico		
Subsidios y Subvenciones		
Ayudas Sociales	1,021	2,824
Pensiones y Jubilaciones		
Trasferencias a Fideicomisos, Mandatos y Contratos Analogos		
Transferencias al Exterior		
Participaciones y Aportaciones		
Participaciones		
Aportaciones	6,809	6,891
Convenios	6,714	
Intereses, Comisiones y Otros Gastos de Deuda Pública		
Otros Gastos y Pérdidas Extraordinarias		
Estimaciones, Depreciaciones, Deterioros, Obsolescencias, Amortizaciones y Provisiones		
Disminucion de Inventarios		
Aumento por Insuficiencia de Estimaciones por Perdida, Deterioro u Obsolescencia y Provisiones		
Otros Gastos		
Resultado Integral de Financiamiento (RIF)		
Otras Pérdidas		
Total de Gastos y Otras Pérdidas	13,187	18,381
Ahorro/Desahorro Neto del Ejercicio	2,726	-2,042


 LIC. JOEL EDUARDO ROSADO TUZ
 PRESIDENTE MUNICIPAL


 C. JORGE EDUARDO TUN TUZ
 TESORERO MUNICIPAL

MUNICIPIO DE CHICHIMILA
ESTADO DE YUCATAN
ESTADO DE ORIGEN Y APLICACION DE RECURSOS
SEPTIEMBRE 2013
OBJETO DEL GASTO

ASEY ver 3.0

ORIGEN DE LOS RECURSOS

Existencia en Bancos al 31 de Agosto de 2013	168,764.66
Impuestos Sobre los Ingresos	1,500.00
Impuestos Sobre el Patrimonio	205.00
Derechos por el Uso, Goce, Aprovechamiento o Explotación de Bienes de	1,200.00
Derechos por Prestación de Servicios	4,910.00
Incentivos Derivados de la Colaboración Fiscal	10,060.00
Participaciones	999,621.41
Aportaciones	1,563,794.00
Intereses Ganados de Valores, Créditos, Bonos y Otros	2,109.90
Incrementos de Pasivo	26,384.81
TOTAL ORIGEN	<u>2,778,549.78</u>


APLICACION DE LOS RECURSOS

SERVICIOS PERSONALES	691,636.55
MATERIALES Y SUMINISTRO	81,801.03
SERVICIOS GENERALES	81,064.84
TRANSFERENCIAS, ASIGNACIONES, SUBSIDIOS Y OTROS SERVICIOS	380,215.01
PARTICIPACIONES Y APORTACIONES	1,135,848.44
Incrementos de Activo	469,158.65
Existencia en Bancos al 30 de Septiembre de 2013	-61,174.74
TOTAL APLICACION	<u>2,778,549.78</u>

PRESIDENTE MUNICIPAL

Firma:


Nombre:


Joel Eduardo Resando Tur

TESORERO MUNICIPAL

Firma:

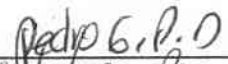
Nombre:


Jorge Eduardo Tur Tur

SECRETARIO MUNICIPAL

Firma:

Nombre:


Pedro Guadalupe Ponce de Leon

**Estado de Variaciones en la Hacienda Publica/Patrimonio
Municipio de Chichimila, Yucatan
del 01 de Enero al 30 De Septiembre de 2013
(En Miles de Pesos)**

Concepto	Hacienda Publica/ Patrimonio Contribuido	Hacienda/ Publica Patrimonio Generado de Ejercicios Anteriores	Hacienda Publica/ Patrimonio Generado del Ejercicio	Ajustes por cambios de Valor	Total
Hacienda Pública/Patrimonio Neto al Final					
Del Ejercicio Anterior 2011		8,259,027.26	2,052,532.68		10,311,559.94
Rectificaciones de Resultados de Ejercicios Anteriores					
Cambios en políticas y Cambios de Errores					
Contables					
Patrimonio Neto Inicial Ajustado del Ejercicio	10,311,559.94				10,311,559.94
Actualizaciones y Donaciones de Capital					
Actualizaciones de la Hacienda Pública/Patrimonio					
Variaciones de la Hacienda Pública/Patrimonio Neto del Ejercicio					
Ganancia/Pérdida por Revalúos					
Reservas					
Resultados del Ejercicio: Ahorro/Desahorro					
Otras Variaciones de la Hacienda Pública/Patrimonio Neto					
Hacienda Pública/Patrimonio Neto al Final					
Ejercicio 2011					
Cambios en la Hacienda Pública /Patrimonio 2011					
Actualizaciones y Donaciones de Capital					
Actualizaciones de la Hacienda Pública/Patrimonio					
Variaciones de la Hacienda Pública/Patrimonio Neto del Ejercicio					
Ganancia/Pérdida por Revalúos					
Reservas					
Resultados del Ejercicio: Ahorro/Desahorro					
Otras Variaciones del Patrimonio Neto					
Saldo neto en la Hacienda Pública/ Patrimonio 2012					


 LIC. JOEL EDUARDO ROSADO TUZ
 PRESIDENTE MUNICIPAL


 C. JORGE EDUARDO TUN TUZ
 TESORERO MUNICIPAL



H. AYUNTAMIENTO
 2012 - 2015
TESORERÍA
 CHICHIMILÁ, YUCATÁN.

Estado de Flujos de Efectivo
Municipio de Chichimila Yucatan
del 01 de Enero al 30 De Septiembre de 2013
(en Miles de Pesos)

	2012	2013
Flujos de Efectivo de las Actividades de Gestión	15,913	16,339
Origen		
Impuestos	20	20
Contribuciones de Mejoras		
Derechos	85	74
Productos de Tipo Corriente		
Aprovechamientos de Tipo Corriente	47	90
Ingresos por Venta de Bienes y Servicios Producidos en Establecimientos del Gobierno		
Otras Contribuciones Causadas en Ejercicios Anteriores		6
Participaciones y Aportaciones		
Participaciones	6,394	6,627
Aportaciones	7,297	9,386
Convenios		
Transferencias, Asignaciones y Subsidios y Otras Ayudas		
Transferencias Internas, y Asignaciones al Sector Publico	2,063	129
Subsidios y Subvenciones		
Ayudas Sociales		
Pensiones y Jubilaciones		
Otros Ingresos	7	7
Aplicaciones	19,901	18,381
Servicios Personales	3,679	6,225
Materiales y Suministros	836	1,347
Servicios Generales	842	1,093
Transferencias, Asignaciones, Subsidios y Otras Ayudas		
Transferencias Internas y Asignaciones al Sector Publico		
Transferencias al Resto del Sector Publico		
Subsidios y Subvenciones		
Ayudas Sociales	1,021	2,824
Pensiones y Jubilaciones		
Transferencias a Fideicomisos, Mandatos y Contratos Análogos		
Transferencias y Exterior		

LIC. JORGE EDUARDO ROSADO TUZ
 PRESIDENTE MUNICIPAL

C. JORGE EDUARDO TUN TUZ
 TESORERO MUNICIPAL

Estado de Flujos de Efectivo
Municipio de Chichimila, Yucatan
del 01 de Enero al 30 De Septiembre de 2013
(en Miles de Pesos)

	2012	2013
Participaciones y Aportaciones		
Participaciones		
Aportaciones	6,809	6,891
Convenios	6,714	
Flujos Netos de Efectivo por Actividades de Operación	-3,988	-2,042
Flujos de Efectivo de las Actividades de Inversión		
Origen		
Contribuciones de Capital		
Venta de Activos Físicos		
Otros		
Aplicación		
Bienes Inmuebles y Muebles		
Construcciones en Proceso (Obra Pública)		
Otros		
Flujos netos de Efectivo por Actividades de Inversión		
Flujo de Efectivo de las Actividades de Financiamiento		
Origen		
Endeudamiento Neto		
Interno		
Externo		
Incremento de Activos Financieros		
Disminución de Activos Financieros		
Aplicación		
Incremento de Activos Financieros		
Servicios de la Deuda		
Disminución de Otros Pasivos		
Flujos Netos de Efectivo por Actividades de Financiamiento		
Incremento/Disminución Neta en el Efectivo y Equivalentes al Efectivo		
Efectivo y Equivalentes al Efectivo al Inicio del Ejercicio (1)	-3,988	-2,042
Efectivo y Equivalentes al Efectivo al Final del Ejercicio (1)		

LIC. JOEL EDUARDO ROSADO TUZ
PRESIDENTE MUNICIPAL

C. JORGE EDUARDO ROSADO TUZ
TESORERO MUNICIPAL

MUNICIPIO DE CHICHIMILA YUCATAN

REPORTE ANALITICO DE DEUDA PUBLICA
del 01 de Enero al 30 De Septiembre de 2013
(en miles de pesos)

Denominación de las Deudas	Moneda de contratación	Institución o País Acreedor	Saldo inicio del periodo	MOVIMIENTOS					Saldo Final del periodo
				Operaciones de endeudamiento del periodo			Depuración o Conciliación	Variación del Endeudamiento o del periodo	
				Amortización bruta	Colocación bruta	Endeudamiento Neto del Periodo			
DEUDA PUBLICA CORTO PLAZO									
DEUDA PUBLICA INTERIOR									
Instituciones de crédito	PESOS	MEXICO	-340						-340
Deuda pública títulos y valores									
Arrendamientos Financieros:									
DEUDA PUBLICA EXTERIOR									
Organismos financieros Internacionales:									
Deuda bilateral									
Arrendamientos financieros internacionales									
Emisión de títulos y valores									
Otros pasivos	PESOS	MEXICO	534						534
SUBTOTAL A CORTO PLAZO			194						194
LARGO PLAZO									
DEUDA PUBLICA INTERIOR									
Instituciones de crédito									
Deuda pública títulos y valores									
Arrendamientos Financieros									
DEUDA PUBLICA EXTERIOR									
Organismos financieros internacionales									
Deuda bilateral									
Arrendamientos financieros internacionales									
Emisión de títulos y valores									
Otros pasivos									
SUBTOTAL A LARGO PLAZO									
OTROS PASIVOS									
TOTAL DEUDA Y OTROS PASIVOS			194						194

LIC. JOEL EDUARDO ROSADO TUZ
PRESIDENTE MUNICIPAL

C. JORGE EDUARDO ROSADO TUZ
TESORERO MUNICIPAL

REPORTE ANALITICO DEL ACTIVO
MUNICIPIO DE CHICHIMILA YUCATAN
 del 01 de Enero al 30 De Septiembre de 2013
 (EN MILES DE PESOS)

Cuenta Contable		Saldo Inicial (SI)	Cargos del Periodo)	Abonos del Periodo	Saldo Final (SF)	Flujo del Periodo (SI-SF)
1.1	ACTIVO CIRCULANTE	5,920	10,613	8,726	1,886	4,034
1.1.1	Efectivo y Equivalentes					
1.1.1.1	Efectivo					
1.1.1.2	Bancos / Tesorería	155	3,708	3,799	-92	247
1.1.1.3	Bancos / Dependencias y Otros					
1.1.1.4	Inversiones Temporales (Hasta 3 Meses)					
1.1.1.5	Fondos de Afectación Específica	3,006	5,103	4,304	799	2,207
1.1.1.6	Depositos de Fondos de Terceros en Garantía y/o Administración	3				3
1.1.1.9	Otros Efectivos y Equivalentes					
1.1.2	Derechos a Recibir Efectivo o Equivalentes					
1.1.2.1	Inversiones Financieras de Corto Plazo					
1.1.2.2	Cuentas por Cobrar a Corto plazo	2,141	179		179	1,962
1.1.2.3	Deudores Diversos por Cobrar a Corto Plazo	464	1,623	623	999	-535
1.1.2.4	Ingresos por Recuperar a Corto Plazo					
1.1.2.5	Deudores por Anticipos de la Tesorería a Corto Plazo					
1.1.2.6	Prestamos Otorgados a Corto Plazo					
1.1.2.9	Otros Derechos a Recibir Efectivo Equivalentes a Corto Plazo					
1.1.3	Derechos a Recibir Bienes o Servicios					
1.1.3.1	Anticipo a Proveedores por Adquisición de Bienes y Prestación de Servicios a Corto Plazo	150				150
1.1.3.2	Anticipo a Proveedores por adquisición de bienes Inmuebles y Muebles A Corto Plazo					
1.1.3.3	Anticipo a Proveedores por Adquisición de Bienes Intangibles a Corto Plazo					
1.1.3.4	Anticipo a Contratistas Por Obras Públicas a Corto Plazo					
1.1.3.9	Otros Derechos a recibir Bienes o Servicios a Corto Plazo					
1.1.4	Inventarios					
1.1.4.1	Inventarios de Mercancías Para Venta					
1.1.4.2	Inventario de Mercancías Terminadas					
1.1.4.3	Inventario de Mercancías en Proceso de Elaboración					
1.1.4.4	Inventario de Materias Primas, Materiales y Suministros para Producción					
1.1.4.5	Bienes en Tránsito					
1.1.5	Almacenes					
1.1.5.1	Almacén de Materiales y Suministros de Consumo					
1.6	Estimación por Pérdida o Dereriero de Activos Circulantes					
1.6.1	Estimaciones para cuentas Incobrables por Derechos a Recibir Efectivo o Equivalentes					
1.6.2	Estimación por Dereriero de Inventarios					
1.9	Otros Activos Circulantes					
1.9.1	Valores en Garantía					
1.9.2	Bienes en Garantía (excluye depósitos de fondos)					
1.9.3	Bienes Derivados de Embargos, Depósitos, Asguramientos y Dación de Pago					

LIC. JOEL EDUARDO ROSADO TUZ
 PRESIDENTE MUNICIPAL

C. JORGE EDUARDO TUN TUZ
 TESORERO MUNICIPAL

REPORTE ANALITICO DEL ACTIVO
MUNICIPIO DE CHICHIMILA YUCATAN
del 01 de Enero al 30 De Septiembre de 2013
(EN MILES DE PESOS)

Cuenta Contable	Saldo Inicial (SI)	Cargos del Periodo	Abonos del Periodo	Saldo Final (SF)	Flujo del Periodo (SI-SF)
1.2 ACTIVO NO CIRCULANTE	2,699				2,496
1.2.1 Inversiones Financieras a Largo Plazo					
1.2.1.1 Inversiones a Largo Plazo					
1.2.1.2 Titulos y Valores a Largo Plazo					
1.2.1.3 Fideicomisos, Mandatos y Contratos Análogos					
1.2.1.4 Participaciones y Aportaciones de Capital					
1.2.2 Derechos a Recibir Efectivo o Equivalentes a Largo Plazo					
1.2.2.1 Documentos por Cobrar a Largo Plazo					
1.2.2.2 Deudores Diversos a Largo Plazo					
1.2.2.3 Ingresos por Recuperar a Largo Plazo					
1.2.2.4 Prestamos Otorgados a Largo Plazo					
1.2.2.9 Otros Derechos a Recibir Efectivo o Equivalentes a Largo Plazo					
1.2.3 Bienes inmuebles, infraestructura y Construcciones en Proceso					
1.2.3.1 Terrenos	50				50
1.2.3.2 Viviendas					
1.2.3.3 Edificios no Residenciales					
1.2.3.4 Infraestructura					
1.2.3.5 Construcciones en Proceso en Bienes de Dominio Público	203				
1.2.3.6 Construcciones en Proceso de Bienes Propios					
1.2.3.9 Otros Bienes Inmuebles					
1.2.4 Biens Muebles					
1.2.4.1 Mobiliario y Equipo de Administracion	328				328
1.2.4.2 Mobiliario y Equipo Educativo y Recreativo					
1.2.4.3 Equipo e Instrumental Médico y de Laboratorio					
1.2.4.4 Equipo de Transporte	332				332
1.2.4.5 Equipo de Defensa y Seguridad	9				9
1.2.4.6 Maquinaria, Otros Equipos y Herramientas	1,777				1,777
1.2.4.7 Colecciones, obras de Arte y Objetos Valiosos					
1.2.4.8 Activos Biológicos					
1.2.5 Activos Intangibles					
1.2.5.1 Software					
1.2.5.2 Patentes, Marcas y Derechos					
1.2.5.3 Concesiones y Franquicias					
1.2.5.4 Licencias					

LIC. JOEL EDUARDO ROSADO TUZ
PRESIDENTE MUNICIPAL

C. JORGE EDUARDO TUN TUZ
TESORERO MUNICIPAL

REPORTE ANALITICO DEL ACTIVO MUNICIPIO DE CHICHIMILA YUCATAN del 01 de Enero al 30 De Septiembre de 2013 (EN MILES DE PESOS)

Cuenta Contable	Saldo Inicial (SI)	Cargos del Periodo)	Abonos del Periodo	Saldo Final (SF)	Flujo del Periodo (SI-SF)
12.5.9 Otros Activos Intangibles					
1.2.6 Depreciacion, Deterioro y Amortizacion Acumulada de Bienes Intangibles					
1.2.6.1 Depreciacion Acumulada de Bienes Inmuebles					
1.2.6.2 Depreciacion Acumulada de Infraestructura					
1.2.6.3 Depreciacion Acumulada de Bienes Muebles					
1.2.6.4 Deterioro Acumulada de Activos Biológicos					
1.2.6.5 Amortizacion Acumulada de Activos Intangibles					
1.2.7 Activos Diferidos					
1.2.7.1 Estudios, Formulación y Evaluacion de Proyectos					
1.2.7.2 Derechos Sobre bienes en Régimen de Arrendamiento Financiero					
1.2.7.3 Gastos Pagados por Adelantado a Largo Plazo				-	-
1.2.7.4 Anticipos a Largo Plazo					
1.2.7.5 Beneficios al Retiro de empleados Pagados por Adelantado					
1.2.7.9 Otros Activos Diferidos					
1.2.8 Estimación por Pérdida o Deterioro de Activos no Circulantes					
1.2.8.1 Estimaciones por Pérdida de Cuentas Incobrables de Documentos por Cobrar a Largo Plazo					
1.2.8.2 Estimaciones por Pérdida de Cuentas Incobrables de Deudores Diverseos Por Cobrar a Largo Plazo					
1.2.8.3 Estimaciones por Pérdida de Cuentas Incobrables de Ingresos por Recuperar a Largo plazo					
1.2.8.4 Estimaciones por Pérdida de Cuentas Incobrables de Prestamos Otorgados a Largo Plazo					
1.2.8.9 Estimaciones por Pérdida e Otras Cuentas Incobrables a Largo Plazo					
1.2.9 Otros Activos No Circulantes					-
1.2.9.1 Bienes en Concesión					
1.2.9.2					
1.2.9.3 Bienes en Comodato					
1.2.9.2 Bienes en Arrendamiento Financiero					
1.2.9.3 Bienes en Comodato					


LIC. JOEL EDUARDO ROSADO TUZ
PRESIDENTE MUNICIPAL


C. JORGE EDUARDO TUN TUZ
TESORERO MUNICIPAL

MUNICIPIO DE CHICHIMILA YUCATAN

CUENTA PUBLICA CORRESPONDIENTE AL MES DE SEPTIEMBRE DE 2013

RFC MCY8501017D1

Plantilla de Personal

Empleado	Sueldo	AL PERCEPCION	Idio al Empleado	I.S.P.T. (sp)
Reg Pat IMSS: 000-00000-00-0				
Departamento 1 Servicios Publicos				
003 Ciau Canche Gregorio	\$1,184.07	\$1,184.07	(\$135.93)	\$0.00
004 Pech Bacab Jose Luis	\$1,184.07	\$1,184.07	(\$135.93)	\$0.00
005 Tuz Kumul Jose De Arimatea	\$1,184.07	\$1,184.07	(\$135.93)	\$0.00
006 Che Ciau Manuel Ismael	\$1,184.07	\$1,184.07	(\$135.93)	\$0.00
007 Poot Cambranis Jose Ignacio	\$1,184.07	\$1,184.07	(\$135.93)	\$0.00
009 Bacab Nahuat Franklin Ricardo	\$1,184.07	\$1,184.07	(\$135.93)	\$0.00
011 Dzib Poot Fidel	\$1,184.07	\$1,184.07	(\$135.93)	\$0.00
012 Puc Y Che Isidro	\$1,184.07	\$1,184.07	(\$135.93)	\$0.00
013 Dzib Puc Antonio	\$1,184.07	\$1,184.07	(\$135.93)	\$0.00
015 Ciau Tuz Jose Maria	\$1,184.07	\$1,184.07	(\$135.93)	\$0.00
016 Poot Tuz Antonio	\$1,184.07	\$1,184.07	(\$135.93)	\$0.00
017 Tuz Y Bacab Amando	\$1,184.07	\$1,184.07	(\$135.93)	\$0.00
018 Tun Teh Herbe Glaudino	\$1,184.07	\$1,184.07	(\$135.93)	\$0.00
019 Nahuat Pool Francisco	\$1,184.07	\$1,184.07	(\$135.93)	\$0.00
020 Cohuo Tuz Isidro	\$1,184.07	\$1,184.07	(\$135.93)	\$0.00
021 Cohuo X Victor	\$1,184.07	\$1,184.07	(\$135.93)	\$0.00
022 Uitzil Y Tuz Florencio	\$1,184.07	\$1,184.07	(\$135.93)	\$0.00
023 Pech Nahuat Jacinto	\$1,184.07	\$1,184.07	(\$135.93)	\$0.00
025 Castillo Cahum Santos	\$1,184.07	\$1,184.07	(\$135.93)	\$0.00
026 Nahuat Coba Eladio	\$1,090.06	\$1,090.06	(\$141.94)	\$0.00
027 Ciau X Cosme Damian	\$1,184.07	\$1,184.07	(\$135.93)	\$0.00
029 Uitzil Canul Limber Angelino	\$1,184.07	\$1,184.07	(\$135.93)	\$0.00
030 Ek Tun Armin	\$1,184.07	\$1,184.07	(\$135.93)	\$0.00
034 Kuyoc Tun Daniel	\$1,090.06	\$1,090.06	(\$141.94)	\$0.00
051 Tuz Ek Lucio	\$2,805.86	\$2,805.86	\$0.00	\$55.86
064 Caamal Ciau Filomena	\$1,184.07	\$1,184.07	(\$135.93)	\$0.00
067 Tuz Che Maximo	\$1,184.07	\$1,184.07	(\$135.93)	\$0.00
101 Canul Tun Jose Angel	\$1,184.07	\$1,184.07	(\$135.93)	\$0.00
106 Tuz Tec Ramon	\$2,140.08	\$2,140.08	(\$59.92)	\$0.00
107 Tun X Victor Manuel	\$1,376.49	\$1,376.49	(\$123.51)	\$0.00
108 Uchin Nahuat Juan Antonio	\$1,419.23	\$1,419.23	(\$120.77)	\$0.00
180 Pool Tuz Filiberto	\$1,184.07	\$1,184.07	(\$135.93)	\$0.00
183 Poot Y Ciau Jasinto	\$1,184.07	\$1,184.07	(\$135.93)	\$0.00
184 Tep Chimal Eulogio	\$2,805.86	\$2,805.86	\$0.00	\$55.86
185 Chi Tuz Apolinar	\$1,090.06	\$1,090.06	(\$141.94)	\$0.00
220 Tun Gimenez Herber Abraham	\$1,184.07	\$1,184.07	(\$135.93)	\$0.00
223 Tuz Che Galindo	\$1,184.07	\$1,184.07	(\$135.93)	\$0.00
247 Uc Poot Manuel Jesus	\$1,184.07	\$1,184.07	(\$135.93)	\$0.00
251 Tuz Y Poot Antonio	\$949.03	\$949.03	(\$150.97)	\$0.00
254 Che Castillo Arrmando	\$949.03	\$949.03	(\$150.97)	\$0.00
Total por Departamento	\$51,237.86	\$51,237.86	(\$5,109.86)	\$111.72

Departamento 2 Dif

035 May Puc Silvia Maria	\$1,184.07	\$1,184.07	(\$135.93)	\$0.00
036 Ciau Tuz Maria Urbana	\$1,184.07	\$1,184.07	(\$135.93)	\$0.00
037 Ciau Dzib Flor Marina	\$1,184.07	\$1,184.07	(\$135.93)	\$0.00
039 Batun Poot Martina De Porres	\$1,184.07	\$1,184.07	(\$135.93)	\$0.00
040 Ciau Tuz Apolinaria	\$1,184.07	\$1,184.07	(\$135.93)	\$0.00
041 Uc Can Maria Zenaida	\$2,140.08	\$2,140.08	(\$59.92)	\$0.00
042 Uc Y Poot Epifania	\$1,184.07	\$1,184.07	(\$135.93)	\$0.00
043 Chi Y Che Brigida	\$1,184.07	\$1,184.07	(\$135.93)	\$0.00
044 Poot Tuz Minelia Del Rosario	\$1,184.07	\$1,184.07	(\$135.93)	\$0.00
045 Poot Tun Maria Del Socorro	\$1,184.07	\$1,184.07	(\$135.93)	\$0.00
096 Martin Puc Maria Lourdes	\$1,184.07	\$1,184.07	(\$135.93)	\$0.00
255 Pech Bacab Gilberto	\$1,184.07	\$1,184.07	(\$135.93)	\$0.00
Total por Departamento	\$15,164.85	\$15,164.85	(\$1,555.15)	\$0.00

Departamento 3 Almacen

047 Pool Uitzil Maclovio	\$2,805.86	\$2,805.86	\$0.00	\$55.86
Total por Departamento	\$2,805.86	\$2,805.86	\$0.00	\$55.86

Departamento 5 Nomenclatura

050 Jimenez Poot Luis Miguel	\$2,805.86	\$2,805.86	\$0.00	\$55.86
Total por Departamento	\$2,805.86	\$2,805.86	\$0.00	\$55.86

Departamento 6 Desarrollo Rural

052 Tuz Matos Jorge Efrain	\$2,140.08	\$2,140.08	(\$59.92)	\$0.00
248 Tuz Fernandez Alberto Antonio	\$2,805.86	\$2,805.86	\$0.00	\$55.86
Total por Departamento	\$4,945.94	\$4,945.94	(\$59.92)	\$55.86

Departamento 7 Salud

053 Tun Tuz Juan De Dios	\$2,805.86	\$2,805.86	\$0.00	\$55.86
055 Poot Tun Galo Florentino	\$713.89	\$713.89	(\$166.11)	\$0.00
227 Tun Che Pedro Pablo	\$1,536.75	\$1,536.75	(\$113.25)	\$0.00
Total por Departamento	\$5,056.50	\$5,056.50	(\$279.36)	\$55.86

Departamento 8 Seguridad Publica

008 Kumul Cahum Faustino	\$1,419.23	\$1,419.23	(\$120.77)	\$0.00
014 Ku Canul Joel Armando	\$1,419.23	\$1,419.23	(\$120.77)	\$0.00
056 Matos Martin Wilberth Abraham	\$4,906.86	\$4,906.86	\$0.00	\$506.86
075 Martin Dzul Raul Silvestre	\$1,419.23	\$1,419.23	(\$120.77)	\$0.00
076 Caamal Puc Fulgencio	\$1,419.23	\$1,419.23	(\$120.77)	\$0.00
077 Cen Angulo Claudio	\$1,419.23	\$1,419.23	(\$120.77)	\$0.00
078 Tuz Can Francisco	\$1,419.23	\$1,419.23	(\$120.77)	\$0.00
079 Tuz Che Pedro De Jesus	\$1,419.23	\$1,419.23	(\$120.77)	\$0.00
080 Tuz Che Marcelino	\$1,419.23	\$1,419.23	(\$120.77)	\$0.00
081 Uitzil Puc Carlos Rolando	\$1,419.23	\$1,419.23	(\$120.77)	\$0.00
083 Pool Martin Daniel Abisai	\$1,419.23	\$1,419.23	(\$120.77)	\$0.00
084 Xequé Pacheco Luis Mateo	\$1,419.23	\$1,419.23	(\$120.77)	\$0.00
085 Uitzil Caamal Jose Heriberto	\$1,419.23	\$1,419.23	(\$120.77)	\$0.00
088 Canul Dzib Anastacio	\$1,419.23	\$1,419.23	(\$120.77)	\$0.00
089 Acosta Puc Wilberth Feliciano	\$1,419.23	\$1,419.23	(\$120.77)	\$0.00
091 Tun Tuz Eduardo Alfonso	\$1,419.23	\$1,419.23	(\$120.77)	\$0.00

092 Puc Tuz Claudio	\$1,697.01	\$1,697.01	(\$102.99)	\$0.00
093 Tun Tuz Jose Antonio	\$1,440.59	\$1,440.59	(\$119.41)	\$0.00
186 Chi Chi Lorenzo	\$1,697.01	\$1,697.01	(\$102.99)	\$0.00
187 Acosta Puc Francisco	\$1,419.23	\$1,419.23	(\$120.77)	\$0.00
200 Tuz Uicab Jacob	\$1,419.23	\$1,419.23	(\$120.77)	\$0.00
221 Tuz Tuz Aurelio De Jesus	\$1,419.23	\$1,419.23	(\$120.77)	\$0.00
224 Tun Che Julio Francisco	\$1,419.23	\$1,419.23	(\$120.77)	\$0.00
228 Poot Pool Ramiro	\$1,419.23	\$1,419.23	(\$120.77)	\$0.00
229 Ciau Ciau Fernando	\$1,419.23	\$1,419.23	(\$120.77)	\$0.00
246 Uitzil Tuz Rolando	\$1,419.23	\$1,419.23	(\$120.77)	\$0.00
249 Masa Alvarez Luis Felipe	\$1,419.23	\$1,419.23	(\$120.77)	\$0.00
260 Tuz Can Renato	\$1,419.23	\$1,419.23	(\$120.77)	\$0.00
261 Poot Pool Felipe	\$1,419.23	\$1,419.23	(\$120.77)	\$0.00
262 Ciau Che Angel David	\$1,419.23	\$1,419.23	(\$120.77)	\$0.00
Total por Departamento	\$46,641.45	\$46,641.45	(\$3,465.41)	\$506.86
Departamento 9 Proteccion Civil				
065 Cruz Alvarez Juan	\$2,805.86	\$2,805.86	\$0.00	\$55.86
Total por Departamento	\$2,805.86	\$2,805.86	\$0.00	\$55.86
Departamento 11 Cabildo				
060 May Tuz Wilberth	\$5,589.43	\$5,589.43	\$0.00	\$639.43
061 Che Tuz Romualdo	\$5,589.43	\$5,589.43	\$0.00	\$639.43
062 Tuz Dzib Ana Gabriela	\$5,589.43	\$5,589.43	\$0.00	\$639.43
063 Ay Nahuat Inocencio	\$5,589.43	\$5,589.43	\$0.00	\$639.43
073 Uitzil Y Caamal Santos Valerio	\$7,650.39	\$7,650.39	\$0.00	\$1,050.39
095 Puc Davila Pedro Guadalupe	\$6,276.42	\$6,276.42	\$0.00	\$776.42
102 Rosado Tuz Joel Eduardo	\$15,334.65	\$15,334.65	\$0.00	\$2,684.65
112 Cocom Batun Amada	\$5,589.43	\$5,589.43	\$0.00	\$639.43
Total por Departamento	\$57,208.61	\$57,208.61	\$0.00	\$7,708.61
Departamento 12 Tesoreria				
068 Tun Tuz Jorge Eduardo	\$6,276.42	\$6,276.42	\$0.00	\$776.42
069 Martin Puc Elioenai Azael	\$949.03	\$949.03	(\$150.97)	\$0.00
070 Puc Serralta Dianelly Isabel	\$949.03	\$949.03	(\$150.97)	\$0.00
103 Ciau Che Limber Isidro	\$6,276.42	\$6,276.42	\$0.00	\$776.42
Total por Departamento	\$14,450.90	\$14,450.90	(\$301.94)	\$1,552.84
Departamento 13 Juridico				
071 Dzib Poot Mario	\$3,445.75	\$3,445.75	\$0.00	\$145.75
189 Ek Basto Wilberth Gilberto	\$478.85	\$478.85	(\$181.15)	\$0.00
Total por Departamento	\$3,924.60	\$3,924.60	(\$181.15)	\$145.75
Departamento 15 Deportes				
074 Medina Ojeda Jorge Armando	\$949.03	\$949.03	(\$150.97)	\$0.00
114 Ramos Ramo Jonathan Obeth	\$949.03	\$949.03	(\$150.97)	\$0.00
Total por Departamento	\$1,898.06	\$1,898.06	(\$301.94)	\$0.00
Departamento 16 Agua Potable				
001 Uc Rosado Angel Adolfo	\$1,376.49	\$1,376.49	(\$123.51)	\$0.00

Total por Departamento	\$1,376.49	\$1,376.49	(\$123.51)	\$0.00
Departamento 17 Comunicacion				
046 Tun Che Pedro Humberto	\$1,301.59	\$1,301.59	(\$128.41)	\$0.00
104 Ek Tuz Rodolfo	\$1,184.07	\$1,184.07	(\$135.93)	\$0.00
Total por Departamento	\$2,485.66	\$2,485.66	(\$264.34)	\$0.00
Departamento 18 Atencion Ciudadana				
059 Tuz Poot Margarita	\$1,184.07	\$1,184.07	(\$135.93)	\$0.00
098 Pat Uitzil Edilberta	\$1,184.07	\$1,184.07	(\$135.93)	\$0.00
110 Ciau Tuz Irma Rosa	\$1,184.07	\$1,184.07	(\$135.93)	\$0.00
Total por Departamento	\$3,552.21	\$3,552.21	(\$407.79)	\$0.00
Departamento 19 Obras Publicas				
066 Estrella May Moises	\$2,805.86	\$2,805.86	\$0.00	\$55.86
113 Alcocer Gomez Edgar Alonso	\$4,906.86	\$4,906.86	\$0.00	\$506.86
188 Arjona Alcocer Julio Damian	\$2,805.86	\$2,805.86	\$0.00	\$55.86
Total por Departamento	\$10,518.58	\$10,518.58	\$0.00	\$618.58
Departamento 21 Cultura y Educacion				
028 Uitzil Canul Wiliam	\$1,184.07	\$1,184.07	(\$135.93)	\$0.00
048 Jimenez Arevalo Gloria Gabriela	\$2,805.86	\$2,805.86	\$0.00	\$55.86
049 Pat Tuz Griselda Beatriz	\$949.03	\$949.03	(\$150.97)	\$0.00
097 Tun Tuz Jorge Manuel	\$792.23	\$792.23	(\$161.10)	\$0.00
263 Poot Ek Jose Guadalupe	\$521.58	\$521.58	(\$178.42)	\$0.00
Total por Departamento	\$6,252.77	\$6,252.77	(\$626.42)	\$55.86
Departamento 22 Seg Pub San Pedro				
115 Martin Che Felipe	\$859.62	\$859.62	(\$156.78)	\$0.00
117 Puc Uc Juanito	\$859.62	\$859.62	(\$156.78)	\$0.00
118 Martin Che Orlando	\$859.62	\$859.62	(\$156.78)	\$0.00
119 Bacab Martin Faustino	\$497.65	\$497.65	(\$179.95)	\$0.00
120 Uicab Tun Valerio	\$859.62	\$859.62	(\$156.78)	\$0.00
121 Uicab Tun Felipe	\$859.62	\$859.62	(\$156.78)	\$0.00
122 Tun Y Tun Jaime	\$859.62	\$859.62	(\$156.78)	\$0.00
230 Uicab Tun Hermilo	\$859.62	\$859.62	(\$156.78)	\$0.00
231 Tun Cupul Graciliano	\$859.62	\$859.62	(\$156.78)	\$0.00
250 Martin Castillo Abraham	\$859.62	\$859.62	(\$156.78)	\$0.00
Total por Departamento	\$8,234.23	\$8,234.23	(\$1,590.97)	\$0.00
Departamento 23 Serv Pub San Pedro				
123 Martin Tuz Felipe	\$588.25	\$588.25	(\$174.15)	\$0.00
125 Tuz Kauil Jose	\$588.25	\$588.25	(\$174.15)	\$0.00
253 May Puc Lilia Angelica	\$361.32	\$361.32	(\$188.68)	\$0.00
Total por Departamento	\$1,537.82	\$1,537.82	(\$536.98)	\$0.00
Departamento 24 Serv Pub Dzitox				
126 May Uitzil Demetrio	\$588.25	\$588.25	(\$174.15)	\$0.00
128 May Ciau Casimiro	\$588.25	\$588.25	(\$174.15)	\$0.00
181 May Canul Donato	\$588.25	\$588.25	(\$174.15)	\$0.00

202 May May Maria Reina	\$588.25	\$588.25	(\$174.15)	\$0.00
203 Caamal Puc Servulo	\$588.25	\$588.25	(\$174.15)	\$0.00
Total por Departamento	\$2,941.25	\$2,941.25	(\$870.75)	\$0.00

Departamento 25 Serv Pub Celtun

139 Puc Martin Zacarias	\$588.25	\$588.25	(\$174.15)	\$0.00
140 Pool Tuz Samuel	\$588.25	\$588.25	(\$174.15)	\$0.00
141 Diaz Tun Marcelino	\$588.25	\$588.25	(\$174.15)	\$0.00
Total por Departamento	\$1,764.75	\$1,764.75	(\$522.45)	\$0.00

Departamento 26 Serv Pub ChanXcail

133 Uitzil Ay Serbulo	\$588.25	\$588.25	(\$174.15)	\$0.00
134 Tuz Ay Faustino	\$588.25	\$588.25	(\$174.15)	\$0.00
135 Uc Caamal Matilde	\$588.25	\$588.25	(\$174.15)	\$0.00
136 Kaui Poot Benigno	\$588.25	\$588.25	(\$174.15)	\$0.00
137 Tuz Caamal Eldi Saulo	\$1,184.07	\$1,184.07	(\$135.93)	\$0.00
138 Kaui Dzib Arturo	\$949.03	\$949.03	(\$150.97)	\$0.00
Total por Departamento	\$4,486.10	\$4,486.10	(\$983.50)	\$0.00

Departamento 27 Seg Pub Dzitox

150 Canul Che Jose Gabriel	\$859.62	\$859.62	(\$156.78)	\$0.00
151 Canul May Paulino	\$859.62	\$859.62	(\$156.78)	\$0.00
152 Puc Dzib Idelfonso	\$859.62	\$859.62	(\$156.78)	\$0.00
153 Tun Homa Ivan	\$859.62	\$859.62	(\$156.78)	\$0.00
204 Tun May Emilio	\$1,254.59	\$1,254.59	(\$131.41)	\$0.00
205 Canul May Flavio	\$859.62	\$859.62	(\$156.78)	\$0.00
206 Uitzil Tuz Marcial	\$859.62	\$859.62	(\$156.78)	\$0.00
207 Che May Gregorio	\$859.62	\$859.62	(\$156.78)	\$0.00
208 Canul Che Lorenzo	\$859.62	\$859.62	(\$156.78)	\$0.00
Total por Departamento	\$8,131.55	\$8,131.55	(\$1,385.65)	\$0.00

Departamento 28 Seg Pub Celtun

154 Pool Martin Ezequiel	\$859.62	\$859.62	(\$156.78)	\$0.00
155 Pool Koh William	\$859.62	\$859.62	(\$156.78)	\$0.00
156 Hau Tun Emanuel	\$859.62	\$859.62	(\$156.78)	\$0.00
157 Tuz Tuz Gaspar	\$859.62	\$859.62	(\$156.78)	\$0.00
Total por Departamento	\$3,438.48	\$3,438.48	(\$627.12)	\$0.00

Departamento 29 Seg Pub Chan Pich

158 Tun Homa Paulino	\$390.81	\$390.81	(\$186.79)	\$0.00
159 Pool Poot Edilberto	\$390.81	\$390.81	(\$186.79)	\$0.00
160 Tun Ciau Marcos	\$390.81	\$390.81	(\$186.79)	\$0.00
Total por Departamento	\$1,172.43	\$1,172.43	(\$560.37)	\$0.00

Departamento 30 Comisarios Municipales

131 Martin Pool Jorge Izmael	\$1,254.59	\$1,254.59	(\$131.41)	\$0.00
162 Poot Ciau Audomaro	\$619.87	\$619.87	(\$172.13)	\$0.00
165 Martin Tuz Jorge	\$949.03	\$949.03	(\$150.97)	\$0.00
194 Dzib Homa Pedro	\$514.10	\$514.10	(\$178.90)	\$0.00
196 Tuz Ek Victor Isaias	\$514.10	\$514.10	(\$178.90)	\$0.00

197 Canul Puc Felipe	\$1,007.79	\$1,007.79	(\$147.21)	\$0.00
209 Tuz Caamal Zacarias	\$1,372.22	\$1,372.22	(\$123.78)	\$0.00
210 Tuz Poot Ponciano	\$1,372.22	\$1,372.22	(\$123.78)	\$0.00
211 Caamal Che Bernardino	\$420.09	\$420.09	(\$184.91)	\$0.00
212 Tuyub Nahuat Secundino	\$1,501.49	\$1,501.49	(\$115.51)	\$0.00
232 Be Homa Antonio	\$760.90	\$760.90	(\$163.10)	\$0.00
233 Tuz Cahum Juan Bautista	\$390.81	\$390.81	(\$186.79)	\$0.00
234 Pat Castillo Juan Cancio	\$760.90	\$760.90	(\$163.10)	\$0.00
235 Bacab Martin Gregorio	\$949.03	\$949.03	(\$150.97)	\$0.00
Total por Departamento	\$12,387.14	\$12,387.14	(\$2,171.46)	\$0.00
Departamento 31 Seg Pub Villahermosa				
213 Angulo Dzib Mauricio	\$698.72	\$698.72	(\$167.08)	\$0.00
214 May Nahuat Paulino	\$698.72	\$698.72	(\$167.08)	\$0.00
215 May Pool Jacinto	\$698.72	\$698.72	(\$167.08)	\$0.00
216 Canul Puc Maximiliano	\$698.72	\$698.72	(\$167.08)	\$0.00
Total por Departamento	\$2,794.88	\$2,794.88	(\$668.32)	\$0.00
Departamento 32 Secretarias Comisarias				
163 Pool Puc Maria Petronila	\$420.09	\$420.09	(\$184.91)	\$0.00
173 Pool Martin Wilberth	\$760.90	\$760.90	(\$163.10)	\$0.00
177 Homa Caamal Luis Alberto	\$760.90	\$760.90	(\$163.10)	\$0.00
198 May Canul Ruperto	\$596.37	\$596.37	(\$173.63)	\$0.00
237 May Tun Carlos Miguel	\$390.81	\$390.81	(\$186.79)	\$0.00
Total por Departamento	\$2,929.07	\$2,929.07	(\$871.53)	\$0.00
Departamento 33 Seg Pub Xchay				
174 Poor Tuz Laurentino	\$316.67	\$316.67	(\$191.53)	\$0.00
175 Poot Tuz Jose Maria	\$316.67	\$316.67	(\$191.53)	\$0.00
Total por Departamento	\$633.34	\$633.34	(\$383.06)	\$0.00
Departamento 34 Tesoreria Comisarias				
236 May Puc Venustiano	\$1,007.79	\$1,007.79	(\$147.21)	\$0.00
245 Dzib Y Chi Gonzalo	\$390.81	\$390.81	(\$186.79)	\$0.00
Total por Departamento	\$1,398.60	\$1,398.60	(\$334.00)	\$0.00
Departamento 35 Seg Pub Chan Xcail				
142 Poot Puc Maximiliano	\$859.62	\$859.62	(\$156.78)	\$0.00
143 Tuz Ciau Jose Elias	\$859.62	\$859.62	(\$156.78)	\$0.00
144 Tuz Tuz Isaias	\$859.62	\$859.62	(\$156.78)	\$0.00
145 Tuz Poot Hermelindo	\$859.62	\$859.62	(\$156.78)	\$0.00
146 Tuz Ek Fermin	\$859.62	\$859.62	(\$156.78)	\$0.00
147 Uc Poot Martiniano	\$859.62	\$859.62	(\$156.78)	\$0.00
258 X Kauil Anastacio	\$859.62	\$859.62	(\$156.78)	\$0.00
264 Tuz Poot Filiberto	\$859.62	\$859.62	(\$156.78)	\$0.00
Total por Departamento	\$6,876.96	\$6,876.96	(\$1,254.24)	\$0.00
Departamento 36 Seg Pub NuevoXjabin				
242 Poot Castillo Eustaquio	\$451.71	\$451.71	(\$182.89)	\$0.00
256 Caamal Chable Delfino	\$451.71	\$451.71	(\$182.89)	\$0.00

257 Pat Poot Placido	\$451.71	\$451.71	(\$182.89)	\$0.00
Total por Departamento	\$1,355.13	\$1,355.13	(\$548.67)	\$0.00
Departamento 37 Presidencia				
252 Poot Cambranis Valentin	\$3,445.75	\$3,445.75	\$0.00	\$145.75
Total por Departamento	\$3,445.75	\$3,445.75	\$0.00	\$145.75
Departamento 38 Equidad y Genero				
190 Tuz Ek Dalia Maria	\$1,184.07	\$1,184.07	(\$135.93)	\$0.00
Total por Departamento	\$1,184.07	\$1,184.07	(\$135.93)	\$0.00
Departamento 39 ServPub-NuevoXjabin				
259 Hoil Pat Adelaida	\$314.32	\$314.32	(\$191.68)	\$0.00
Total por Departamento	\$314.32	\$314.32	(\$191.68)	\$0.00
Departamento 40 Serv Pub CruzChen				
167 Dzib Dzib Hermenegildo	\$314.32	\$314.32	(\$191.68)	\$0.00
191 Chi X Tomas	\$314.32	\$314.32	(\$191.68)	\$0.00
192 Ay Nahuat Maria Leocadia	\$314.32	\$314.32	(\$191.68)	\$0.00
193 Puc Dzul Aurora	\$314.32	\$314.32	(\$191.68)	\$0.00
Total por Departamento	\$1,257.28	\$1,257.28	(\$766.72)	\$0.00
Departamento 42 Deportes Comisarias				
201 Kauil Dzib Benedicto	\$280.47	\$280.47	(\$193.85)	\$0.00
218 Uicab Tuz Juan Francisco	\$859.62	\$859.62	(\$156.78)	\$0.00
239 Pat Tuz Miguel Angel	\$451.71	\$451.71	(\$182.89)	\$0.00
240 Puc May Vicente	\$596.37	\$596.37	(\$173.63)	\$0.00
241 May May Tomas	\$859.62	\$859.62	(\$156.78)	\$0.00
Total por Departamento	\$3,047.79	\$3,047.79	(\$863.93)	\$0.00
Departamento 43 CCA Y UMAIP				
072 Tuz Chi Francisco De Jesus	\$1,536.75	\$1,536.75	(\$113.25)	\$0.00
Total por Departamento	\$1,536.75	\$1,536.75	(\$113.25)	\$0.00

PRESIDENTE MUNICIPAL

LIC. JOEL EDUARDO ROSADO TUZ

TESORERO MUNICIPAL

C. JORGE EDUARDO TUN TUZ