


FRACCCION VIII.-Los montos del presupuesto, así como los informes sobre su ejecución.

Nombre del documento: Presupuesto de egresos del H. Ayuntamiento de Tizimín.


Periodo
Julio 2014

Unidad Administrativa responsable de poseer la información: Tesorería Municipal

Nombre y Firma del Titular del Tesorero Municipal:


C.P. Helbert José Sánchez Polanco

Nombre y Firma del Titular de la UMAIP:


C. Zenaida de Jesús Borges Guerrero

Fecha de generación del documento: 28/08/2014

Fecha de actualización de la información: 06/10/2014

000009

PARTIDA	OBJETO DEL GASTO	PRESUPUESTO MODIFICADO		MOVIMIENTOS EN EL MES		SALDO ACUMULADO	PRESUPUESTO POR EJERCER
		AUTORIZADO	SALDO ANTERIOR	CARGOS	ABONOS		
1000	SERVICIOS PERSONALES	57,761,920.01	25,646,088.06	3,984,691.92	35,101.23	29,595,678.75	28,166,241.26
1100	Remuneraciones al personal de carácter	48,835,097.52	18,739,934.51	3,015,550.90	2,474.36	21,753,011.05	27,082,086.47
1110	Dietas	3,780,018.36	2,362,392.00	393,732.00	0.00	2,756,124.00	1,023,894.36
1130	Sueldos base al personal permanente	45,055,079.16	14,664,483.66	2,330,518.00	2,474.36	16,992,527.30	28,062,551.86
1131	Sueldos al personal de confianza	0.00	699,374.15	125,149.20	0.00	824,523.35	-824,523.35
1132	Sueldos al personal de base	0.00	1,013,684.70	166,151.70	0.00	1,179,836.40	-1,179,836.40
1200	Remuneraciones al personal de carácter	250,400.00	3,725,754.26	542,492.62	2,000.00	4,266,246.88	-4,015,846.88
1220	Sueldos base al personal eventual	250,400.00	3,725,754.26	542,492.62	2,000.00	4,266,246.88	-4,015,846.88
1300	Remuneraciones adicionales y especiales	4,735,617.13	1,192,659.66	120,317.56	0.00	1,312,977.22	3,422,639.91
1320	Primas de vacaciones, dominical y	4,735,617.13	0.00	0.00	0.00	0.00	4,735,617.13
1321	Primas vacacional	0.00	442,570.41	50,147.82	0.00	492,718.23	-492,718.23
1322	Primas dominical	0.00	27,899.46	4,388.13	0.00	32,287.59	-32,287.59
1330	Horas extraordinarias	0.00	186,307.80	25,540.11	0.00	211,847.91	-211,847.91
1340	Compensaciones	0.00	535,881.99	40,241.50	0.00	576,123.49	-576,123.49
1500	Otras prestaciones sociales y económicas	3,639,134.88	1,987,739.63	306,330.84	30,626.87	2,263,443.60	1,375,691.28
1530	Prestaciones y haberes de retiro	3,639,134.88	1,978,239.63	306,330.84	30,626.87	2,253,943.60	1,385,191.28
1530	Prestaciones y haberes de retiro	3,639,134.88	1,978,239.63	306,330.84	30,626.87	2,253,943.60	1,385,191.28
1540	Prestaciones contractuales	0.00	4,500.00	0.00	0.00	4,500.00	-4,500.00
1590	Otras prestaciones sociales y económicas	0.00	5,000.00	0.00	0.00	5,000.00	-5,000.00
1600	Previsiones	301,670.48	0.00	0.00	0.00	0.00	301,670.48
1610	Previsiones de carácter laboral,	301,670.48	0.00	0.00	0.00	0.00	301,670.48
2000	MATERIALES Y SUMINISTRO	19,940,050.81	8,476,750.19	1,136,850.82	0.00	9,613,601.01	10,326,449.80
2100	Materiales de administración, emisión de	2,709,943.21	795,334.93	81,951.62	0.00	877,286.55	1,832,656.66
2110	Materiales, útiles y equipos menores de	942,000.85	284,751.32	41,838.60	0.00	326,589.92	615,410.93
2110	Materiales y útiles de impresión y	812,483.36	5,042.20	4,224.00	0.00	9,266.20	803,217.16
2140	Materiales, útiles y equipos menores de	51,120.00	169,689.12	8,925.01	0.00	178,614.13	-127,494.13
2150	Material impreso e información digital	171,900.00	170,955.66	2,992.00	0.00	173,947.66	-2,047.66
2160	Material de limpieza	703,139.00	160,017.84	23,540.01	0.00	183,557.85	519,581.15
2160	Material de limpieza	703,139.00	160,017.84	23,540.01	0.00	183,557.85	519,581.15
2170	Materiales y útiles de enseñanza	1,300.00	4,071.21	432.00	0.00	4,503.21	-3,203.21
2180	Materiales para el registro e identificación	28,000.00	0.00	0.00	0.00	0.00	28,000.00
2200	Alimentos y utensilios	1,564,499.00	1,131,270.30	116,128.71	0.00	1,247,399.01	317,099.99
2210	Productos alimenticios para personas	839,543.00	826,813.90	83,578.31	0.00	910,392.21	-70,849.21
2220	Productos alimenticios para animales	723,956.00	270,703.68	32,530.40	0.00	303,234.08	420,721.92
2230	Utensilios para el servicio de alimentación	1,000.00	33,752.72	20.00	0.00	33,772.72	-32,772.72
2300	Materias primas y materiales de	7,200.00	50,042.40	10,854.24	0.00	60,896.64	-53,696.64
2310	Productos alimenticios, agropecuarios y	7,200.00	0.00	0.00	0.00	0.00	7,200.00
2350	Productos químicos, farmacéuticos y de	0.00	50,042.40	10,854.24	0.00	60,896.64	-60,896.64
2400	Materiales y artículos de construcción y	5,281,555.00	3,344,435.45	464,571.10	0.00	3,809,006.55	1,472,548.45
2410	Productos minerales no metálicos	88,272.00	51,864.20	20,591.08	0.00	72,455.28	15,816.72




 DIRECCION DE FINANZAS Y TESORERIA Municipal

 PRESIDENCIA MUNICIPAL



 Ayuntamiento de Tizimin

 2012 - 2015

 Encargado de la Cuenta

000010

PARTIDA	OBJETO DEL GASTO	PRESUPUESTO MODIFICADO		MOVIMIENTOS EN EL MES		SALDO ACUMULADO	PRESUPUESTO POR EJERCER
		AUTORIZADO	SALDO ANTERIOR	CARGOS	ABONOS		
2420	cemento y productos de concreto	493,600.00	533,059.16	30,098.76	0.00	563,157.92	-69,557.92
2430	Cal, yeso y productos de yeso	50,111.00	51,672.64	4,680.59	0.00	56,353.23	-6,242.23
2440	Madera y productos de madera	87,191.00	8,619.03	376.95	0.00	8,995.98	78,195.02
2460	Material eléctrico y electrónico	3,748,375.00	1,026,138.75	198,074.47	0.00	1,224,213.22	2,524,161.78
2470	Artículos metálicos para la construcción	641,796.00	80,879.41	35,911.68	0.00	116,791.09	525,004.91
2480	Materiales complementarios	80,827.00	531,209.59	37,709.31	0.00	568,918.90	-488,091.90
2490	Otros materiales y artículos de	91,383.00	1,060,992.67	137,128.26	0.00	1,198,120.93	-1,106,737.93
2500	Productos químicos, farmacéuticos y de	1,344,554.60	261,983.61	47,254.13	0.00	309,237.74	1,035,316.86
2510	Productos químicos básicos	324,000.00	170.00	350.00	0.00	520.00	323,480.00
2520	Fertilizantes, pesticidas y otros	247,256.00	1,328.00	0.00	0.00	1,328.00	245,928.00
2530	Medicinas y productos farmacéuticos	759,014.60	235,372.85	45,111.25	0.00	280,484.10	478,530.50
2540	Materiales, accesorios y suministros	4,284.00	3,055.69	113.98	0.00	3,169.67	1,114.33
2550	Materiales, accesorios y suministros de	0.00	0.00	1,378.90	0.00	1,378.90	-1,378.90
2560	Fibras sintéticas, hules, plásticos y	10,000.00	10,961.67	0.00	0.00	10,961.67	-961.67
2590	Otros productos químicos	0.00	11,095.40	300.00	0.00	11,395.40	-11,395.40
2600	Combustibles, lubricantes y aditivos	6,172,826.00	2,386,495.79	345,216.36	0.00	2,731,712.15	3,441,113.85
2610	Combustibles, lubricantes y aditivos	6,172,826.00	2,386,495.79	345,216.36	0.00	2,731,712.15	3,441,113.85
2700	Vestuario, blancos, prendas de protección	433,325.00	141,468.99	36,479.34	0.00	177,948.33	255,376.67
2710	Vestuario y uniformes	184,905.00	47,528.81	32,946.75	0.00	80,475.56	104,429.44
2720	Prendas de seguridad y protección	7,000.00	4,088.82	0.00	0.00	4,088.82	2,911.18
2730	Artículos deportivos	241,420.00	89,851.36	2,672.64	0.00	92,524.00	148,896.00
2740	Productos textiles	0.00	0.00	859.95	0.00	859.95	-859.95
2800	Materiales y suministro para seguridad	2,000.00	736.09	0.00	0.00	736.09	1,263.91
2820	Materiales de seguridad pública	2,000.00	0.00	0.00	0.00	0.00	2,000.00
2830	Prendas de protección para seguridad	0.00	736.09	0.00	0.00	736.09	-736.09
2900	Herramientas, refacciones y accesorios	2,424,148.00	364,982.63	34,395.32	0.00	399,377.95	2,024,770.05
2910	Herramientas menores	210,957.00	14,721.32	6,512.74	0.00	21,234.06	189,722.94
2920	Refacciones y accesorios menores de	0.00	3,491.07	0.00	0.00	3,785.27	-3,785.27
2930	Refacciones y accesorios menores de	42,000.00	0.00	0.00	0.00	0.00	42,000.00
2940	Refacciones y accesorios menores de	0.00	11,518.65	3,872.08	0.00	15,390.73	-15,390.73
2950	Refacciones y accesorios menores de	4,800.00	0.00	240.00	0.00	240.00	4,560.00
2960	Refacciones y accesorios menores de	2,164,391.00	244,018.15	18,773.47	0.00	262,791.62	1,901,599.38
2980	Refacciones y accesorios menores de	2,000.00	88,734.94	4,702.83	0.00	93,437.77	-91,437.77
2990	Refacciones y accesorios menores de	0.00	2,498.50	0.00	0.00	2,498.50	-2,498.50
3000	SERVICIOS GENERALES	18,272,373.21	10,063,818.02	1,034,924.28	15,900.00	11,082,842.30	7,189,530.91
3100	Servicios Básicos	7,713,488.24	2,996,711.93	78,118.94	0.00	3,074,830.87	4,638,657.37
3110	Energía Eléctrica	5,713,028.00	2,530,113.50	2,229.00	0.00	2,532,342.50	3,180,685.50
3120	Gas	12,360.00	75,971.74	19,552.85	0.00	95,524.59	-83,164.59
3130	Agua	68,555.56	4,042.06	660.60	0.00	4,702.66	63,852.90
3140	Telefonía Tradicional	1,264,824.00	364,089.68	53,476.49	0.00	417,566.17	847,257.83
3150	Telefonía celular	400,436.00	20,530.87	2,200.00	0.00	22,730.87	377,705.13

 DIRECCION DE FINANZAS
 TESORERIA MUNICIPAL
 TIZIMIN, YUCATAN
 2014 - 2015
 Responsabilidad Compartida

PARTIDA	OBJETO DEL GASTO	PRESUPUESTO MODIFICADO		MOVIMIENTOS EN EL MES		SALDO ACUMULADO	PRESUPUESTO POR EJERCER
		AUTORIZADO	SALDO ANTERIOR	CARGOS	ABONOS		
3160	Servicios de Telecomunicaciones y	254,284.68	0.00	0.00	0.00	0.00	254,284.68
3180	Servicios Postales y telegráficos	0.00	1,964.08	0.00	0.00	1,964.08	-1,964.08
3200	Servicios de Arrendamiento	863,800.00	878,935.81	176,341.18	0.00	1,055,276.99	-191,476.99
3210	Arrendamiento de terrenos	90,000.00	17,400.00	0.00	0.00	17,400.00	72,600.00
3220	Arrendamiento de edificios	0.00	185,452.70	27,740.97	0.00	213,193.67	-213,193.67
3230	Arrendamiento de mobiliario y equipo de	70,000.00	700.00	0.00	0.00	700.00	69,300.00
3250	Arrendamiento de equipo de transporte	167,400.00	27,840.34	31,272.01	0.00	59,112.35	108,287.65
3260	Arrendamiento de maquinaria, otros	500,000.00	413,197.51	0.00	0.00	413,197.51	86,802.49
3290	Otros arrendamientos	36,400.00	234,345.26	117,328.20	0.00	351,673.46	-315,273.46
3300	Servicios profesionales, científicos,	2,938,876.00	1,388,285.82	189,600.33	15,900.00	1,561,986.15	1,376,889.85
3310	servicios legales, de contabilidad,	1,755,000.00	681,515.10	143,840.00	0.00	825,355.10	929,644.90
3320	Servicios de diseño, arquitectura,	225,000.00	87,000.00	0.00	0.00	87,000.00	138,000.00
3330	Servicios de consultoría administrativa,	790,780.00	249,286.30	26,470.00	0.00	275,756.30	515,023.70
3340	Servicios de capacitación	48,280.00	0.00	0.00	0.00	0.00	48,280.00
3350	Servicios de investigación científica y	0.00	54,221.84	0.00	0.00	54,221.84	-54,221.84
3360	Servicios de apoyo administrativo,	84,816.00	248,232.00	14,290.33	0.00	262,522.33	-177,706.33
3390	Servicios profesionales, científicos y	35,000.00	68,030.58	5,000.00	15,900.00	57,130.58	-22,130.58
3400	Servicios financieros, bancarios y	39,762.00	585,095.74	22,264.88	0.00	607,360.62	-567,598.62
3412	Comisiones	0.00	8,853.07	348.00	0.00	9,201.07	-9,201.07
3440	Seguros de responsabilidad patrimonial y	0.00	11,661.58	0.00	0.00	11,661.58	-11,661.58
3450	Seguro de bienes patrimoniales	0.00	242,623.87	0.00	0.00	242,623.87	-242,623.87
3470	Fletes y maniobras	39,762.00	321,957.22	21,916.88	0.00	343,874.10	-304,112.10
3500	Servicios de instalación, reparación,	1,744,196.97	626,096.92	151,131.54	0.00	777,228.46	966,968.51
3510	Conservación y mantenimiento menor de	349,343.00	85,809.47	499.20	0.00	86,308.67	263,034.33
3520	Instalación, reparación y mantenimiento	48,600.00	9,775.71	928.00	0.00	10,703.71	37,896.29
3530	Instalación, reparación y mantenimiento	198,488.00	32,637.80	0.00	0.00	32,637.80	165,850.20
3550	Reparación y mantenimiento de equipo de	651,610.00	362,564.61	101,740.12	0.00	464,304.73	187,305.27
3560	Reparación y mantenimiento de equipo de	21,459.97	0.00	0.00	0.00	0.00	21,459.97
3570	Instalación, reparación y mantenimiento	38,456.00	81,555.28	42,015.22	0.00	123,570.50	-85,114.50
3580	Servicios de limpieza y manejo de	386,160.00	22,202.00	33.00	0.00	22,235.00	363,925.00
3590	Servicios de jardinería y fumigación	50,080.00	31,552.05	5,916.00	0.00	37,468.05	12,611.95
3600	Servicios de comunicación social y	3,356,120.00	662,296.29	148,752.68	0.00	811,048.97	2,545,071.03
3610	Difusión por radio, televisión y otros	2,558,500.00	598,396.29	145,551.08	0.00	743,947.37	1,814,552.63
3620	Difusión por radio, televisión y otros	632,500.00	63,900.00	3,201.60	0.00	67,101.60	565,398.40
3650	Servicios de la industria filmica, del	165,120.00	0.00	0.00	0.00	0.00	165,120.00
3700	Servicios de traslados y viáticos	1,354,538.00	115,249.47	25,163.61	0.00	140,413.08	1,214,124.92
3710	Pasajes aéreos	181,500.00	0.00	0.00	0.00	0.00	181,500.00
3720	Pasajes terrestres	618,052.00	54,424.00	5,609.99	0.00	60,033.99	558,018.01
3740	Autotransporte	180,000.00	0.00	0.00	0.00	0.00	180,000.00
3750	Viáticos en el país	284,516.00	48,691.47	18,063.62	0.00	66,755.09	217,760.91
3760	Viáticos en el extranjero	75,470.00	0.00	0.00	0.00	0.00	75,470.00
3790	Otros servicios de traslado y hospedaje	15,000.00	12,134.00	1,490.00	0.00	13,624.00	1,376.00
3800	Servicios oficiales	258,592.00	2,148,153.02	93,852.00	0.00	2,242,005.02	-1,983,413.02



 DIRECCION DE FINANZAS Y TESORERIA
 Ayuntamiento
 PRESIDENCIA MUNICIPAL
 Ayuntamiento



 2013 - 2014
 2012 - 2015
 Responsabilidad Compartida
 Responsabilidad Compartida

PARTIDA	OBJETO DEL GASTO	PRESUPUESTO MODIFICADO		MOVIMIENTOS EN EL MES		PRESUPUESTO	
		AUTORIZADO	SALDO ANTERIOR	CARGOS	ABONOS	SALDO ACUMULADO	POR EJERCER
3810	Gastos ceremonial	63,500.00	350.00	0.00	0.00	350.00	63,150.00
3820	Gastos de orden social y cultural	155,092.00	2,147,803.02	93,852.00	0.00	2,241,655.02	-2,086,563.02
3830	Congresos y convenciones	40,000.00	0.00	0.00	0.00	0.00	40,000.00
3900	Otros servicios generales	3,000.00	662,993.02	149,699.12	0.00	812,692.14	-809,692.14
3910	Servicios funerales y de cementerios	3,000.00	8,640.00	5,000.00	0.00	13,640.00	-10,640.00
3920	Impuestos y derechos	0.00	553,565.84	42,726.94	0.00	596,292.78	-596,292.78
3930	Impuestos y derechos de importación	0.00	4,271.00	0.00	0.00	4,271.00	-4,271.00
3940	Sentencias y resoluciones judiciales	0.00	3,170.00	0.00	0.00	3,170.00	-3,170.00
3940	Sentencias y resoluciones judiciales	0.00	3,170.00	0.00	0.00	3,170.00	-3,170.00
3950	Penas, multas, accesorios y	0.00	4,209.00	0.00	0.00	4,209.00	-4,209.00
3952	Multas y Recargos	0.00	87,977.18	101,972.18	0.00	189,949.36	-189,949.36
3990	Otros servicios generales	0.00	1,160.00	0.00	0.00	1,160.00	-1,160.00
4000	TRANSFERENCIAS, ASIGNACIONES,	2,096,472.00	1,342,167.47	252,029.96	0.00	1,594,197.43	502,274.57
4400	Ayudas sociales	2,096,472.00	1,342,167.47	252,029.96	0.00	1,594,197.43	502,274.57
4410	Ayudas sociales a personas	1,240,872.00	1,244,990.86	238,647.42	0.00	1,483,638.28	-242,766.28
4430	Ayudas sociales a instituciones de	720,000.00	65,214.59	13,382.54	0.00	78,597.13	641,402.87
4440	Ayudas sociales a actividades científicas	0.00	5,000.00	0.00	0.00	5,000.00	-5,000.00
4450	Ayudas sociales a instituciones sin fines	135,600.00	21,961.97	0.00	0.00	21,961.97	113,638.03
5000	BIENES MUEBLES, INMUEBLES E	958,561.53	2,786,471.77	23,095.00	0.00	2,809,566.77	-1,851,005.24
5100	Mobiliario y equipo de administración	315,633.32	1,350.00	9,760.00	0.00	11,110.00	304,523.32
5110	Muebles de oficina y estantería	93,261.00	0.00	0.00	0.00	0.00	93,261.00
5120	Muebles, excepto de oficina y estantería	28,600.00	0.00	0.00	0.00	0.00	28,600.00
5150	Equipos de cómputo y de tecnologías de	180,172.32	1,350.00	9,760.00	0.00	11,110.00	169,062.32
5190	Otro mobiliario y equipo de administración	13,600.00	0.00	0.00	0.00	0.00	13,600.00
5200	Mobiliario y equipo educacional y	171,788.58	1,131.96	6,960.00	0.00	8,091.96	163,696.62
5230	Cámaras fotográficas y de video	171,788.58	1,131.96	0.00	0.00	1,131.96	170,656.62
5290	Otro mobiliario y equipo educacional y	0.00	0.00	6,960.00	0.00	6,960.00	-6,960.00
5400	Vehículos y equipo de transporte	330,800.00	0.00	0.00	0.00	0.00	330,800.00
5410	Automóviles y Equipo Terrestre	315,000.00	0.00	0.00	0.00	0.00	315,000.00
5490	Otros equipos de transporte	15,800.00	0.00	0.00	0.00	0.00	15,800.00
5600	Maquinaria, otros equipos y herramientas	28,300.00	2,783,989.81	6,375.00	0.00	2,790,364.81	-2,762,064.81
5630	Maquinaria y equipo de construcción	0.00	2,755,000.00	0.00	0.00	2,755,000.00	-2,755,000.00
5640	Sistemas de aire acondicionado,	0.00	19,689.81	0.00	0.00	19,689.81	-19,689.81
5650	Equipo de comunicación y	18,300.00	9,300.00	0.00	0.00	9,300.00	9,000.00
5670	Herramientas y máquinas-herramientas	10,000.00	0.00	6,375.00	0.00	6,375.00	3,625.00
5900	Activos intangibles	112,039.63	0.00	0.00	0.00	0.00	112,039.63
5910	Software	112,039.63	0.00	0.00	0.00	0.00	112,039.63

PARTIDA	OBJETO DEL GASTO	PRESUPUESTO MODIFICADO		MOVIMIENTOS EN EL MES		SALDO ACUMULADO	PRESUPUESTO POR EJERCER
		AUTORIZADO	SALDO ANTERIOR	CARGOS	ABONOS		
8000	PARTICIPACIONES Y APORTACIONES	138,942,591.47	40,162,739.61	9,721,853.18	5,582.36	49,879,010.43	89,063,581.04
8300	Aportaciones	101,959,591.47	28,557,237.49	5,991,335.82	5,582.36	34,542,990.95	67,416,600.52
8320	Aportaciones de la Federacion a	101,959,591.47	28,557,237.49	5,991,335.82	5,582.36	34,542,990.95	67,416,600.52
	Agua Potable	1,175,289.05	191,733.98	0.00	0.00	191,733.98	983,555.07
8320-01-0							
1	Drenajes y letrinas	2,059,871.28	972,043.54	0.00	0.00	972,043.54	1,087,827.74
8320-01-0							
2	Urbanizacion Municipal	26,262,739.18	2,517,935.21	0.00	0.00	2,517,935.21	23,744,803.97
8320-01-0							
4	Electrificacion Rural	392,531.04	0.00	0.00	0.00	0.00	392,531.04
8320-01-0							
5	Electrificacion de colonias pobres	2,570,521.46	2,662,143.26	0.00	0.00	2,662,143.26	-91,621.80
8320-01-0							
6	Infraestructura básica de salud	4,378,307.30	1,743,362.31	0.00	0.00	1,743,362.31	2,634,944.99
8320-01-0							
7	Infraestructura basica educativa	333,823.41	0.00	0.00	0.00	0.00	333,823.41
8320-01-0							
8	Mejoramiento de vivienda	9,249,695.04	2,336,248.96	2,717,239.19	0.00	5,053,488.15	4,196,206.89
8320-01-0							
9	Caminos rurales	5,120,669.99	1,290,845.96	0.00	0.00	1,290,845.96	3,829,824.03
8320-01-1							
0	Gastos indirectos generales	1,980,894.41	0.00	0.00	0.00	0.00	1,980,894.41
8320-01-1							
3	Aportaciones al prog 3x1 para migrantes	0.00	0.00	199,656.02	0.00	199,656.02	-199,656.02
8320-01-1							
4	Aportaciones del programa HABITAT	10,497,994.31	0.00	0.00	0.00	0.00	10,497,994.31
8320-01-1							
6	Pago de deuda con el gobierno estatal	0.00	57,120.25	0.00	0.00	57,120.25	-57,120.25
8320-02-0							
1	Seguridad publica - servicios personales	17,903,843.58	8,299,836.09	1,374,641.43	5,582.36	9,668,895.16	8,234,948.42
8320-02-0							
3	Seguridad publica - materiales y	2,431,437.28	1,724,335.03	242,270.18	0.00	1,966,605.21	464,832.07
8320-02-0							
4	Seguridad publica - servicios generales	689,159.89	2,850,932.54	1,456,401.48	0.00	4,307,334.02	-3,618,174.13



DIRECCION DE FINANZAS Y TESORERIA H. Ayuntamiento



PRESIDENCIA MUNICIPAL H. Ayuntamiento



2012 - 2015
Responsabilidad
Institucional



2012 - 2015
Responsabilidad
Política

000014

PARTIDA	OBJETO DEL GASTO	PRESUPUESTO MODIFICADO		MOVIMIENTOS EN EL MES		SALDO ACUMULADO	PRESUPUESTO POR EJERCER
		AUTORIZADO	SALDO ANTERIOR	CARGOS	ABONOS		
8320-02-0							
5							
	Servicios de energia electrica	16,907,940.59	3,905,775.00	0.00	0.00	3,905,775.00	13,002,165.59
8320-02-0							
7							
	Otras erogaciones para Fortalecimiento	4,873.66	4,925.36	1,127.52	0.00	6,052.88	-1,179.22
8320-02-1							
0							
8500	Convenios	36,983,000.00	11,605,502.12	3,730,517.36	0.00	15,336,019.48	21,646,980.52
8530	Otros convenios	36,983,000.00	11,605,502.12	3,730,517.36	0.00	15,336,019.48	21,646,980.52
	Desarrollo Social y Comunitario	4,998,512.04	2,135,378.56	0.00	0.00	2,135,378.56	2,863,133.48
8530-01-0							
1							
	Mejoramiento del Entorno Urbano	26,316,257.51	246,694.36	0.00	0.00	246,694.36	26,069,563.15
8530-01-0							
2							
	Programa 3x1 para migrantes.	843,128.53	281,976.96	0.00	0.00	281,976.96	561,151.57
8530-02-0							
1							
	Infraestructura y fomento a la producción	176,567.59	0.00	0.00	0.00	0.00	176,567.59
8530-03-0							
1							
	Participación social y seguridad	449,985.07	81,909.00	0.00	0.00	81,909.00	368,076.07
8530-07-0							
1							
	Mejoramiento fisico de los espacios	2,484,146.08	0.00	0.00	0.00	0.00	2,484,146.08
8530-07-0							
2							
	Profesionalización	686,700.28	0.00	0.00	0.00	0.00	686,700.28
8530-09-0							
1							
	Infraestructura Deportiva Municipal	1,027,702.90	4,655,060.52	1,568,287.16	0.00	6,223,347.68	-5,195,644.78
8530-16-0							
1							
	Otros conceptos aplicables	0.00	4,204,482.72	2,162,230.20	0.00	6,366,712.92	-6,366,712.92



DIRECCION
DE FINANZAS
Y TESORERIA
H. Ayuntamiento



PRESIDENCIA
MUNICIPAL
H. Ayuntamiento

Tizimin
2012 - 2015
Responsabilidad
Compartida

Tizimin
2012 - 2015
Responsabilidad
Compartida

