



H. AYUNTAMIENTO CONSTITUCIONAL
DE PETO, YUCATAN
2012-2015



H. AYUNTAMIENTO DE PETO
2012 - 2015 TRABAJO Y COMPROMISO

Fracción XVI: Los informes que por disposición legal generen los sujetos obligados

Nombre del documento: Informe del avance de la gestión financiera

Período que se publica: Bimestre, abril, junio 2013

Unidad administrativa responsable de poseer la información

Tesorería

Nombre y firma del titular de la unidad administrativa:



Manuel Jesús Castillo Serrano
Manuel Jesús Castillo Serrano

Nombre y firma de la titular de la UMAIP.

Landy Guadalupe Araiza Segura

LICDA. Landy Guadalupe Araiza Segura



Fecha de generación del documento

12 de Julio de 2013

Fecha de actualización del documento

27 de Agosto de 2013



Peto, Yucatán, a 30 de Agosto de 2013



H. AYUNTAMIENTO DE PETO
2012-2015 TRABAJO Y COMPROMISO

OFICIO: IT0213/270813
ASUNTO: Se entrega informe
trimestral del ejercicio de los
Recursos públicos de los
meses de abril-junio 2013.


AUDITORIA SUPERIOR DEL ESTADO DE YUCATÁN
C.P.C. Márquez Arcila René Humberto
Auditor Superior del Estado De Yucatán.
PRESENTE.

0002130

0002130


De conformidad con lo dispuesto en el artículo 169 de la Ley del Presupuesto y Contabilidad Gubernamental del Estado de Yucatán, según decreto 364 publicado en el Diario Oficial del Estado el 31 de diciembre del 2010, hago entrega de El informe trimestral del Ejercicio de los Recursos Públicos de el H. Ayuntamiento a nuestro cargo, correspondiente a los meses de **ABRIL-JUNIO** pasado y que consta de los siguientes documentos:

- 1) Estado Analítico Presupuestado de Ingresos y egresos
- 2) Estado de Situación Financiera
- 3) Estado del Gasto Presupuestal Programático
- 4) Estado de Situación de la Deuda Pública y su Costo Financiero
- 5) Estado de Resultados ó Estado de Actividades
- 6) Origen y Aplicación de Recursos ó Estado de Flujo de efectivo
- 7) Informe de Avance físico-financiero de la Obra Pública
- 8) Informe del Registro y Movimiento del Padrón Inmobiliario
- 9) Informe de Avance de cumplimiento de sus programas operativos, con base en indicadores establecidos en sus indicadores físicos y financieros
- 10) Los Informes financieros mensuales presentados al cabildo
- 11) Estado de Variación en la Hacienda Pública
- 12) Estado de cambios en la situación financiera (mis formato del 2)
- 13) Informes sobre pasivos contingentes
- 14) Información presupuestaria como lo especifica el art. 156 fracción II incisos a y b (mismo formato del 1)
- 15) Estado analítico del activo
- 16) Cédula analítica de los Activos fijos (mismo formato del 16)



En total 23 hojas foliadas.

Atentamente:


 Presidente Municipal
 C. Higinio Chan Acosta


 H. AYUNTAMIENTO
 PRESIDENCIA
 MUNICIPAL
 PETO YUCATÁN
 2012-2015

Encomendado por el Sr. Higinio Chan Acosta



**INFORME DE AVANCE DE GESTION FINANCIERA
EJERCICIO FISCAL 2013
TRIMESTRES 2**

**FECHA 27-08-2013
HOJA 1 DE 23**

H. AYUNTAMIENTO DE PETO
2012-2015 TRABAJO Y COMPROMISO

Cuadro 1.- Estado Analítico de Ingresos del 01/04/13 al 30/06/13
(Cifras en pesos corrientes)

CUENTA	NOMBRE DE LA CUENTA	SALDO ANTERIOR	MOVIMIENTOS DEL TRIMESTRE		SALDO FINAL
			DEBE	HABER	
4111	Impuestos Sobre los Ingresos	2,260	0	4,000	6,260
4111-01	Impuesto Sobre Espectáculos Públicos	2,260	0	4,000	6,260
4111-01-02	Circos y Carpas Ambulantes	655	0	0	655
4111-01-03	Corridas de Toros	535	0	4,000	4,535
4111-01-06	Otros Espectáculos No Especificados	1,070	0	0	1,070
4112	Impuesto Sobre el Patrimonio	144,394	0	58,055	202,449
4112-01	Impuesto Predial	143,162	0	55,312	198,474
4112-01-01	Urbano	143,162	0	55,312	198,474
4112-01-01-01	Habitacional	143,162	0	55,312	198,474
4112-03	Impuesto Sobre Adquisición de Inmuebles	1,232	0	2,743	3,975
4112-03-01	Usufructo o Nuda Propiedad	1,232	0	2,743	3,975
4143	Derechos por Prestación de Servicios	341,877	0	202,679	544,555
4143-01	Por Servicios Públicos	312,235	0	176,973	489,207
4143-01-01	Por Servicios de Tránsito	6,500	0	3,122	9,622
4143-01-01-02	Por Otros Servicios de Tránsito	6,500	0	3,122	9,622
4143-01-01-02-01	Permisos para que Transiten Vehículos Sin Placas hasta	6,500	0	3,122	9,622
4143-01-02	Por los Servicios de Uso de Rastro Público	28,908	0	32,023	60,931
4143-01-02-01	Uso de Rastro Municipal para Sacrificio de Semovientes	28,908	0	32,023	60,931
4143-01-02-01-01	Ganado Vacuno	3,465	0	3,737	7,202
4143-01-02-01-02	Ganado Porcino	25,443	0	28,276	53,719
4143-01-02-06	Por Uso de Báscula	0	0	10	10
4143-01-03	Por servicios de Aseo y Limpia por Recolección de	15,119	0	12,900	28,019
4143-01-03-01	Domiciliario	8,720	0	12,900	21,620
4143-01-03-01-02	Media	8,720	0	12,900	21,620
4143-01-03-02	Comercial, Industrial y Prestación de Servicios	6,399	0	0	6,399
4143-01-05	Por servicios de agua potable	261,708	0	128,928	390,635
4143-01-05-1	Toma doméstica	250,112	0	122,368	372,479
4143-01-05-02	Toma comercial	4,876	0	0	4,876
4143-01-05-04	Contratación, conexión e instalación de toma de nueva	6,720	0	6,560	13,280
4143-02	Derechos por Autorización y Licencias Diversas	25,851	0	21,712	47,563
4143-02-03	Por Licencia de Uso de Suelo	25,171	0	20,752	45,923
4143-02-03-02	Para Comercio e Industria	25,171	0	20,752	45,923
4143-02-03-02-01	Económico	5,367	0	1,672	7,039
4143-02-03-02-02	Media	202	0	3,697	3,899
4143-02-03-02-04	Locatarios Fijos	11,222	0	10,278	21,500
4143-02-03-02-06	Ambulantes	655	0	3,500	4,155
4143-02-03-02-07	Inhumaciones en fosa común	1,712	0	1,070	2,782
4143-02-03-02-08	Exhumaciones en fosa común	642	0	535	1,177
4143-02-03-02-09	Renta de bóvedas	5,371	0	0	5,371
4143-02-04	Por la Autorización de Uso de la Vía Pública	0	0	960	960
4143-02-04-01	Por autorización de uso de la vía pública	0	0	960	960
4143-02-07	Por Licencias, Permisos o autorizaciones por Anuncios,	680	0	0	680

4143-02-07-01	De Pared, Adosados al Piso o Azotea	340	0	0	340
4143-02-07-01-01	Pintados	340	0	0	340
4143-02-07-02	Por cada Anuncio colocado en Vehículos de Servicio	340	0	0	340
4143-02-07-02-03	Por Difusión Fonética de Publicidad en la Vía Pública por	340	0	0	340
4143-03	Por Expedición de Cédula Catastral	2,302	0	1,650	3,952
4143-03-01	Por expedición de cédula catastral	2,302	0	1,650	3,952
4143-05	Por la Expedición de Certificados, Certificaciones,	703	0	1,166	1,869
4143-05-01	Por Certificado de No Adeudar	703	0	1,166	1,869
4143-07	Por Constancia de Alineamiento y/o Número Oficial	52	0	260	312
4143-09	Por las demás Certificados, Certificaciones y Constancias	734	0	918	1,652
					0
4149	Otros Derechos	14,716	0	44,345	59,061
4149-01	Catastro	686	0	586	1,272
4149-01-01	Emisión de copias fotostáticas	296	0	27	323
4149-01-03	Por la expedición de oficios de división, unión,	156	0	208	364
4149-01-06	Verificación de medidas físicas	117	0	351	468
4149-01-07	Actualización de predios urbanos	117	0	0	117
4149-02	Licencias y Permisos Relacionados con Exp. De Bebidas	14,030	0	43,759	57,789
4149-02-01	Licencias de funcionamiento de estable. Que venden	0	0	34,659	34,659
4149-02-02	Permisos eventuales de expendios de bebidas	0	0	5,350	5,350
4149-02-04	Revalidación de licencias de fun. Para establecimientos	14,030	0	3,750	17,780
					0
4159	Otros Productos que Generan Ingresos Corrientes	10,000	0	10,716	20,716
4159-01	Otros productos que generan ingresos corrientes	10,000	0	10,716	20,716
					0
4161	Incentivos Derivados de la Colaboración Fiscal	37,347	0	0	37,347
4161-09	Otros Aprovechamientos	37,347	0	0	37,347
					0
4162	Multas	42,336	0	28,959	71,294
4162-01	Multas	42,336	0	28,959	71,294
					0
4191	Impuestos no Comprendidos en las Fracciones de la Ley	9,181	1,200	3,541	11,522
4191-01	Impuestos no comprendidos en las fracciones de la ley de	9,181	1,200	3,541	11,522
					0
4192	Contribuciones de Mejoras, Derechos, Productos y	32,971	0	42,788	75,759
4192-01	Por Licencia de Funcionamiento	32,971	0	42,788	75,759
					0
4211	Participaciones	7,342,217	0	6,540,084	13,882,300
4211-00	Fondo General de Participaciones	4,323,395	0	3,422,991	7,746,387
4211-01	Impuesto Sobre Automóviles Nuevos	64,557	0	136,089	200,645
4211-03	Fondo de Fomento Municipal	1,968,282	0	1,934,763	3,903,045
4211-04	Impuesto Especial sobre Producción y Servicios	120,523	0	127,299	247,822
4211-05	Impuesto Sobre la Renta	89,799	0	0	
4211-06	Fondo de Fiscalización	188,509	0	235,515	424,024
4211-07	IEPS Gasolina y Diesel	196,233	0	198,558	394,791
4211-09	Impuesto sobre Tenencia y Uso de Vehículos	171,261	0	233,155	404,416
4211-10	Participaciones Estatales	219,657	0	251,713	471,371

4212	Aportaciones	12,261,810	0	12,256,535	24,518,345
4212-01	Fondo para la Infraestructura Social Municipal	9,333,529	0	9,326,154	18,659,683
4212-01-01	Fondo para la Infraestructura Social Municipal	9,333,529	0	9,326,154	18,659,683
4212-02	Fondo de aportaciones para el Fortalecimiento de los	2,922,258	0	2,919,462	5,841,720
4212-02-01	Fondo de aportaciones para el Fortalecimiento de los	2,922,258	0	2,919,462	5,841,720
4212-03	Otros Intereses	6,023	0	10,919	16,942
4212-03-01	Otros Intereses	6,023	0	10,919	16,942
TOTALES:		20,239,108	1,200	19,191,701	39,429,608



Prof: Higinio Chan Acosta
Presidente Municipal



H. AYUNTAMIENTO
PRESIDENCIA
MUNICIPAL
PETO. YUCATÁN
2012-2015



**INFORME DE AVANCE DE GESTION FINANCIERA
EJERCICIO FISCAL 2013
TRIMESTRE 2**

**FECHA 27-08-2013
HOJA 4 DE 23**

H. AYUNTAMIENTO DE PETO
2012-2015 TRABAJO Y COMPROMISO.

**Cuadro 2.- Estado Analítico Presupuestario del 01/04/13 al 30/06/13
(Cifras en pesos corrientes)**


PARTIDA	OBJETO DEL GASTO	PRESUPUESTO	SALDO	MOVIMIENTO TRIMESTRAL		SALDO	PRESUPUESTO
		MODIFICADO AUTORIZADO		ANTERIOR	CARGOS		
1000	SERVICIOS PERSONALES	18,496,819	5,065,519	5,267,756	0	10,333,275	8,163,544
1100	Remuneraciones al personal de carácter	18,302,440	4,221,229	4,790,837	0	9,012,066	9,290,374
1110	Dietas	1,295,860	0	0	0	0	1,295,860
1130	Sueldos base al personal permanente	17,006,580	4,221,229	4,788,076	0	9,009,305	7,997,274
1132	Sueldos al personal de base	0	0	2,761	0	2,761	-2,761
1200	Remuneraciones al personal de carácter	194,379	252,992	66,136	0	319,129	-124,750
1210	Honorarios asimilables a salarios	0	179,118	57,176	0	236,294	-236,294
1220	Sueldos base al personal eventual	194,379	71,524	8,960	0	80,485	113,894
1221	Sueldos al Personal Eventual	0	2,350	0	0	2,350	-2,350
1300	Remuneraciones adicionales y especiales	0	46,293	9,083	0	55,376	-55,376
1320	Primas vacacionales, dominical y	0	31,654	5,013	0	36,667	-36,667
1330	Horas extraordinarias	0	9,639	1,570	0	11,209	-11,209
1380	Participaciones por vigilancia en el	0	5,000	2,500	0	7,500	-7,500
1500	Otras prestaciones sociales y económicas	0	545,004	401,700	0	946,704	-946,704
1520	Indemnizaciones	0	108,814	292,886	0	401,700	-401,700
1521	Liquidaciones por indemnizaciones y por	0	436,190	108,814	0	545,004	-545,004
				0			
2000	MATERIALES Y SUMINISTRO	7,269,317	939,884	784,846	0	1,724,730	5,544,587
2100	Materiales de administración, emisión de	1,520,858	126,441	185,172	0	311,613	1,209,245
2110	Materiales, útiles y equipo menores de	981,135	69,652	104,138	0	173,789	807,346
2120	Materiales y útiles de impresión y	110,148	0	7,860	0	7,860	102,288
2121	Materiales y útiles de impresión y	80,991	0	0	0	0	80,991
2122	Material Fotográfico, cinematografía y	10,950	0	0	0	0	10,950
2140	Materiales, útiles y equipo menores de	0	35,926	26,539	0	62,465	-62,465
2150	Materiales Impreso e información digital	0	574	12,871	0	13,445	-13,445
2160	Material de limpieza	337,634	20,117	33,648	0	53,765	283,869
2170	Materiales y útiles de enseñanza	0	173	116	0	289	-289
2200	Alimentos y útiles	624,113	242,431	132,743	0	375,174	248,939
2210	Productos alimenticios para personas	584,113	139,973	132,501	0	272,473	311,640
2220	Productos alimenticios para animales	0	100,000	0	0	100,000	-100,000
2230	Utensilios para el servicio de alimentación	40,000	2,458	242	0	2,701	37,299
2300	Materias primas y materiales de	199,348	0	6,569	0	6,569	192,780
2320	Insumos textiles adquiridos como materia prima	120,785	0	235	0	235	120,550
2350	Productos químicos, farmacéuticos y de	0	0	6,334	0	6,334	-6,334
2390	Otros productos químicos como materia	78,563	0	0	0	0	78,563
2400	Materiales y artículos de construcción y	2,110,827	177,886	232,455	0	410,340	1,700,486
2410	Productos minerales no metálicos	280,222	2,607	698	0	3,305	276,917
2420	Cemento y productos de concreto	296,155	856	284	0	1,140	295,015
2430	Cal, yeso y productos de yeso	271,983	3,103	342	0	3,445	268,537
2440	Madera y productos de madera	70,710	2,644	5,630	0	8,274	62,436
2450	Vidrio y productos de vidrio	0	0	2,596	0	2,596	-2,596
2460	Material eléctrico y electrónico	316,746	22,253	130,019	0	152,272	164,475
2470	Artículos metálicos para la construcción	253,507	32,200	11,698	0	43,898	209,608
2480	Materiales complementarios	149,639	1,076	660	0	1,736	147,904

2490	Otros materiales y artículos de	471,865	113,147	80,527	0	193,674	278,191
2500	Productos químicos, farmacéuticos y de	411,466	56,346	29,939	0	86,285	325,181
2520	Fertilizantes, pesticidas y otros	0	0	8,570	0	8,570	-8,570
2530	Medicinas y productos farmacéuticos	324,987	0	11,922	0	11,922	313,064
2540	Materiales, accesorios y suministros	0	55,800	400	0	56,200	-56,200
2560	Fibras sintéticas, hules, plásticos y	50,000	546	1,662	0	2,208	47,792
2590	Otros productos químicos	36,479	0	7,385	0	7,385	29,095
2600	Combustibles, lubricantes y aditivos	1,344,455	264,328	119,621	0	383,949	960,506
2610	Combustibles, lubricantes y aditivos	1,344,455	264,328	119,621	0	383,949	960,506
2700	Vestuarios, blancos, prendas de protección	428,138	41,948	31,405	0	73,353	354,784
2710	Vestuarios y uniformes	228,181	15,942	21,039	0	36,981	191,200
2720	Prendas de seguridad y protección	3,240	142	1,663	0	1,805	1,434
2730	Artículos deportivos	38,876	8,778	7,878	0	16,657	22,219
2740	Productos textiles	92,710	17,062	824	0	17,886	74,824
2750	Blancos y otros productos textiles, excepto	65,131	25	0	0	25	65,106
2800	Materiales y suministro para seguridad	58,314	0	0	0	0	58,314
2830	Prendas de protección para seguridad	58,314	0	0	0	0	58,314
2900	Herramientas, refacciones y accesorios	571,798	30,504	46,944	0	77,447	494,350
2910	Herramientas menores	93,950	5,547	9,291	0	14,839	79,111
2920	Refacciones y accesorios de	75,115	10,840	682	0	11,522	63,594
2930	Refacciones y accesorios de	71,719	2,152	19,100	0	21,252	50,467
2940	Refacciones y accesorios de	42,116	1,380	6,079	0	7,459	34,657
2950	Refacciones y accesorios de	32,397	0	0	0	0	32,397
2960	Refacciones y accesorios de	225,782	10,585	11,791	0	22,377	203,406
2990	Refacciones y accesorios de	30,719	0	0	0	0	30,719
				0			
3000	SERVICIOS GENERALES	3,892,416	1,371,164	1,118,411	33,590	2,455,985	1,436,431
3100	Servicios básicos	438,813	263,103	22,506	0	285,609	153,204
3110	Energía eléctrica	68,033	254,234	6,472	0	260,705	-192,673
3120	Gas	19,438	1,045	8,284	0	9,328	10,110
3140	Telefonía Tradicional	61,834	5,275	3,552	0	8,827	53,007
3150	Telefonía Celular	283,029	2,549	3,700	0	6,249	276,780
3170	Servicios de acceso a Internet, redes y	6,479	0	499	0	499	5,980
3200	Servicios de Arrendamiento	397,120	512,049	274,872	0	786,920	-389,800
3220	Arrendamiento de edificios	184,941	169,783	104,592	0	274,375	-89,434
3230	Arrendamiento de mobiliario y equipo de	0	0	42,463	0	42,463	-42,463
3250	Arrendamiento de equipo de transporte	212,179	55,674	64,150	0	119,824	92,355
3260	Arrendamiento de maquinaria, otros	0	183,340	14,000	0	197,340	-197,340
3290	Otros arrendamientos	0	103,251	49,667	0	152,919	-152,919
3300	Servicios profesionales, científicos,	824,187	213,643	303,170	0	516,813	307,375
3310	Servicios legales, de contabilidad,	356,362	80,570	186,719	0	267,289	89,073
3320	Servicios de diseño, arquitectura	0	19,804	18,212	0	38,016	-38,016
3330	Servicios de consultoría administrativa,	143,861	0	0	0	0	143,861
3340	Servicios de capacitación	0	9,600	7,308	0	16,908	-16,908
3360	Servicios de apoyo administrativo	0	20,154	36,720	0	56,873	-56,873
3390	Servicios profesionales, científicos y	323,965	83,516	54,211	0	137,727	186,238
3400	Servicios financieros, bancarios y	42,115	6,598	6,826	0	13,424	28,692
3410	Servicios financieros, bancarios y	7,959	4,269	6,826	0	11,095	-3,136
3470	Fletes y maniobras	26,198	2,309	0	0	2,309	23,889
3490	Servicios financieros, bancarios y	7,959	20	0	0	20	7,939
3500	Servicios de instalación, reparación,	663,983	150,463	267,934	33,590	384,806	279,176
3510	Conservación y mantenimiento menor de	147,305	106,017	162,774	29,588	239,203	-91,898
3520	Instalación, reparación y mantenimiento	42,115	0	106	0	106	42,009
3530	Instalación, reparación y mantenimiento	48,595	0	5,633	0	5,633	42,962
3550	Reparación y mantenimiento de equipo de	357,935	31,344	17,517	0	48,860	309,074
3570	Instalación, reparación y mantenimiento	29,157	9,622	800	4,002	6,420	22,737
3580	Servicios de limpieza y arnejo de	0	3,480	25,600	0	29,080	-29,080

3590	Servicios de jardinería y fumigación	38,876	0	55,504	0	55,504	-16,628
3600	Servicios de comunicación social y	19,453	19,720	82,029	0	101,749	-82,296
3610	Difusión por radio, televisión y otros	0	5,800	82,029	0	87,829	-87,829
3614	Periódicos y revistas	6,479	0	0	0	0	6,479
3640	Servicios de revelado de fotografías	12,974	0	0	0	0	12,974
3690	Otros servicios de información	0	13,920	0	0	13,920	-13,920
3700	Servicios de traslado y viáticos	353,122	54,437	16,520	0	70,957	282,165
3720	Pasajes terrestres	123,107	19,453	240	0	19,693	103,414
3750	Viáticos en el país	207,338	34,984	16,280	0	51,264	156,074
3780	Servicios integrales de traslado y viáticos	22,678	0	0	0	0	22,678
3800	Servicios oficiales	850,904	86,077	98,487	0	184,564	666,340
3810	Gastos ceremonial	526,939	79,523	67,500	0	147,023	379,916
3820	Gastos de orden social y cultural	323,965	6,554	30,987	0	37,541	286,424
3900	Otros servicios generales	302,718	65,075	46,068	0	111,143	191,575
3910	Servicios funerales y de cementerio	257,388	48,488	31,204	0	79,692	177,696
3950	Impuestos y derechos	4,714	3,608	4,696	0	8,304	-3,590
3952	Impuestos y derechos de importación	8,220	12,979	10,168	0	23,147	-14,927
3990	Otros servicios generales	32,397	0	0	0	0	32,397
				0			
4000	TRANSFERENCIAS, ASIGNACIONES	2,119,394	304,748	308,328	0	613,076	1,506,318
4400	Ayudas sociales	2,119,394	304,748	308,328	0	613,076	1,506,318
4410	Ayudas sociales a personas	1,948,248	299,248	308,328	0	607,576	1,340,672
4430	Ayudas sociales a instituciones de	80,991	3,500	0	0	3,500	77,491
4440	Ayudas sociales a actividades científicas	48,595	0	0	0	0	48,595
4450	Ayudas sociales a instituciones sin fines de lucro	41,560	2,000	0	0	2,000	39,560
				0			
5000	BIENES MUEBLES, INMUEBLES E	618,565	112,695	38,564	0	151,259	467,305
5100	Mobiliario y equipo de administración	278,401	15,015	33,344	0	48,359	230,042
5110	Muebles de oficina y estantería	258,964	6,431	7,598	0	14,029	244,934
5150	Equipos de cómputo y de tecnologías de	19,438	8,584	25,746	0	34,330	-14,892
5200	Mobiliario y equipo educacional y	0	0	5,220	0	5,220	-5,220
5230	Camara fotográficas y de video	0	0	5,220	0	5,220	-5,220
5600	Vehículos y equipo de transporte	340,163	97,680	0	0	97,680	242,483
5620	Maquinaria y equipo industrial	0	97,680	0	0	97,680	-97,680
5640	sistemas de aire acondicionado	38,965	0	0	0	0	38,965
5660	Equipos de generación eléctrica, aparatos	285,000	0	0	0	0	285,000
5690	Otros equipos	16,198	0	0	0	0	16,198
				0			
JO	INVERSIÓN PÚBLICA	0	0	11,572	0	11,572	-11,572
6200	Obra pública en bienes propios	0	0	11,572	0	11,572	-11,572
6290	Trabajos de acabados en edificaciones	0	0	11,572	0	11,572	-11,572
				0			
8000	PARTICIPACIONES Y APORTACIONES	54,956,441	5,355,633	11,481,784	0	16,837,417	38,119,024
8300	Aportaciones	54,956,441	5,355,633	11,481,784	0	16,837,417	38,119,024
8320	Aportaciones de la Federación a	54,956,441	5,355,633	11,481,784	0	16,837,417	38,119,024
8320-01-01	Agua Potable	0	0	2,400,000	0	2,400,000	-2,400,000
8320-01-02	Drenajes y letinas	0	0	489,601	0	489,601	-489,601
8320-01-04	Urbanización Municipal	20,609,938	197,850	5,685,596	0	5,883,446	14,726,492
8320-01-05	Electrificación Rural	7,251,645	1,064,964	144,918	0	1,209,882	6,041,763
8320-01-06	Electrificación de Colonias Pobres	1,144,997	0	326,856	0	326,856	818,141
8320-01-07	Infraestructura básica de salud	3,053,324	443,158	0	0	443,158	2,610,166
8320-01-08	Infraestructura básica de educativa	3,448,321	239,960	348,561	0	588,520	2,859,801
8320-01-09	Mejoramiento de vivienda	0	0	157,052	0	157,052	-157,052
8320-01-10	Caminos rurales	1,908,328	0	0	0	0	1,908,328
8320-01-12	% Prog. Des. Inst. Act. Fijos Adq. Con	500,000	0	0	0	0	500,000
8320-01-13	Gastos indirectos generales	250,000	82,527	98,934	0	181,460	68,540
8320-02-03	Seguridad pública - Servicios personales	4,545,671	356,533	468,160	0	824,692	3,720,979

8320-02-04 Seguridad pública - Materiales y	2,380,158	543,155	665,543	0	1,208,698	1,171,460
8320-02-05 Seguridad pública - Servicios generales	2,434,534	41,527	173,055	0	214,581	2,219,953
8320-02-07 Servicios de energía eléctrica	7,177,678	1,313,808	1,423,443	0	2,737,251	4,440,426
8320-02-10 Otros Erogaciones para Fortalecimiento	251,848	172,220	0	0	172,220	79,628
			0			
TOTALES	87,352,952	13,149,643	18,978,217	33,590	32,127,314	55,225,637


Prof: Higinio Chan Acosta
Presidente Municipal


H. AYUNTAMIENTO
PRESIDENCIA
MUNICIPAL
PETO, YUCATAN
2012-2015



**INFORME DE AVANCE DE GESTION FINANCIERA
EJERCICIO FISCAL 2013
TRIMESTRE 2**




H. AYUNTAMIENTO DE PETO
2012 - 2015. TRABAJO Y COMPROMISO

**FECHA 27-08-2013
HOJA 8 DE 23**

Cuadro 3.- Estado de Situación financiera al 30/09/12

(Cifras en pesos corrientes)

ACTIVO			
Activo Circulante			
Efectivo		8,156,592	
Bancos/Tesoreria		-603,715	
Fondos con Afectacion Especifica		3,489	
Inversiones Financieras de corto Plazo		400,416	
Cuentas por cobrar a Corto Plazo		263,102	
Deudores diversos por cobrar a Corto Plazo		576,115	
Total de Activos Circulantes		8,795,998	
Activo No Circulante			
Construcciones en Proceso en Bienes Propios		11,572	
Mobiliario y Equipo de Administracion		1,902,611	
Mobiliario y Equipo Educacional y Recreativo		53,910	
Equipo e Instrumental Medico y de Laboratorio		19,140	
Equipo de Transporte		145,000	
Equipo de Defensa y Seguridad		160	
Maquinaria, Otros Equipos y Herramientas		1,101,201	
Total de Activos Circulantes		3,233,594	
TOTAL DE ACTIVO			12,029,592
PASIVO			
Pasivo Circulante			
Retenciones y Contribuciones a Corto Plazo		532,677	
Otras cuentas por pagar a Corto Plazo		651,109	
Total de Pasivos Circulantes		1,183,786	
TOTAL DE PASIVO			1,183,786
HACIENDA PUBLICA/PATRIMONIO			
Hacienda Publica/Patrimonio Contribuido			
Resultado del Ejercicio		7,453,553	
Resultado del Ejercicios Anteriores		3,380,681	
Total Hacienda Publica/ Patrimonio		10,834,234	
Total pasivo mas Total Hacienda Publica/ Patrimonio			10,834,234
CUENTAS DE ORDEN			
LEY DE INGRESOS ESTIMADA		87,532,952	
LEY DE INGRESOS POE EJECUTAR		47,923,343	
LEY DE INGRESOS RECAUDADA		39,429,608	
PRESUPUESTO DE EGRESOS APROBADO		87,352,952	
PRESUPUESTO DE EGRESOS POR EJECUTAR		55,225,637	
PRESUPUESTO DE EGRESOS EJERCIDO		32,127,314	


PROF. HIGINIO CHAN ACOSTA
PRESIDENTE MUNICIPAL


**H. AYUNTAMIENTO
PRESIDENCIA
MUNICIPAL
PETO, YUCATÁN
2012-2015**



**INFORME DE AVANCE DE GESTION FINANCIERA
EJERCICIO FISCAL 2013
TRIMESTRES 2**




H. AYUNTAMIENTO DE PETO
2012-2015 TRABAJO Y COMPROMISO

**FECHA 27-08-2013
HOJA 9 DE 23**

**Cuadro 4.- Estado del gasto presupuestal programático del 01/04/13 al 30/06/13
(Cifras en pesos corrientes)**

PARTIDA	OBJETO DEL GASTO	PRESUPUESTO		AVANCE ABR-JUN		ACUMULADO	
		CANTIDAD	%	CANTIDAD	%	CANTIDAD	%
1000	SERVICIOS PERSONALES	18,496,819	100.00%	5,267,756	28.48%	10,333,275	55.87%
2000	MATERIALES Y SUMINISTRO	7,269,317	100.00%	784,846	10.80%	1,724,730	23.73%
3000	SERVICIOS GENERALES	3,892,416	100.00%	1,084,821	27.87%	2,455,985	63.10%
4000	TRANSFERENCIAS, ASIGNACIONES	2,119,394	100.00%	308,328	14.55%	613,076	28.93%
5000	BIENES MUEBLES, INMUEBLES E	618,565	100.00%	38,564	6.23%	151,259	24.45%
6000	INVERSIÓN PÚBLICA	0	100.00%	11,572	0%	11,572	0%
8000	PARTICIPACIONES Y APORTACIONES	54,956,441	100.00%	11,481,784	20.89%	16,837,417	30.64%
	TOTALES	87,352,952	100.00%	18,977,671	15.55%	32,127,314	32.39%


Prof: Higinio Chan Acosta
Presidente Municipal





**INFORME DE AVANCE DE GESTION FINANCIERA
EJERCICIO FISCAL 2013
TRIMESTRES 2**



**FECHA 27-08-2013
HOJA 11 DE 23**

H. AYUNTAMIENTO DE PETO
2012-2015 TRABAJO Y COMPROMISO

**Cuadro 6.- Estado de Resultados, 01/04/13 al 30/06/13
(Cifras en pesos corrientes)**

CONCEPTO	Abr-Jun 2013
INGRESOS Y OTROS BENEFICIOS	
Impuestos sobre los Ingresos	6,260
Impuestos sobre el Patrimonio	202,449
Derechos por prestación de servicios	544,555
Otros Derechos	59,061
Otros Productos que Generan Ingresos Corrientes	20,716
Incentivos derivados de la colaboración fiscal	37,347
Multas	71,294
Ingresos no Comprendidos en las Fracciones de la Ley de Ingresos Causa	11,522
Contribuciones de mejoras, Derechos, Productos y Aprovechamientos no C	75,759
Participaciones	13,882,300
Aportaciones	24,518,345
TOTAL DE INGRESOS	39,429,608
GASTOS Y OTRAS PERDIDAS	
Servicios Personales	10,333,275
Materiales y Suministros	1,724,730
Servicios Generales	2,455,985
Transferencia, Asignaciones, Subsidios y Otras Ayudas	613,076
Bienes muebles, Inmuebles e intangibles	151,259
Inversión Pública	11,572
Participaciones y Aportaciones	16,837,417
TOTAL DE GASTOS	32,127,314
INGRESOS-EGRESOS	7,302,294
Bienes Inmuebles, Infraestructura y Construcciones en proceso	151,259
AHORRO/DESAHORRO NETO DEL EJERCICIO	7,453,553

PROF. HIGINIO CHAN ACOSTA
PRESIDENTE MUNICIPAL



**H. AYUNTAMIENTO
PRESIDENCIA
MUNICIPAL
PETO, YUCATÁN
2012-2015**



**INFORME DE AVANCE DE GESTION FINANCIERA
EJERCICIO FISCAL 2013
TRIMESTRE 2**



H. AYUNTAMIENTO DE PETO
2012 - 2015 TRABAJO Y COMPROMISO

**FECHA 27-08-2013
HOJA 12 DE 23**

**Cuadro 7.- Estado de origen y aplicación de recursos del 01/04/13 al 30/06/13
(Cifras en pesos corrientes)**

ORIGEN DE LOS RECURSOS		APLICACIÓN DE LOS RECURSOS	
Existencia en Bancos al 01 de enero del 2013	651,628		
Impuesto Sobre los Ingresos	6,260	Servicios Personales	10,333,275
Impuesto Sobre el Patrimonio	202,449	Materiales y Suministros	1,724,730
Derechos por Prestación de Servicios	544,555	Servicios Generales	2,455,985
Otros Derechos	59,061	Transferencia, Asignaciones, Subsidios y Otras Ayudas	613,076
Otros Productos que Generan Ingresos Corrientes	20,716	Bienes muebles, Inmuebles e intangibles	151,259
Incentivos Derivados de la Colaboración Fiscal	37,347	Inversión Pública	11,572
Multas	71,294		
Impuestos no Comprendidos en las Fracciones de la Ley	11,522		
Contribuciones de Mejoras, Derechos, Productos y Aprop	75,759		
Participaciones	13,882,300		
Aportaciones	24,518,345		
Incremento de Pasivo	185,291	Incremento de Activo	8,742,928
		Existencia en bancos al 30 de junio de 2013	-603,715
TOTAL ORIGEN	40,266,527	TOTAL APLICACIÓN	40,266,527


Prof. Higinio Chan Acosta
Presidente Municipal





Cuadro 8.- Informe de Avance físico Financiero de la Obra Pública al 30/06/13
(Cifras en pesos corrientes)

RELACION DE CONTRATOS EJERCICIO 2013									MONTO EN INFRAESTRUCTURA A EJERCER(12MESES)			
									IMPORTE COMPROMETIDO	13,267,659.47		
									IMPORTE INFRA POR COMPROMETER	17,555,520.53		
1	2	3	4	5	6	7	8	9	10	11	12	13
NO. DE CONTRATO	DESCRIPCION	UBICACION DE LA OBRA	MODALIDAD	NOMBRE CONTRATISTA	ANTICIPO	EST 1	EST.2	EST 3	Σ EST	FINIQUITO	MONTO TOTAL DE CONTRATADO	MONTO POR PAGAR
HOJA -1- DE -2-												
R33-FISM-PETO-YUC-2013-01	CONSTRUCCION DE CALLES 34 X 47 Y 49, 49 X 36 Y 38, 53 X 34 Y 36, 34 X 55 Y 57, EN LA LOCALIDAD DE PETO, YUCATAN.	PETO	IR	ABS. EQUIPOS PARA LA CONSTRUCCION S.A. DE C.V.	210,281.57	250,457.86	-	-	250,457.86	240,199.15	700,938.58	-
R33-FISM-PETO-YUC-2013-02	CONSTRUCCION DE CALLES 45-A X 32 Y 36, 57 X 34 Y 36, 43 X 44-A Y 44, 47 X 34 Y 36, EN LA LOCALIDAD DE PETO, YUCATAN	PETO	IR	ABS. EQUIPOS PARA LA CONSTRUCCION S.A. DE C.V.	208,787.99	257,243.79	-	-	257,243.79	229,928.19	695,959.98	0.01
R33-FISM-PETO-YUC-2013-03	CONSTRUCCION DE CALLES 1, 2, 3 EN LA LOCALIDAD DE JUSTICIA SOCIAL, MUNICIPIO DE PETO, YUCATAN	PETO	IR	MIGUEL UBALDO CANUL HERNANDEZ	212,604.05	258,790.80	-	-	258,790.80	237,285.32	708,680.17	-
R33-FISM-PETO-YUC-2013-04	AMPLIACION Y MANTENIMIENTO DEL SITIO DE DISPOSICION FINAL DE RESIDUOS SOLIDOS EN LA LOCALIDAD DE PETO, YUCATAN	PETO	IR	ORBAMO S DE RL DE CV	209,828.90	-	-	-	-	489,600.76	699,429.67	0.01
R33-FISM-PETO-YUC-2013-05	AMPLIACION DE RED ELECTRICA EN MEDIA Y BAJA TENSION EN LA CALLE 10-A X 23 Y 25 EN LA LOCALIDAD Y MUNICIPIO DE PETO, YUCATAN.	PETO	IR	MARTHA PATRICIA VALLE YAM	177,140.92	-	-	-	-	413,328.82	590,469.74	-
R33-FISM-PETO-YUC-2013-06	BACHEO Y RESELLO DE VIALIDADES EN LA LOCALIDAD Y MUNICIPIO DE PETO, YUCATAN	PETO	IR	JUAN DIEGO BACAB HIDALGO	212,238.73	-	-	-	-	495,223.70	707,462.42	0.01
R33-FISM-PETO-YUC-2013-07	CONSTRUCCION DE CALLES 1,2,3,4 y 5 EN LA LOCALIDAD DE TIXHUALACTUN	PETO	IR	MIGUEL UBALDO CANUL HERNANDEZ	213,147.17	269,596.86	-	-	269,596.86	227,746.51	710,490.55	0.01
R33-FISM-PETO-YUC-2013-08	CONSTRUCCIÓN DE AULA DIDÁCTICA Y MEJORAS EN LA ESCUELA PREESCOLAR VICTOR CERVERA PACHECO C.C.T 31DJN2050V UBICADA EN LA LOCALIDAD Y MUNICIPIO DE PETO, YUCATÁN.	PETO	IR	CONSTRUCCIONES UCISO S.A DE C.V.	212,826.15	135,734.39	-	-	135,734.39	-	709,420.54	360,860.00
R33-FISM-PETO-YUC-2013-09	AMPLIACIÓN DE RED ELÉCTRICA EN MEDIA Y BAJA TENSIÓN EN LA CALLE 29 X 4 Y 10 Y LA CALLE 42 X 19 Y 21 EN LA LOCALIDAD Y MUNICIPIO DE PETO, YUCATAN.	PETO	IR	FABIOLA ADILENE BALAM LOPEZ	163,126.29	-	-	-	-	-	543,754.28	380,627.99
R33-FISM-PETO-YUC-2013-10	AMPLIACIÓN DE RED ELÉCTRICA EN MEDIA Y BAJA TENSIÓN EN LA CALLE 21 X 50 EX VÍA DEL FERROCARRIL Y LA CALLE 14 X 29 Y 31 EN LA LOCALIDAD Y MUNICIPIO DE PETO, YUCATÁN.	PETO	IR	RAUL ARMANDO BALAM CHIM	163,729.59	-	-	-	-	-	545,765.29	382,035.70
R33-FISM-PETO-YUC-2013-11	CONSTRUCCIÓN DE CALLES 1, 2, 3 Y 4 EN LA LOCALIDAD DE SAN DIONISIO.	PETO	IR	ALEJANDRO HERMENEJILDO PECH SEGOVIA	213,407.06	-	-	-	-	-	711,356.82	497,949.76
R33-FISM-PETO-YUC-2013-12	CONSTRUCCION E PASOS PEATONALES	PETO	IR	RIVAL S A DE C.V.	210,782.40	-	-	-	-	-	702,608.00	491,625.60

NO. DE CONTRATO	DESCRIPCION	UBICACION DE LA OBRA	MODALIDAD	NOMBRE CONTRATISTA	ANTICIPO	EST.1	EST.2	EST.3	Σ EST.	FINIDITO	MONTO TOTAL DE CONTRATADO	MONTO POR PAGAR
HOJA -2- DE -2-												
R33-FISM-PETO-YUC-2013-13	BACHEO Y RESELLO DE VIALIDADES EN CALLES VARIAS, EN LA LOCALIDAD Y MUNICIPIO DE PETO YUCATÁN.	PETO	IR	GUIDRI OLIVER GONGORA CAAMAL	695,207.22				-		<u>695,207.22</u>	-
R33-FISM-PETO-YUC-2013-14	SEÑALIZACION DE VIALIDADES EN DIVERSAS COLONIAS, EN LA LOCALIDAD Y MUNICIPIO DE PETO, YUCATAN	PETO	IR	CONSTRUCTORA RIVAL SA DE CV	413,403.78				-		<u>1,378,012.60</u>	964,608.82
R33-FISM-PETO-YUC-2013-15	AMPLIACION DE RED ELECTRICA EN MEDIA Y BAJA TENSION EN LA CALLE 61 X 28 Y 32 EN LA LOCALIDAD Y MUNICIPIO DE PETO, YUCATAN	PETO	IR	RICARDO ARIEL CETINA DORANTES	144,944.66				-		<u>483,148.86</u>	338,204.20
R33-FISM-PETO-YUC-2013-16	MEJORAMIENTO DE LA EFICIENCIA DEL SISTEMA DE AGUA POTABLE EN LA CALLE 49 X 34 Y 38, CALLE 34 X 57 Y 59, CALLE 43 X 44 Y 44A Y 21 13 Y 15 EN LA LOCALIDAD DE PETO, YUCATAN.	PETO	IR						-			-
R33-FISM-PETO-YUC-2013-17	CONSTRUCCION DE CALLE ESCUELA PRIMARIA FERNANDO XIMELLO DE TIXHUALATUN.	PETO	IR	MIGUEL UBALDO CANUL HERNANDEZ	127,902.82				-		<u>127,902.82</u>	-
	MEJORAMIENTO DE LA EFICIENCIA DEL SISTEMA DE AGUA POTABLE A TRAVES DEL SECCIONAMIENTO Y SECTORIZACION DE LA RED, REHABILITACION DE LINEAS DE CONDUCCION E INTERCONEXION DE FUENTES DE ABASTECIMIENTO Y DE ZONAS DE CAPTACION (2A ETAPA)	PETO		J.A.P.A.Y.	1,800,000.00					pago correspondiente del municipio al convenio con la Comision Nacional del Agua atraves del programa APAZU 2013	<u>1,800,000.00</u>	-
	AMPLIACION DE REDES DE DISTRIBUCION EN DIVERSAS COLONIAS DE LA LOCALIDAD DE PETO. YUCATAN. SECTOR NORTE)	PETO		J.A.P.A.Y.	600,000.00					pago correspondiente del municipio al convenio con la Comision Nacional del Agua atraves del programa APAZU 2013	<u>600,000.00</u>	-
	CONSTRUCCION DE 30 BAÑOS	PETO		J.A.P.A.Y.	157,051.93					Pago correspondiente del municipio al convenio PROSSAPYS-2013	<u>157,051.93</u>	-


PROF. HIGINIO CHAN ACOSTA
PRESIDENTE MUNICIPAL


H. AYUNTAMIENTO
PRESIDENCIA
MUNICIPAL
PETO, YUCATÁN
2012-2015



**INFORME DE AVANCE DE GESTION FINANCIERA
EJERCICIO FISCAL 2013
TRIMESTRES 2**

H. AYUNTAMIENTO DE PETO
2012 2015 TRABAJO Y COMPROMISO

**FECHA 27-08-2013
HOJA 15 DE 23**

Cuadro 9.- Padron inmobiliario al 30/06/12

BIENES INMUEBLES	UBICACIÓN
Palacio Municipal	C- 32 S/N x 31 y 33 Col. Centro, Peto, Yucatán
Auditorio "Jaime Ricardo Santos Burgos"	C- 32 S/N x 31 y 33 Col. Centro, Peto, Yucatán
Mercado Municipal	C- 30 S/N x 31 y 33 Col. Centro, Peto, Yucatán
Parque Municipal Del Centro	C- 32 x 31 y 33 Centro
Campo Deportivo "Cifres"	C- 17-A S/N x 17 Col. Cifres, Peto, Yucatán
Campo Deportivo "Ruben Calderón"	C- 36-B x 45 Col. Fco Sarabia, Peto, Yucatán
Campo Deportivo "Morelos"	Mnz 79 S/N Col. Morelos, Peto, Yucatán
Campo Deportivo "Fatima"	Mnz 127 S/N Col. Fátima, Peto, Yucatán
Campo Deportivo "Esperanza"	C- 42 S/N x 31 Col. Esperanza, Peto, Yucatán
Cancha y Parque "La Esperanza"	C- 42 S/N x 31 Col. Esperanza, Peto, Yucatán
Canchas Municipales	C- 45 x 30 y 36 A Col. Fco. Sarabia, Peto, Yucatán
Cancha Municipal Barrio Pobre	C- 30 x 15 Col. Barrio Pobre, Peto, Yucatán
Cancha de usos múltiples "La Expo"	C- 21 x 28 y 30 Col. Expo, Peto, Yucatán
Biblioteca Municipal	C- 28 x 31 y 33 Col. Centro, Peto, Yucatán
Edificio "SMAP"	C- 28 No. 200-C x 31 Y 33 Col. Centro, Peto, Yucatán
Estancia de Ancianos "Tomas Gowling"	C- 31 S/N km 1 Carretera Tzucacab-Peto, Peto, Yucatán
Preparatoria "Dr Florencio Sánchez Esquivel"	C- 32 S/N X 31 Y 33 Col. Centro, Peto, Yucatán
Parque a "Las Madres"	C - 36 x 37 Col. Felipe Carrillo Pto.
Parque "La Cuchilla"	C- 36 x 39 Col. Felipe Carrillo Pto.
Cancha Y Parque "Benito Juarez"	C- 37 x 18 Col. Benito Juarez
Parque "Sarabia"	C- 24 x 45 Col. Fco. Sarabia
Campo Deportivo "La Placita"	C- 31 x 24 y 26 Col. Centro
Parque "El Niño Perdido"	C- 33 x 14 Col. Tres Cruces
Cementerio General	C 45 x 36 Col. Felipe Carrillo Pto.
Mercado Municipal " Gonzalo Navarro Baez"	C- 29 x 30 y 32 Col. Centro
Cancha Municipal "La Fatima"	C 37 x 45 Col. Fatima
Caseta De Policia "Madero"	C- 15 x 34 Col. Fco. Madero
Ceaseta de Policia "Esperanza"	C- 31 x 46 Col. Esperanza
Ceaseta de Policia "Sarabia"	C- 28 x 45 Col. Fco. Sarabia

D.I.F	C- 35 x 24 y 28 Col. Centro
Rastro Municipal	c- 28 Km 1 Carretera Peto-Chetumal



PROF. HIGINIO CHAN ACOSTA
PRESIDENTE MUNICIPAL



H. AYUNTAMIENTO
PRESIDENCIA
MUNICIPAL
PETO, YUCATAN
2012-2015



**INFORME DE AVANCE DE GESTION FINANCIERA
EJERCICIO FISCAL 2013
TRIMESTRE 2**



H. AYUNTAMIENTO DE PETO
2012-2015 TRABAJO Y COMPROMISO

**FECHA 27-08-2013
HOJA 17 DE 23**

Cuadro 10.- Estado de Cambios en la Situación financiera del 01/04/2013 al 30/06/13
(Cifras en pesos corrientes)

CONCEPTO	AL 01/04/13	AUMENTOS	DISMINUCIONES	AL 30/06/13
ACTIVO				
Activo Circulante				
Efectivo	6,186	10,771,737	2,621,331	8,156,592
Bancos/Tesorería	7,970,317	24,283,037	32,857,070	-603,715
Fondos con Afectación Específica	3,489	0	0	3,489
Inversiones Financieras a Corto Plazo	0	800,832	400,416	400,416
Cuentas por cobrar a Corto Plazo	383,518	162,746	283,162	263,102
Deudores diversos por cobrar a Corto Plazo	323,364	483,730	230,979	576,115
Anticipo a Proveedores por Adquisición de Bienes y	40,000	3,625	43,625	0
Total de Activos Circulantes	8,726,874	36,505,708	36,436,583	8,795,998
Activo No Circulante				
Construcciones en Proceso en Bienes Propios	0	11,572	0	11,572
Mobiliario y Equipo de Administración	1,869,267	33,344	0	1,902,611
Mobiliario y Equipo Educativo y Recreativo	48,690	5,220	0	53,910
Equipo e Instrumental Médico y de Laboratorio	19,140	0	0	19,140
Equipo de Transporte	145,000	0	0	145,000
Equipo de Defensa y Seguridad	160	0	0	160
Maquinaria, Otros Equipos y Herramientas	1,101,201	0	0	1,101,201
Total de Activos No Circulantes	3,183,458	38,564	0	3,233,594
TOTAL DE ACTIVO	11,910,331	36,544,272	36,436,583	12,029,592
PASIVO				
Pasivo Circulante				
Retenciones y Contribuciones a Corto Plazo	676,382	546,773	403,068	532,677
Otras cuentas por pagar a Corto Plazo	651,109	0	0	651,109
Total de Pasivos	1,327,491	546,773	403,069	1,183,786
HACIENDA PUBLICA/PATRIMONIO				
Hacienda Pública/Patrimonio Contribuido				0
Resultado del Ejercicio	7,202,160	2,292,655	2,544,048	7,453,553
Resultado del Ejercicios Anteriores	3,380,681	0	0	3,380,681
Total Hacienda Pública/ Patrimonio	10,582,841	2,292,655	2,544,048	10,834,234
Total pasivo mas Total Hacienda Pública/ Patrimonio	11,910,331	2,839,428	2,947,117	12,018,020

CUENTAS DE ORDEN

LEY DE INGRESOS ESTIMADA	87,532,952	0	0	87,532,952
LEY DE INGRESOS POE EJECUTAR	67,113,844	19,191,701	1,200	47,923,343
LEY DE INGRESOS RECAUDADA	20,239,108	0	19,191,701	39,429,608
PRESUPUESTO DE EGRESOS APROBADO	87,352,952	0	0	87,352,952
PRESUPUESTO DE EGRESOS POR EJECUTAR	74,203,309	37,627	19,015,298	55,225,637
PRESUPUESTO DE EGRESOS EJERCIDO	13,149,643	19,045,298	37,627	32,127,314

H. AYUNTAMIENTO
PRESIDENCIA
MUNICIPAL

PROF. HIGINIO CHAN ACOSTA
PRESIDENTE MUNICIPAL

PETO, YUCATÁN
2012-2015



**INFORME DE AVANCE DE GESTION FINANCIERA
EJERCICIO FISCAL 2013
TRIMESTRES2**



H. AYUNTAMIENTO DE PETO
2012-2015 TRABAJO Y COMPROMISO.

**FECHA 27-08-2013
HOJA 18 DE 23**

Cuadro 11.- Estado de Varación en la Hacienda pública/Patrimonio al 30/06/13
(Cifras en pesos corrientes)

CONCEPTO	TOTAL
Patrimonio	3,380,681
Rectificaciones de resultados de ejercicios anteriores	-
Patrimonio Neto Inicial Ajustado al Ejercicio	3,380,681
Variaciones del Patrimonio Neto del Ejercicio	7,453,553
1.-Resultado del Ejercicio	7,453,553
2.-Incrementos al Patrimonio	-
3.-Decrementos al Patrimonio	-
Suma de Hacienda Pública Patrimonial	10,834,234

PROF. HIGINIO CHAN ACOSTA
PRESIDENTE MUNICIPAL



AYUNTAMIENTO
PRESIDENCIA
MUNICIPAL
PETO YUCATÁN
2012-2015



**INFORME DE AVANCE DE GESTION FINANCIERA
EJERCICIO FISCAL 2013
TRIMESTRE 2**





H. AYUNTAMIENTO DE PETO
2012-2015 TRABAJO Y COMPROMISO.

**FECHA 27-08-2013
HOJA 19 DE 23**

**Cuadro 12.- Informe sobre pasivos contingentes del 01/04/13 al 30/06/13
(Cifras en pesos corrientes)**

	Saldo Inicial	Importe Contraído	Importe Pagado	Saldo Final
Fecha	01/04/13	01/04/13 30/06/13	01/04/13 30/06/13	30/06/13
Proveedores	0	0	0	0
Otras Cuentas x Pagar a Corto Plazo	651,109	0	0	651,109
Retenciones por enterar	676,382	546,773	403,068	532,677
Acreeedores x Financiamiento	0	0	0	0
	0	0	0	0
Total Pasivos del Municipio al 30 de Junio 2012	1,327,491	546,773	403,069	1,183,786


Prof: Higinio Chan Acosta
 Presidente Municipal


 H. AYUNTAMIENTO
 PRESIDENCIA
 MUNICIPAL
 PETO, YUCATÁN
 2013



**INFORME DE AVANCE DE GESTION FINANCIERA
EJERCICIO FISCAL 2013
TRIMESTRE 2**



**FECHA 27-08-2013
HOJA 20 DE 23**

H. AYUNTAMIENTO DE PETO
2012-2015 TRABAJO Y COMPROMISO


Cuadro 13.- Información Presupuestaria del 01/04/13 al 30/06/13
(Cifras en pesos corrientes)

OBJETO DEL GASTO	PRESUPUESTO AUTORIZADO	SALDO ANTERIOR	ACUMULADO DEL MES	PRESUPUESTO POR EJERCER
SERVICIOS PERSONALES	18,496,819	5,065,519	5,267,756	8,163,544
Remuneraciones al personal de carácter	18,302,440	4,221,229	4,790,837	9,290,374
Remuneraciones al personal de carácter	194,379	252,992	66,136	-124,750
Remuneraciones adicionales y especiales	0	46,293	9,083	-55,376
Seguridad social	0	0	0	0
Otras prestaciones sociales y económicas	0	545,004	401,700	-946,704
Impuesto sobre nominas y otros que	0	0	0	0
MATERIALES Y SUMINISTRO	7,269,317	939,884	784,846	5,544,587
Materiales de administración, emisión de	1,520,858	126,441	185,172	1,209,245
Alimentos y útiles	624,113	242,431	132,743	248,939
Materias primas y materiales de	199,348	0	6,569	192,780
Materiales y artículos de construcción y	2,110,827	177,886	232,455	1,700,486
Productos químicos, farmacéuticos y de	411,466	56,346	29,939	325,181
Combustibles, lubricantes y aditivos	1,344,455	264,328	119,621	960,506
Vestuarios, blancos, prendas de protección	428,138	41,948	31,405	354,784
Materiales y suministro para seguridad	58,314	0	0	58,314
Herramientas, refacciones y accesorios	571,798	30,504	46,944	494,350
SERVICIOS GENERALES	3,892,416	1,371,164	1,084,821	1,436,431
Servicios básicos	438,813	263,103	22,506	153,204
Servicios de Arrendamiento	397,120	512,049	274,872	-389,800
Servicios porofesionales, científicos,	824,187	213,643	303,170	307,375
Servicios financieros, bancarios y	42,115	6,598	6,826	28,692
Servicios de instalación, reparación,	663,983	150,463	234,344	279,176
Servicios de comunicación social y	19,453	19,720	82,029	-82,296
Servicios de traslado y viáticos	353,122	54,437	16,520	282,165
Servicios oficiales	850,904	86,077	98,487	666,340
Otros servicios generales	302,718	65,075	46,068	191,575
TRANSFERENCIAS, ASIGNACIONES	2,119,394	304,748	308,328	1,506,318
Ayudas sociales	2,119,394	304,748	308,328	1,506,318
BIENES MUEBLES, INMUEBLES E	618,565	112,695	38,564	467,305
Mobiliario y equipo de administración	278,401	15,015	33,344	230,042
Mobiliario y equipo educacional y	0	0	5,220	-5,220
Vehículos y equipo de transporte	340,163	97,680	0	242,483
INVERSIÓN PÚBLICA	0	0	11,572	-11,572
Obra pública en bienes propios	0	0	11,572	-11,572

PARTICIPACIONES Y APORTACIONES

Aportaciones de la Federacion a

	54,956,441	5,355,633	11,481,784	38,119,024
	<u>54,956,441</u>	<u>5,355,633</u>	<u>11,481,784</u>	<u>38,119,024</u>
TOTALES	87,352,952	13,149,643	18,977,671	55,225,637



PROF. HIGINIO CHAN ACOSTA
PRESIDENTE MUNICIPAL



H. AYUNTAMIENTO
PRESIDENCIA
MUNICIPAL
PETO. YUCATAN
2012-2015



**INFORME DE AVANCE DE GESTION FINANCIERA
EJERCICIO FISCAL 2013
TRIMESTRE 2**

**FECHA 27-08-2013
HOJA 22 DE 23**



H. AYUNTAMIENTO DE PETO
2012 - 2015 TRABAJO Y COMPROMISO

**Cuadro 14.- Estado analítico del activo del 01/04/13 al 30/06/13
(Cifras en pesos corrientes)**

PARTIDA	OBJETO DEL GASTO	PRESUPUESTO	SALDO	MOVIMIENTO TRIMESTRAL		SALDO	PRESUPUESTO
		MODIFICADO AUTORIZADO		ANTERIOR	CARGOS		
5000	BIENES MUEBLES, INMUEBLES E	618,565	112,695	38,564	0	151,259	467,305
5100	Mobiliario y equipo de administración	278,401	15,015	33,344	0	48,359	230,042
5110	Muebles de oficina y estantería	258,964	6,431	7,598	0	14,029	244,934
5150	Equipos de cómputo y de tecnologías de	19,438	8,584	25,746	0	34,330	-14,892
5200	Mobiliario y equipo educacional y	0	0	5,220	0	5,220	-5,220
5230	Camara fotográficas y de video	0	0	5,220	0	5,220	-5,220
5290	Otro mobiliario y equipo educacional y	0	0	0	0	0	0
5600	Vehiculos y equipo de transporte	340,163	97,680	0	0	97,680	242,483
5620	Maquinaria y equipo industrial	0	97,680	0	0	97,680	-97,680
5640	sistemas de aire acondicionado	38,965	0	0	0	0	38,965
5660	Equipos de generación eléctrica, aparatos	285,000	0	0	0	0	285,000
5690	Otros equipos	16,198	0	0	0	0	16,198


PROF. HIGINIO CHAN ACOSTA
PRESIDENTE MUNICIPAL



H. AYUNTAMIENTO
PRESIDENCIA
MUNICIPAL
PETO, YUCATÁN
2012-2015



**INFORME DE AVANCE DE GESTION FINANCIERA
EJERCICIO FISCAL 2013
TRIMESTRES 2**



H. AYUNTAMIENTO DE PETO
2012-2015 TRABAJO Y COMPROMISO

**FECHA 27-08-2013
HOJA 23 DE 23**

**Cuadro 15.-Cédula analítico de los activos fijos del 01/04/13 al 30/06/13
(Cifras en pesos corrientes)**

CONCEPTO DEL MOVIMIENTO	DEPARTAMENTO	IMPORTE
MOBILIARIO Y EQUIPO DE ADMINISTRACIÓN		38,564
<i>Muebles de oficina y Estantería</i>		<u>7,598</u>
Silla	PRESIDENCIA	5,510
Anaqueles	TESORERIA	2,088
<i>Equipo de Computo y de Tecnologías de la Información</i>		<u>25,746</u>
Laptop	PRESIDENCIA	13,160
Impresora	TESORERÍA	8,816
Camara fotográfica	TESORERIA	3,770
<i>Camaras fotográficas y de video</i>		<u>5,220</u>
Camara fotográfica	DIFUSIÓN Y COMUNICACIÓN	2,204
Camara fotográfica	EDUC, CULT Y DEPTE	1,508
Camara fotográfica	ASEO URBANO	1,508

PROF. HIGINIO CHAN ACOSTA
PRESIDENTE MUNICIPAL



H. AYUNTAMIENTO
PRESIDENCIA
MUNICIPAL
PETO, YUCATÁN
2012-2015