

1. ESTADO ANALÍTICO DE INGRESOS.
2. EL ESTADO ANALÍTICO DEL EJERCICIO DEL PRESUPUESTO DE EGRESOS:
 - a) CLASIFICACIÓN POR OBJETO DEL GASTO (CAPÍTULO Y CONCEPTO).
 - b) CLASIFICACIÓN ECONÓMICA (POR TIPO DE GASTO).
 - c) CLASIFICACIÓN ADMINISTRATIVA.
 - d) CLASIFICACIÓN FUNCIONAL (FINALIDAD Y FUNCION).


Período:

Septiembre 2015 a Abril 2016.

Unidad Administrativa responsable de poseer la información:

Tesorería Municipal

Nombre y firma del Titular del Tesorero Municipal:


WILMER JESÚS NAH MAN

Nombre y firma del Titular de la UMAIP:


Neona Patricia Carrasco Manrí

Fecha de generación del documento

21 - Diciembre 2016

Fecha de actualización de la información

21 - Diciembre 2016 -

MUNICIPIO DE BUCITZOTZ
Estado Analítico de Ingresos
Del 1 de Enero al 31 de Marzo de 2016

Rubro de Ingresos	Ingreso					Diferencia (7=6-1)
	Estimado	Ampliaciones y Reducciones	Modificado	Devengado	Recaudado	
	(1)	(2)	(3=1+2)	(4)	(5)	
Impuestos	394,200	0	394,200	81,436	81,436	-312,764
Cuotas y Aportaciones de Seguridad Social	0	0	0	0	0	0
Contribuciones de Mejoras	0	0	0	0	0	0
Derechos	372,390	0	372,390	92,296	92,296	-280,094
Productos	2,300	0	2,300	0	0	-2,300
Corriente	2,300	0	2,300	0	0	-2,300
Capital	0	0	0	0	0	0
Aprovechamientos	6,500	0	6,500	1,084	1,084	-5,416
Corriente	6,500	0	6,500	1,084	1,084	-5,416
Capital	0	0	0	0	0	0
Ingresos por Ventas de Bienes y Servicios	0	0	0	0	0	0
Participaciones y Aportaciones	0	0	0	0	0	0
Transferencias, Asignaciones, Subsidios y Otras Ayudas	28,169,687	0	28,169,687	5,923,279	5,923,279	-22,246,407
Ingresos Derivados de Financiamientos	0	0	0	0	0	0
Total	28,945,077	0	28,945,077	6,098,095	6,098,095	-22,846,981
				Ingresos excedentes¹		

Estado Analítico de Ingresos Por Fuente de Financiamiento	Ingreso					Diferencia (7=6-1)
	Estimado	Ampliaciones y Reducciones	Modificado	Devengado	Recaudado	
	(1)	(2)	(3=1+2)	(4)	(5)	
Ingresos del Gobierno	28,945,077	0	28,945,077	6,098,095	6,098,095	-22,846,981
Impuestos	394,200	0	394,200	81,436	81,436	-312,764
Contribuciones de Mejoras	0	0	0	0	0	0
Derechos	372,390	0	372,390	92,296	92,296	-280,094
Productos	2,300	0	2,300	0	0	-2,300
Corriente	2,300	0	2,300	0	0	-2,300
Capital	0	0	0	0	0	0
Aprovechamientos	6,500	0	6,500	1,084	1,084	-5,416
Corriente	6,500	0	6,500	1,084	1,084	-5,416
Capital	0	0	0	0	0	0
Participaciones y Aportaciones	0	0	0	0	0	0
Transferencias, Asignaciones, Subsidios y Otras Ayudas	28,169,687	0	28,169,687	5,923,279	5,923,279	-22,246,407
Ingresos de Organismos y Empresas	0	0	0	0	0	0
Cuotas y Aportaciones de Seguridad Social	0	0	0	0	0	0
Ingresos por Ventas de Bienes y Servicios	0	0	0	0	0	0
Transferencias, Asignaciones, Subsidios y Otras Ayudas	0	0	0	0	0	0
Ingresos derivados de financiamiento	0	0	0	0	0	0
Ingresos Derivados de Financiamientos	0	0	0	0	0	0
Total	28,945,077	0	28,945,077	6,098,095	6,098,095	-22,846,981
				Ingresos excedentes¹		

¹ Los Ingresos excedentes se presentan para efectos de cumplimiento de la Ley General de Contabilidad Gubernamental y el importe reflejado debe ser siempre mayor a cero

MUNICIPIO DE BUCTZOTZ
Intereses de la Deuda
Del 1 de Enero al 31 de Marzo de 2016

Identificación de Crédito o Instrumento	Devengado	Pagado
Créditos Bancarios		
Total Créditos Bancarios	0	0

Otros Instrumentos de Deuda		
Total Otros Instrumentos de Deuda	0	0

TOTAL	0	0
--------------	----------	----------


H. Ayuntamiento
Buctzotz Yuc.
2015-2018
Sindico Municipal


H. Ayuntamiento
Buctzotz Yuc.
2015-2018
Tesorero Municipal


H. Ayuntamiento
Buctzotz Yuc.
2015-2018
Presidencia Municipal

MUNICIPIO DE BUCTZOTZ
Endeudamiento Neto
Del 1 de Enero al 31 de Marzo de 2016



Identificación de Crédito o Instrumento	Contratación/Colocación	Amortización	Endeudamiento Neto
	A	B	C = A - B
Creditos Bancarios			
			0
			0
			0
			0
			0
			0
			0
			0
			0
			0
Total Créditos Bancarios	0	0	0
Otros Instrumentos de Deuda			
			0
			0
			0
			0
			0
			0
			0
			0
			0
			0
Total Otros Instrumentos de Deuda	0	0	0
TOTAL	0	0	0



H. Ayuntamiento
Buctzotz Yuc.
2015-2018
Síndico Municipal



H. Ayuntamiento
Buctzotz Yuc.
2015-2018
Presidencia Municipal


H. Ayuntamiento
Buctzotz Yuc.
2015-2018
Tesorero Municipal




H. Ayuntamiento
Buctzotz Yuc.
2015-2018
Presidencia Municipal

MUNICIPIO DE BUCTZOTZ
Estado Analítico del Ejercicio del Presupuesto de Egresos
Clasificación Administrativa
Del 1 de Enero al 31 de Marzo de 2016

Concepto	Egresos					Subejercicio 8 = (3 - 4)
	Aprobado	Ampliaciones/ (Reducciones)	Modificado	Devengado	Pagado	
	1	2	3 = (1 + 2)	4	5	
Sin Ramo/Dependencia	\$28,330,957	\$0	\$28,330,957	\$4,825,710	\$4,826,080	\$23,505,247
Paramunicipales	\$653,120	\$0	\$653,120	\$145,607	\$145,607	\$507,513
			\$0			\$0
			\$0			\$0
			\$0			\$0
			\$0			\$0
			\$0			\$0
			\$0			\$0
			\$0			\$0
Total del Gasto	\$28,984,077	\$0	\$28,984,077	\$4,971,317	\$4,971,687	\$24,012,760



H. Ayuntamiento
Buctzotz Yuc.
2015-2018
Síndico Municipal



H. Ayuntamiento
Buctzotz Yuc.
2015-2018
Tesorería Municipal

MUNICIPIO DE BUCTZOTZ
Estado Analítico del Ejercicio del Presupuesto de Egresos
Clasificación Económica (por Tipo de Gasto)
Del 1 de Enero al 31 de Marzo de 2016

Concepto	Egresos					Subejercicio 6 = (3 - 4)
	Aprobado	Ampliaciones/ (Reducciones)	Modificado	Devengado	Pagado	
	1	2	3 = (1 + 2)	4	5	
Gasto Corriente	21,501,323	-52,000	21,449,323	4,465,607	4,465,977	16,983,716
Gasto de Capital	7,482,753	52,000	7,534,753	505,710	505,710	7,029,044
Amortización de la Deuda y Disminución de Pasivos	0	0	0	0	0	0
Pensiones y Jubilaciones	0	0	0	0	0	0
Participaciones	0	0	0	0	0	0
Total del Gasto	28,984,077	0	28,984,077	4,971,317	4,971,687	24,012,760



H. Ayuntamiento
Buctzotz Yuc.
2015-2018
Presidencia Municipal



H. Ayuntamiento
Buctzotz Yuc.
2015-2018
Sindicatura Municipal



H. Ayuntamiento
Buctzotz Yuc.
2015-2018
Secretaría Municipal

MUNICIPIO DE BUCTOZ
 Estado Analítico del Ejercicio del Presupuesto de Egresos
 Clasificación por Objeto del Gasto (Capítulo y Concepto)
 Del 1 de Enero al 31 de Marzo de 2016

Concepto	Egresos						Subejercicio
	Aprobado	Ampliaciones/ (Reducciones)	Modificado	Devengado	Pagado		
	1	2	3 (1+2)	4	5	6 (3+4)	
Servicios Personales	7,836,143	62,800	7,898,943	1,904,139	1,904,510	5,994,804	
Remuneraciones al Personal de Carácter Permanente	6,758,800	33,000	6,791,800	1,678,692	1,678,692	5,113,108	
Remuneraciones al Personal de Carácter Transitorio	118,640	49,900	168,540	144,866	144,866	23,874	
Remuneraciones Adicionales y Especiales	647,968	-20,100	627,868	0	0	627,868	
Seguridad Social	0	0	0	0	0	0	
Otras Prestaciones Sociales y Económicas	310,535	0	310,535	80,582	80,952	229,954	
Previsiones	0	0	0	0	0	0	
Pago de Estímulos a Servidores Públicos	0	0	0	0	0	0	
Materiales y Suministros	5,724,164	76,900	5,801,064	869,648	869,648	4,931,415	
Materiales de Administración, Emisión de Documentos y Artículos Oficiales	516,649	10,000	526,649	107,201	107,201	419,448	
Alimentos y Utensilios	288,509	0	288,509	34,558	34,558	253,951	
Materias Primas y Materiales de Producción y Comercialización	107,144	0	107,144	71,386	71,386	35,758	
Materiales y Artículos de Construcción y de Reparación	520,400	38,800	559,200	118,749	118,749	440,452	
Productos Químicos, Farmacéuticos y de Laboratorio	590,400	0	590,400	66,750	66,750	523,650	
Combustibles, Lubrificantes y Aditivos	2,691,900	0	2,691,900	330,586	330,586	2,361,314	
Vestuario, Blancos, Prendas de Protección y Artículos Deportivos	233,327	8,100	241,427	34,581	34,581	206,846	
Materiales y Suministros Para Seguridad	20,000	0	20,000	0	0	20,000	
Herramientas, Refacciones y Accesorios Menores	755,835	20,000	775,835	105,838	105,838	669,997	
Servicios Generales	7,029,213	-191,700	6,837,513	1,281,885	1,281,885	5,555,647	
Servicios Básicos	2,732,654	0	2,732,654	674,866	674,866	2,057,987	
Servicios de Arrendamiento	0	0	0	0	0	0	
Servicios Profesionales, Científicos, Técnicos y Otros Servicios	1,161,500	50,000	1,211,500	241,866	241,866	969,634	
Servicios Financieros, Bancarios y Comerciales	79,800	0	79,800	10,483	10,483	69,317	
Servicios de Instalación, Reparación, Mantenimiento y Conservación	1,004,390	130,000	1,134,390	216,718	216,718	917,673	
Servicios de Comunicación Social y Publicidad.	171,800	0	171,800	12,115	12,115	159,685	
Servicios de Traslado y Viáticos	293,984	0	293,984	25,391	25,391	268,593	
Servicios Oficiales	930,607	0	930,607	27,637	27,637	902,970	
Otros Servicios Generales	654,277	-371,700	282,577	72,789	72,789	209,788	
Transferencias, Asignaciones, Subsidios y Otras Ayudas	1,078,004	0	1,078,004	409,954	409,954	668,050	
Transferencias Internas y Asignaciones al Sector Público	0	0	0	0	0	0	
Transferencias al Resto del Sector Público	0	0	0	0	0	0	
Subsidios y Subvenciones	0	0	0	0	0	0	
Ayudas Sociales	1,078,004	0	1,078,004	409,954	409,954	668,050	
Pensiones y Jubilaciones	0	0	0	0	0	0	
Transferencias a Fideicomisos, Mandatos y Otros Análogos	0	0	0	0	0	0	
Transferencias a la Seguridad Social	0	0	0	0	0	0	
Donativos	0	0	0	0	0	0	
Transferencias al Exterior	0	0	0	0	0	0	
Bienes Muebles, Inmuebles e Intangibles	4,124,837	52,000	4,176,837	55,680	55,680	4,121,157	
Mobiliario y Equipo de Administración	396,856	0	396,856	4,332	4,332	392,524	
Mobiliario y Equipo Educativo y Recreativo	0	0	0	0	0	0	
Equipo e Instrumental Médico y de Laboratorio	0	0	0	0	0	0	
Vehículos y Equipo de Transporte	541,123	0	541,123	0	0	541,123	
Equipo de Defensa y Seguridad	0	0	0	0	0	0	
Maquinaria, Otros Equipos y Herramientas	80,000	52,000	142,000	51,348	51,348	90,651	
Activos Biológicos	0	0	0	0	0	0	
Bienes Inmuebles	0	0	0	0	0	0	
Activos Intangibles	3,096,858	0	3,096,858	0	0	3,096,858	
Inversión Pública	3,191,716	0	3,191,716	450,029	450,029	2,741,687	
Obra Pública en Bienes de Dominio Público	3,191,716	0	3,191,716	450,029	450,029	2,741,687	
Obra Pública en Bienes Propios	0	0	0	0	0	0	
Pruebas Productivas y Asesorías de Especialistas	0	0	0	0	0	0	

ESTADOS UNIDOS MEXICANOS
 H. Ayuntamiento
 Buctoz Yuc.
 2015-2018
 Síndico Municipal

ESTADOS UNIDOS MEXICANOS
 H. Ayuntamiento
 Buctoz Yuc.
 2015-2018

ESTADOS UNIDOS MEXICANOS
 H. Ayuntamiento
 Buctoz Yuc.
 2015-2018
 Tesorería Municipal

MUNICIPIO DE BUCTZOTZ
 Estado Analítico del Ejercicio del Presupuesto de Egresos
 Clasificación por Objeto del Gasto (Capítulo y Concepto)
 Del 1 de Enero al 31 de Marzo de 2016

Concepto	Egresos					Subejercicio
	Aprobado	Ampliaciones/ (Reducciones)	Modificado	Devengado	Pagado	
	1	2	3 = (1 + 2)	4	5	6 = (3 - 4)
Inversiones Financieras y Otras Provisiones						
Inversiones Para el Fomento de Actividades Productivas	0	0	0	0	0	0
Acciones y Participaciones de Capital	0	0	0	0	0	0
Compra de Títulos y Valores	0	0	0	0	0	0
Concesión de Préstamos	0	0	0	0	0	0
Inversiones en Fideicomisos, Mandatos y Otros Análogos	0	0	0	0	0	0
Otras Inversiones Financieras	0	0	0	0	0	0
Provisiones para Contingencias y Otras Erogaciones Especiales	0	0	0	0	0	0
Participaciones y Aportaciones						
Participaciones	0	0	0	0	0	0
Aportaciones	0	0	0	0	0	0
Convenios	0	0	0	0	0	0
Deuda Pública						
Amortización de la Deuda Pública	0	0	0	0	0	0
Intereses de la Deuda Pública	0	0	0	0	0	0
Comisiones de la Deuda Pública	0	0	0	0	0	0
Gastos de la Deuda Pública	0	0	0	0	0	0
Costo por Coberturas	0	0	0	0	0	0
Apoyos Financieros	0	0	0	0	0	0
Adeudos de Ejercicios Fiscales Anteriores (Adefas)	0	0	0	0	0	0
Total del Gasto	28,984,077	0	28,984,077	4,971,317	4,971,687	24,012,760




 H. Ayuntamiento
 Buctzotz Yuc.
 2015-2018
 Presidencia Municipal




 H. Ayuntamiento
 Buctzotz Yuc.
 2015-2018
 Síndico Municipal


 H. Ayuntamiento
 Buctzotz Yuc.
 2015-2018

MUNICIPIO DE BUCTZOTZ
 Estado Analítico del Ejercicio del Presupuesto de Egresos
 Clasificación Funcional (Finalidad y Función)
 Del 1 de Enero al 31 de Marzo de 2016



Concepto	Egresos					Subejercicio
	Aprobado	Ampliaciones/ (Reducciones)	Modificado	Devengado	Pagado	
	1	2	3 = (1 + 2)	4	5	
Gobierno	14,723,384	317,900	15,041,284	3,130,489	3,130,859	11,910,796
Legislación	1,707,416	10,000	1,717,416	424,247	424,247	1,293,169
Justicia	426,003	0	426,003	79,423	79,423	346,580
Coordinación de la Política de Gobierno	3,167,003	300,000	3,467,003	1,122,578	1,122,578	2,344,425
Relaciones Exteriores			0			0
Asuntos Financieros y Hacendarios	1,769,868	0	1,769,868	242,371	242,742	1,527,497
Seguridad Nacional			0			0
Asuntos de Orden Público y de Seguridad Interior	6,934,576	7,900	6,942,476	1,130,752	1,130,752	5,811,724
Otros Servicios Generales	718,518	0	718,518	131,117	131,117	587,401
Desarrollo Social	13,488,978	153,800	13,642,778	1,770,207	1,770,207	11,872,571
Protección Ambiental			0			0
Vivienda y Servicios a la Comunidad	11,167,518	120,800	11,288,318	1,344,428	1,344,428	9,943,890
Salud			0			0
Recreación, Cultura y Otras Manifestaciones Sociales	1,219,185	0	1,219,185	209,916	209,916	1,009,269
Educación			0			0
Protección Social	1,102,275	33,000	1,135,275	215,863	215,863	919,412
Otros Asuntos Sociales			0			0
Desarrollo Económico	78,594	0	78,594	14,378	14,378	64,216
Asuntos Económicos, Comerciales y Laborales en General			0			0
Agropecuaria, Silvicultura, Pesca y Caza	78,594	0	78,594	14,378	14,378	64,216
Combustibles y Energía			0			0


H. Ayuntamiento
Buctzotz Yuc.
2015-2018
Síndico Municipal



H. Ayuntamiento
Buctzotz Yuc.
2015-2018
Presidencia Municipal


H. Ayuntamiento
Buctzotz Yuc.
2015-2018

Minería, Manufacturas y Construcción			0			0
Transporte			0			0
Comunicaciones			0			0
Turismo			0			0
Ciencia, Tecnología e Innovación			0			0
Otras Industrias y Otros Asuntos Económicos			0			0
Otras no Clasificadas en Funciones Anteriores	693,121	-471,700	221,421	56,244	56,244	165,177
Transacciones de la Deuda Publica / Costo Financiero de la Deuda			0			0
Transferencias, Participaciones y Aportaciones entre Diferentes Niveles y Ordenes de Gobierno			0			0
Saneamiento del Sistema Financiero			0			0
Adeudos de Ejercicios Fiscales Anteriores	693,121	-471,700	221,421	56,244	56,244	165,177
Total del Gasto	28,984,077	0	28,984,077	4,971,317	4,971,687	24,012,760

H. Ayuntamiento
Buctotz Yuc.
2015-2018
Presidencia Municipal




H. Ayuntamiento
Buctotz Yuc.
2015-2018
Síndico Municipal




H. Ayuntamiento
Buctotz Yuc.
2015-2018
Tesorero Municipal