

FRACCION VIII: "EL MONTO DEL PRESUPUESTO ASIGNADO, ASI COMO LOS INFORMES SOBRE SU EJECUCION".

NOMBRE DEL DOCUMENTO:

ESTADO DEL EJERCICIO DEL PRESUPUESTO DE EGRESOS.

PERIODO QUE SE PUBLICA:

SEPTIEMBRE 2012.

UNIDAD ADMINISTRATIVA RESPONSABLE DE POSEER LA INFORMACION:

TESORERO MUNICIPAL


NOMBRE Y FIRMA DEL TITULAR DE LA UNIDAD ADMINISTRATIVA:

ING. JOSE LUIS CANCHE UC




NOMBRE Y FIRMA DEL TITULAR DE LA UMAIP:

ING. JOSE LUIS CANCHE UC



FECHA DE GENERACION DEL DOCUMENTO: 13 DE OCTUBRE 2012.
FECHA DE ACTUALIZACION DE LA INFORMACION: 24 DE MARZO DE 2013.

TITULAR DE LA UMAIP:




JOSE LUIS CANCHE UC

ESTADO DE YUCATAN

ESTADO DEL EJERCICIO DEL PRESUPUESTO DEL MES DE SEPTIEMBRE DEL AÑO 2012

PARTIDA	OBJETO DEL GASTO	PRESUPUESTO MODIFICADO		MOVIMIENTOS EN EL MES		SALDO ACUMULADO	PRESUPUESTO POR EJERCER
		AUTORIZADO	SALDO ANTERIOR	CARGOS	ABONOS		
1000	SERVICIOS PERSONALES	5,232,090.48	2,991,306.31	217,484.03	0.00	3,208,790.34	2,023,300.14
1100	Remuneraciones al personal de carácter	3,989,415.12	2,308,129.70	211,734.93	0.00	2,519,664.63	1,469,550.49
1110	Dietas	618,167.22	486,072.95	22,727.73	0.00	508,800.68	109,366.54
1130	Sueldos base al personal permanente	3,371,247.90	1,822,056.75	0.00	0.00	1,822,056.75	1,549,191.15
1131	Sueldos al personal de confianza	0.00	0.00	173,090.85	0.00	173,090.85	-173,090.85
1132	Sueldos al personal de base	0.00	0.00	15,916.35	0.00	15,916.35	-15,916.35
1200	Remuneraciones al personal de carácter	526,817.15	380,773.00	3,780.00	0.00	384,553.00	142,264.15
1221	Sueldo al Personal Eventual	526,817.15	380,773.00	3,780.00	0.00	384,553.00	142,264.15
1300	Remuneraciones adicionales y especiales	684,437.28	285,605.85	0.00	0.00	285,605.85	398,831.43
1310	Primas por años de servicio efectivos	9,360.00	0.00	0.00	0.00	0.00	9,360.00
133	Gratificación de fin de año	497,085.28	0.00	0.00	0.00	0.00	497,085.28
	Compensaciones por servicios	177,992.00	285,605.85	0.00	0.00	285,605.85	-107,613.85
1400	Seguridad social	31,420.93	16,797.76	0.00	0.00	16,797.76	14,623.17
1441	Cuotas para el Seguro de Vida	31,420.93	16,797.76	0.00	0.00	16,797.76	14,623.17
1500	Otras prestaciones sociales y económicas	0.00	0.00	1,969.10	0.00	1,969.10	-1,969.10
1550	Apoyos a la capacitación de los servicios	0.00	0.00	1,799.10	0.00	1,799.10	-1,799.10
1560	Otras prestaciones sociales y económicas	0.00	0.00	170.00	0.00	170.00	-170.00
2000	MATERIALES Y SUMINISTRO	1,544,017.24	613,119.08	92,220.75	0.00	705,839.83	838,677.41
2100	Materiales de administración, emisión de	125,231.82	142,497.91	23,105.09	0.00	165,503.00	-40,371.18
2110	Materiales, útiles y equipos menores de	48,963.09	83,055.78	21,109.49	0.00	104,165.27	-55,202.18
2120	Materiales y útiles de impresión y	0.00	9,287.27	0.00	0.00	9,287.27	-9,287.27
2121	Material y útiles de impresión y	39,278.10	0.00	0.00	0.00	0.00	39,278.10
2160	Material de limpieza	36,990.63	50,154.86	1,995.60	0.00	52,150.46	-15,159.83
	Alimentos y utensilios	298,544.64	107,901.65	360.00	0.00	108,261.65	190,282.99
	Productos alimenticios para personas	290,544.64	107,769.65	360.00	0.00	108,129.65	182,414.99
2230	Utensilios para el servicio de alimentación	8,000.00	132.00	0.00	0.00	132.00	7,868.00
2400	Materiales y artículos de construcción y	252,174.18	157,888.28	14,502.10	0.00	172,390.38	79,783.80
2420	cemento y productos de concreto	25,927.28	0.00	0.00	0.00	0.00	25,927.28
2460	Material eléctrico y electrónico	170,093.23	132,466.22	0.00	0.00	132,466.22	37,627.01
2480	Materiales complementarios	0.00	0.00	14,352.10	0.00	14,352.10	-14,352.10
2490	Otros materiales y artículos de	56,153.67	25,422.06	150.00	0.00	25,572.06	30,581.61
2500	Productos químicos, farmacéuticos y de	90,322.28	30,650.76	0.00	0.00	30,650.76	59,671.52
2510	Productos químicos básicos	15,714.71	2,815.27	0.00	0.00	2,815.27	12,899.44
2520	Fertilizantes, pesticidas y otros	11,192.00	3,309.00	0.00	0.00	3,309.00	7,883.00
2530	Medicinas y productos farmacéuticos	63,415.57	24,526.49	0.00	0.00	24,526.49	38,889.08
2600	Combustibles, lubricantes y aditivos	400,041.96	147,037.41	21,642.60	0.00	168,580.01	231,361.95
2610	Combustibles, lubricantes y aditivos	384,860.33	146,200.41	7,545.84	0.00	153,746.25	211,114.08
2611	Combustible	35,181.63	0.00	14,096.76	0.00	14,096.76	21,084.87
2612	Lubricantes y Aditivos	0.00	837.00	0.00	0.00	837.00	-837.00



H. AYUNTAMIENTO
TESORERIA MUNICIPAL
2012 - 2015
CENOTILLO, YUCATAN



H. AYUNTAMIENTO
PRESIDENCIA MUNICIPAL
2012 - 2015
CENOTILLO, YUCATAN

ESTADO DE YUCATAN

ESTADO DEL EJERCICIO DEL PRESUPUESTO DEL MES DE SEPTIEMBRE DEL AÑO 2012

PARTIDA	OBJETO DEL GASTO	PRESUPUESTO MODIFICADO		MOVIMIENTOS EN EL MES		SALDO ACUMULADO	PRESUPUESTO POR EJERCER
		AUTORIZADO	SALDO ANTERIOR	CARGOS	ABONOS		
700	Vestuario, blancos, prendas de protección	37,745.72	4,817.53	11,027.60	0.00	15,845.13	21,900.59
2710	Vestuario y uniformes	4,547.20	0.00	9,465.60	0.00	9,465.60	-4,918.40
2720	Prendas de seguridad y protección	0.00	2,989.99	0.00	0.00	2,989.99	-2,989.99
2730	Artículos deportivos	33,198.52	1,787.54	1,562.00	0.00	3,349.54	29,848.98
2740	Productos textiles	0.00	40.00	0.00	0.00	40.00	-40.00
800	Materiales y suministro para seguridad	307,391.25	22,325.54	0.00	0.00	22,325.54	285,065.71
2810	Sustancias y materiales explosivos	288,381.35	0.00	0.00	0.00	0.00	288,381.35
2820	Materiales de seguridad pública	17,209.90	0.00	0.00	0.00	0.00	17,209.90
2821	Materiales para el señalamiento de	1,800.00	22,325.54	0.00	0.00	22,325.54	-20,525.54
900	Herramientas, refacciones y accesorios	32,565.39	0.00	21,583.36	0.00	21,583.36	10,982.03
2960	Refacciones y accesorios menores de	0.00	0.00	20,163.36	0.00	20,163.36	-20,163.36
2960	Refacciones y accesorios menores de	32,565.39	0.00	1,420.00	0.00	1,420.00	31,145.39
100	SERVICIOS GENERALES	1,229,697.83	927,198.78	204,735.72	0.00	1,131,934.50	97,763.33
100	Servicios Básicos	355,469.47	270,927.32	128,077.97	0.00	399,005.29	-43,535.82
3110	Energía Eléctrica	327,223.50	208,621.00	120,078.00	0.00	328,699.00	-1,475.50
3120	Gas	0.00	472.00	0.00	0.00	472.00	-472.00
3140	Telefonía Tradicional	0.00	38,048.02	6,000.00	0.00	44,048.02	-44,048.02
3150	Telefonía celular	28,245.97	23,786.30	1,999.97	0.00	25,786.27	2,459.70
200	Servicios de Arrendamiento	36,480.35	11,009.00	500.00	0.00	11,509.00	24,971.35
3210	Arrendamiento de terrenos	0.00	1,500.00	0.00	0.00	1,500.00	-1,500.00
3230	Arrendamiento de mobiliario y equipo de	14,963.50	9,509.00	500.00	0.00	10,009.00	4,954.50
3260	Arrendamiento de maquinaria, otros	21,516.85	0.00	0.00	0.00	0.00	21,516.85
300	Servicios profesionales, científicos,	287,517.55	172,260.00	9,280.00	0.00	181,540.00	105,977.55
3310	servicios legales, de contabilidad,	261,000.00	172,260.00	9,280.00	0.00	181,540.00	79,460.00
3300	Servicios de vigilancia	26,517.55	0.00	0.00	0.00	0.00	26,517.55
400	Servicios financieros, bancarios y	46,566.11	19,241.62	435.00	0.00	19,676.62	26,889.49
3410	Servicios financieros y bancarios	31,210.03	19,241.62	0.00	0.00	19,241.62	11,968.41
3412	Comisiones	0.00	0.00	435.00	0.00	435.00	-435.00
3470	Fletes y maniobras	15,356.08	0.00	0.00	0.00	0.00	15,356.08
500	Servicios de instalación, reparación,	338,608.05	240,695.60	24,639.58	0.00	265,335.18	73,272.87
3510	Conservación y mantenimiento menor de	101,795.36	150,309.30	2,892.00	0.00	153,201.30	-51,405.94
3520	Instalación, reparación y mantenimiento	0.00	0.00	630.00	0.00	630.00	-630.00
3530	Instalación, reparación y mantenimiento	1,500.00	8,920.00	16,054.50	0.00	24,974.50	-23,474.50
3550	Reparación y mantenimiento de equipo de	235,312.69	75,310.47	2,763.08	0.00	78,073.55	157,239.14
3570	Instalación, reparación y mantenimiento	0.00	3,521.83	2,300.00	0.00	5,821.83	-5,821.83
3580	Servicios de limpieza y manejo de	0.00	360.00	0.00	0.00	360.00	-360.00
3590	Servicios de jardinería y fumigación	0.00	2,274.00	0.00	0.00	2,274.00	-2,274.00
600	Servicios de comunicación social y	89,651.92	13,402.73	512.50	0.00	13,915.23	75,736.69
3610	Difusión por radio, televisión y otros	0.00	225.00	17.50	0.00	242.50	-242.50
3611	Gastos de difusión e información	27,537.92	11,269.73	0.00	0.00	11,269.73	16,268.19

ESTADO DE YUCATAN

ESTADO DEL EJERCICIO DEL PRESUPUESTO DEL MES DE SEPTIEMBRE DEL AÑO 2012

PARTIDA	OBJETO DEL GASTO	PRESUPUESTO MODIFICADO		MOVIMIENTOS EN EL MES		SALDO ACUMULADO	PRESUPUESTO FOR EJERCER
		AUTORIZADO	SALDO ANTERIOR	CARGOS	ABONOS		
3612	Impresiones y publicaciones oficiales	0.00	1,908.00	0.00	0.00	1,908.00	-1,908.00
3614	Periodicos y revistas	0.00	0.00	200.00	0.00	200.00	-200.00
3620	Difusión por radio, televisión y otros	0.00	0.00	295.00	0.00	295.00	-295.00
3690	Otros servicios de información	62,114.00	0.00	0.00	0.00	0.00	62,114.00
3700	Servicios de traslados y viáticos	44,291.91	24,997.19	10,035.01	0.00	35,032.20	9,259.71
3720	Pasajes terrestres	9,493.08	0.00	0.00	0.00	0.00	9,493.08
3750	Viáticos en el país	34,798.83	24,997.19	10,035.01	0.00	35,032.20	-233.37
3800	Servicios oficiales	31,112.47	141,677.32	23,364.26	0.00	165,041.58	-133,929.11
3810	Gastos ceremonial	31,112.47	82,890.99	0.00	0.00	82,890.99	-51,778.52
3820	Gastos de orden social y cultural	0.00	58,786.33	23,364.26	0.00	82,150.59	-82,150.59
3900	Otros servicios generales	0.00	32,988.00	7,891.40	0.00	40,879.40	-40,879.40
3920	Impuestos y derechos	0.00	32,988.00	0.00	0.00	32,988.00	-32,988.00
	Otros servicios generales	0.00	0.00	7,891.40	0.00	7,891.40	-7,891.40
000	TRANSFERENCIAS, ASIGNACIONES,	1,227,614.94	546,987.68	38,894.99	0.00	585,882.67	641,732.27
4400	Ayudas sociales	1,227,614.94	546,987.68	38,894.99	0.00	585,882.67	641,732.27
4410	Ayudas sociales a personas	1,220,290.94	546,658.68	38,894.99	0.00	585,553.67	634,737.27
4420	Becas y otras ayudas para programas de	7,324.00	0.00	0.00	0.00	0.00	7,324.00
4430	Ayudas sociales a instituciones de	0.00	329.00	0.00	0.00	329.00	-329.00
000	BIENES MUEBLES, INMUEBLES E	88,640.00	1,978.00	0.00	0.00	1,978.00	86,662.00
5100	Mobiliario y equipo de administración	51,600.00	699.00	0.00	0.00	699.00	50,901.00
5110	Muebles de oficina y estantería	0.00	699.00	0.00	0.00	699.00	-699.00
5150	Equipos de cómputo y de tecnologías de	51,600.00	0.00	0.00	0.00	0.00	51,600.00
5200	Mobiliario y equipo educacional y	0.00	999.00	0.00	0.00	999.00	-999.00
	Otro mobiliario y equipo educacional y	0.00	999.00	0.00	0.00	999.00	-999.00
5400	Vehículos y equipo de transporte	23,200.00	0.00	0.00	0.00	0.00	23,200.00
5410	Automóviles y Equipo Terrestre	23,200.00	0.00	0.00	0.00	0.00	23,200.00
5600	Maquinaria, otros equipos y herramientas	13,840.00	280.00	0.00	0.00	280.00	13,560.00
5620	Maquinaria y equipo industrial	13,840.00	0.00	0.00	0.00	0.00	13,840.00
5640	Sistemas de aire acondicionado,	0.00	280.00	0.00	0.00	280.00	-280.00
000	INVERSIÓN PÚBLICA	0.00	14,268.00	0.00	0.00	14,268.00	-14,268.00
6200	Obra pública en bienes propios	0.00	14,268.00	0.00	0.00	14,268.00	-14,268.00
6250	Construcción de vías de comunicación	0.00	14,268.00	0.00	0.00	14,268.00	-14,268.00
000	PARTICIPACIONES Y APORTACIONES	6,287,933.42	4,721,836.32	0.00	0.00	4,721,836.32	1,566,097.10
8300	Aportaciones	6,287,933.42	4,031,332.09	0.00	0.00	4,031,332.09	2,256,601.33

ESTADO DEL EJERCICIO DEL PRESUPUESTO DEL MES DE SEPTIEMBRE DEL AÑO 2012

PARTIDA	OBJETO DEL GASTO	PRESUPUESTO MODIFICADO		MOVIMIENTOS EN EL MES		SALDO ACUMULADO	PRESUPUESTO POR EJERCER
		AUTORIZADO	SALDO ANTERIOR	CARGOS	ABONOS		
8320	Aportaciones de la Federacion a	6,287,933.42	4,031,332.09	0.00	0.00	4,031,332.09	2,256,601.33
	Agua Potable	0.00	429,341.90	0.00	0.00	429,341.90	-429,341.90
120-01-0							
	Urbanizacion Municipal	3,129,448.64	1,059,523.35	0.00	0.00	1,059,523.35	2,069,925.29
120-01-0							
	Electrificacion de colonias pobres	750,500.00	355,236.41	0.00	0.00	355,236.41	395,263.59
120-01-0							
	Mejoramiento de vivienda	695,041.82	1,178,524.89	0.00	0.00	1,178,524.89	-483,483.07
120-01-0							
	Gastos indirectos generales	0.00	37,889.22	0.00	0.00	37,889.22	-37,889.22
120-01-0							
	Seguridad publica - servicios personales	349,860.00	180,435.00	0.00	0.00	180,435.00	169,445.00
120-02-0							
	Seguridad publica - materiales y	445,106.00	217,134.73	0.00	0.00	217,134.73	227,971.27
120-02-0							
	Seguridad publica - servicios generales	0.00	143,246.73	0.00	0.00	143,246.73	-143,246.73
120-02-0							
	Servicios de energia electrica	914,148.09	396,003.00	0.00	0.00	396,003.00	518,145.09
120-02-0							
	Otras erogaciones para Fortalecimiento	3,808.87	33,996.86	0.00	0.00	33,996.86	-30,187.99
120-02-1							
35.	Convenios	0.00	690,504.23	0.00	0.00	690,504.23	-690,504.23
3530	Otros convenios	0.00	690,504.23	0.00	0.00	690,504.23	-690,504.23
	Programa 3x1 para migrantes.	0.00	-46,717.77	0.00	0.00	-46,717.77	46,717.77
30-02-0							
	Mejoramiento de Vivienda rural	0.00	62,291.93	0.00	0.00	62,291.93	-62,291.93
130-11-0							
	Infraestructura Deportiva Municipal	0.00	662,139.77	0.00	0.00	662,139.77	-662,139.77
130-16-0							
	Otros conceptos aplicables	0.00	12,790.30	0.00	0.00	12,790.30	-12,790.30
130-16-0							


 H. AYUNTAMIENTO
 TESORERIA MUNICIPAL
 2012 - 2015
 CENOTILLO, YUCATAN


 H. AYUNTAMIENTO
 PRESIDENCIA MUNICIPAL
 2012 - 2015
 CENOTILLO, YUCATAN

TOTALES:

15,609,993.91

9,816,694.17


553,335.49

0.00

10,370,029.66

5,239,964.25


PRESIDENTE MUNICIPAL



Firma:
Nombre:

[Handwritten signature]

TESORERO MUNICIPAL



Firma:
Nombre:

[Handwritten signature]

H. AYUNTAMIENTO
TESORERIA MUNICIPAL
2012 - 2015
CENOTILLO, YUCATAN

H. AYUNTAMIENTO
PRESIDENCIA MUNICIPAL
2012 - 2015
CENOTILLO, YUCATAN

Firma:
Nombre:

SECRETARIO MUNICIPAL



[Handwritten signature]

H. AYUNTAMIENTO
SECRETARIO MUNICIPAL
2012 - 2015
CENOTILLO, YUCATAN