

UNIDAD DE ACCESO A LA INFORMACIÓN PÚBLICA

Artículo 9 de la Ley de Acceso a la Información Pública para el Estado y los Municipios de Yucatán.

Fracción

XVI. Los informes que por disposición legal generen los sujetos obligados.

Nombre del Documento.

Informe de Avance de Gestión Financiera.

Periodo que se publica.

Enero a Junio de 2014

Unidad Administrativa Responsable de Poseer la Información.

Dirección de Administración y Finanzas

Nombre y Firma del Titular de la Unidad Administrativa.



C.P.C. David Roberto Suárez Pacheco

Nombre y Firma del Titular de la Unidad de Acceso a la Información.



C.P. Álvaro de Jesús Carcaño Loeza.

Fecha de generación del documento.

24 de julio de 2014

Fecha de Actualización.

04 de septiembre de 2014

ACTA 046/2014


ACTA DE LA SESIÓN DEL CONSEJO GENERAL DEL INSTITUTO ESTATAL DE ACCESO A LA INFORMACIÓN PÚBLICA, DE FECHA VEINTICUATRO DE JULIO DE DOS MIL CATORCE. -----

Siendo las trece horas con veinte minutos del día veinticuatro de julio de dos mil catorce, se reunieron los integrantes del Consejo General del Instituto Estatal de Acceso a la Información Pública, Ciudadanos Consejeros: Contador Público Certificado, Álvaro Enrique Traconis Flores, Licenciada en Derecho, Susana Aguilar Covarrubias e Ingeniero Civil, Víctor Manuel May Vera, con la asistencia de la Secretaria Ejecutiva, Licenciada en Derecho, Leticia Yaroslava Tejero Cámara, para efectos de celebrar sesión de Consejo para la que fueron convocados conforme al inciso a) del artículo 31 del Reglamento Interior del Instituto Estatal de Acceso a la Información Pública del Estado de Yucatán.

Previo al comienzo de la sesión el Consejero Presidente, en términos del artículo 17 de los Lineamientos de las Sesiones del Consejo General del Instituto Estatal de Acceso a la Información Pública, exhortó al público asistente a permanecer en silencio, guardar orden y respeto y no solicitar el uso de la palabra, ni expresar comentarios durante la sesión.

Una vez realizado lo anterior, la Secretaria Ejecutiva, de conformidad con el numeral 6, inciso d) de los Lineamientos de las Sesiones del Consejo General del Instituto Estatal de Acceso a la Información Pública, procedió al pase de lista de asistencia correspondiente, encontrándose presentes todos los Consejeros y la Secretaria Ejecutiva, informando la existencia del quórum reglamentario, por lo que en virtud de lo señalado en los ordinales 4, incisos d) y e) y 14 de los Lineamientos en comento, el Consejero Presidente declaró legalmente constituida la sesión, acorde al segundo punto del Orden del Día.

Posteriormente, el Consejero Presidente solicitó a la Secretaria Ejecutiva dar cuenta del Orden del Día de la presente sesión, por lo que esta, atendiendo a lo expuesto en el artículo 6 inciso e) de los multicitados Lineamientos de las Sesiones del Consejo General del Instituto Estatal de Acceso a la Información Pública, dio lectura del mismo en los siguientes términos:



I.- Lista de Asistencia.

II.- Declaración de estar legalmente constituida la sesión.

III.- Lectura del Orden del día.

IV.- Asunto en cartera:

Único.- Aprobación, en su caso, del informe de avance de gestión financiera, correspondiente al periodo del primero de enero al treinta de junio de dos mil catorce.

V.- Asuntos Generales:

VI.- Clausura de la sesión y orden de la redacción del acta.

En lo atinente al quinto punto del Orden del Día, el Consejero Presidente, previa consulta que efectuara a los demás integrantes del Consejo General, precisó que no hay asuntos generales a tratar en la presente sesión.

Ulteriormente, se procedió a dar inicio al **único** asunto en cartera, siendo éste la aprobación, en su caso, del informe de avance de gestión financiera, correspondiente al periodo del primero de enero al treinta de junio de dos mil catorce, por lo que concedió la palabra a la Secretaria Ejecutiva, Licenciada en Derecho, Leticia Yaroslava Tejero Cámara, para que en el ejercicio de sus facultades expusiera el asunto en cuestión, quien a su vez propuso que para efectos de tener mejor claridad, este fuera presentado por el Director de Administración y Finanzas del Instituto, Contador Público Certificado, David Roberto Suárez Pacheco, lo cual fue aprobado por los Consejeros. En virtud de lo anterior, el informe de referencia se presentó en los siguientes términos:

**“INFORME DE AVANCE DE GESTIÓN FINANCIERA,
CORRESPONDIENTE AL PERIODO DEL PRIMERO DE ENERO AL
TREINTA DE JUNIO DE DOS MIL CATORCE”**

A fin de dar cabal cumplimiento a lo dispuesto en el artículo 9 de la Ley de Fiscalización de la Cuenta Pública del Estado de Yucatán, que en su parte

conducente dice: "...Los Poderes Ejecutivo, Legislativo y Judicial, así como los Organismos Autónomos, rendirán su informe de avance de la gestión financiera de los meses de enero a junio, a más tardar el 31 de julio del año fiscal en que ejerzan su presupuesto de egresos...", así como de las diversas disposiciones normativas aplicables al Instituto, establecidas en la citada Ley de Fiscalización, y en la Ley del Presupuesto y Contabilidad Gubernamental del Estado de Yucatán, a continuación presento el informe de avance de gestión financiera, correspondiente al periodo comprendido del 01 de enero al 30 de junio del año 2014, no omito manifestar que dicho informe detalla los trimestres que integran el periodo que se informa, en lo que respecta a información financiera, presupuestal, programática y de indicadores de resultados.

Cabe señalar, que el presente informe, atiende a lo dispuesto en el artículo 156 de la Ley del Presupuesto y Contabilidad Gubernamental del Estado de Yucatán, que a la letra dice:

"Artículo 156.- Los sistemas contables de las Dependencias y Entidades, los Poderes Legislativo y Judicial y los organismos autónomos deberán generar de forma periódica información sobre los estados y la situación financiera que a continuación se señala:

I. Información contable, con la desagregación siguiente:

- a) Estado de situación financiera;
- b) Estado de ingresos y egresos;
- c) Estado de variación en la hacienda pública;
- d) Estado de cambios en la situación financiera;
- e) Informes sobre pasivos contingentes;
- f) Notas a los estados financieros;
- g) Estado analítico del activo;
- h) Estado analítico de la deuda y otros pasivos, del cual se derivarán las siguientes clasificaciones:
 1. Corto y largo plazo;
 2. Fuentes de financiamiento;

II. Información presupuestaria, con la desagregación siguiente:

- a) Estado analítico de ingresos, del que se derivará la presentación en clasificación económica por fuente de financiamiento y concepto;

- b) Estado analítico del ejercicio del presupuesto de egresos del que se derivarán las siguientes clasificaciones:
 - 1. Administrativa;
 - 2. Económica y por objeto del gasto, y
 - 3. Funcional-programática;
- c) Endeudamiento Neto, financiamiento menos amortización, del que derivará la clasificación por su origen en interno y externo;
- d) Intereses de la deuda;
- e) Un flujo de fondos que resuma todas las operaciones y los indicadores de la postura fiscal;

III. Información programática, con la desagregación siguiente:

- a) Gasto por categoría programática;
- b) Programas y proyectos de inversión;
- c) Indicadores de desempeño, y

IV. La información complementaria para generar las cuentas estatales y atender otros requerimientos provenientes de organismos internacionales de los que México es miembro.

Los estados analíticos sobre deuda pública y otros pasivos, y el de capital deberán considerar por concepto el saldo inicial del ejercicio, las entradas y salidas por transacciones, otros flujos económicos y el saldo final del ejercicio...”


En atención a lo anteriormente fundado y motivado, el informe de avance de gestión financiera se presenta en los siguientes términos:

I.- INFORMACIÓN CONTABLE

El Instituto generó información financiera que muestra lo siguiente: su situación financiera, resultados del período, los movimientos en su patrimonio, los cambios en su situación financiera, los flujos de efectivo generados y utilizados, la composición de su activo y de sus deudas y demás pasivos, los ingresos y egresos obtenidos, y las notas a los estados financieros, tal y como se detalla a continuación:

- *En lo que respecta a los Estados de Situación Financiera Mensuales de los meses de enero a junio de 2014, estos obran como Anexo 1.1, de la presente acta.*
- *Los Estados de Ingresos y Egresos mensuales de enero a junio de 2014, obran como Anexo 1.2.*
- *En lo que respecta al Estado de Variaciones en el Patrimonio del 01 de enero al 30 de junio de 2014 y del 01 de enero al 31 de diciembre de 2013, este obra como Anexo 1.3.*
- *Los Estados de Cambios en la Situación Financiera Mensuales de enero a junio de 2014, forman parte de la presente acta, como Anexo 1.4.*
- *En lo que respecta al Informe sobre pasivos contingentes, este no se anexa, toda vez que no existen pasivos contingentes que ameriten su registro.*
- *En lo que toca a las Notas a los Estados Financieros al 31 de marzo y 28 de febrero de 2014, obran como Anexo 1.5.1.*
- *En lo que toca a las Notas a los Estados Financieros al 30 de junio de 2014 y 31 de mayo de 2014, obran como Anexo 1.5.2.*
- *El Estado Analítico del Activo de 01 de enero a 31 de marzo de 2014 y del 01 de enero al 30 de junio de 2014, como Anexo 1.6.*
- *El Estado Analítico Mensual de Deuda y Otros Pasivos (reporte analítico) de enero a junio de 2014, obra como Anexo 1.7.*
- *En lo que respecta a los Intereses de la deuda de enero a junio de 2014, estos no se anexan, toda vez que el Instituto no tiene contratada deuda pública, y en consecuencia no causa interés.*
- *El Estado de Actividades Mensual de enero a junio de 2014, forma parte de la presente acta como Anexo 1.8.*
- *El Estado de Flujos Mensual de Efectivo de enero a junio de 2014, forma parte de la presente acta como Anexo 1.9.*
- *La Balanza de Comprobación al 31 de marzo de 2014, forma parte de la presente acta como Anexo 1.10.1*
- *La Balanza de Comprobación al 30 de junio de 2014, forma parte de la presente acta como Anexo 1.10.2.*

Viene al caso reiterar que el Instituto no tiene contratada deuda pública, y no ha recibido financiamiento, por consiguiente, no ha devengado ni pagado intereses derivados de deuda o financiamiento.



Anexo 1.1
ESTADOS DE SITUACIÓN FINANCIERA
DE LOS MESES DE ENERO A JUNIO DE 2014
(En pesos mexicanos)

	ene-14	feb-14	mar-14	abr-14	may-14	jun-14
ACTIVO						
ACTIVO CIRCULANTE						
Efectivo y equivalentes-Nota 1a	\$ 1,680,802.23	\$ 1,682,310.94	\$ 1,650,817.97	\$ 1,665,350.30	\$ 3,950,650.08	\$ 3,500,525.42
Derechos a recibir efectivo o equivalentes.-Nota 1b)	\$ 93,119.06	\$ 190,654.58	\$ 212,907.37	\$ 263,687.96	\$ 256,359.78	\$ 264,393.82
Derechos a recibir Bienes o servicios-Nota 1c	\$ 185,731.56	\$ 226,003.95	\$ 219,859.55	\$ 272,870.06	\$ 238,542.05	\$ 206,148.82
Almacenes-Nota 1d	\$ 42,544.38	\$ 36,956.85	\$ 28,506.32	\$ 25,688.38	\$ 21,578.58	\$ 21,578.58
TOTAL DE ACTIVOS CIRCULANTES	\$ 2,002,197.23	\$ 2,135,926.32	\$ 2,112,091.21	\$ 2,227,596.70	\$ 4,467,130.49	\$ 3,992,646.64
ACTIVO NO CIRCULANTE						
Derechos a recibir efectivo y equivalentes a largo plazo	\$ 123,817.41	\$ 123,817.41	\$ 123,817.41	\$ 123,817.41	\$ 125,162.11	\$ 125,162.11
Bienes muebles- Nota 1f y 1g)	\$ 2,322,010.23	\$ 2,307,094.88	\$ 2,269,819.48	\$ 2,231,954.30	\$ 2,183,267.34	\$ 2,142,450.27
Activos intangibles-Nota 1f y 1g)	\$ 424,375.18	\$ 421,782.96	\$ 419,837.41	\$ 427,931.54	\$ 428,851.77	\$ 430,405.22
TOTAL DE ACTIVOS NO CIRCULANTES	\$ 2,870,202.82	\$ 2,852,695.25	\$ 2,813,474.30	\$ 2,783,703.25	\$ 2,737,281.22	\$ 2,698,017.60
Total de activos	\$ 4,872,400.05	\$ 4,988,621.57	\$ 4,925,565.51	\$ 5,011,299.95	\$ 7,204,411.71	\$ 6,690,664.24
PASIVO						
PASIVO CIRCULANTE						
Cuentas por pagar a corto plazo-Nota 1h)	\$ 615,460.00	\$ 731,239.94	\$ 872,951.17	\$ 1,028,683.79	\$ 1,326,404.32	\$ 1,422,063.42
Otra cuentas por pagar a corto plazo	\$ 11,227.90	\$ 3,859.70	\$ -	\$ -	\$ -	\$ -
Total de PASIVOS CIRCULANTES	\$ 626,687.90	\$ 735,099.64	\$ 872,951.17	\$ 1,028,683.79	\$ 1,326,404.32	\$ 1,422,063.42
TOTAL DEL PASIVO	\$ 626,687.90	\$ 735,099.64	\$ 872,951.17	\$ 1,028,683.79	\$ 1,326,404.32	\$ 1,422,063.42
HACIENDA PÚBLICA/PATRIMONIO-Nota 2						
Patrimonio contribuido						
Aportaciones	\$ 1,428,031.20	\$ 1,428,031.20	\$ 1,428,031.20	\$ 1,428,031.20	\$ 1,428,031.20	\$ 1,428,031.20
Patrimonio generado	\$ 2,817,680.95	\$ 2,825,490.73	\$ 2,624,583.14	\$ 2,554,584.96	\$ 4,449,976.19	\$ 3,840,569.62
Resultado de ejercicios anteriores	\$ 2,176,272.32	\$ 2,176,272.32	\$ 2,176,272.32	\$ 2,176,272.32	\$ 2,176,272.32	\$ 2,176,272.32
Resultado del Ejercicio (ahorro/desahorro)	\$ 641,408.63	\$ 649,218.41	\$ 448,310.82	\$ 378,312.64	\$ 2,273,703.87	\$ 1,664,297.30
Total de hacienda pública/patrimonio	\$ 4,245,712.15	\$ 4,253,521.93	\$ 4,052,614.34	\$ 3,982,616.16	\$ 5,878,007.39	\$ 5,268,600.82
Total del pasivo y hacienda pública/patrimonio	\$ 4,872,400.05	\$ 4,988,621.57	\$ 4,925,565.51	\$ 5,011,299.95	\$ 7,204,411.71	\$ 6,690,664.24

ANEXO 1.2
ESTADO DE INGRESOS Y EGRESOS
DE ENERO A JUNIO DE 2014
(En pesos mexicanos)

	ene-14	acumulado al 31 de enero de 2014	feb-14	Acumulado al 28 de febrero 2014	mar-14	Acumulado al 31 de marzo 2014
SALDO INICIAL	\$ 497,714	\$ 497,714	\$ 1,203,311	\$ 497,714	\$ 1,193,944	\$ 497,714
Ingresos						
Ingresos por venta de bienes y servicios	\$ -	\$ -	\$ -	\$ -	\$ -	\$ -
Otros productos que generan ingresos corrientes		\$ -		\$ -		\$ -
Ingresos por enajenación de bienes muebles		\$ -		\$ -		\$ -
Transferencias, subsidios y otras ayudas	\$ 2,568,919	\$ 2,568,919	\$ 1,939,357	\$ 4,508,276	\$ 1,856,908	\$ 6,365,184
Ingresos derivados de financiamientos						
Intereses Ganados	\$ 2,401	\$ 2,401	\$ 2,980	\$ 5,381	\$ 2,730	\$ 8,111
Otros Ingresos- Estímulos fiscales		\$ -		\$ -		\$ -
TOTAL DE INGRESOS	\$ 2,571,320	\$ 2,571,320	\$ 1,942,337	\$ 4,513,657	\$ 1,859,638	\$ 6,373,295
Egresos						
Estatales						
servicios personales	\$ 1,491,777	\$ 1,491,777	\$ 1,471,600	\$ 2,963,377	\$ 1,564,485	\$ 4,527,862
Materiales y suministros	\$ 48,648	\$ 48,648	\$ 74,868	\$ 123,516	\$ 67,134	\$ 190,650
Servicios generales	\$ 323,280	\$ 323,280	\$ 367,323	\$ 690,603	\$ 357,110	\$ 1,047,713
Apoyos subsidios y transferencias	\$ -	\$ -	\$ -	\$ -	\$ 1,800	\$ 1,800
Bienes muebles, inmuebles e intangibles	\$ 2,017	\$ 2,017	\$ 37,914	\$ 39,931	\$ 16,201	\$ 56,132
TOTAL DE EGRESOS	\$ 1,865,722	\$ 1,865,722	\$ 1,951,705	\$ 3,817,427	\$ 2,006,730	\$ 5,824,157
SALDO FINAL	\$ 1,203,311	\$ 1,203,311	\$ 1,193,944	\$ 1,193,944	\$ 1,046,852	\$ 1,046,852
EXISTENCIAS AL INICIO DEL PERIODO						
EFFECTIVO E INVERSIONES	\$ 885,999	\$ 885,999	\$ 1,680,802	\$ 885,999	\$ 1,682,311	\$ 885,999
OTROS ACTIVOS	\$ 62,581	\$ 62,581	\$ 149,197	\$ 62,581	\$ 246,732	\$ 62,581
PASIVOS	-\$ 450,867	-\$ 450,867	-\$ 626,688	-\$ 450,867	-\$ 735,100	-\$ 450,867
	\$ 497,714	\$ 497,714	\$ 1,203,311	\$ 497,714	\$ 1,193,944	\$ 497,714
EXISTENCIAS AL FINAL DEL PERIODO						
EFFECTIVO E INVERSIONES	\$ 1,680,802	\$ 1,680,802	\$ 1,682,311	\$ 1,682,311	\$ 1,650,818	\$ 1,650,818
OTROS ACTIVOS	\$ 149,197	\$ 149,197	\$ 246,732	\$ 246,732	\$ 268,985	\$ 268,985
PASIVOS	-\$ 626,688	-\$ 626,688	-\$ 735,100	-\$ 735,100	-\$ 872,951	-\$ 872,951
	\$ 1,203,311	\$ 1,203,311	\$ 1,193,944	\$ 1,193,944	\$ 1,046,852	\$ 1,046,852

	abr-14	acumulado al 30 de abril de 2014	may-14	Acumulado al 31 de mayo de 2014	jun-14	Acumulado al 30 de junio de 2014
--	--------	--	--------	---------------------------------------	--------	-------------------------------------

SALDO INICIAL \$ 1,046,852 \$ 497,714 \$ 956,432 \$ 497,714 \$ 2,938,028 \$ 497,714

Ingresos

Ingresos por venta de bienes y servicios	\$ 1,466	\$ 1,466	\$ -	\$ 1,466	\$ -	\$ 1,466
Otros productos que generan ingresos corrientes		\$ -	\$ 2,400	\$ 2,400	\$ 86,000	\$ 88,400
Ingresos por enajenación de bienes muebles		\$ -		\$ -		\$ -
Transferencias, subsidios y otras ayudas	\$ 1,938,049	\$ 8,303,233	\$ 4,223,049	\$ 12,526,282	\$ 1,901,626	\$ 14,427,908
Intereses ganados de valores, créditos, bonos y otros	\$ 2,593	\$ 10,704	\$ 5,231	\$ 15,935	\$ 5,965	\$ 21,900
Otros ingresos-aplicación de estímulos		\$ -		\$ -		\$ -

Total de ingresos \$ 1,942,107 \$ 8,315,402 \$ 4,230,680 \$ 12,546,082 \$ 1,993,591 \$ 14,539,674

Egresos

Estatales

servicios personales	\$ 1,496,410	\$ 6,024,272	\$ 1,479,242	\$ 7,503,514	\$ 1,444,545	\$ 8,948,059
Materiales y suministros	\$ 86,803	\$ 277,454	\$ 68,801	\$ 346,255	\$ 108,103	\$ 454,357
Servicios generales	\$ 423,663	\$ 1,471,377	\$ 693,386	\$ 2,164,763	\$ 899,366	\$ 3,064,129
Apoyos subsidios y transferencias	\$ -	\$ 1,800	\$ -	\$ 1,800	\$ 63,169	\$ 64,969
Bienes muebles, inmuebles e intangibles	\$ 25,650	\$ 81,782	\$ 7,655	\$ 89,437	\$ 16,158	\$ 105,595

TOTAL DE EGRESOS

\$ 2,032,527	\$ 7,856,684	\$ 2,249,084	\$ 10,105,768	\$ 2,531,341	\$ 12,637,109
--------------	--------------	--------------	---------------	--------------	---------------

SALDO FINAL

\$ 956,432	\$ 956,432	\$ 2,938,028	\$ 2,938,028	\$ 2,400,278	\$ 2,400,278
------------	------------	--------------	--------------	--------------	--------------

EXISTENCIAS AL INICIO DEL PERIODO


EFFECTIVO E INVERSIONES	\$ 1,650,818	\$ 885,999	\$ 1,665,350	\$ 885,999	\$ 3,950,650	\$ 885,999
OTROS ACTIVOS	\$ 268,985	\$ 62,581	\$ 319,766	\$ 62,581	\$ 313,782	\$ 62,581
PASIVOS	-\$ 872,951	-\$ 450,867	-\$ 1,028,684	-\$ 450,867	-\$ 1,326,404	-\$ 450,867
	\$ 1,046,852	\$ 497,714	\$ 956,432	\$ 497,714	\$ 2,938,028	\$ 497,714

EXISTENCIAS AL FINAL DEL PERIODO

EFFECTIVO E INVERSIONES	\$ 1,665,350	\$ 1,665,350	\$ 3,950,650	\$ 3,950,650	\$ 3,500,525	\$ 3,500,525
OTROS ACTIVOS	\$ 319,766	\$ 319,766	\$ 313,782	\$ 313,782	\$ 321,816	\$ 321,816
PASIVOS	-\$ 1,028,684	-\$ 1,028,684	-\$ 1,326,404	-\$ 1,326,404	-\$ 1,422,063	-\$ 1,422,063
	\$ 956,432	\$ 956,432	\$ 2,938,028	\$ 2,938,028	\$ 2,400,278	\$ 2,400,278

ANEXO 1.3
ESTADO DE VARIACIONES EN LA HACIENDA PÚBLICA/ PATRIMONIO
DEL 1 DE ENERO AL 30 DE JUNIO DE 2014 Y 01 DE ENERO AL 31 DE DICIEMBRE DE 2013
(En pesos mexicanos)

CONCEPTO	HACIENDA PÚBLICA/PATRIMONIO CONTRIBUIDO	HACIENDA PÚBLICA/PATRIMONIO GENERADO DE EJERCICIOS ANTERIORES	HACIENDA PÚBLICA/PATRIMONIO GENERADO DEL EJERCICIO	AJUSTES POR CAMBIOS DE VALOR	TOTAL
Hacienda pública/patrimonio neto Inicial ajustado del ejercicio 2012	\$ 1,428,031	\$ 1,368,470	\$ 374,809	-	\$ 3,171,309
Variaciones de la hacienda pública /patrimonio neto del ejercicio					
Resultados del ejercicio: Ahorro/desahorro de 2013			\$ 432,994		\$ 432,994
Resultados de ejercicios anteriores		\$ 374,809	\$ (374,809)		\$ -
Hacienda pública/patrimonio neto al final del ejercicio 2013	\$ 1,428,031	\$ 1,743,278	\$ 432,994	-	\$ 3,604,304
Aplicación del ahorro/desahorro del ejercicio anterior	-	\$ 432,994	\$ (432,994)		-
Ahorro/desahorro de enero de 2013			\$ 641,409		\$ 641,409
Ahorro/desahorro de febrero de 2013			\$ 7,810		\$ 7,810
Ahorro/desahorro de marzo de 2013			\$ (200,908)		\$ (200,908)
Ahorro/desahorro de abril de 2013			\$ (69,998)		\$ (69,998)
Ahorro/desahorro de mayo de 2013			\$ 1,895,391		\$ 1,895,391
Ahorro/desahorro de junio de 2013			\$ (609,407)		\$ (609,407)
Saldos al 30 de junio de 2014	\$ 1,428,031	\$ 2,176,272	\$ 1,664,297	-	\$ 5,268,601

b 


ANEXO 1.4.
ESTADO DE CAMBIOS EN LA SITUACIÓN FINANCIERA
DE ENERO A JUNIO DE 2014
(En pesos mexicanos)

	ene-14		feb-14		mar-14	
	ORIGEN	APLICACIÓN	ORIGEN	APLICACIÓN	ORIGEN	APLICACIÓN
	<i>Enero 2014</i>					
Efectivo y equivalentes- Nota 1a		\$ (794,803)		\$ (796,312)		\$ (764,819)
Derechos a recibir efectivo o equivalentes.-Nota 1b)		\$ (86,616)		\$ (184,151)		\$ (206,404)
Derechos a recibir Bienes o servicios-Nota 1c		\$ (1,492)		\$ (41,765)		\$ (35,620)
Almacenes-Nota 1d	\$ 12,277		\$ 17,864		\$ 26,315	
Derechos a recibir efectivo y equivalentes a largo plazo	\$ -		\$ -		\$ -	
Bienes muebles- Nota 1f y 1g)	\$ 54,123		\$ 69,038		\$ 106,313	
Activos intangibles-Nota 1f y 1g)		\$ (718)	\$ 1,874		\$ 3,819	
Cuentas por pagar a corto plazo-Nota 1h)	\$ 164,593		\$ 280,373		\$ 422,084	
Otras cuentas por pagar a corto plazo	\$ 11,228		\$ 3,860		\$ -	
Aportaciones						
Resultado de ejercicios anteriores						
Resultado del Ejercicio (ahorro/desahorro)		\$ 641,409		\$ 649,218		\$ 448,311
Totales	\$ 242,220	\$ (242,220)	\$ 373,009	\$ (373,009)	\$ 558,532	\$ (558,532)

	abr-14		may-14		jun-14	
	ORIGEN	APLICACIÓN	ORIGEN	APLICACIÓN	ORIGEN	APLICACIÓN
Efectivo y equivalentes- Nota 1a		\$ (779,351)		\$ (3,064,651)		\$ (2,614,526)
Derechos a recibir efectivo o equivalentes.-Nota 1b)		\$ (257,184)		\$ (249,856)		\$ (257,890)
Derechos a recibir Bienes o servicios-Nota 1c		\$ (88,631)		\$ (54,303)		\$ (21,910)
Almacenes-Nota 1d	\$ 29,133		\$ 33,243		\$ 33,243	
Derechos a recibir efectivo y equivalentes a largo plazo	\$ -		\$ (1,345)		\$ (1,345)	
Bienes muebles- Nota 1f y 1g)	\$ 144,179		\$ 192,866		\$ 233,683	
Activos intangibles- Nota 1f y 1g)	\$ (4,275)		\$ (5,195)		\$ (6,748)	
Cuentas por pagar a corto plazo-Nota 1h)	\$ 577,817		\$ 875,538		\$ 971,197	
Otras cuentas por pagar a corto plazo	\$ -		\$ -		\$ -	
Aportaciones						
Resultado de ejercicios anteriores						
Resultado del Ejercicio (ahorro/desahorro)		\$ 378,313		\$ 2,273,704		\$ 1,664,297
Totales	\$ 746,854	\$ (746,854)	\$ 1,095,106	\$ (1,095,106)	\$ 1,230,029	\$ (1,230,029)

11 







ANEXO 1.5.1
NOTAS A LOS ESTADOS FINANCIEROS
AL 31 DE MARZO Y 28 DE FEBRERO DE 2014
En pesos mexicanos

1.-NOTAS AL ESTADO DE SITUACION FINANCIERA

Activo

a) Efectivo y equivalentes

Este rubro incluye inversiones temporales en instrumentos financieros de renta fija en instituciones bancarias con vencimiento normal de siete Y hasta 21 días. El saldo se presenta de la siguiente manera:

	<u>31-03-2014</u>	<u>28-02-2014</u>
Efectivo	\$ 9,754.80	\$ 7,088.93
Bancos, dependencias y otras	\$ 141,063.17	\$ 175,222.01
Inversiones temporales	\$ 1'500,000.00	\$ 1'500,000.00
Total	\$ 1'650,817.97	\$ 1'682,310.94

No existen fondos con afectación específica.

Las inversiones temporales se realizan en instrumentos de renta fija a plazo que no excede de un mes.

b) Derechos a recibir efectivo o equivalentes

Cuentas por cobrar a corto plazo

En el mes de diciembre de 2013 se cobraron transferencias del Gobierno del Estado de Yucatán que provienen de agosto de 2012 que ascendían a \$198,107.50. Dicha cobranza se aplicó contablemente a la cuenta por cobrar registrada originalmente y como ingresos presupuestales por transferencias.

Al 31 de marzo de 2014 no existían saldos por cobrar por este concepto.

Préstamos otorgados a corto plazo

Esta cuenta presentaba los siguientes saldos

Préstamos otorgados a corto plazo	31-03-2014	28-02-2014
Álvaro Carcaño Loeza	\$ 31,000.00	\$ 32,000.00
Virginia Angulo Vázquez	\$ 8,000.00	\$ 9,000.00
Dennis Guzmán Manuel	\$ 9,600.00	\$ 10,800.00
Luis Cohuo Medina	\$ 7,177.00	\$ 8,277.00

Rebeca Barbudo Aranda	\$ 5,400.00	\$ 6,000.00
Maribel Ordóñez Rodríguez	\$ 7,200.00	\$ 8,100.00
David Roberto Suárez Pacheco	\$ 33,192.00	\$ 0.00
Hilem Nehmeh Marfil	\$ 10,000.00	\$ 10,000.00
Manuel Fernando Duran López	\$ 500.00	\$ 1,500.00
Juan José May Uc	\$ 5,000.00	\$ 7,000.00
Sergio Vermont Gamboa	\$ 10,000.00	\$ 10,000.00
María Aracelly Pacheco Pinelo	\$ 8,280.00	\$ 9,200.00
Eduardo Alonso Marin Hernandez	\$ 7,500.00	\$ 8,000.00
Gerardo Manuel Fernández Sierra	\$ 10,000.00	\$ 10,000.00
Jesús Antonio Guzmán Solís	\$ 3,000.00	\$ 4,000.00
Evangelina Sosa Góngora	\$ 14,280.00	\$ 9,200.00
Irazu Guadalupe Baeza Cornel	\$ 3,200.00	\$ 3,600.00
Cynthia Rosado Osorio	\$ 3,000.00	\$ 4,000.00
Félix Guillermo Pérez Flores	\$ 5,400.00	\$ 6,000.00
Rigoberto Caamal Canché	\$ 8,000.00	\$ 9,000.00
Annette Affifa Barquet Peniche	\$ 9,000.00	\$ 0.00
Miguel Rodolfo Martínez Magaña	\$ 6,000.00	\$ 7,000.00
Totales	\$ 204,729.00	\$ 172,677.00

Otros derechos a recibir efectivo o equivalentes:

Esta cuenta presentaba los siguientes saldos

<u>Contribuciones por recuperar a corto plazo</u>	<u>31-03-2014</u>	<u>28-02-2014</u>
I.S.R. retenido por bancos	\$ 579.95	\$ 579.95
Subsidio al empleo	\$ 54.64	\$ 248.60
Saldo a favor ISR retenido	\$ 2,944.00	\$ 2,944.00
I.V.A. a Favor	\$ 2,994.75	\$ 2,994.75
Total	\$ 6,573.34	\$ 6,767.30

c) Derechos a recibir bienes o servicios

Otros derechos a recibir bienes o servicios

Los otros derechos a recibir bienes o servicios representan erogaciones efectuadas por servicios que se recibirán en el futuro en un plazo no mayor a

doce meses, se cargaron a gastos mensualmente por la parte devengada. Los saldos por estos conceptos fueron los siguientes:

	<u>31-03-2014</u>		<u>28-02-2014</u>
Seguros pagados por anticipado	\$ 138,218.35	\$	134,075.54
Hosting pagado por anticipado	\$ 64,324.44	\$	72,530.43
Licencias antivirus pagadas por anticipado	\$ 6,015.37	\$	6,822.62
Soporte TISANOM pagado por anticipado	\$ 11,301.39	\$	12,575.36
Total	\$ 219,859.55	\$	226,003.95

d) Almacenes de Materiales y Suministros de Consumo

Su saldo representaba el valor de la existencia de toda clase de materiales y suministros de consumo, requeridos para la prestación de bienes y servicios y para el desempeño de las actividades administrativas del Instituto, su movimiento refleja los consumos realizados respecto a la existencia del cierre del mes anterior. Dichos consumos se registraron como gastos del período. Su saldo se integraba de la siguiente manera:

Subcuenta	31-03-2014	28-02-2014
Materiales y Equipos Menores de Oficina	\$ 10,812.32	\$19,262.85
Materiales y artículos de Construcción y reparación.	\$ 17,694.00	\$17,694.00
Combustibles, Lubricantes y Aditivos	\$ 0.00	\$ 0.00
Total	\$ 28,506.32	\$36,956.85

e) Otros derechos a recibir efectivo o equivalentes a largo plazo

Los otros derechos a recibir efectivo o equivalentes se originan de depósitos entregados en garantía de cumplimiento de diversos contratos. Se integraban de la siguiente manera:

	<u>31-03-2014</u>		<u>28-02-2014</u>
Lilia Beatriz Cuevas Muñoz	\$ 21,000.00	\$	21,000.00
Radiomóvil Dipsa, S.A. de C.V.	\$ 7,635.00	\$	7,635.00
Ingrid Saynes Knape	\$ 26,223.78	\$	26,223.78
Comisión Federal de Electricidad	\$ 11,794.00	\$	11,794.00
Financiera Bepensa, S.A. de C.V.	\$ 57,164.63	\$	57,164.63
	\$ 123,817.41	\$	123,817.41

f) Bienes muebles, inmuebles e intangibles

Este rubro se integraba de la siguiente manera:

Al 31 de marzo de 2014

	<u>Tasa</u>	<u>V.U.E.</u>	<u>M.O.I.</u>	<u>Depreciación del ejercicio</u> <u>2014</u>	<u>Depreciación Acumulada</u>
Mobiliario y Equipo de Administración					
Equipo de cómputo			\$ 2,138,842.39	\$ 99,799.85	\$ 1,330,700.09
Mobiliario y Equipo			\$ 884,422.67	\$ 21,808.50	\$ 253,808.89
Equipo de administración	10%	10 años	\$ 418,194.93	\$ 10,454.87	\$ 86,329.37
Total Mobiliario y Equipo de Administración			\$ 3,441,459.99	\$ 132,063.22	\$ 1,670,838.35
Mobiliario y Equipo Educativo y Recreativo					
Equipos y aparatos audiovisuales	10%	10 años	\$ 286,714.80	\$ 6,944.25	\$ 50,450.51
Cámaras fotográficas y de video			\$ 27,211.45	\$ 680.29	\$ 7,688.81
Total Mobiliario y Equipo educativo y recreativo	10%	10 años	\$ 313,926.25	\$ 7,624.54	\$ 58,139.32
Vehículos y Equipo de transporte	25%	4 años	\$ 627,226.13	\$ 18,109.14	\$ 452,189.10
Maquinaria, otros equipos y herramientas					
Maquinaria y Equipo Industrial			\$ 5,379.94	\$ 134.50	\$ 1,210.47
Equipo de comunicación			\$ 45,289.61	\$ 1,132.24	\$ 25,701.24
Otros Equipos	10%	10 años	\$ 14,848.63	\$ 371.22	\$ 1,016.15
Equipo de generación eléctrica			\$ 39,720.71	\$ 993.02	\$ 8,937.15
Total Maquinaria, otros equipos y herramientas			\$ 105,238.89	\$ 2,630.98	\$ 36,865.01
Gran total de activos			\$ 4,487,851.26	\$ 160,427.88	\$ 2,218,031.78

Al 28 de febrero de 2014

	<u>Tasa</u>	<u>V.U.E.</u>	<u>M.O.I.</u>	<u>Depreciación del ejercicio</u> <u>2014</u>	<u>Depreciación Acumulada</u>
Mobiliario y Equipo de Administración					
Equipo de cómputo			\$ 2'134,724.39	\$ 66,533.23	\$ 1'297,433.47
Mobiliario y Equipo	10%	10 años	\$ 872,340.11	\$ 14,539.00	\$ 246,539.39
Equipo de administración			\$ 418,194.93	\$ 6,969.92	\$ 82,844.41
Total Mobiliario y Equipo de Administración			\$ 3'425,259.43	\$ 88,042.15	\$ 1'626,817.27
Mobiliario y Equipo Educativo y Recreativo					
Equipos y aparatos audiovisuales	10%	10 años	\$ 286,714.80	\$ 4,629.50	\$ 48,135.77
Cámaras fotográficas y de video			\$ 27,211.45	\$ 453.52	\$ 7,462.04
Total Mobiliario y Equipo educativo y recreativo	10%	10 años	\$ 313,926.25	\$ 5,083.02	\$ 55,597.81
Vehículos y Equipo de transporte	25%	4 años	\$ 627,226.13	\$ 12,072.76	\$ 446,152.72
Maquinaria, otros equipos y herramientas					
Maquinaria y Equipo Industrial			\$ 5,379.94	\$ 89.67	\$ 1,165.64
Equipo de comunicación			\$ 45,289.61	\$ 754.83	\$ 25,323.82
Otros Equipos	10%	10 años	\$ 14,848.63	\$ 247.48	\$ 892.42
Equipo de generación eléctrica			\$ 39,720.71	\$ 662.01	\$ 8,606.14
Total Maquinaria, otros equipos y herramientas			\$ 105,238.89	\$ 1,753.99	\$ 35,988.02
Gran total de activos			\$ 4'471,650.70	\$ 106,951.92	\$ 2'164,555.82

El Instituto cuenta con dos vehículos, un Ford Ghia modelo 1991 y un Ford Escort modelo 1995, que fueron transferidos por el Gobierno del Estado de Yucatán para su uso, que actualmente se encuentran en desuso por estar en malas condiciones y que se estima con un valor residual poco significativo. Asimismo, con motivo de un convenio de coordinación celebrado entre el Instituto y la entonces Secretaría de Desarrollo Urbano y Obras Públicas del Estado de Yucatán el 25 de Febrero de 2005, esta última realizó inversiones en el Instituto con recursos FIES del año 2005, entre las cuales se encuentran adquisiciones de mobiliario y equipo, equipo de cómputo y equipo de administración, que no está registrado en la contabilidad, de acuerdo a contestación de fecha 16 de junio de 2005 mediante oficio XV-791-SUB.SEP.773/05, emitido por la entonces Secretaría de la Contraloría General del Estado de Yucatán. Se estima que dichos bienes por la antigüedad y uso tienen un valor razonable poco significativo. El Instituto controla su uso mediante resguardos.

La depreciación se determinó utilizando el método de línea recta, aplicando la tasa determinada de acuerdo a la vida útil estimada de los bienes al monto original de la inversión, al año siguiente de la adquisición.

En el mes de noviembre de 2012 se suscitó un accidente con un vehículo del Instituto por el cual se realizaron los trámites con la compañía aseguradora para la indemnización respecto al daño sufrido a dicho vehículo. En Sesión de fecha 23 de abril de 2013 el Consejo General aprobó la desincorporación del servicio público del vehículo marca Chevrolet, tipo Chevy, modelo 2010 color blanco, con número de serie 3G1SE51X9AS104315 con placa de circulación YZG-8236 y acordó su enajenación a favor de la empresa aseguradora denominada, AXA, Seguros, S.A. de C.V.,. El monto original de la inversión de dicho vehículo era de \$ 118,410.00, y depreciación acumulada por \$ 88,807.50, estando registrado un valor en libros neto por \$29,602.50. En el mes de mayo de 2013 se realizó la enajenación y se reconoció la baja en libros y el resultado contable de la operación de enajenación que ascendió a \$50,537.50 y otros ingresos por \$ 321.45, ambos conceptos se reconocieron como ingresos y beneficios varios dentro del estado de actividades.

Intangibles

Al 31 de marzo de 2014

<u>Tipo de bien</u>	<u>Tasa</u>	<u>V.U.E.</u>	<u>Monto original De la inversión</u>	<u>Amortización del ejercicio</u>	<u>Amortización Acumulada</u>
Software	5%	20 años	\$ 155,200.01	\$ 1,940.00	\$ 17,459.65
Licencias	5%	20 años	\$ 313,747.93	\$ 3,896.65	\$ 31,650.88
			<u>\$ 468,947.94</u>	<u>\$ 5,836.65</u>	<u>\$ 49,110.53</u>

Intangibles

Al 28 de febrero de 2014

<u>Tipo de bien</u>	<u>Tasa</u>	<u>V.U.E.</u>	<u>Monto original De la inversión</u>	<u>Amortización del ejercicio</u>	<u>Amortización Acumulada</u>
Software	5%	20 años	\$ 155,200.01	\$ 1,293.34	\$ 16,812.98
Licencias	5%	20 años	\$ 313,747.93	\$ 2,597.76	\$ 30,352.00
			<u>\$ 468,947.94</u>	<u>\$ 3,891.10</u>	<u>\$ 47,164.98</u>

La amortización se determinó utilizando el método de línea recta, aplicando la tasa determinada de acuerdo a la vida útil estimada de los bienes al monto original de la inversión al año siguiente de la adquisición. Incluye este concepto las inversiones en software y licencias informáticas propiedad del Instituto y cuyo uso excede de un año.

g) Estimaciones o deterioros

No se aplicó estimación por deterioro de activos durante 2014 y 2013 por estimarse sin importancia relativa su posible efecto. Las bajas de activo se aplicaron mediante acuerdo del Consejo General para su baja y posterior desincorporación. En los años 2014 y 2013 no hubo acuerdos del Consejo General en ese sentido, únicamente en el 2013 la relativa al vehículo siniestrado.

h) Pasivo circulante o a corto plazo

Las cuentas con saldos más importantes dentro de los pasivos son las siguientes:

Servicios personales por pagar a corto plazo	<u>31-03-2014</u>	<u>28-02-2014</u>	<u>Plazo de pago</u>
Prima vacacional por pagar	\$ 85,485.48	\$ 58,849.73	90-180 días
Ajuste al calendario por pagar	\$ 35,196.00	\$ 35,196.00	90-180 días
Aguinaldo por pagar	\$ 341,876.62	\$ 235,398.93	180-360 días
	\$ 462,558.10	\$ 329,444.66	

Proveedores por pagar a corto plazo.	<u>31-03-2014</u>	<u>28-02-2014</u>	<u>Plazo de pago</u>
Alpina, S.A DE C.V	\$ 963.06	\$ 0.00	1-30 días
Operadora Turística Mérida, S.A.	\$ 0.00	\$ 3,827.34	1-30 días
Operadora Omx, S.A. de C.V.	\$ 0.00	\$ 977.90	1-30 días
Radiomóvil Dipsa, S.A. de C.V.	\$ 4,825.00	\$ 6,254.00	1-30 días
	\$ 5,788.06	\$ 11,059.24	

Retenciones y contribuciones por pagar	<u>31-03-2014</u>	<u>28-02-2014</u>	<u>Plazo de pago</u>
Retención I.S.R. por honorarios	\$ 943.22	\$ 419.16	1-30 días
Retención de IVA	\$ 6,798.81	\$ 6,239.58	1-30 días
Retención ISR por arrendamiento	\$ 5,430.66	\$ 5,430.44	1-30 días
Retención ISR por asimilados a salarios	\$ 208,506.42	\$ 192,896.33	1-30 días
Retenciones cuotas ISSTEY	\$ 46,780.92	\$ 47,279.78	1-30 días
Retenciones préstamos ISSTEY	\$ 16,622.90	\$ 16,622.90	1-30 días
Cuotas patronales ISSTEY	\$ 89,715.00	\$ 92,011.77	1-30 días
Impuesto sobre nóminas	\$ 29,807.00	\$ 29,836.00	1-30 días
IVA x Pagar	\$ 0.08	\$ 0.08	1-30 días
	\$ 404,605.01	\$ 390,736.04	

Todos los pasivos son susceptibles de pago a la fecha de su exigibilidad por estar programados para su liquidación y se tiene la disponibilidad de recursos.

2.-NOTAS AL ESTADO DE VARIACIONES EN LA HACIENDA PÚBLICA/ PATRIMONIO

- Durante el período no se realizaron variaciones en el patrimonio contribuido.
- El patrimonio generado únicamente se afecta por el ahorro/desahorro neto del período.

3.-NOTAS AL ESTADO DE ACTIVIDADES.

- Ingresos de gestión

1.- Los ingresos por venta de bienes y servicios, se integraban de la siguiente manera:

	Marzo 2014	Febrero 2014
Venta de servicios de	\$ 0.00	\$ 0.00

certificación

2.- Los ingresos por transferencias, asignaciones y subsidios, se integraban de la siguiente manera:

		Marzo 2014		Febrero 2014
Transferencias del resto del sector público	\$	6'365,184.00	\$	4'508,276.00

b) Gastos y otras pérdidas.

Los gastos y otras pérdidas acumuladas al 31 de marzo y 28 de febrero de 2014 se integraban de la siguiente manera:

Gastos:

Concepto	31-03-14	28-02-14
GASTOS Y OTRAS PÉRDIDAS	\$ 5,924,984.37	\$ 3,864,438.86
GASTOS DE FUNCIONAMIENTO	\$ 5,756,919.84	\$ 3,753,595.84
Servicios personales	\$ 4,470,402.09	\$ 2,920,691.22
Remuneraciones al personal permanente	\$ 3,194,252.34	\$ 2,149,489.10
Sueldos y ajuste al calendario	\$ 3,194,252.34	\$ 2,149,489.10
Remuneraciones al personal transitorio	\$ 29,485.51	\$ 19,533.14
Sueldo base al personal eventual	\$ 7,809.51	\$ 4,297.14
Retribuciones de carácter social	\$ 21,676.00	\$ 15,236.00
Remuneraciones adicionales y especiales	\$ 495,091.84	\$ 328,436.97
Prima vacacional	\$ 87,881.14	\$ 58,849.73
Gratificación de fin de año	\$ 351,524.57	\$ 235,398.93
Compensación por servicios eventuales	\$ 13,054.50	\$ 7,658.64
Compensación por Productividad	\$ 42,631.63	\$ 26,529.67
Seguridad social	\$ 299,936.25	\$ 201,020.01
Cuotas de seguridad social	\$ 273,420.45	\$ 183,705.45
Cuotas para el seguro de vida del personal	\$ 6,066.24	\$ 3,958.86
Seguro gastos médicos mayores	\$ 20,449.56	\$ 13,355.70
Otras prestaciones sociales y económicas	\$ 451,636.15	\$ 222,212.00
Prestaciones y haberes de retiro	\$ 118,952.82	\$ 0.00
Vales de despensa	\$ 332,683.33	\$ 222,212.00
Apoyos capacitación de servidores del personal	\$ 0.00	\$ 0.00
Materiales y suministros	\$ 216,964.94	\$ 141,380.38
Materiales administración, emisión y artículos	\$ 101,845.61	\$ 72,992.84
Materiales, útiles y equipos menores oficinas	\$ 40,372.10	\$ 36,001.96
Materiales y útiles de impresión y Reproducción	\$ 238.01	\$ 65.00
Materiales, útiles y eq. menores Tecnologías de Información	\$ 53,991.44	\$ 29,877.07
Material impreso e información digital	\$ 4,085.20	\$ 3,890.00
Material de Limpieza	\$ 3,158.81	\$ 3,158.81
Alimentos y utensilios	\$ 25,929.03	\$ 16,691.07
Alimentación de personas	\$ 22,530.93	\$ 14,407.08
Productos alimenticios para el personal	\$ 3,398.10	\$ 2,283.99
Utensilios para el servicio de alimentación	\$ 0.00	\$ 0.00
Materiales y artículos de construcción y reparación.	\$ 18,073.18	\$ 5,253.06
Productos minerales no metálicos	\$ 0.00	\$ 0.00
Cemento y productos de concreto	\$ 14.32	\$ 14.32
Madera y productos de madera	\$ 3,074.00	\$ 0.00

[Handwritten signature]
18

[Handwritten signature]
[Handwritten signature]
[Handwritten signature]
[Handwritten signature]
[Handwritten signature]

Cal, yeso y productos de yeso	\$ 0.00	\$ 0.00
Vidrio y productos de vidrio	\$ 158.62	\$ 158.62
Material eléctrico y electrónico	\$ 1,444.37	\$ 715.08
Artículos metálicos para la construcción	\$ 2,566.19	\$ 696.00
Materiales complementarios	\$ 3,294.40	\$ 0.00
Otros materiales y artículos de construcción	\$ 7,521.28	\$ 3,669.04
Productos químicos farmacéuticos y laboratorio	\$ 400.20	\$ 400.20
Productos químicos básicos	\$ 0.00	\$ 0.00
Medicinas y productos farmacéuticos	\$ 400.20	\$ 400.20
Fibras sintéticas, hules, plásticos y derivados	\$ 0.00	\$ 0.00
Combustibles, lubricantes y aditivos	\$ 56,950.00	\$ 35,950.00
Combustibles para vehículos terrestres, aéreos.	\$ 56,950.00	\$ 35,950.00
Lubricantes y aditivos	\$ 0.00	\$ 0.00
Vestuario, blancos, prendas y artículos deportivos	\$ 221.40	\$ 221.40
Vestuario y uniformes	\$ 0.00	\$ 0.00
Blancos y Otros Textiles	\$ 221.40	\$ 221.40
Herramientas, refacciones y accesorios menores	\$ 13,545.52	\$ 9,871.81
Refacciones y accesorios menores de edificios	\$ 479.15	\$ 466.11
Refacciones y accesorios equipo cómputo	\$ 399.00	\$ 399.00
Refacciones y accesorios equipo transporte	\$ 11,970.67	\$ 8,310.00
Refacciones y accesorios menores para otros bienes	\$ 696.70	\$ 696.70
Servicios generales	\$1,069,552.81	\$ 691,524.24
Servicios básicos	\$ 109,675.10	\$ 70,437.70
Servicio energía eléctrica	\$ 45,239.00	\$ 27,777.00
Servicio de agua potable	\$ 1,189.00	\$ 565.00
Servicio Telefónico convencional	\$ 18,383.00	\$ 11,832.00
Servicio telefonía celular	\$ 19,574.00	\$ 13,645.00
Servicios de conducción señales analógicas	\$ 24,261.75	\$ 15,617.85
Servicio postal	\$ 1,028.35	\$ 1,000.85
Servicios de arrendamiento	\$ 380,181.53	\$ 253,761.01
Arrendamiento de edificios y locales	\$ 188,971.65	\$ 125,981.10
Arrendamiento de mobiliario	\$ 7,203.33	\$ 3,314.19
Arrendamiento de equipo de transporte	\$ 171,493.83	\$ 114,329.22
Patente, regalías y otros	\$ 8,039.78	\$ 5,958.56
Otros arrendamientos	\$ 4,472.94	\$ 4,177.94
Serv. profesionales, científicos, técnicos y otros servicios	\$ 67,120.24	\$ 35,151.92
Servicios legales, contabilidad, auditoría y relacionados	\$ 0.00	\$ 0.00
Servicios de consultoría en tecnología de Información	\$ 0.00	\$ 0.00
Servicios para capacitación a servidores	\$ 19,429.82	\$ 2,653.70
Impresión y elaboración de material informativo	\$ 3,139.57	\$ 3,139.57
Otros servicios comerciales	\$ 3,126.60	\$ 601.60
Servicios de vigilancia	\$ 36,377.50	\$ 23,710.30
Servicios Profesionales, Científicos y Técnicos Integrales	\$ 5,046.75	\$ 5,046.75
Servicios financieros, bancarios y comerciales	\$ 40,120.89	\$ 27,321.61
Intereses, descuentos y otros servicios bancarios	\$ 640.90	\$ 501.70
Servicios de cobranza, investigación crediticia y similar	\$ 0.00	\$ 0.00
Seguros de responsabilidad patrimonial y fianzas	\$ 7,941.90	\$ 7,941.90
Seguro de bienes patrimoniales	\$ 4,172.86	\$ 0.00
Seguros vehiculares	\$ 18,662.17	\$ 12,203.33
Fletes y Maniobras	\$ 0.00	\$ 0.00
Servicios financieros, bancarios y comerciales integrales	\$ 8,703.06	\$ 6,674.68
Servicios instalación, reparación, mantenimiento y conservación	\$ 62,101.51	\$ 33,799.73
Mantenimiento y conservación de inmuebles	\$ 19,751.33	\$ 6,300.81
Mantenimiento y conservación de mobiliario y equipo de administración.	\$ 7,632.80	\$ 4,303.60
Mantenimiento y conservación de mobiliario y equipo educacional y recreativo	\$ 290.00	\$ 0.00
Mantenimiento y conservación de bienes informáticos	\$ 0.00	\$ 0.00
Mantenimiento y conservación vehículos	\$ 9,852.86	\$ 6,566.00
Mantenimiento y conservación de maquinaria y equipo	\$ 0.00	\$ 0.00
Instalaciones	\$ 0.00	\$ 0.00

Servicios lavandería, limpieza higiene y desechos	\$ 21,268.52	\$ 14,425.32
Servicios de jardinería y fumigación	\$ 3,306.00	\$ 2,204.00
Servicios comunicación social y publicidad	\$ 199,337.88	\$ 129,483.96
difusión de mensajes sobre programas y actividades	\$ 199,337.88	\$ 129,483.96
Servicios industria fílmica, del sonido y video	\$ 0.00	\$ 0.00
Servicios traslado y viáticos	\$ 52,658.87	\$ 23,958.52
Pasajes nacionales aéreos para servidores públicos	\$ 29,728.10	\$ 15,472.52
Pasajes nacionales terrestres para servidores públicos	\$ 4,916.00	\$ 1,809.00
Viáticos nacionales para servidores públicos	\$ 16,761.17	\$ 6,090.00
Viáticos para labores de campo	\$ 1,253.60	\$ 587.00
Servicios oficiales	\$ 31,235.79	\$ 20,679.79
Gastos de orden social	\$ 260.35	\$ 260.35
Congresos y convenciones	\$ 23,755.44	\$ 13,199.44
Exposiciones	\$ 5,450.00	\$ 5,450.00
Gastos de representación	\$ 1,770.00	\$ 1,770.00
Otros servicios generales	\$ 127,121.00	\$ 96,930.00
Otros impuestos y derechos	\$ 35,770.00	\$ 35,386.00
Penas, multas, accesorios y actualizaciones	\$ 2,169.00	\$ 2,169.00
Impuesto sobre nóminas	\$ 89,182.00	\$ 59,375.00
Transferencias, asignaciones, subsidios	\$ 1,800.00	\$ 0.00
Ayudas sociales	\$ 1,800.00	\$ 0.00
Premios por concursos	\$ 1,800.00	\$ 0.00
Premios, recompensas, pensiones	\$ 1,800.00	\$ 0.00
Transferencias al exterior	\$ 0.00	\$ 0.00
Transferencias para el Sector Privado Externo	\$ 0.00	\$ 0.00
OTROS GASTOS Y PERDIDAS EXTRAORDINARIAS	\$ 166,264.53	\$ 110,843.02
Estimaciones, depreciaciones, amortizaciones	\$ 166,264.53	\$ 110,843.02
Depreciación de bienes muebles	\$ 160,427.88	\$ 106,951.92
Amortización de activos intangibles	\$ 5,836.65	\$ 3,891.10

La cuenta 1131 de sueldos al personal de carácter permanente representa las erogaciones devengadas por sueldos y ajuste al calendario del personal de base del Instituto.

4.-NOTAS AL ESTADO DE FLUJO DE EFECTIVO.

a) Efectivo y equivalentes

A continuación se presenta el análisis de los saldos inicial y final del rubro de efectivo y equivalentes que se presentan en la última parte del estado de flujo de efectivo.

	<u>31-03-2014</u>	<u>28-02-2014</u>
Efectivo	\$ 9,754.80	\$ 7,088.93
Bancos, dependencias y otras	\$ 141,063.17	\$ 175,222.01
Inversiones temporales	\$ 1'500,000.00	\$ 1'500,000.00
Total	\$ 1'650,817.97	\$ 1'682,310.94

b) Las adquisiciones de bienes muebles e intangibles en los meses que se señalan fueron las siguientes:

	<u>Marzo 2014</u>	<u>Febrero 2014</u>
Mobiliario y Equipo de Administración		
Equipo de cómputo	\$ 4,118.00	\$ 28,969.02
Mobiliario y Equipo	\$ 12,082.56	\$ 0.00
Equipo de administración	\$ 0.00	\$ 0.00
Total Mobiliario y Equipo de Administración	\$ 16,200.56	\$ 28,969.02
Mobiliario y Equipo Educacional y Recreativo	\$ 0.00	\$ 8,944.02
Intangibles	\$ 0.00	\$ 0.00
Licencias	\$ 0.00	\$ 0.00
Gran total de activos	\$ 16,200.56	\$ 37,913.04

El 100% de las adquisiciones de 2014 y 2013, fueron realizadas con las transferencias de capital del Gobierno del Estado.

c) Conciliación entre el ahorro/des-ahorro neto y el importe de las actividades de operación.

Mar-14	Feb-14
--------	--------

FLUJOS DE EFECTIVO DE LAS ACTIVIDADES DE GESTIÓN

Ahorro/desahorro del periodo

\$ 448,310.82	\$ 649,218.41
---------------	---------------

Movimientos de partidas o rubros que no afectan flujo de efectivo

Depreciación	\$ 160,427.88	\$ 106,951.92
Amortización	\$ 5,836.65	\$ 3,891.10
Decremento (Incremento) en deudores por venta de bienes	\$ -	\$ -
Decremento (Incremento) en almacenes	\$ 26,314.84	\$ 17,864.31
Incremento de servicios personales por pagar	\$ 462,558.10	\$ 329,444.66
Incremento (decremento) en proveedores	\$ 16.06	\$ 5,287.24
Incremento en otras cuentas por pagar a corto plazo	\$ -	\$ 3,859.70
(Decremento) incremento en contribuciones por pagar	\$ 6,256.62	\$ 8,582.39
Incremento en transferencias internas por cobrar	\$ -	\$ -
Otros ingresos y beneficios varios	\$ -	\$ -
(Incremento) decremento en otros derechos a recibir bienes o servicios	\$ (35,620.26)	\$ (41,764.66)
Productos financieros corrientes	\$ (8,111.19)	\$ (5,381.27)
Decremento en anticipo a proveedores	\$ -	\$ -

Flujos netos de efectivo de actividades de gestión

\$ 1,065,989.52	\$ 1,077,953.80
------------------------	------------------------

d) Estado de Flujos de efectivo.

FLUJOS DE EFECTIVO DE LAS ACTIVIDADES DE GESTIÓN

	Mar-14	Feb-14
Origen	\$ 6,365,184.00	\$ 4,508,276.00
Ingresos por Venta de bienes y servicios	\$ -	\$ -
<u>Transferencias, Asignación y subsidios</u>		
Transferencias al resto del sector público	\$ 6,365,184.00	\$ 4,508,276.00
<u>Otros ingresos y beneficios</u>		
Otros ingresos- Aplicación de estímulos	\$ -	\$ -
Aplicación	\$ (5,299,194.48)	\$ (3,430,322.20)
Servicios personales	\$ (4,054,974.32)	\$ (2,621,305.61)
Materiales y suministros	\$ (190,650.10)	\$ (123,516.07)
Servicios generales	\$ (1,051,770.06)	\$ (685,500.52)
Transferencias y subsidios	\$ (1,800.00)	\$ -
Flujos netos de efectivo de actividades de gestión	\$ 1,065,989.52	\$ 1,077,953.80
<u>Flujos netos de efectivo de actividades de Inversión</u>		
Origen	\$ 8,111.19	\$ 5,381.27
Productos financieros corrientes	\$ 8,111.19	\$ 5,381.27
Venta de activos físicos		
Aplicación	\$ (56,131.70)	\$ (39,931.14)
Bienes muebles e inmuebles	\$ (54,114.50)	\$ (37,913.94)
Intangibles	\$ (2,017.20)	\$ (2,017.20)
<u>Flujos netos de efectivo de actividades de Financiamiento</u>		
Aplicación	\$ (253,150.30)	\$ (247,092.25)
Incremento (Disminución) de otros pasivos	\$ (46,746.43)	\$ (62,941.17)
Incremento de otros activos	\$ (206,403.87)	\$ (184,151.08)
Incremento neto en el efectivo y equivalentes de efectivo	\$ 764,818.71	\$ 796,311.68
Saldo inicial de efectivo y equivalentes de efectivo al inicio del periodo	\$ 885,999.26	\$ 885,999.26
Saldo final de efectivo y equivalentes de efectivo al final del periodo	\$ 1,650,817.97	\$ 1,682,310.94

e) Estado de Cambios en la Situación Financiera.

ACTIVO	Origen	Aplicación
--------	--------	------------

	marzo 2014	febrero 2014	marzo 2014	febrero 2014
Efectivo y equivalentes-Nota 1a			\$ (764,818.71)	\$ (796,311.68)
Derechos a recibir efectivo o equivalentes.-Nota 1b)			\$ (206,403.87)	\$ (184,151.08)
Derechos a recibir Bienes o servicios-Nota 1c			\$ (35,620.26)	\$ (41,764.66)
Almacenes-Nota 1d	\$ 26,314.84	\$ 17,864.31		
Derechos a recibir efectivo y equivalentes a largo plazo	\$ -	\$ -		
Bienes muebles- Nota 1f y 1g)	\$ 106,313.38	\$ 69,037.98		
Activos intangibles-Nota 1f y 1g)	\$ 3,819.45	\$ 1,873.90		
Cuentas por pagar a corto plazo-Nota 1h)	\$ 422,084.35	\$ 280,373.12		
Otras cuentas por pagar a corto plazo	\$ -	\$ 3,859.70		
Aportaciones				
Resultado de ejercicios anteriores				
Resultado del Ejercicio (ahorro/desahorro)			\$ 448,310.82	\$ 649,218.41
Totales	558,532.02	373,009.01	558,532.02	373,009.01

5.-NOTAS DE MEMORIA (CUENTAS DE ORDEN).

a) Los ingresos presupuestales se detallan con amplitud en la nota 6G.

b) Estado del ejercicio del presupuesto por capítulo:

En los meses de enero a marzo de 2014 se efectuaron adecuaciones presupuestales entre partidas del gasto y de calendario autorizadas por el Consejo General. En enero de 2014 se efectuaron adecuaciones presupuestales entre partidas del gasto, derivadas de la autorización del Consejo General de incorporar al presupuesto del ejercicio 2013, los remanentes acumulados al 31 de diciembre de 2013 que ascendieron a la cantidad de \$ 431,891.61. Con dicha ampliación el presupuesto a ejercer ascendió a la cantidad de \$ 23'860,167.61: En el mes de marzo de 2014 se efectuaron adecuaciones derivadas de acuerdo del Consejo General que afectaron partidas y programas del Instituto pero sin incrementarse el presupuesto a ejercer por el Instituto.

En el período de febrero a diciembre de 2013 se efectuaron adecuaciones presupuestales entre partidas del gasto y de calendario autorizadas por el Consejo General. En enero de 2013 se efectuaron adecuaciones presupuestales entre partidas del gasto, derivadas de la autorización del Consejo General de incorporar al presupuesto del ejercicio 2013, los remanentes acumulados al 31 de diciembre de 2012. Asimismo se efectuaron adecuaciones al calendario autorizadas por el Consejo General. En el mes de agosto de 2013 se autorizó el incremento del estimado de ingresos presupuestales derivados de la aplicación de estímulos fiscales por \$101,000, así como la aplicación de los ingresos originados por la enajenación por siniestro de un vehículo del instituto por \$80,461.45. Asimismo, en diciembre de 2013 el Consejo General aprobó la aplicación de los ingresos derivados de la cobranza de transferencias del Gobierno del Estado que provenían de agosto de 2012 por \$ 198,107.50. Con estas autorizaciones el presupuesto modificado a ejercer ascendió a la cantidad de \$ 23'506,710.85.

El estado que guardaba el presupuesto por capítulos es el siguiente:

Del 1 de enero al 31 de marzo de 2014

CAPITULOS	NOMBRE	PRESUPUESTO DE EGRESOS APROBADO	AMPLIACIONES/(REDUCCIONES)	EGRESOS MODIFICADO
TOTALES				
		\$ 23,428,276.00	\$ 431,891.61	\$ 23,860,167.61
1000-0000-000-0000-00000-000	servicios personales	\$ 17,704,644.00	\$ 241,434.13	\$ 17,946,078.13
2000-0000-000-0000-00000-000	Materiales y suministros	\$ 883,666.00	\$ 685.00	\$ 884,351.00
3000-0000-000-0000-00000-000	Servicios generales	\$ 4,517,766.00	\$ 180,172.48	\$ 4,697,938.48
4000-0000-000-0000-00000-000	Apoyos subsidios y transferencias	\$ 69,000.00	\$ -	\$ 69,000.00
5000-0000-000-0000-00000-000	Bienes muebles, inmuebles e intangibles	\$ 253,200.00	\$ 9,600.00	\$ 262,800.00

CAPITULOS	NOMBRE	EGRESOS COMPROMETIDO	EGRESOS DEVENGADO DEL MES	EGRESOS DEVENGADO ACUMULADO	EGRESOS EJERCIDO ACUMULADO	EGRESOS PAGADO ACUMULADO	SUBEJERCICIO
TOTALES							
		\$ 19,678,682.63	\$ 2,006,729.63	\$ 5,824,156.96	\$ 6,236,288.80	\$ 5,169,116.31	\$ -
1000-0000-000-0000-00000-000	servicios personales	\$ 17,051,051.67	\$ 1,564,485.38	\$ 4,527,862.04	\$ 3,975,508.94	\$ 3,951,613.19	\$ -
2000-0000-000-0000-00000-000	Materiales y suministros	\$ 190,850.10	\$ 67,134.03	\$ 190,850.10	\$ 189,687.04	\$ 180,318.14	\$ -
3000-0000-000-0000-00000-000	Servicios generales	\$ 2,371,892.71	\$ 357,109.66	\$ 1,047,713.12	\$ 1,013,081.12	\$ 981,335.84	\$ -
4000-0000-000-0000-00000-000	Apoyos subsidios y transferencias	\$ 1,800.00	\$ 1,800.00	\$ 1,800.00	\$ 1,800.00	\$ 1,800.00	\$ -
5000-0000-000-0000-00000-000	Bienes muebles, inmuebles e intangibles	\$ 63,288.15	\$ 16,200.56	\$ 56,131.70	\$ 56,131.70	\$ 44,049.14	\$ -

Del 1 de enero al 28 de febrero de 2014

CAPITULOS	NOMBRE	PRESUPUESTO DE EGRESOS APROBADO	AMPLIACIONES/(REDUCCIONES)	EGRESOS MODIFICADO
TOTALES				
		\$ 23,428,276.00	\$ 431,891.61	\$ 23,860,167.61
1000-0000-000-0000-00000-000	servicios personales	\$ 17,704,644.00	\$ 241,434.13	\$ 17,946,078.13
2000-0000-000-0000-00000-000	Materiales y suministros	\$ 883,666.00	\$ 3,430.00	\$ 887,096.00
3000-0000-000-0000-00000-000	Servicios generales	\$ 4,517,766.00	\$ 178,027.48	\$ 4,695,793.48
4000-0000-000-0000-00000-000	Apoyos subsidios y transferencias	\$ 69,000.00	\$ -	\$ 69,000.00
5000-0000-000-0000-00000-000	Bienes muebles, inmuebles e intangibles	\$ 253,200.00	\$ 9,000.00	\$ 262,200.00

CAPITULOS	NOMBRE	EGRESOS COMPROMETIDO						
			EGRESOS DEVENGADO DEL MES	EGRESOS DEVENGADO ACUMULADO	EGRESOS EJERCIDO ACUMULADO	EGRESOS PAGADO ACUMULADO	SUB EJERCICIO	
TOTALES		\$ 19,629,798.46	\$ 1,951,704.87	\$ 3,817,427.33	\$ 3,353,192.96	\$ 3,306,677.82	\$ -	
1000-0000-000-0000-00000-000	servicios personales	\$ 17,284,240.55	\$ 1,471,599.95	\$ 2,963,376.66	\$ 2,541,920.23	\$ 2,541,920.23	\$ -	
2000-0000-000-0000-00000-000	Materiales y suministros	\$ 129,642.27	\$ 74,867.92	\$ 123,516.07	\$ 122,538.17	\$ 104,936.49	\$ -	
3000-0000-000-0000-00000-000	Servicios generales	\$ 2,168,828.05	\$ 367,323.06	\$ 690,603.46	\$ 648,803.42	\$ 631,714.62	\$ -	
4000-0000-000-0000-00000-000	Apoyos subsidios y transferencias	\$ -	\$ -	\$ -	\$ -	\$ -	\$ -	
5000-0000-000-0000-00000-000	Bienes muebles, inmuebles e intangibles	\$ 47,087.59	\$ 37,913.94	\$ 39,931.14	\$ 39,931.14	\$ 28,106.48	\$ -	

6.-Notas de gestión Administrativa.

a) Panorama económico y financiero:

El Instituto operó considerando un panorama económico en el cual la inflación estimada para el año 2013 no excede del 5%, asimismo el tipo de cambio del peso respecto al dólar no influyó sustancialmente en su operación. Se espera que en el ejercicio 2014 la inflación acumulada no exceda del 4% anual.

b) Autorización e historia:

El Instituto Estatal de Acceso a la Información Pública, es un Organismo Público Autónomo, especializado e imparcial, sin fines de lucro, con personalidad jurídica y patrimonio propios, encargado de garantizar el derecho de acceso a la información pública y protección de datos personales, no sectorizado, con domicilio en la ciudad de Mérida, Yucatán. Su constitución, funcionamiento y operación se regulan por lo dispuesto en la Constitución Política del Estado de Yucatán, por la Ley de Acceso a la Información Pública para el Estado y los Municipios de Yucatán (la Ley), por el Decreto número 515 del 31 de mayo de 2004 que lo crea, por el Decreto número 108 del 18 de agosto de 2008 que lo modifica, por su reglamento interior, así como por las demás leyes, decretos, acuerdos y convenios aplicables.

El 6 de enero de 2012 fue publicada una reforma a la Ley mencionada cambiando entre otras cosas la representación legal del Instituto, que quedó a favor del Consejero Presidente, pudiendo delegar ésta algunas de sus atribuciones.

c) Organización y objeto social:

Su actividad principal es I) vigilar el cumplimiento de la Ley; II) promover en la sociedad el conocimiento, uso y aprovechamiento de la información pública, así como la capacitación y actualización de los servidores públicos en la cultura de acceso a la información pública y protección de datos personales; III) garantizar la protección de los datos personales; IV) recibir fondos de organismos nacionales e internacionales para el mejor cumplimiento de sus atribuciones; V) proponer a las autoridades educativas la inclusión en los programas de estudio de contenidos que versen sobre la importancia social del derecho de acceso a la información pública; VI.) Impulsar, conjuntamente con instituciones de educación superior, la investigación, difusión y docencia sobre el derecho de acceso a la información pública; VII) difundir y ampliar el conocimiento sobre la materia de la Ley; VIII) procurar la conciliación de los intereses de los particulares con los de los sujetos obligados cuando éstos entren en conflicto con motivo de la aplicación de la Ley, y IX) implementar un sistema electrónico para ejercer el derecho de acceso a la información.

Se encuentra registrada como entidad no lucrativa para efectos fiscales.

El ejercicio fiscal en curso es el 2014.

Es una persona moral no contribuyente del Impuesto Sobre la Renta que tiene como obligación retener y enterar Impuesto Sobre la renta e impuesto al Valor Agregado por los servicios de los empleados como asimilables a salarios, honorarios pagados, rentas pagadas y cualquier otro servicio que reciba sujeto a retención. A partir del mes de mayo de 2013 es causante del Impuesto al Valor Agregado por los servicios de certificación que presta.

La estructura organizacional básica estaba conformada de la siguiente manera:

Tres Consejeros
Secretaría Ejecutiva
Secretaría Técnica.
4 Direcciones Operativas

En el mes de marzo de 2014 se reformó el Reglamento Interior del Instituto desapareciendo la Dirección de Verificación y Evaluación, asumiendo sus funciones la Secretaría Ejecutiva.

d) Bases de preparación de los Estados financieros:

A la fecha de los estados financieros, para su presentación, se han aplicado las disposiciones normativas emitidas por el CONAC, lo dispuesto en la Ley General de Contabilidad Gubernamental y la Ley de Presupuesto y Contabilidad del Estado de Yucatán, adecuándose la presentación de los estados financieros en el mes de diciembre de 2011 para presentarlos con base en lo dispuesto en el Manual de Contabilidad Gubernamental publicado por el CONAC, de tal manera que las cifras que se presentan en los Estados financieros ya están de acuerdo a lo señalado en el referido manual.

El sistema de Contabilidad Gubernamental

- I. Refleja la aplicación de los principios, normas contables generales y específicas e instrumentos establecidos por el Consejo Nacional de Armonización Contable aplicables a la fecha de los estados financieros.
- II. Facilita el reconocimiento de las operaciones de ingresos, gastos, activos, pasivos y patrimoniales.
- III. Integra el ejercicio presupuestario con la operación contable, a partir de la utilización del gasto devengado;
- IV. Permite que los registros se efectúen considerando la base acumulativa para la integración de la información presupuestaria y contable;
- V. Refleja un registro congruente y ordenado de cada operación que genere derechos y obligaciones derivados de la gestión económico-financiera del Instituto;

Asimismo, la contabilidad se basa en un marco conceptual que representa los conceptos fundamentales para la elaboración de normas, la contabilización, valuación y presentación de la información financiera confiable y comparable para satisfacer las necesidades de los usuarios y permite ser reconocida e interpretada y aplica los postulados, que tienen como objetivo sustentar técnicamente la contabilidad gubernamental, así como organizar la efectiva sistematización que permita la obtención de información veraz, clara y concisa.

Las partidas de los estados financieros se reconocen sobre la base del devengado, sobre una base acumulativa y se registran a costos históricos.

En el reconocimiento, valuación presentación y revelación de la información financiera se atiende a lo establecido en los postulados básicos establecidos en la Ley General de Contabilidad Gubernamental.

No se aplicó normatividad supletoria en 2014 y 2013.

e) Políticas contables significativas

A la fecha de los estados financieros no se está aplicando actualización a ninguna cuenta de los estados financieros, ya que no existe una economía que se considere hiperinflacionaria.



No existen operaciones celebradas en el extranjero.

Los compromisos en materia de pensiones al retiro de los trabajadores son asumidos en su totalidad por el Instituto de Seguridad Social para los Trabajadores del Estado de Yucatán (ISSTEY).

Se realizan mensualmente provisiones de aguinaldo por pagar, prima vacacional por pagar y ajuste al calendario por pagar para reconocer los gastos devengados por estos conceptos y se cancelan al realizar los pagos en el propio ejercicio.

Los inmuebles, maquinaria y equipo se registran a su costo histórico de adquisición y se deprecian a partir del año siguiente de su adquisición por el método de línea recta considerando la vida útil estimada, tal como se señala en la nota 1 f) y 1g).

Los activos intangibles se registran a su costo histórico de adquisición y se amortizan a partir del año siguiente de su adquisición por el método de línea recta, considerando la vida útil estimada tal como se señala en la nota 1 f) y 1g).

No hay indicios de deterioro importante en los activos de larga duración.

No existen reservas creadas en el Instituto.

No se han realizado depuraciones o cancelaciones de saldos.

Con base en el acuerdo del Consejo Nacional de Armonización (CONAC) por el que se reforma los capítulos III y VII del Manual de Contabilidad Gubernamental, publicado en el Diario Oficial del Estado de Yucatán el 22 de enero de 2014 y en el Diario Oficial de la Federación del 31 de diciembre de 2013, se modificó la estructura del estado de situación financiera, Estado de actividades, Estado de Variación en la Hacienda Pública, el Estado de Cambios en la Situación Financiera, el estado analítico de ingresos y el estado analítico del ejercicio Presupuesto de Egresos.

Los principales cambios fueron los siguientes:

- a) Estado de situación financiera.- Se presenta la información por rubros, en vez de presentarse por cuentas.
- b) Estado de actividades.-Se presenta la información a nivel de rubros en vez de presentarse a nivel de cuentas.
- c) Estados de variación en la Hacienda pública.-Cambio de algunos nombres de los renglones.
- d) Estado de Cambios en la Situación Financiera.-Se aprueba el formato que detalla los orígenes y aplicaciones de recursos partiendo de las diferencias de los rubros entre el período actual y el período anterior.
- e) Estado analítico de ingresos.-Se incorpora la columna de ampliaciones y reducciones y la de ingresos excedentes.
- f) Estado analítico del ejercicio Presupuesto de Egresos.-Se eliminan columnas relativas al presupuesto disponible para comprometer, Comprometido no devengado, presupuesto sin devengar, cuentas por pagar (deuda) y se crea una columna denominada subejercicio.

f) Reporte Analítico del activo

La vida útil y tasa de depreciación y amortización de los bienes muebles e intangibles se detallan en la nota 1 f) y 1g).

Durante el ejercicio 2014 y 2013 no se efectuaron cambios en el porcentaje de depreciación o valor residual de los activos.

No se encuentran registrados bienes inmuebles y obras en proceso al cierre de cada período reportado. Los bienes inmuebles que se utilizan no son propiedad del Instituto.

No existían al 31 de marzo de 2014 y 31 de diciembre de 2013 bienes en garantía, embargos ni litigios que afecten los activos del Instituto. Solamente están registrados los depósitos garantía otorgados a proveedores de servicios que se registran como otros derechos a recibir efectivo o equivalentes.

No se ha realizado desmantelamientos de activos.

Las inversiones en valores ascendieron a \$ 1'500,000.00 al 31 de marzo y 28 de febrero de 2014 el importe se originó por diferencias temporales de efectivo provenientes, entre otros, de ahorros y de distintas disponibilidades temporales de efectivo.

Baja de bienes muebles:

El Consejo General aprobó en el mes de abril de 2013, la baja de un vehículo, tal como se describe en la nota 1f).

g) Reporte de recaudación:

Del 1 de enero al 31 de marzo y del 1 de enero al 28 de febrero de 2014 la recaudación fue la siguiente:

Del 1 de enero al 31 de marzo de 2014

RUBROS DE LOS INGRESOS	INGRESOS ESTIMADO (1)	AMPLIACIONES Y REDUCCIONES(2)	INGRESOS MODIFICADO(3=1+2)	DEVENGADO DEL MES	INGRESOS DEVENGADO(4)	INGRESOS RECAUDADO(5)	% DE AVANCE DE LA RECAUDACIÓN (5/3)	INGRESOS EXCEDENTES (5-1)
APROVECHAMIENTOS- INGRESOS POR MULTAS	\$ 20,000.00		\$ 20,000.00	\$ -	\$ -	0	0.00%	
TRANSFERENCIAS, SUBSIDIOS Y OTRAS AYUDAS	\$ 23,300,000.00		\$ 23,300,000.00	\$ 1,856,908.00	\$ 6,365,184.00	\$ 6,365,184.00	27.32%	
INGRESOS DERIVADOS DE FINANCIAMIENTO- INTERESES GANADOS	\$ 35,000.00		\$ 35,000.00	\$ 2,729.92	\$ 8,111.19	\$ 8,111.19	23.17%	
INGRESOS DE CAPITAL- INGRESOS POR VENTAS DE BIENES O SERVICIOS	\$ 73,276.00		\$ 73,276.00	\$ -	\$ -	\$ -	0.00%	
OTROS APROVECHAMIENTOS- POR APLICACIÓN DE REMANENTES DE EJERCICIOS ANTERIORES	\$ -	\$ 431,891.60	\$ 431,891.60	\$ -	\$ 431,891.60	\$ 431,891.60	100.00%	\$ 431,891.60
TOTAL	\$ 23,428,276.00	\$ 431,891.60	\$ 23,860,167.60	\$ 1,859,637.92	\$ 6,805,186.79	\$ 6,805,186.79	28.52%	\$ 431,891.60

Del 1 de enero al 28 de febrero de 2014

RUBROS DE LOS INGRESOS	INGRESOS ESTIMADO (1)	AMPLIACIONES Y REDUCCIONES(2)	INGRESOS MODIFICADO(3=1+2)	DEVENGADO DEL MES	INGRESOS DEVENGADO(4)	INGRESOS RECAUDADO(5)	% DE AVANCE DE LA RECAUDACIÓN (5/3)	INGRESOS EXCEDENTES (5-1)
APROVECHAMIENTOS- INGRESOS POR MULTAS	\$ 20,000.00		\$ 20,000.00	\$ -	\$ -	0	0.00%	
TRANSFERENCIAS, SUBSIDIOS Y OTRAS AYUDAS	\$ 23,300,000.00		\$ 23,300,000.00	\$ 1,939,357.00	\$ 4,508,276.00	\$ 4,508,276.00	19.35%	
INGRESOS DERIVADOS DE FINANCIAMIENTO- INTERESES GANADOS	\$ 35,000.00		\$ 35,000.00	\$ 2,980.36	\$ 5,381.27	\$ 5,381.27	15.38%	
INGRESOS DE CAPITAL- INGRESOS POR VENTAS DE BIENES O SERVICIOS	\$ 73,276.00		\$ 73,276.00	\$ 0.0	\$ 0.00	\$ 0.00	0.00%	
OTROS APROVECHAMIENTOS- POR APLICACIÓN DE REMANENTES DE EJERCICIOS ANTERIORES	\$ -	\$ 431,891.60	\$ 431,891.60	\$ -	\$ 431,891.60	\$ 431,891.60	100.00%	\$ 431,891.60
TOTAL	\$ 23,428,276.00	\$ 431,891.60	\$ 23,860,167.60	\$ 1,942,337.36	\$ 4,945,548.87	\$ 4,945,548.87	20.73%	\$ 431,891.60

Proyección de la recaudación

Para el año 2014 el Instituto proyectó recibir ingresos por transferencias del Gobierno del Estado de Yucatán por \$ 23'300,000.00 e ingresos propios por 128,276.00, resultando un total de \$23'428,276.00. Asimismo, en Sesión de Consejo General de enero de 2014, éste acordó incrementar el presupuesto a ejercer al incorporar los remanentes presupuestales de ejercicios anteriores disponibles por la cantidad de \$ 431,891.61, quedando con esto un presupuesto a ejercer que ascendió a \$ 23'860,167.61.

Para el año 2013, el Instituto proyectó recibir ingresos por transferencias del Gobierno del Estado de Yucatán por \$22'200,000.00 e ingresos propios por \$ 755,000.00 resultando un total de \$22'955,000.00. Asimismo, en Sesión de Consejo General de enero de 2013, éste acordó incrementar el presupuesto a ejercer al incorporar los remanentes de ejercicios anteriores disponibles por la cantidad de \$106,193.50, quedando con esto un presupuesto a ejercer que ascendió a \$23'061,193.50. Asimismo, en sesión del mes de abril de 2013 el Consejo General aprobó ampliar el estimado de ingresos por ingresos por ventas de bienes y servicios por \$65,948.40 y por enajenación de bienes muebles por \$ 80,461.45 quedando con esto un presupuesto de ingresos estimado por \$ 23'207,603.35. En sesión del mes de agosto de 2013 el Consejo General aprobó ampliar el estimado de ingresos por la aplicación de estímulos fiscales por la cantidad de \$101,000.00, llegando el estimado de ingresos anuales a la cantidad de \$ 23'308,603.35. Asimismo, en diciembre de 2013 el Consejo General aprobó la aplicación de los ingresos derivados de la cobranza de transferencias del Gobierno del Estado que provenían de agosto de 2012 por \$ 198,107.50. Con estas autorizaciones el presupuesto modificado a ejercer ascendió a la cantidad de \$ 23'506,710.85.

h) Proceso de mejora:

Las principales políticas de control interno son las siguientes:

1.-Las adquisiciones de bienes o servicios son requeridas por las unidades administrativas y previo análisis de la disponibilidad presupuestal se autorizan por la Secretaria Ejecutiva y se emite la orden de compra correspondiente. Se registra el compromiso adquirido. Existen adquisiciones que son autorizadas expresamente por el Consejo General previo a su realización.

2.- Los bienes o servicios solicitados se reciben y se registran en la contabilidad al considerarse devengados.

3.-Se lleva un control de los bienes muebles adquiridos firmándose el resguardo correspondiente por el personal al que son asignados.

4.-Todas las remuneraciones a favor de los trabajadores se encuentran en un tabulador autorizado por el Consejo General. Los pagos de dichas remuneraciones son autorizadas por la Secretaria Ejecutiva previo a su realización.

5.- Se tienen establecidos diversos programas para medir el desempeño financiero y operativo de las unidades administrativas y se reportan a la Secretaría de Planeación y Presupuesto y se incluyen en el informe de avance semestral y en la cuenta pública.

i) Eventos posteriores al cierre:

No existen eventos posteriores que modifiquen o afecten las cifras de los estados financieros.

j) Partes relacionadas:

El Gobierno del Estado de Yucatán establece influencia significativa respecto al monto y el ejercicio del presupuesto al ser ésta la que determina el monto final del presupuesto que se somete a aprobación del H. Congreso del Estado de Yucatán.

k) Contrato plurianual de arrendamiento.

En el mes de agosto de 2013, el Consejo general aprobó la contratación de la renta de 4 vehículos hasta por un plazo de 36 meses. En el mes de septiembre de 2013 se contrató el arrendamiento de 4 vehículos por un plazo de 36 meses, que se integra de la siguiente manera:

RESUMEN DEL CONTRATO DE ARRENDAMIENTO DE 4 VEHICULOS	RENTA NORMAL DE LOS CUATRO VEHICULOS	MESES COMPRENDIDOS EN 2013	IMPORTE SEPTIEMBRE A DICIEMBRE 2013
IMPORTE RENTA	\$20,831.58	4	\$ 83,326.32
IVA	\$ 3,333.05	4	\$ 13,332.21
GASTO DEL INSTITUTO	\$24,164.63	4	\$ 96,658.53

Con motivo de la suscripción del contrato de arrendamiento, se constituyó depósito en garantía a favor de la arrendadora por la cantidad de \$24,164.63, que presupuestalmente se registró como gasto por arrendamiento y contablemente quedó registrado como activo por depósito en garantía. **l) Responsabilidad sobre la presentación de los estados financieros**

Bajo protesta de decir verdad declaramos que los estados financieros y sus notas, son razonablemente correctos y son responsabilidad del emisor.

ANEXO 1.5.2
NOTAS A LOS ESTADOS FINANCIEROS
AL 30 DE JUNIO Y 31 DE MAYO DE 2014
(En pesos mexicanos)

1.-NOTAS AL ESTADO DE SITUACION FINANCIERA

Activo

a) Efectivo y equivalentes

Este rubro incluye inversiones temporales en instrumentos financieros de renta fija en instituciones bancarias con vencimiento normal de 7 y hasta 21 días. El saldo se presenta de la siguiente manera:

	<u>30-06-2014</u>	<u>31-05-2014</u>
Efectivo	\$ 10,935.00	\$ 7,833.75
Bancos, dependencias y otras	\$ 189,590.42	\$ 341,116.33
Inversiones temporales	\$ 3'300,000.00	\$ 3'601,700.00
Total	\$ 3'500,525.42	\$ 3'950,650.08

No existen fondos con afectación específica.

Las inversiones temporales se realizan en instrumentos de renta fija a plazo que no excede de un mes.

b) Derechos a recibir efectivo o equivalentes

Cuentas por cobrar a corto plazo

En el mes de diciembre de 2013 se cobraron transferencias del Gobierno del Estado de Yucatán que provienen de agosto de 2012 que ascendían a \$198,107.50. Dicha cobranza se aplicó contablemente a la cuenta por cobrar registrada originalmente y como ingresos presupuestales por transferencias.

Al 30 de junio de 2014 no existían saldos por cobrar por este concepto.

Préstamos otorgados a corto plazo

Esta cuenta presentaba los siguientes saldos

Préstamos otorgados a corto plazo	30-06-2014	31-05-2014
Álvaro Carcaño Loeza	\$ 38,500.00	\$ 29,000.00
Virginia Angulo Vázquez	\$ 5,000.00	\$ 6,000.00
Dennis Guzmán Manuel	\$ 6,000.00	\$ 7,200.00
Luis Cohuo Medina	\$ 6,877.00	\$ 7,977.00

José Manuel Palomo May	\$ 35,000.00	\$ 35,000.00
Rebeca Barbudo Aranda	\$ 3,600.00	\$ 4,200.00
María Astrid Baquedano Villamil	\$ 20,000.00	\$ 20,000.00
Maribel Ordóñez Rodríguez	\$ 7,500.00	\$ 8,400.00
Adriana Grajales Koyoc	\$ 2,000.00	\$ 3,000.00
David Roberto Suárez Pacheco	\$ 34,128.00	\$ 25,816.00
Hilem Nehmeh Marfil	\$ 10,000.00	\$ 10,000.00
Manuel Fernando Duran López	\$ 7,200.00	\$ 9,000.00
Juan José May Uc	\$ 0.00	\$ 1,000.00
Sergio Vermont Gamboa	\$ 13,000.00	\$ 13,000.00
Adda Carolina Alpuche Vázquez	\$ 500.00	\$ 1,500.00
María Aracelly Pacheco Pinelo	\$ 10,520.00	\$ 11,440.00
Eduardo Alonso Marin Hernandez	\$ 8,000.00	\$ 6,500.00
Gerardo Manuel Fernández Sierra	\$ 10,000.00	\$ 10,000.00
Jesús Antonio Guzmán Solís	\$ 0.00	\$ 1,000.00
Evangelina Sosa Góngora	\$ 11,520.00	\$ 12,440.00
Irazú Guadalupe Baeza Cornel	\$ 2,000.00	\$ 2,400.00
Cynthia Rosado Osorio	\$ 0.00	\$ 1,000.00
Félix Guillermo Pérez Flores	\$ 3,600.00	\$ 4,200.00
Carolina de Fátima Méndez Koh	\$ 6,000.00	\$ 0.00
Rigoberto Caamal Canché	\$ 5,000.00	\$ 6,000.00
Annette Affifa Barquet Peniche	\$ 6,000.00	\$ 7,000.00
Miguel Rodulfo Martínez Magaña	\$ 3,000.00	\$ 4,000.00
Totales	\$ 254,945.00	\$ 247,073.00

Otros derechos a recibir efectivo o equivalentes:

Esta cuenta presentaba los siguientes saldos

Contribuciones por recuperar a corto plazo	30-06-2014	31-05-2014
I.S.R. retenido por bancos	\$ 579.95	\$ 579.95
Subsidio al empleo	\$ 54.32	\$ 91.28
Saldo a favor ISR retenido	\$ 2,944.00	\$ 2,944.00
I.V.A. a Favor	\$ 2,760.27	\$ 2,760.27
Total	\$ 6,338.54	\$ 6,375.50

c) Derechos a recibir bienes o servicios

Otros derechos a recibir bienes o servicios

Los otros derechos a recibir bienes o servicios representan erogaciones efectuadas por servicios que se recibirán en el futuro en un plazo no mayor a doce meses, se cargaron a gastos mensualmente por la parte devengada. Los saldos por estos conceptos fueron los siguientes:

	<u>30-06-2014</u>	<u>31-05-2014</u>
Seguros pagados por anticipado	\$ 154,705.57	\$ 177,143.43
Hosting pagado por anticipado	\$ 40,235.89	\$ 48,177.17
Licencias antivirus pagadas por anticipado	\$ 3,645.70	\$ 4,426.91
Soporte TISANOM pagado por anticipado	\$ 7,561.66	\$ 8,794.54
Total	\$ 206,148.82	\$ 238,542.05

d) Almacenes de Materiales y Suministros de Consumo

Su saldo representaba el valor de la existencia de toda clase de materiales y suministros de consumo, requeridos para la prestación de bienes y servicios y para el desempeño de las actividades administrativas del Instituto, su movimiento refleja los consumos realizados respecto a la existencia del cierre del mes anterior. Dichos consumos se registraron como gastos del período. Su saldo se integraba de la siguiente manera:

Subcuenta	30-06-2014	31-05-2014
Materiales y Equipos Menores de Oficina	\$ 4,520.58	\$ 4,520.58
Materiales y artículos de Construcción y reparación.	\$ 17,058.00	\$ 17,058.00
Combustibles, Lubricantes y Aditivos	\$ 0.00	\$ 0.00
Total	\$ 21,578.58	\$ 21,578.58

e) Otros derechos a recibir efectivo o equivalentes a largo plazo

Los otros derechos a recibir efectivo o equivalentes se originan de depósitos entregados en garantía de cumplimiento de diversos contratos. Se integraban de la siguiente manera:

	<u>30-06-2014</u>	<u>31-05-2014</u>
Lilia Beatriz Cuevas Muñoz	\$ 21,000.00	\$ 21,000.00
Radiomóvil Dipsa, S.A. de C.V.	\$ 7,635.00	\$ 7,635.00
Ingrid Saynes Knape	\$ 26,223.78	\$ 26,223.78
Comisión Federal de Electricidad	\$ 11,794.00	\$ 11,794.00
Financiera Bepensa, S.A. de C.V.	\$ 57,164.63	\$ 57,164.63
Hotelera del Sudeste, S.A. de C.V.	\$ 1,344.70	\$ 1,344.70
	\$ 125,162.11	\$ 125,162.11

f) Bienes muebles, inmuebles e intangibles

[Handwritten signatures and marks on the right margin]

Este rubro se integraba de la siguiente manera:

Al 30 de junio de 2014

	<u>Tasa</u>	<u>V.U.E.</u>	<u>M.O.I.</u>	<u>Depreciación del ejercicio 2014</u>	<u>Depreciación Acumulada</u>
Mobiliario y Equipo de Administración					
Equipo de cómputo			\$ 2,164,238.10	\$ 199,599.73	\$ 1,430,499.84
Mobiliario y Equipo			\$ 884,422.67	\$ 43,617.00	\$ 275,617.40
Equipo de administración	10%	10 años	\$ 425,857.89	\$ 20,909.75	\$ 96,784.35
Total Mobiliario y Equipo de Administración			\$ 3,474,518.66	\$ 264,126.48	\$ 1,802,901.59
Mobiliario y Equipo Educativo y Recreativo					
Equipos y aparatos audiovisuales			\$ 286,714.80	\$ 13,888.49	\$ 57,394.74
Cámaras fotográficas y de video	10%	10 años	\$ 27,211.45	\$ 1,360.57	\$ 8,369.11
Total Mobiliario y Equipo educativo y recreativo	10%	10 años	\$ 313,926.25	\$ 15,249.06	\$ 65,763.85
Vehículos y Equipo de transporte	25%	4 años	\$ 627,226.13	\$ 36,218.27	\$ 470,298.24
Maquinaria, otros equipos y herramientas					
Maquinaria y Equipo Industrial			\$ 5,379.94	\$ 269.00	\$ 1,344.91
Equipo de comunicación			\$ 45,289.61	\$ 2,264.48	\$ 26,833.50
Otros Equipos	10%	10 años	\$ 14,848.63	\$ 742.43	\$ 1,387.39
Equipo de generación eléctrica			\$ 39,720.71	\$ 1,986.04	\$ 9,930.18
Total Maquinaria, otros equipos y herramientas			\$ 105,238.89	\$ 5,261.95	\$ 39,495.98
Gran total de activos			\$ 4,520,909.93	\$ 320,855.76	\$ 2,378,459.66

Al 31 de mayo de 2014

	<u>Tasa</u>	<u>V.U.E.</u>	<u>M.O.I.</u>	<u>Depreciación del ejercicio 2014</u>	<u>Depreciación Acumulada</u>
Mobiliario y Equipo de Administración					
Equipo de cómputo			\$ 2,151,579.21	\$ 166,333.11	\$ 1,397,233.22
Mobiliario y Equipo			\$ 884,422.67	\$ 36,347.50	\$ 268,347.90
Equipo de administración	10%	10 años	\$ 425,857.89	\$ 17,424.79	\$ 93,299.39
Total Mobiliario y Equipo de Administración			\$ 3,461,859.77	\$ 220,105.40	\$ 1,758,880.51
Mobiliario y Equipo Educativo y Recreativo					
Equipos y aparatos audiovisuales			\$ 286,714.80	\$ 11,573.75	\$ 55,080.04
Cámaras fotográficas y de video	10%	10 años	\$ 27,211.45	\$ 1,133.81	\$ 8,142.30
Total Mobiliario y Equipo educativo y recreativo	10%	10 años	\$ 313,926.25	\$ 12,707.56	\$ 63,222.34
Vehículos y Equipo de transporte	25%	4 años	\$ 627,226.13	\$ 30,181.89	\$ 464,261.86
Maquinaria, otros					

equipos y herramientas					
Maquinaria y Equipo Industrial			\$ 5,379.94	\$ 224.16	\$ 1,300.08
Equipo de comunicación			\$ 45,289.61	\$ 1,887.07	\$ 26,456.09
Otros Equipos	10%	10 años	\$ 14,848.63	\$ 618.69	\$ 1,263.65
Equipo de generación eléctrica			\$ 39,720.71	\$ 1,655.03	\$ 9,599.17
Total Maquinaria, otros equipos y herramientas			\$ 105,238.89	\$ 4,384.95	\$ 38,618.99
Gran total de activos			\$ 4,508,251.04	\$ 267,379.80	\$ 2'324,983.70

El Instituto cuenta con dos vehículos, un Ford Ghia modelo 1991 y un Ford Escort modelo 1995, que fueron transferidos por el Gobierno del Estado de Yucatán para su uso, que actualmente se encuentran en desuso por estar en malas condiciones y que se estima con un valor residual poco significativo. Asimismo, con motivo de un convenio de coordinación celebrado entre el Instituto y la entonces Secretaría de Desarrollo Urbano y Obras Públicas del Estado de Yucatán el 25 de Febrero de 2005, esta última realizó inversiones en el Instituto con recursos FIES del año 2005, entre las cuales se encuentran adquisiciones de mobiliario y equipo, equipo de cómputo y equipo de administración, que no está registrado en la contabilidad, de acuerdo a contestación de fecha 16 de junio de 2005 mediante oficio XV-791-SUB.SEP.773/05, emitido por la entonces Secretaría de la Contraloría General del Estado de Yucatán. Se estima que dichos bienes por la antigüedad y uso tienen un valor razonable poco significativo. El Instituto controla su uso mediante resguardos.

La depreciación se determinó utilizando el método de línea recta, aplicando la tasa determinada de acuerdo a la vida útil estimada de los bienes al monto original de la inversión, al año siguiente de la adquisición.

En el mes de noviembre de 2012 se suscitó un accidente con un vehículo del Instituto por el cual se realizaron los trámites con la compañía aseguradora para la indemnización respecto al daño sufrido a dicho vehículo. En Sesión de fecha 23 de abril de 2013 el Consejo General aprobó la desincorporación del servicio público del vehículo marca Chevrolet, tipo Chevy, modelo 2010 color blanco, con número de serie 3G1SE51X9AS104315 con placa de circulación YZG-8236 y acordó su enajenación a favor de la empresa aseguradora denominada, AXA, Seguros, S.A. de C.V.,. El monto original de la inversión de dicho vehículo era de \$ 118,410.00, y depreciación acumulada por \$ 88,807.50, estando registrado un valor en libros neto por \$29,602.50. En el mes de mayo de 2013 se realizó la enajenación y se reconoció la baja en libros y el resultado contable de la operación de enajenación que ascendió a \$50,537.50 y otros ingresos por \$ 321.45, ambos conceptos se reconocieron como ingresos y beneficios varios dentro del estado de actividades.

Intangibles

Al 30 de junio de 2014

<u>Tipo de bien</u>	<u>Tasa</u>	<u>V.U.E.</u>	<u>Monto original De la inversión</u>	<u>Amortización del ejercicio</u>	<u>Amortización Acumulada</u>
Software	5%	20 años	\$ 155,200.01	\$ 3,880.03	\$ 19,399.66
Licencias	5%	20 años	\$ 330,152.39	\$ 7,793.27	\$ 35,547.53

\$ 485,352.40 \$ 11,673.30 \$ 54,947.18
 =====

Al 31 de Mayo 2014

<u>Tipo de bien</u>	<u>Tasa</u>	<u>V.U.E.</u>	<u>Monto original De la inversión</u>	<u>Amortización del ejercicio</u>	<u>Amortización Acumulada</u>
Software	5%	20 años	\$ 155,200.01	\$ 3,233.36	\$ 18,752.99
Licencias	5%	20 años	\$ 326,653.39	\$ 6,494.39	\$ 34,248.64
			\$ 481,853.40	\$ 9,727.75	\$ 53,001.63

La amortización se determinó utilizando el método de línea recta, aplicando la tasa determinada de acuerdo a la vida útil estimada de los bienes al monto original de la inversión al año siguiente de la adquisición. Incluye este concepto las inversiones en software y licencias informáticas propiedad del Instituto y cuyo uso excede de un año.

g) Estimaciones o deterioros

No se aplicó estimación por deterioro de activos durante 2014 y 2013 por estimarse sin importancia relativa su posible efecto. Las bajas de activo se aplicaron mediante acuerdo del Consejo General para su baja y posterior desincorporación. En los años 2014 y 2013 no hubo acuerdos del Consejo General en ese sentido, únicamente en el 2013 la relativa al vehículo siniestrado.

h) Pasivo circulante o a corto plazo

Las cuentas con saldos más importantes dentro de los pasivos son las siguientes:

<u>Servicios personales por pagar a corto plazo</u>	<u>30-06-2014</u>	<u>31-05-2014</u>	<u>Plazo de pago</u>
Prima vacacional por pagar	\$ 173,681.45	\$ 143,351.70	1-30 días
Ajuste al calendario por pagar	\$ 70,785.61	\$ 70,785.61	1-30 días
Aguinaldo por pagar	\$ 692,119.39	\$ 573,307.91	180-360 días
	\$ 936,586.45	\$ 787,445.22	

<u>Proveedores por pagar a corto plazo.</u>	<u>30-06-2014</u>	<u>31-05-2014</u>	<u>Plazo de pago</u>
Coral Dominguez León	\$ 0.00	\$ 5,800.00	1-30 días
Computax, S.A de C.V	\$ 27,246.58	\$ 0.00	1-30 días
CTP Computación S. de R.L. de C.V.	\$ 14,169.40	\$ 0.00	1-30 días
Cámara Mexicana de la Industria de la Construcción	\$ 5,800.00	\$ 0.00	1-30 días
Comercializadora Infinicom S. de R.L. de C.V.	\$ 6,228.54	\$ 0.00	1-30 días
El Arte de Uniformarte S de R.L. de C.V.	\$ 0.00	\$ 65,772.00	1-30 días
Gladys Maria Luján Canto	\$ 0.00	\$ 3,625.00	1-30 días
Grupo Litográfico del Sureste	\$ 3,886.00	\$ 5,695.60	1-30 días
Novedades de Mérida S.A. de C.V.	\$ 0.00	\$ 4,885.92	1-30 días
Operadora Turística de Mérida, S.A. de C.V.	\$ 689.00	\$ 0.00	1-30 días
Publicidad Impresa del Sureste S.A. de C.V.	\$ 0.00	\$ 31,180.80	1-30 días
Prisma Printing Solutions, S. de R.L. de C.V.	\$ 1,160.00	\$ 3,270.56	1-30 días

[Handwritten signature]
36

[Handwritten signature]

[Handwritten signature]

Sesme S.A. de C.V.	\$	6,008.80	\$	0.00	1-30 días
Teléfonos de México S.A.B. de C.V.	\$	5,841.00	\$	0.00	1-30 días
	\$	71,029.32	\$	120,229.88	

Retenciones y contribuciones por pagar		<u>30-06-2014</u>	<u>31-05-2014</u>	<u>Plazo de pago</u>
Retención I.S.R. por honorarios	\$	948.61	\$ 4,195.03	1-30 días
Retención de IVA	\$	6,804.93	\$ 10,267.81	1-30 días
Retención ISR por arrendamiento	\$	5,431.32	\$ 5,431.10	1-30 días
Retención ISR por asimilados a salarios	\$	192,234.07	\$ 192,330.26	1-30 días
Retenciones cuotas ISSTEY	\$	48,525.42	\$ 48,475.98	1-30 días
Retenciones préstamos ISSTEY	\$	20,488.78	\$ 18,092.30	1-30 días
Cuotas patronales ISSTEY	\$	92,131.44	\$ 92,052.66	1-30 días
Impuesto sobre nóminas	\$	47,883.00	\$ 47,884.00	1-30 días
IVA x Pagar	\$	0.08	\$ 0.08	1-30 días
	\$	414,447.65	\$ 418,729.22	

Todos los pasivos son susceptibles de pago a la fecha de su exigibilidad por estar programados para su liquidación y se tiene la disponibilidad de recursos.

2.-NOTAS AL ESTADO DE VARIACIONES EN LA HACIENDA PÚBLICA/ PATRIMONIO

- Durante el período no se realizaron variaciones en el patrimonio contribuido.
- El patrimonio generado únicamente se afecta por el ahorro/desahorro neto del período.

3.-NOTAS AL ESTADO DE ACTIVIDADES.

a) Ingresos de gestión

1.- Los ingresos por venta de bienes y servicios, se integraban de la siguiente manera:

Venta de servicios de certificación	\$	Junio 2014 1,465.52	\$	Mayo 2014 1,465.52
-------------------------------------	----	-------------------------------	----	------------------------------

2.- Los ingresos por transferencias, asignaciones y subsidios, se integraban de la siguiente manera:

Transferencias del resto del sector público	\$	Junio 2014 14'427,908.20	\$	Mayo 2014 12'526,282.20
---	----	------------------------------------	----	-----------------------------------

b) Gastos y otras pérdidas.

Los gastos y otras pérdidas acumuladas al 30 de junio y al 31 de mayo de 2014 se integraban de la siguiente manera:

Gastos:

Concepto	30/06/2014	31/05/2014
GASTOS Y OTRAS PERDIDAS	\$12,875,376.21	\$10,272,378.57
GASTOS DE FUNCIONAMIENTO	\$12,477,877.75	\$9,993,471.02
Servicios personales	\$8,894,616.58	\$7,438,776.01
Remuneraciones al personal permanente	\$6,400,788.62	\$5,341,456.21
Sueldos y ajuste al calendario	\$6,400,788.62	\$5,341,456.21
Remuneraciones al personal transitorio	\$66,365.39	\$50,194.55
Sueldo base al personal eventual	\$26,089.39	\$16,118.55
Retribuciones de carácter social	\$40,276.00	\$34,076.00
Remuneraciones adicionales y especiales	\$983,601.24	\$822,346.37
Prima vacacional	\$177,097.67	\$146,767.92
Gratificación de fin de año	\$705,883.14	\$587,071.66
Compensación por servicios eventuales	\$15,665.40	\$15,665.40
Compensación por Productividad	\$84,955.03	\$72,841.39
Seguridad social	\$610,258.50	\$506,831.05
Cuotas de seguridad social	\$548,655.72	\$456,524.28
Cuotas para el seguro de vida del personal	\$13,096.44	\$11,131.21
Seguro gastos médicos mayores	\$48,506.34	\$39,175.56
Otras prestaciones sociales y económicas	\$833,602.83	\$717,947.83
Prestaciones y haberes de retiro	\$158,048.10	\$158,048.10
Vales de despensa	\$675,554.73	\$559,899.73
Materiales y suministros	\$487,600.07	\$379,497.11
Materiales administración, emisión y artículos	\$206,127.55	\$155,697.23
Materiales, útiles y equipos menores oficinas	\$85,694.65	\$67,938.68
Materiales y útiles de impresión y Reproducción	\$295.01	\$295.01
Materiales, útiles y eq. menores Tecnologías de Información	\$107,615.76	\$76,923.98
Material impreso e información digital	\$5,296.10	\$4,980.20
Material de Limpieza	\$7,226.03	\$5,559.36
Alimentos y utensilios	\$57,782.10	\$39,811.03
Alimentación de personas	\$48,616.02	\$34,814.47
Productos alimenticios para el personal	\$9,166.08	\$4,996.56
Materiales y artículos de construcción y reparación.	\$46,677.88	\$45,627.80
Productos minerales no metálicos	\$636.00	\$636.00
Cemento y productos de concreto	\$21.33	\$21.33
Madera y productos de madera	\$3,074.00	\$3,074.00
Vidrio y productos de vidrio	\$158.62	\$158.62
Material eléctrico y electrónico	\$2,422.37	\$2,126.29
Artículos metálicos para la construcción	\$9,158.19	\$9,158.19
Materiales complementarios	\$22,683.27	\$21,929.27
Otros materiales y artículos de construcción	\$8,524.10	\$8,524.10
Productos químicos farmacéuticos y laboratorio	\$812.36	\$812.36
Medicinas y productos farmacéuticos	\$812.36	\$812.36
Combustibles, lubricantes y aditivos	\$142,400.00	\$112,400.00
Combustibles para vehículos terrestres, aéreos.	\$142,400.00	\$112,400.00
Vestuario, blancos, prendas y artículos deportivos	\$1,370.40	\$221.40
Vestuario y uniformes	\$1,149.00	\$0.00

Blancos y Otros Textiles	\$221.40	\$221.40
Herramientas, refacciones y accesorios menores	\$32,429.78	\$24,927.29
Refacciones y accesorios menores de edificios	\$2,601.22	\$2,340.22
Refacciones y accesorios menores de mob y equipo	\$584.00	\$255.00
Refacciones y accesorios equipo cómputo	\$4,809.32	\$3,971.80
Refacciones y accesorios equipo transporte	\$23,738.54	\$17,663.57
Refacciones y accesorios menores para otros bienes	\$696.70	\$696.70
Servicios generales	\$3,095,661.10	\$2,175,197.90
Servicios básicos	\$246,398.15	\$197,682.87
Servicio energía eléctrica	\$121,910.00	\$94,968.00
Servicio de agua potable	\$1,984.00	\$1,984.00
Servicio Telefónico convencional	\$36,250.00	\$30,409.00
Servicio telefonía celular	\$36,609.00	\$28,618.00
Servicios de conducción señales analógicas	\$48,350.30	\$40,409.02
Servicio postal	\$1,294.85	\$1,294.85
Servicios de arrendamiento	\$861,429.51	\$637,480.74
Arrendamiento de edificios y locales	\$377,943.30	\$314,952.75
Arrendamiento de Mobiliario	\$17,535.96	\$15,282.03
Arrendamiento de equipo de transporte	\$342,987.66	\$285,823.05
Patente, regalías y otros	\$14,149.18	\$12,135.09
Otros arrendamientos	\$108,813.41	\$9,287.82
Serv. profesionales, científicos, técnicos y otros servicios	\$173,375.93	\$128,337.68
Servicios legales, contabilidad, auditoría y relacionados	\$1,392.00	\$1,392.00
Servicios de consultoría en tecnología de Informac	\$1,780.60	
Servicios para capacitación a servidores	\$52,691.40	\$52,691.40
Impresión y elaboración de material informativo	\$3,526.12	\$3,498.48
Otros servicios comerciales	\$37,390.36	\$5,690.75
Servicios de vigilancia	\$71,548.70	\$60,018.30
Servicios Profesionales, Científicos y Técnicos Integrales	\$5,046.75	\$5,046.75
Servicios financieros, bancarios y comerciales	\$93,084.24	\$68,312.46
Intereses, descuentos y otros servicios bancarios	\$12,830.23	\$1,068.94
Seguros de responsabilidad patrimonial y fianzas	\$7,941.90	\$7,941.90
Seguro de bienes patrimoniales	\$20,264.92	\$15,353.90
Seguros vehiculares	\$37,560.17	\$31,329.34
Servicios financieros, bancarios y comerciales integrales	\$14,487.02	\$12,618.38
Servicios instalación, reparación, mantenimiento y conservación	\$177,852.85	\$150,341.32
Mantenimiento y conservación de inmuebles	\$90,782.41	\$80,523.71
Mantenimiento y conservación de mobiliario y equipo de administración.	\$13,212.40	\$13,212.40
Mantenimiento y conservación de mobiliario y equipo educacional y recreativo	\$290.00	\$290.00
Mantenimiento y conservación vehículos	\$19,556.28	\$11,929.49
Mantenimiento y conservación de maquinaria y equipo	\$3,596.00	\$3,596.00
Servicios lavandería, limpieza higiene y desechos	\$43,687.76	\$35,163.72
Servicios de jardinería y fumigación	\$6,728.00	\$5,626.00
Servicios comunicación social y publicidad	\$838,485.32	\$571,150.70
difusión de mensajes sobre programas y actividades	\$821,967.83	\$554,633.21
Servicios industria fílmica, del sonido y video	\$16,517.49	\$16,517.49
Servicios traslado y viáticos	\$119,525.45	\$89,866.34
Pasajes nacionales aéreos para servidores públicos	\$72,328.49	\$54,613.50

Pasajes nacionales terrestres para servidores públicos	\$9,264.70	\$7,043.70
Viáticos nacionales para servidores públicos	\$34,037.29	\$24,314.17
Viáticos para labores de campo	\$3,894.97	\$3,894.97
Servicios oficiales	\$257,228.65	\$52,223.79
Gastos de orden social	\$14,555.14	\$7,652.35
Congresos y convenciones	\$234,257.51	\$36,805.44
Exposiciones	\$5,450.00	\$5,450.00
Gastos de representación	\$650.00	\$2,316.00
Gastos para alimentación de servidores públicos de	\$2,316.00	
Otros servicios generales	\$328,281.00	\$279,802.00
Otros impuestos y derechos	\$38,229.00	\$37,650.00
Penas, multas, accesorios y actualizaciones	\$4,075.00	\$4,058.00
Impuesto sobre nóminas	\$285,977.00	\$238,094.00
Transferencias, asignaciones, subsidios	\$64,969.40	\$1,800.00
Ayudas sociales	\$64,969.40	\$1,800.00
Premios por concursos	\$64,969.40	\$1,800.00
Premios, recompensas, pensiones	\$64,969.40	\$1,800.00
OTROS GASTOS Y PERDIDAS EXTRAORDINARIAS	\$332,529.06	\$277,107.55
Estimaciones, depreciaciones, amortizaciones	\$332,529.06	\$277,107.55
Depreciación de bienes muebles	\$320,855.76	\$267,379.80
Amortización de activos intangibles	\$11,673.30	\$9,727.75

La cuenta 1131 de sueldos al personal de carácter permanente representa las erogaciones devengadas por sueldos y ajuste al calendario del personal de base del Instituto.

4.-NOTAS AL ESTADO DE FLUJO DE EFECTIVO.

a) Efectivo y equivalentes

A continuación se presenta el análisis de los saldos inicial y final del rubro de efectivo y equivalentes que se presentan en la última parte del estado de flujo de efectivo.

	<u>30-06-2014</u>	<u>31-05-2014</u>
Efectivo	\$ 10,935.00	\$ 7,833.75
Bancos, dependencias y otras	\$ 189,590.42	\$ 341,116.33
Inversiones temporales	\$ 3'300,000.00	\$ 3'601,700.00
Total	\$ 3'500,525.42	\$ 3'950,650.08

b) Las adquisiciones de bienes muebles e intangibles en los meses que se señalan fueron las siguientes:

	<u>Junio 2014</u>	<u>Mayo 2014</u>
<u>Mobiliario y Equipo de Administración</u>		
Equipo de cómputo	\$ 12,658.89	\$ 4,789.00

Mobiliario y Equipo	\$	0.00	\$	0.00
Otros Equipos	\$	0.00	\$	0.00
Equipo de administración	\$	0.00	\$	0.00
Total Mobiliario y Equipo de Administración	\$	12,658.89	\$	4,789.00
Mobiliario y Equipo Educativo y Recreativo	\$	0.00	\$	0.00
Intangibles	\$	3,499.00	\$	2,865.78
Licencias	\$	3,499.00	\$	2,865.78
Gran total de activos	\$	16,157.89	\$	7,654.78

El 100% de las adquisiciones de 2014 y 2013, fueron realizadas con las transferencias de capital del Gobierno del Estado.

c) Conciliación entre el ahorro/des-ahorro neto y el importe de las actividades de operación.

jun-14	may-14
--------	--------

FLUJOS DE EFECTIVO DE LAS ACTIVIDADES DE GESTIÓN

Ahorro/desahorro del período

\$ 1,664,297.30	\$ 2,273,703.87
-----------------	-----------------

Movimientos de partidas o rubros que no afectan flujo de efectivo

Depreciación	\$ 320,855.76	\$ 267,379.80
Amortización	\$ 11,673.30	\$ 9,727.75
Decremento (Incremento) en deudores por venta de bienes	\$ -	\$ -
Decremento (Incremento) en almacenes	\$ 33,242.58	\$ 33,242.58
Incremento de servicios personales por pagar	\$ 936,586.45	\$ 787,445.22
Incremento (decremento) en proveedores	\$ 59,028.78	\$ 114,457.88
Incremento en otras cuentas por pagar a corto plazo	\$ -	\$ -
(Decremento) incremento en contribuciones por pagar	\$ 26,749.06	\$ 26,671.28
Incremento en transferencias internas por cobrar	\$ -	\$ -
Otros ingresos y beneficios varios	\$ -	\$ -
(Incremento) decremento en otros derechos a recibir bienes o servicios	\$ (21,909.53)	\$ 54,302.76
Productos financieros corrientes	\$ (21,899.79)	\$ (15,934.72)
Decremento en anticipo a proveedores	\$ -	\$ -

Flujos netos de efectivo de actividades de gestión

\$ 3,008,623.91	\$ 3,442,390.90
-----------------	-----------------

d) Estado de Flujos de efectivo.

jun-14	may-14
--------	--------

FLUJOS DE EFECTIVO DE LAS ACTIVIDADES DE GESTIÓN

Origen

\$ 14,517,773.72	\$ 12,530,147.72
------------------	------------------

Ingresos por Venta de bienes y servicios
Otros productos que generan ingresos corrientes

\$ 1,465.52	\$ 1,465.52
\$ 88,400.00	\$ 2,400.00

Transferencias, Asignación y subsidios
Transferencias al resto del sector público

\$ 14,427,908.20	\$ 12,526,282.20
------------------	------------------

Otros ingresos y beneficios

Otros ingresos- Aplicación de estímulos

\$ -	\$ -
------	------

Aplicación

\$ (11,509,149.81)	\$ (9,087,756.82)
--------------------	-------------------

Servicios personales

\$ (7,999,785.07)	\$ (6,704,470.51)
-------------------	-------------------

Materiales y suministros

\$ (427,110.91)	\$ (337,847.92)
-----------------	-----------------

Servicios generales

\$ (3,031,443.83)	\$ (2,043,638.39)
-------------------	-------------------

Transferencias y subsidios

\$ (50,800.00)	\$ (1,800.00)
----------------	---------------

Flujos netos de efectivo de actividades de gestión

\$ 3,008,623.91	\$ 3,442,390.90
-----------------	-----------------

Flujos netos de efectivo de actividades de Inversión

\$ (77,466.50)	\$ (73,502.22)
----------------	----------------

Origen

\$ 21,899.79	\$ 15,934.72
--------------	--------------

Productos financieros corrientes

\$ 21,899.79	\$ 15,934.72
--------------	--------------

Venta de activos físicos

--	--

Aplicación

\$ (99,366.29)	\$ (89,436.94)
----------------	----------------

Bienes muebles e inmuebles

\$ (80,944.63)	\$ (74,514.28)
----------------	----------------

Intangibles

\$ (18,421.66)	\$ (14,922.66)
----------------	----------------

Flujos netos de efectivo de actividades de Financiamiento

\$ (316,631.25)	\$ (304,237.86)
-----------------	-----------------

Aplicación

\$ (316,631.25)	\$ (304,237.86)
-----------------	-----------------

Incremento (Disminución) de otros pasivos

\$ (57,396.23)	\$ (53,036.88)
----------------	----------------

Incremento de otros activos

\$ (259,235.02)	\$ (251,200.98)
-----------------	-----------------

Incremento neto en el efectivo y equivalentes de efectivo

\$ 2,614,526.16	\$ 3,064,650.82
-----------------	-----------------

Saldo inicial de efectivo y equivalentes de efectivo al inicio del período

\$ 885,999.26	\$ 885,999.26
---------------	---------------

Saldo final de efectivo y equivalentes de efectivo al final del período

\$ 3,500,525.42	\$ 3,950,650.08
-----------------	-----------------

e) Estado de Cambios en la Situación Financiera.

ACTIVO	Origen		Aplicación	
	junio 2014	mayo 2014	junio 2014	mayo 2014
Efectivo y equivalentes-Nota 1a			\$ (2,614,526.16)	\$ (3,064,650.82)
Derechos a recibir efectivo o equivalentes.-Nota 1b)			\$ (257,890.32)	\$ (249,856.28)

Derechos a recibir Bienes o servicios- Nota 1c			\$ (21,909.53)	\$ (54,302.76)
Almacenes-Nota 1d	\$ 33,242.58	\$ 33,242.58		
Derechos a recibir efectivo y equivalentes a largo plazo	\$ (1,344.70)	\$ (1,344.70)		
Bienes muebles- Nota 1f y 1g)	\$ 233,682.59	\$ 192,865.52		
Activos intangibles- Nota 1f y 1g)	\$ (6,748.36)	\$ (5,194.91)		
Cuentas por pagar a corto plazo-Nota 1h)	\$ 971,196.60	\$ 875,537.50		
Otras cuentas por pagar a corto plazo	\$ -	\$ -		
Aportaciones				
Resultado de ejercicios anteriores				
Resultado del Ejercicio (ahorro/desahorro)			\$ 1,664,297.30	\$ 2,273,703.87
Totales	1,230,028.71	1,095,105.99	- 1,230,028.71	- 1,095,105.99

5.-NOTAS DE MEMORIA (CUENTAS DE ORDEN).

a) Los ingresos presupuestales se detallan con amplitud en la nota 6G.

b) Estado del ejercicio del presupuesto por capítulo:

En los meses de enero a junio de 2014 se efectuaron adecuaciones presupuestales entre partidas del gasto y de calendario autorizadas por el Consejo General. En enero de 2014 se efectuaron adecuaciones presupuestales entre partidas del gasto, derivadas de la autorización del Consejo General de incorporar al presupuesto del ejercicio 2013, los remanentes acumulados al 31 de diciembre de 2013 que ascendieron a la cantidad de \$ 431,891.60. Con dicha ampliación el presupuesto a ejercer ascendió a la cantidad de \$ 23'860,167.60: En el mes de marzo de 2014 se efectuaron adecuaciones derivadas de acuerdo del Consejo General que afectaron partidas y programas del Instituto pero sin incrementarse el presupuesto a ejercer por el Instituto. Asimismo, derivado de ampliaciones presupuestales otorgadas por el Gobierno del Estado de Yucatán, en sesiones de Consejo General de mayo de 2014 se decidió ampliar el estimado de ingresos por transferencias por \$ 1'505,421.20 y \$900,000.00, respectivamente y un estimado de ingresos por otros productos por \$ 100,000.00, quedando con estas ampliaciones un presupuesto total a ejercer de \$ 26'365.588.80.

En el período de febrero a diciembre de 2013 se efectuaron adecuaciones presupuestales entre partidas del gasto y de calendario autorizadas por el Consejo General. En enero de 2013 se efectuaron adecuaciones presupuestales entre partidas del gasto, derivadas de la autorización del Consejo General de incorporar al presupuesto del ejercicio 2013, los remanentes acumulados al 31 de diciembre de 2012. Asimismo se efectuaron adecuaciones al calendario autorizadas por el Consejo General. En el mes de agosto de 2013 se autorizó el incremento del estimado de ingresos presupuestales derivados de la aplicación de estímulos fiscales por \$101,000, así como la aplicación de los ingresos originados por la enajenación por siniestro de un vehículo del instituto por \$80,461.45. Asimismo, en diciembre de 2013 el Consejo General aprobó la aplicación de los ingresos

derivados de la cobranza de transferencias del Gobierno del Estado que provenían de agosto de 2012 por \$ 198,107.50. Con estas autorizaciones el presupuesto modificado a ejercer ascendió a la cantidad de \$ 23'506,710.85.

El estado que guardaba el presupuesto por capítulos es el siguiente:

Del 1 de enero al 30 de junio de 2014

CAPITULOS	NOMBRE	PRESUPUESTO DE EGRESOS APROBADO	AMPLIACIONES/(REDUCCIONES)	EGRESOS MODIFICADO
TOTALES		\$ 23,428,276.00	\$ 2,937,312.81	\$ 26,365,588.81
1000-0000-000-0000-00000-000	servicios personales	\$ 17,704,644.00	\$ 942,234.69	\$ 18,646,878.69
2000-0000-000-0000-00000-000	Materiales y suministros	\$ 883,666.00	\$ 90,466.00	\$ 974,132.00
3000-0000-000-0000-00000-000	Servicios generales	\$ 4,517,766.00	\$ 1,835,987.12	\$ 6,353,753.12
4000-0000-000-0000-00000-000	Apoyos subsidios y transferencias	\$ 69,000.00	\$ 52,000.00	\$ 121,000.00
5000-0000-000-0000-00000-000	Bienes muebles, inmuebles e intangibles	\$ 253,200.00	\$ 16,625.00	\$ 269,825.00

CAPITULOS	NOMBRE	EGRESOS COMPROMETIDO	EGRESOS DEVENGADO DEL MES	EGRESOS DEVENGADO ACUMULADO	EGRESOS EJERCIDO ACUMULADO	EGRESOS PAGADO ACUMULADO	SUBEJERCICIO
TOTALES		\$ 22,225,574.34	\$ 2,531,340.79	\$ 12,637,108.93	\$ 11,489,478.72	\$ 11,378,800.33	\$ -
1000-0000-000-0000-00000-000	servicios personales	\$ 17,572,796.99	\$ 1,444,544.56	\$ 8,948,058.56	\$ 7,919,340.67	\$ 7,919,340.67	\$ -
2000-0000-000-0000-00000-000	Materiales y suministros	\$ 454,357.49	\$ 108,102.96	\$ 454,357.49	\$ 427,110.91	\$ 425,373.59	\$ -
3000-0000-000-0000-00000-000	Servicios generales	\$ 4,026,240.64	\$ 899,365.98	\$ 3,084,128.65	\$ 2,992,880.85	\$ 2,885,419.78	\$ -
4000-0000-000-0000-00000-000	Apoyos subsidios y transferencias	\$ 64,969.40	\$ 63,169.40	\$ 64,969.40	\$ 50,800.00	\$ 49,300.00	\$ -
5000-0000-000-0000-00000-000	Bienes muebles, inmuebles e intangibles	\$ 107,209.82	\$ 16,157.89	\$ 105,594.83	\$ 99,366.29	\$ 99,366.29	\$ -

Del 1 de enero al 31 de mayo de 2014

CAPITULOS	NOMBRE	PRESUPUESTO DE EGRESOS APROBADO	AMPLIACIONES/(REDUCCIONES)	EGRESOS MODIFICADO
TOTALES		\$ 23,428,276.00	\$ 2,937,312.81	\$ 26,365,588.81
1000-0000-000-0000-00000-000	servicios personales	\$ 17,704,644.00	\$ 942,234.69	\$ 18,646,878.69
2000-0000-000-0000-00000-000	Materiales y suministros	\$ 883,666.00	\$ 85,666.00	\$ 969,332.00
3000-0000-000-0000-00000-000	Servicios generales	\$ 4,517,766.00	\$ 1,840,787.12	\$ 6,358,553.12
4000-0000-000-0000-00000-000	Apoyos subsidios y transferencias	\$ 69,000.00	\$ 52,000.00	\$ 121,000.00
5000-0000-000-0000-00000-000	Bienes muebles, inmuebles e intangibles	\$ 253,200.00	\$ 16,625.00	\$ 269,825.00

CAPITULOS	NOMBRE	EGRESOS COMPROMETIDO	EGRESOS DEVENGADO DEL MES	EGRESOS DEVENGADO ACUMULADO	EGRESOS EJERCIDO ACUMULADO	EGRESOS PAGADO ACUMULADO	SUBEJERCICIO
TOTALES		\$ 21,319,052.74	\$ 2,249,084.27	\$ 10,105,768.14	\$ 9,058,156.38	\$ 8,863,634.55	\$ -
1000-0000-000-0000-00000-000	servicios personales	\$ 17,568,351.76	\$ 1,479,242.36	\$ 7,503,514.00	\$ 6,624,016.12	\$ 6,574,566.08	\$ -
2000-0000-000-0000-00000-000	Materiales y suministros	\$ 346,254.53	\$ 68,800.99	\$ 346,254.53	\$ 346,254.53	\$ 342,946.12	\$ -
3000-0000-000-0000-00000-000	Servicios generales	\$ 3,308,199.51	\$ 693,386.14	\$ 2,164,762.67	\$ 1,996,648.79	\$ 1,854,885.41	\$ -

4000-0000-000-0000-00000-000	Apoyos subsidios y transferencias	\$ 1,800.00	\$ -	\$ 1,800.00	\$ 1,800.00	\$ 1,800.00	\$ -
5000-0000-000-0000-00000-000	Bienes muebles, inmuebles e intangibles	\$ 94,446.94	\$ 7,654.78	\$ 89,436.94	\$ 89,436.94	\$ 89,436.94	\$ -

6.-Notas de gestión Administrativa.

a) Panorama económico y financiero:

El Instituto operó considerando un panorama económico en el cual la inflación estimada para el año 2013 no excede del 5%, asimismo el tipo de cambio del peso respecto al dólar no influyó sustancialmente en su operación. Se espera que en el ejercicio 2014 la inflación acumulada no exceda del 4% anual.

b) Autorización e historia:

El Instituto Estatal de Acceso a la Información Pública, es un Organismo Público Autónomo, especializado e imparcial, sin fines de lucro, con personalidad jurídica y patrimonio propios, encargado de garantizar el derecho de acceso a la información pública y protección de datos personales, no sectorizado, con domicilio en la ciudad de Mérida, Yucatán. Su constitución, funcionamiento y operación se regulan por lo dispuesto en la Constitución Política del Estado de Yucatán, por la Ley de Acceso a la Información Pública para el Estado y los Municipios de Yucatán (la Ley), por el Decreto número 515 del 31 de mayo de 2004 que lo crea, por el Decreto número 108 del 18 de agosto de 2008 que lo modifica, por su reglamento interior, así como por las demás leyes, decretos, acuerdos y convenios aplicables.

El 6 de enero de 2012 fue publicada una reforma a la Ley mencionada cambiando entre otras cosas la representación legal del Instituto, que quedó a favor del Consejero Presidente, pudiendo delegar ésta algunas de sus atribuciones.

c) Organización y objeto social:

Su actividad principal es I) vigilar el cumplimiento de la Ley; II) promover en la sociedad el conocimiento, uso y aprovechamiento de la información pública, así como la capacitación y actualización de los servidores públicos en la cultura de acceso a la información pública y protección de datos personales; III) garantizar la protección de los datos personales; IV) recibir fondos de organismos nacionales e internacionales para el mejor cumplimiento de sus atribuciones; V) proponer a las autoridades educativas la inclusión en los programas de estudio de contenidos que versen sobre la importancia social del derecho de acceso a la información pública; VI.) Impulsar, conjuntamente con instituciones de educación superior, la investigación, difusión y docencia sobre el derecho de acceso a la información pública; VII) difundir y ampliar el conocimiento sobre la materia de la Ley; VIII) procurar la conciliación de los intereses de los particulares con los de los sujetos obligados cuando éstos entren en conflicto con motivo de la aplicación de la Ley, y IX) implementar un sistema electrónico para ejercer el derecho de acceso a la información.

Se encuentra registrada como entidad no lucrativa para efectos fiscales.

El ejercicio fiscal en curso es el 2014.

Es una persona moral no contribuyente del Impuesto Sobre la Renta que tiene como obligación retener y enterar Impuesto Sobre la renta e impuesto al Valor Agregado por los servicios de los empleados como asimilables a salarios, honorarios pagados, rentas pagadas y cualquier otro servicio que reciba sujeto a retención. A partir del

mes de mayo de 2013 es causante del Impuesto al Valor Agregado por los servicios de certificación que presta.

La estructura organizacional básica estaba conformada de la siguiente manera:

Tres Consejeros
Secretaría Ejecutiva
Secretaría Técnica.
4 Direcciones Operativas

En el mes de marzo de 2014 se reformó el Reglamento Interior del Instituto desapareciendo la Dirección de Verificación y Evaluación, asumiendo sus funciones la Secretaría Ejecutiva.

d) Bases de preparación de los Estados financieros:

A la fecha de los estados financieros, para su presentación, se han aplicado las disposiciones normativas emitidas por el CONAC, lo dispuesto en la Ley General de Contabilidad Gubernamental y la Ley de Presupuesto y Contabilidad del Estado de Yucatán, adecuándose la presentación de los estados financieros en el mes de diciembre de 2011 para presentarlos con base en lo dispuesto en el Manual de Contabilidad Gubernamental publicado por el CONAC, de tal manera que las cifras que se presentan en los Estados financieros ya están de acuerdo a lo señalado en el referido manual.

El sistema de Contabilidad Gubernamental

- I. Refleja la aplicación de los principios, normas contables generales y específicas e instrumentos establecidos por el Consejo Nacional de Armonización Contable aplicables a la fecha de los estados financieros.
- II. Facilita el reconocimiento de las operaciones de ingresos, gastos, activos, pasivos y patrimoniales.
- III. Integra el ejercicio presupuestario con la operación contable, a partir de la utilización del gasto devengado;
- IV. Permite que los registros se efectúen considerando la base acumulativa para la integración de la información presupuestaria y contable;
- V. Refleja un registro congruente y ordenado de cada operación que genere derechos y obligaciones derivados de la gestión económico-financiera del Instituto;


Asimismo, la contabilidad se basa en un marco conceptual que representa los conceptos fundamentales para la elaboración de normas, la contabilización, valuación y presentación de la información financiera confiable y comparable para satisfacer las necesidades de los usuarios y permite ser reconocida e interpretada y aplica los postulados, que tienen como objetivo sustentar técnicamente la contabilidad gubernamental, así como organizar la efectiva sistematización que permita la obtención de información veraz, clara y concisa.

Las partidas de los estados financieros se reconocen sobre la base del devengado, sobre una base acumulativa y se registran a costos históricos.

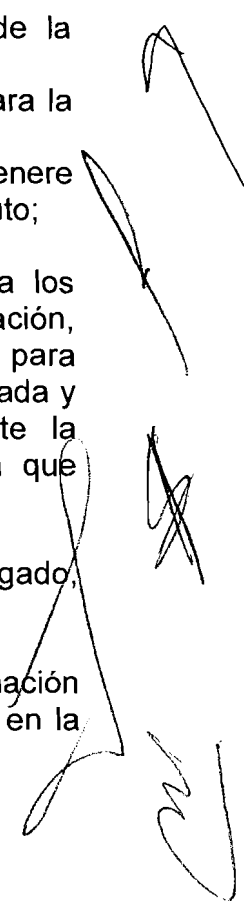
En el reconocimiento, valuación presentación y revelación de la información financiera se atiende a lo establecido en los postulados básicos establecidos en la Ley General de Contabilidad Gubernamental.

No se aplicó normatividad supletoria en 2014 y 2013.

e) Políticas contables significativas



46



A la fecha de los estados financieros no se está aplicando actualización a ninguna cuenta de los estados financieros, ya que no existe una economía que se considere hiperinflacionaria.

No existen operaciones celebradas en el extranjero.

Los compromisos en materia de pensiones al retiro de los trabajadores son asumidos en su totalidad por el Instituto de Seguridad Social para los Trabajadores del Estado de Yucatán (ISSTEY).

Se realizan mensualmente provisiones de aguinaldo por pagar, prima vacacional por pagar y ajuste al calendario por pagar para reconocer los gastos devengados por estos conceptos y se cancelan al realizar los pagos en el propio ejercicio.

Los inmuebles, maquinaria y equipo se registran a su costo histórico de adquisición y se deprecian a partir del año siguiente de su adquisición por el método de línea recta considerando la vida útil estimada, tal como se señala en la nota 1 f) y 1g).

Los activos intangibles se registran a su costo histórico de adquisición y se amortizan a partir del año siguiente de su adquisición por el método de línea recta, considerando la vida útil estimada tal como se señala en la nota 1 f) y 1g).

No hay indicios de deterioro importante en los activos de larga duración.

No existen reservas creadas en el Instituto.

No se han realizado depuraciones o cancelaciones de saldos.

Con base en el acuerdo del Consejo Nacional de Armonización (CONAC) por el que se reforma los capítulos III y VII del Manual de Contabilidad Gubernamental, publicado en el Diario Oficial del Estado de Yucatán el 22 de enero de 2014 y en el Diario Oficial de la Federación del 31 de diciembre de 2013, se modificó la estructura del estado de situación financiera, Estado de actividades, Estado de Variación en la Hacienda Pública, el Estado de Cambios en la Situación Financiera, el estado analítico de ingresos y el estado analítico del ejercicio Presupuesto de Egresos.

Los principales cambios fueron los siguientes:

- a) Estado de situación financiera.- Se presenta la información por rubros, en vez de presentarse por cuentas.
- b) Estado de actividades.-Se presenta la información a nivel de rubros en vez de presentarse a nivel de cuentas.
- c) Estados de variación en la Hacienda pública.-Cambio de algunos nombres de los renglones.
- d) Estado de Cambios en la Situación Financiera.-Se aprueba el formato que detalla los orígenes y aplicaciones de recursos partiendo de las diferencias de los rubros entre el período actual y el período anterior.
- e) Estado analítico de ingresos.-Se incorpora la columna de ampliaciones y reducciones y la de ingresos excedentes.
- f) Estado analítico del ejercicio Presupuesto de Egresos.-Se eliminan columnas relativas al presupuesto disponible para comprometer, Comprometido no devengado, presupuesto sin devengar, cuentas por pagar (deuda) y se crea una columna denominada subejercicio.

f) Reporte Analítico del activo

La vida útil y tasa de depreciación y amortización de los bienes muebles e intangibles se detallan en la nota 1 f) y 1g).

Durante el ejercicio 2014 y 2013 no se efectuaron cambios en el porcentaje de depreciación o valor residual de los activos.

No se encuentran registrados bienes inmuebles y obras en proceso al cierre de cada periodo reportado. Los bienes inmuebles que se utilizan no son propiedad del Instituto.

No existían al 30 de junio de 2014 y 31 de diciembre de 2013 bienes en garantía, embargos ni litigios que afecten los activos del Instituto. Solamente están registrados los depósitos garantía otorgados a proveedores de servicios que se registran como otros derechos a recibir efectivo o equivalentes.

No se ha realizado desmantelamientos de activos.

Las inversiones en valores ascendieron a \$ \$ 3'300,000.00 al 30 de junio de 2014 y 3'601,700.00 al 31 de mayo de 2014, el importe se originó por diferencias temporales de efectivo provenientes, entre otros, de ahorros y de distintas disponibilidades temporales de efectivo.

Baja de bienes muebles:

El Consejo General aprobó en el mes de abril de 2013, la baja de un vehículo, tal como se describe en la nota 1f).

g) Reporte de recaudación:

Del 1 de enero al 30 de junio y del 1 de enero al 31 de mayo de 2014 la recaudación fue la siguiente:

Del 1 de enero al 30 de junio de 2014

RUBROS DE LOS INGRESOS	INGRESOS ESTIMADO (1)	AMPLIACIONES Y REDUCCIONES(2)	INGRESOS MODIFICADO(3=1+2)	DEVENGADO DEL MES	INGRESOS DEVENGADO(4)	INGRESOS RECAUDADO(5)	% DE AVANCE DE LA RECAUDACIÓN (5/3)	INGRESOS EXCEDENTES (5-1)
APROVECHAMIENTOS -INGRESOS POR MULTAS	\$ 20,000.00		\$ 20,000.00	\$ -	\$ -	0	0.00%	
OTROS PRODUCTOS QUE GENERAN INGRESOS CORRIENTES		\$ 100,000.00	\$ 100,000.00	\$ 86,000.00	\$ 88,400.00	\$ 88,400.00	88.40%	\$ 88,400.00
TRANSFERENCIAS, SUBSIDIOS Y OTRAS AYUDAS	\$ 23,300,000.00	\$ 2,405,421.20	\$ 25,705,421.20	\$ 1,901,626.00	\$ 14,427,908.20	\$ 14,427,908.20	56.13%	\$ 2,405,421.20
INGRESOS DERIVADOS DE FINANCIAMIENTO- INTERESES GANADOS	\$ 35,000.00		\$ 35,000.00	\$ 5,965.07	\$ 21,899.79	\$ 21,899.79	62.57%	

[Handwritten signature]
48

INGRESOS DE CAPITAL- INGRESOS POR VENTAS DE BIENES O SERVICIOS	\$ 73,276.00		\$ 73,276.00	\$ -	\$ 1,465.52	\$ 1,465.52	2.00%	
OTROS APROVECHAMIENTOS - POR APLICACIÓN DE REMANENTES DE EJERCICIOS ANTERIORES	\$ -	\$ 431,891.60	\$ 431,891.60	\$ -	\$ 431,891.60	\$ 431,891.60	100.00%	\$ 431,891.60
TOTAL	\$23,428,276.00	\$ 2,937,312.80	\$ 26,365,588.80	\$ 1,993,591.07	\$ 14,971,565.11	\$ 14,971,565.11	56.78%	\$ 2,925,712.80

Del 1 de enero al 31 de mayo de 2014

RUBROS DE LOS INGRESOS	INGRESOS ESTIMADO (1)	AMPLIACIONES Y REDUCCIONES(2)	INGRESOS MODIFICADO(3=1+2)	DEVENGADO DEL MES	INGRESOS DEVENGADO(4)	INGRESOS RECAUDADO(5)	% DE AVANCE DE LA RECAUDACIÓN (5/3)	INGRESOS EXCEDENTES (5-1)
APROVECHAMIENTOS- INGRESOS POR MULTAS	\$ 20,000.00		\$ 20,000.00	\$ -	\$ -	0	0.00%	
OTROS PRODUCTOS QUE GENERAN INGRESOS CORRIENTES		\$ 100,000.00	\$ 100,000.00	\$ 2,400.00	\$ 2,400.00	\$ 2,400.00	2.40%	\$ 2,400.00
TRANSFERENCIAS, SUBSIDIOS Y OTRAS AYUDAS	\$23,300,000.00	\$ 2,405,421.20	\$25,705,421.20	\$ 4,223,049.20	\$ 12,526,282.20	\$12,526,282.20	48.73%	\$ 2,405,421.20
INGRESOS DERIVADOS DE FINANCIAMIENTO- INTERESES GANADOS	\$ 35,000.00		\$ 35,000.00	\$ 5,230.84	\$ 15,934.72	\$ 15,934.72	45.53%	
INGRESOS DE CAPITAL- INGRESOS POR VENTAS DE BIENES O SERVICIOS	\$ 73,276.00		\$ 73,276.00	\$ -	\$ 1,465.52	\$ 1,465.52	2.00%	
OTROS APROVECHAMIENTOS- POR APLICACIÓN DE REMANENTES DE EJERCICIOS ANTERIORES	\$ -	\$ 431,891.60	\$ 431,891.60	\$ -	\$ 431,891.60	\$ 431,891.60	100.00%	\$ 431,891.60
TOTAL	\$ 23,428,276.00	\$ 2,937,312.80	\$ 26,365,588.80	\$ 4,230,680.04	\$ 12,977,974.04	\$12,977,974.04	49.22%	\$ 2,839,712.80

Proyección de la recaudación

Para el año 2014 el Instituto proyectó recibir ingresos por transferencias del Gobierno del Estado de Yucatán por \$ 23'300,000.00 e ingresos propios por 128,276.00, resultando un total de \$23'428,276.00. Asimismo, en Sesión de Consejo General de enero de 2014, éste acordó incrementar el presupuesto a ejercer al incorporar los remanentes presupuestales de ejercicios anteriores disponibles por la cantidad de \$ 431,891.60, quedando con esto un presupuesto a ejercer que ascendió a \$ 23'860,167.60. Asimismo, derivado de ampliaciones presupuestales otorgadas por el Gobierno del Estado de Yucatán, en sesiones de Consejo General de mayo de 2014 se decidió ampliar el estimado de ingresos por transferencias por \$ 1'505,421.20 y \$900,000.00, respectivamente y un estimado de ingresos por otros productos por \$ 100,000.00, quedando con estas ampliaciones un presupuesto total a ejercer de \$ 26'365.588.80.

Para el año 2013, el Instituto proyectó recibir ingresos por transferencias del Gobierno del Estado de Yucatán por \$22'200,000.00 e ingresos propios por \$ 755,000.00 resultando un total de \$22'955,000.00. Asimismo, en Sesión de Consejo General de enero de 2013, éste acordó incrementar el presupuesto a ejercer al incorporar los remanentes de ejercicios anteriores disponibles por la cantidad de \$106,193.50, quedando con esto un presupuesto a ejercer que ascendió a \$23'061,193.50. Asimismo, en sesión del mes de abril de 2013 el Consejo General aprobó ampliar el estimado de ingresos por ingresos por ventas de bienes y servicios por \$65,948.40 y por enajenación de bienes muebles por \$ 80,461.45 quedando con esto un presupuesto de ingresos estimado por \$ 23'207,603.35. En sesión del mes de agosto de 2013 el Consejo General aprobó ampliar el estimado de ingresos por la aplicación de estímulos fiscales por la cantidad de \$101,000.00, llegando el estimado de ingresos anuales a la cantidad de \$ 23'308,603.35. Asimismo, en diciembre de 2013 el Consejo General aprobó la aplicación de los ingresos derivados de la cobranza de transferencias del Gobierno del Estado que provenían de agosto de 2012 por \$ 198,107.50. Con estas autorizaciones el presupuesto modificado a ejercer ascendió a la cantidad de \$ 23'506,710.85.


h) Proceso de mejora:

Las principales políticas de control interno son las siguientes:

- 1.-Las adquisiciones de bienes o servicios son requeridas por las unidades administrativas y previo análisis de la disponibilidad presupuestal se autorizan por la Secretaria Ejecutiva y se emite la orden de compra correspondiente. Se registra el compromiso adquirido. Existen adquisiciones que son autorizadas expresamente por el Consejo General previo a su realización.
- 2.- Los bienes o servicios solicitados se reciben y se registran en la contabilidad al considerarse devengados.
- 3.-Se lleva un control de los bienes muebles adquiridos firmándose el resguardo correspondiente por el personal al que son asignados.
- 4.-Todas las remuneraciones a favor de los trabajadores se encuentran en un tabulador autorizado por el Consejo General. Los pagos de dichas remuneraciones son autorizadas por la Secretaria Ejecutiva previo a su realización.



50



5.- Se tienen establecidos diversos programas para medir el desempeño financiero y operativo de las unidades administrativas y se reportan a la Secretaría de Planeación y Presupuesto y se incluyen en el informe de avance semestral y en la cuenta pública.

i) Eventos posteriores al cierre:

No existen eventos posteriores que modifiquen o afecten las cifras de los estados financieros.

j) Partes relacionadas:

El Gobierno del Estado de Yucatán establece influencia significativa respecto al monto y el ejercicio del presupuesto al ser ésta la que determina el monto final del presupuesto que se somete a aprobación del H. Congreso del Estado de Yucatán.

k) Contrato plurianual de arrendamiento.

En el mes de agosto de 2013, el Consejo general aprobó la contratación de la renta de 4 vehículos hasta por un plazo de 36 meses. En el mes de septiembre de 2013 se contrató el arrendamiento de 4 vehículos por un plazo de 36 meses, que se integra de la siguiente manera:

RESUMEN DEL CONTRATO DE ARRENDAMIENTO DE 4 VEHICULOS	RENTA NORMAL DE LOS CUATRO VEHICULOS	MESES COMPRENDIDOS EN 2013	IMPORTE SEPTIEMBRE A DICIEMBRE 2013	IMPORTE DE ENERO A DICIEMBRE 2014(12 MESES)
IMPORTE RENTA	\$20,831.58	4	\$ 83,326.32	\$249,978.96
IVA	\$ 3,333.05	4	\$ 13,332.21	\$ 39,996.63
GASTO DEL INSTITUTO	\$24,164.63	4	\$ 96,658.53	\$ 289,975.59

Con motivo de la suscripción del contrato de arrendamiento, se constituyó depósito en garantía a favor de la arrendadora por la cantidad de \$24,164.63, que presupuestalmente se registró como gasto por arrendamiento y contablemente quedó registrado como activo por depósito en garantía.

l) Responsabilidad sobre la presentación de los estados financieros

Bajo protesta de decir verdad declaramos que los estados financieros y sus notas, son razonablemente correctos y son responsabilidad del emisor.

ANEXO 1.6

REPORTE ANALÍTICO DEL ACTIVO DEL 01 DE ENERO AL 31 DE MARZO DE 2014

(En pesos mexicanos)

cuenta contable		Saldo inicial	Cargos del Periodo	Abonos del periodo	Reclasificaciones de presentación	Saldo final	Flujo del periodo
1-00-000-0000-0000-0000	Activo	\$ 4,055,170	\$ 50,688,993	\$ 49,818,598		\$ 4,925,566	\$ 870,395
1-11-000-0000-0000-0000	Activo Circulante	\$ 1,131,563	\$ 50,632,862	\$ 49,652,334		\$ 2,112,091	\$ 980,528
1-11-111-0000-0000-0000	Efectivo y equivalentes	\$ 885,999	\$ 43,879,142	\$ 43,114,323		\$ 1,650,818	\$ 764,819
1-11-111-1111-0000-0000	Efectivo	\$ 11,000	\$ 5,799	\$ 7,044		\$ 9,755	\$ (1,245)
1-11-111-1113-0000-0000	Bancos dependencias y otros	\$ 74,999	\$ 24,773,343	\$ 24,707,279		\$ 141,063	\$ 66,064
1-11-111-1114-0000-0000	Inversiones temporales	\$ 800,000	\$ 19,100,000	\$ 18,400,000		\$ 1,500,000	\$ 700,000
1-11-112-0000-0000-0000	Derechos a recibir efectivo o equivalentes	\$ 6,504	\$ 6,630,941	\$ 6,424,537		\$ 212,907	\$ 206,404
1-11-112-1122-0000-0000	Cuentas por cobrar a corto plazo	\$ 2,187	\$ 6,368,986	\$ 6,368,179		\$ 2,995	\$ 807
1-11-112-1123-0000-0000	Deudores diversos por cobrar a corto plazo	\$ 50	\$ 1,428	\$ -		\$ 1,478	\$ 1,428
1-11-112-1124-0000-0000	Contribuciones por recuperar a corto plazo	\$ 4,266	\$ 414	\$ 1,101		\$ 3,579	\$ (687)
1-11-112-1125-0000-0000	Deudores por anticipos de tesorería	\$ -	\$ 20,160	\$ 20,033		\$ 127	\$ 127
1-11-112-1126-0000-0000	Préstamos otorgados a corto plazo	\$ -	\$ 239,953	\$ 35,224		\$ 204,729	\$ 204,729
1-11-113-1139-0000-0000	otros derechos s recibir bienes o servicios a c	\$ 184,239	\$ 122,779	\$ 87,159		\$ 219,860	\$ 35,620
1-11-115-0000-0000-0000	Almacenes	\$ 54,821	\$ -	\$ 26,315		\$ 28,506	\$ (26,315)
1-12-000-0000-0000-0000	Activo no circulante	\$ 2,923,607	\$ 56,132	\$ 166,265		\$ 2,813,474	\$ (110,133)
1-12-122-0000-0000-0000	Derechos a recibir efectivo o equivalentes	\$ 123,817	\$ -	\$ -		\$ 123,817	\$ -
1-12-122-1229-0000-0000	Otros derechos a recibir efectivo y equivalentes	\$ 123,817	\$ -	\$ -		\$ 123,817	\$ -
1-12-124-0000-0000-0000	Bienes Muebles	\$ 4,433,737	\$ 54,115	\$ -		\$ 4,487,851	\$ 54,115
1-12-124-1241-0000-0000	Mobiliario y equipo de administración	\$ 3,396,290	\$ 45,170	\$ -		\$ 3,441,460	\$ 45,170
1-12-124-1241-0001-0000	Muebles de oficina y estantería	\$ 872,340	\$ 12,083	\$ -		\$ 884,423	\$ 12,083
1-12-124-1241-0003-0000	Equipo de computo y de tecnologías de la informaci	\$ 2,105,755	\$ 33,087	\$ -		\$ 2,138,842	\$ 33,087

'1-12-124-1246-0002-0000	Maquinaria y equipo industrial	\$ 5,380	\$ -	\$ -	\$ 5,380	\$ -
'1-12-124-1246-0005-0000	Equipo de Comunicación y Telecomunicación	\$ 45,290	\$ -	\$ -	\$ 45,290	\$ -
'1-12-124-1246-0006-0000	Equipo de generacion electrica,aparatos y accesorios	\$ 39,721	\$ -	\$ -	\$ 39,721	\$ -
'1-12-124-1246-0009-0000	otros equipos	\$ 14,849	\$ -	\$ -	\$ 14,849	\$ -
'1-12-125-0000-0000-0000	Activos intangibles	\$ 466,931	\$ 2,017	\$ -	\$ 468,948	\$ 2,017
'1-12-125-1251-0000-0000	Software	\$ 155,200	\$ -	\$ -	\$ 155,200	\$ -
'1-12-125-1254-0000-0000	Licencias	\$ 311,731	\$ 2,017	\$ -	\$ 313,748	\$ 2,017
'1-12-126-0000-0000-0000	Depreciaciones,deterioro y amortizac acumulada	\$ (2,100,878)	\$ -	\$ 166,265	\$ (2,267,142)	\$ (166,265)
'1-12-126-1263-0000-0000	Depreciacion acumulada de bienes muebles	\$ (2,057,604)	\$ -	\$ 160,428	\$ (2,218,032)	\$ (160,428)
'1-12-124-1241-0009-0000	Otros Mobiliarios y Equipos de Administracion	\$ 418,195	\$ -	\$ -	\$ 418,195	\$ -
'1-12-124-1242-0000-0000	Mobiliario y equipo educacional y recreativo	\$ 304,981	\$ 8,945	\$ -	\$ 313,926	\$ 8,945
'1-12-124-1242-0001-0000	Equipos y aparatos audiovisuales	\$ 277,770	\$ 8,945	\$ -	\$ 286,715	\$ 8,945
'1-12-124-1242-0003-0000	Camaras fotograficas y de video	\$ 27,211	\$ -	\$ -	\$ 27,211	\$ -
'1-12-124-1244-0000-0000	Vehiculos y Equipo de Transporte	\$ 627,226	\$ -	\$ -	\$ 627,226	\$ -
'1-12-124-1244-0001-0000	Vehiculos y Eq. de Transporte	\$ 627,226	\$ -	\$ -	\$ 627,226	\$ -
'1-12-124-1246-0000-0000	Maquinaria, otros equipos y herramientas	\$ 105,239	\$ -	\$ -	\$ 105,239	\$ -
'1-12-126-1263-0001-0000	Mobiliario y Equipo de Administración	\$ (1,538,775)	\$ -	\$ 132,063	\$ (1,670,838)	\$ (132,063)
'1-12-126-1263-0002-0000	Mobiliario y Equipo Educacional y Recreativo	\$ (50,515)	\$ -	\$ 7,625	\$ (58,139)	\$ (7,625)
'1-12-126-1263-0004-0000	Equipo de Transporte	\$ (434,080)	\$ -	\$ 18,109	\$ (452,189)	\$ (18,109)
'1-12-126-1263-0006-0000	Maquinaria, Otros Equipos y Herramientas	\$ (34,234)	\$ -	\$ 2,631	\$ (36,865)	\$ (2,631)
'1-12-126-1265-0000-0000	Amortización Acumulada de Activos Intangibles	\$ (43,274)	\$ -	\$ 5,837	\$ (49,111)	\$ (5,837)
'1-12-126-1265-0001-0000	Software	\$ (15,520)	\$ -	\$ 1,940	\$ (17,460)	\$ (1,940)
'1-12-126-1265-0004-0000	Licencias	\$ (27,754)	\$ -	\$ 3,897	\$ (31,651)	\$ (3,897)

Handwritten signatures and initials are present at the bottom of the page, including a large signature on the left, several smaller initials in the center, and a large signature on the right.

REPORTE ANALÍTICO DEL ACTIVO DEL 01 DE ENERO AL 30 DE JUNIO DE 2014

(En pesos mexicanos)

cuenta contable	Saldo inicial	Cargos del Periodo	Abonos del periodo	Reclasificaciones de presentación	Saldo final	Flujo del periodo
1-00-000-0000-0000-0000	Activo	\$ 4,055,170	\$ 130,271,137	\$ 127,635,643	\$ 6,690,664	\$ 2,635,494
*1-11-000-0000-0000-0000	Activo Circulante	\$ 1,131,563	\$ 130,164,197	\$ 127,303,114	\$ 3,992,647	\$ 2,861,083
*1-11-111-0000-0000-0000	Efectivo y equivalentes	\$ 885,999	\$ 115,064,435	\$ 112,449,909	\$ 3,500,525	\$ 2,614,526
*1-11-111-1111-0000-0000	Efectivo	\$ 11,000	\$ 13,617	\$ 13,682	\$ 10,935	\$ (65)
*1-11-111-1113-0000-0000	Bancos dependencias y otros	\$ 74,999	\$ 63,549,118	\$ 63,434,527	\$ 189,590	\$ 114,591
*1-11-111-1114-0000-0000	Inversiones temporales	\$ 800,000	\$ 51,501,700	\$ 49,001,700	\$ 3,300,000	\$ 2,500,000
*1-11-112-0000-0000-0000	Derechos a recibir efectivo o equivalentes	\$ 6,504	\$ 14,891,488	\$ 14,633,598	\$ 264,394	\$ 257,890
*1-11-112-1122-0000-0000	Cuentas por cobrar a corto plazo	\$ 2,187	\$ 14,436,171	\$ 14,435,598	\$ 2,760	\$ 573
*1-11-112-1123-0000-0000	Deudores diversos por cobrar a corto plazo	\$ 50	\$ 2,751	\$ 1,124	\$ 1,677	\$ 1,627
*1-11-112-1124-0000-0000	Contribuciones por recuperar a corto plazo	\$ 4,266	\$ 652	\$ 1,340	\$ 3,578	\$ (688)
*1-11-112-1125-0000-0000	Deudores por anticipos de tesorería	\$ -	\$ 57,961	\$ 56,528	\$ 1,433	\$ 1,433
*1-11-112-1126-0000-0000	Préstamos otorgados a corto plazo	\$ -	\$ 393,953	\$ 139,008	\$ 254,945	\$ 254,945
*1-11-113-1139-0000-0000	otros derechos s recibir bienes o servicios a c	\$ 184,239	\$ 208,274	\$ 186,365	\$ 206,149	\$ 21,910
*1-11-115-0000-0000-0000	Almacenes	\$ 54,821	\$ -	\$ 33,243	\$ 21,579	\$ (33,243)
*1-12-000-0000-0000-0000	Activo no circulante	\$ 2,923,607	\$ 106,940	\$ 332,529	\$ 2,698,018	\$ (225,590)
*1-12-122-0000-0000-0000	Derechos a recibir efectivo o equivalentes	\$ 123,817	\$ 1,345	\$ -	\$ 125,162	\$ 1,345

'1-12-124-0000-0000-0000	Bienes Muebles	\$ 4,433,737	\$ 87,173	\$ -	\$ 4,520,910	\$ 87,173
'1-12-124-1241-0000-0000	Mobiliario y equipo de administración	\$ 3,396,290	\$ 78,228	\$ -	\$ 3,474,519	\$ 78,228
'1-12-124-1241-0001-0000	Muebles de oficina y estantería	\$ 872,340	\$ 12,083	\$ -	\$ 884,423	\$ 12,083
'1-12-124-1241-0003-0000	Equipo de computo y de tecnologías de la informaci	\$ 2,105,755	\$ 58,483	\$ -	\$ 2,164,238	\$ 58,483
'1-12-124-1241-0009-0000	Otros Mobiliarios y Equipos de Administracion	\$ 418,195	\$ 7,663	\$ -	\$ 425,858	\$ 7,663
'1-12-124-1242-0000-0000	Mobiliario y equipo educacional y recreativo	\$ 304,981	\$ 8,945	\$ -	\$ 313,926	\$ 8,945
'1-12-124-1242-0001-0000	Equipos y aparatos audiovisuales	\$ 277,770	\$ 8,945	\$ -	\$ 286,715	\$ 8,945
'1-12-124-1242-0003-0000	Camaras fotograficas y de video	\$ 27,211	\$ -	\$ -	\$ 27,211	\$ -
'1-12-124-1244-0000-0000	Vehiculos y Equipo de Transporte	\$ 627,226	\$ -	\$ -	\$ 627,226	\$ -
'1-12-124-1244-0001-0000	Vehiculos y Eq. de Transporte	\$ 627,226	\$ -	\$ -	\$ 627,226	\$ -
'1-12-124-1246-0000-0000	Maquinaria, otros equipos y herramientas	\$ 105,239	\$ -	\$ -	\$ 105,239	\$ -
'1-12-124-1246-0002-0000	Maquinaria y equipo industrial	\$ 5,380	\$ -	\$ -	\$ 5,380	\$ -
'1-12-124-1246-0005-0000	Equipo de Comunicación y Telecomunicación	\$ 45,290	\$ -	\$ -	\$ 45,290	\$ -

'1-12-124-1246-0006-0000	Equipo de generacion electrica, aparatos y accesorios	\$ 39,721	\$ -	\$ -	\$ 39,721	\$ -
'1-12-124-1246-0009-0000	otros equipos	\$ 14,849	\$ -	\$ -	\$ 14,849	\$ -
'1-12-125-0000-0000-0000	Activos intangibles	\$ 466,931	\$ 18,422	\$ -	\$ 485,352	\$ 18,422
'1-12-125-1251-0000-0000	Software	\$ 155,200	\$ -	\$ -	\$ 155,200	\$ -
'1-12-125-1254-0000-0000	Licencias	\$ 311,731	\$ 18,422	\$ -	\$ 330,152	\$ 18,422
'1-12-126-0000-0000-0000	Depreciaciones, deterioro y amortizac acumulada	\$ (2,100,878)	\$ -	\$ 332,529	\$ (2,433,407)	\$ (332,529)
'1-12-126-1263-0000-0000	Depreciacion acumulada de bienes muebles	\$ (2,057,604)	\$ -	\$ 320,856	\$ (2,378,460)	\$ (320,856)
'1-12-126-1263-0001-0000	Mobiliario y Equipo de Administración	\$ (1,538,775)	\$ -	\$ 264,126	\$ (1,802,902)	\$ (264,126)
'1-12-126-1263-0002-0000	Mobiliario y Equipo Educacional y Recreativo	\$ (50,515)	\$ -	\$ 15,249	\$ (65,764)	\$ (15,249)
'1-12-126-1263-0004-0000	Equipo de Transporte	\$ (434,080)	\$ -	\$ 36,218	\$ (470,298)	\$ (36,218)
'1-12-126-1263-0006-0000	Maquinaria, Otros Equipos y Herramientas	\$ (34,234)	\$ -	\$ 5,262	\$ (39,496)	\$ (5,262)
'1-12-126-1265-0000-0000	Amortización Acumulada de Activos Intangibles	\$ (43,274)	\$ -	\$ 11,673	\$ (54,947)	\$ (11,673)
'1-12-126-1265-0001-0000	Software	\$ (15,520)	\$ -	\$ 3,880	\$ (19,400)	\$ (3,880)
'1-12-126-1265-0004-0000	Licencias	\$ (27,754)	\$ -	\$ 7,793	\$ (35,548)	\$ (7,793)

Handwritten signatures and marks at the bottom of the page, including a large signature on the left and several smaller ones and scribbles on the right.

52

ANEXO 1.7
REPORTE ANALÍTICO DE DEUDA Y OTROS PASIVOS
DEL 01 DE ENERO AL 30 DE JUNIO DE 2014
(En pesos mexicanos)

DENOMINACION DE LA DEUDA	MONEDA DE CONTRATACION	INSTITUCION O PAIS ACREEDOR	SALDOS AL INICIO DEL PERIODO (01-enero-2014)	ENERO 2014	FEBRERO 2014	MARZO 2014	ABRIL 2014	MAYO 2014	Amortización Bruta	Colocación bruta	Endeudamiento neto del periodo	Depuración o conciliación	Saldos al final del periodo (30 de JUNIO de 2014)
OTROS PASIVOS													
Servicios personales por pagar a C.P.	Pesos Mexicanos	Empleados	\$ -	\$ 181,849	\$ 329,445	\$ 462,558	\$ 603,566	\$ 787,445	\$ 5,448,032	\$ 6,384,619	\$ 936,586	\$ -	\$ 936,586
Proveedores por pagar a corto plazo	Pesos Mexicanos	Varios	\$ 5,772	\$ 42,318	\$ 11,059	\$ 5,788	\$ 17,254	\$ 42,230	\$ 4,006,790	\$ 4,072,048	\$ 65,257	\$ -	\$ 71,029
Retenciones y contribuciones por pagar	Pesos Mexicanos	Isstey, Secretaría de Hacienda del Estado, Secretaría de Hacienda Federal	\$ 445,095	\$ 391,293	\$ 390,736	\$ 404,605	\$ 407,865	\$ 418,729	\$ 2,512,568	\$ 2,481,861	\$ 30,647	\$ -	\$ 414,448
Otras cuentas por pagar a corto plazo	Pesos Mexicanos	Varios	\$ -	\$ 11,228	\$ 3,860	\$ -	\$ -	\$ -	\$ 17,069	\$ 17,069	\$ -	\$ -	\$ -
Suma de deuda y otros pasivos			\$ 450,867	\$ 626,688	\$ 735,100	\$ 872,951	\$ 1,028,684	\$ 1,326,404	\$ 11,984,399	\$ 12,955,596	\$ 971,197	\$ -	\$ 1,422,063

TODOS LOS PASIVOS TIENEN COMO FUENTE DE FINANCIAMIENTO RETENCIONES DE CONTRIBUCIONES A SERVIDORES PUBLICOS Y PROVEEDORES DE BIENES Y SERVICIOS ASÍ COMO POR PROVISIONES DE ADQUISICIONES A CREDITO. NO SE TIENE CONTRATADA DEUDA PUBLICA INTERNA NI EXTERNA.

Handwritten signatures and initials are present at the bottom of the page, including a large signature on the left and several smaller ones on the right.

ANEXO 1.8
ESTADO DE ACTIVIDADES
DE ENERO A JUNIO DE 2014
(En pesos mexicanos)

CONCEPTO	ENERO 2014	FEBRERO 2014	MARZO 2014	ACUMULADO 1 DE ENERO A 31 DE MARZO 2014	ABRIL 2014	MAYO 2014	JUNIO 2014	ACUMULADO DE 1 DE ENERO A 30 DE JUNIO 2014
----------	------------	--------------	------------	---	------------	-----------	------------	--

Ingresos y otros beneficios-Nota 3 a

Ingresos de la gestión	\$ -	\$ -	\$ -	\$ -	\$ 1,466	\$ 2,400	\$ 86,000	\$ 89,866
Aprovechamientos de tipo corriente	\$ -	\$ -	\$ -	\$ -	\$ -	\$ -	\$ -	\$ -
Otros productos que generan ingresos corrientes				\$ -		\$ 2,400	\$ 86,000	\$ 88,400
Ingresos por venta de bienes y servicios	\$ -	\$ -	\$ -	\$ -	\$ 1,466	\$ -	\$ -	\$ 1,466
Participaciones, aportaciones, Transferencias, asignaciones, subsidios y otras ayudas	\$ 2,568,919	\$ 1,939,357	\$ 1,856,908	\$ 6,365,184	\$ 1,938,049	\$ 4,223,049	\$ 1,901,626	\$ 14,427,908
Transferencias, asignaciones, subsidios y otras ayudas-Nota 3 a)	\$ 2,568,919	\$ 1,939,357	\$ 1,856,908	\$ 6,365,184	\$ 1,938,049	\$ 4,223,049	\$ 1,901,626	\$ 14,427,908
Otros ingresos y beneficios	\$ 2,401	\$ 2,980	\$ 2,730	\$ 8,111	\$ 2,593	\$ 5,231	\$ 5,965	\$ 21,900
Ingresos financieros	\$ 2,401	\$ 2,980	\$ 2,730	\$ 8,111	\$ 2,593	\$ 5,231	\$ 5,965	\$ 21,900
Otros ingresos y beneficios varios	\$ -	\$ -	\$ -	\$ -	\$ -	\$ -	\$ -	\$ -
Total Ingresos y otros beneficios	\$ 2,571,320	\$ 1,942,337	\$ 1,859,638	\$ 6,373,295	\$ 1,942,107	\$ 4,230,680	\$ 1,993,591	\$ 14,539,674

65

GASTOS Y OTRAS PERDIDAS-Nota

3b

GASTOS DE FUNCIONAMIENTO

Servicios personales	\$ 1,470,718	\$ 1,449,973	\$ 1,549,711	\$ 4,470,402	\$ 1,477,459	\$ 1,490,915	\$ 1,455,841	\$ 8,894,617
Materiales y suministros	\$ 60,925	\$ 80,455	\$ 75,585	\$ 216,965	\$ 89,621	\$ 72,911	\$ 108,103	\$ 487,600
Servicios generales	\$ 342,847	\$ 348,677	\$ 378,029	\$ 1,069,553	\$ 389,603	\$ 716,042	\$ 920,463	\$ 3,095,661

Total GASTOS DE FUNCIONAMIENTO	\$ 1,874,490	\$ 1,879,106	\$ 2,003,324	\$ 5,756,920	\$ 1,956,684	\$ 2,279,867	\$ 2,484,407	\$ 12,477,878
---------------------------------------	---------------------	---------------------	---------------------	---------------------	---------------------	---------------------	---------------------	----------------------

Transferencias, asignaciones, subsidios y otras ayudas

Ayudas sociales	\$ -	\$ -	\$ 1,800	\$ 1,800	\$ -	\$ -	\$ 63,169	\$ 64,969
Transferencias para el sector privado externo	\$ -	\$ -	\$ -	\$ -	\$ -	\$ -	\$ -	\$ -

Total de Transferencias, asignaciones, subsidios y otras ayudas	\$ -	\$ -	\$ 1,800	\$ 1,800	\$ -	\$ -	\$ 63,169	\$ 64,969
--	-------------	-------------	-----------------	-----------------	-------------	-------------	------------------	------------------

OTROS GASTOS Y PERDIDAS EXTRAORDINARIAS


Estimaciones, depreciaciones, deterioros, obsolescencia, amortizaciones y provisiones

Depreciación de bienes muebles-Nota 1g)	\$ 53,476	\$ 53,476	\$ 53,476	\$ 160,428	\$ 53,476	\$ 53,476	\$ 53,476	\$ 320,856
Amortización de activos intangibles-Nota 1g)	\$ 1,946	\$ 1,946	\$ 1,946	\$ 5,837	\$ 1,946	\$ 1,946	\$ 1,946	\$ 11,673

Total OTROS GASTOS Y PERDIDAS EXTRAORDINARIAS	\$ 55,422	\$ 55,422	\$ 55,422	\$ 166,265	\$ 55,422	\$ 55,422	\$ 55,422	\$ 332,529
--	------------------	------------------	------------------	-------------------	------------------	------------------	------------------	-------------------

Total GASTOS Y OTRAS PERDIDAS	\$ 1,929,911	\$ 1,934,528	\$ 2,060,546	\$ 5,924,984	\$ 2,012,105	\$ 2,335,289	\$ 2,602,998	\$ 12,875,376
--------------------------------------	---------------------	---------------------	---------------------	---------------------	---------------------	---------------------	---------------------	----------------------

Ahorro/desahorro neto del ejercicio	\$ 641,409	\$ 7,810	\$ (200,908)	\$ 448,311	\$ (69,998)	\$ 1,895,391	\$ (609,407)	\$ 1,664,297
--	-------------------	-----------------	---------------------	-------------------	--------------------	---------------------	---------------------	---------------------



ANEXO 1.9
ESTADO DE FLUJOS DE EFECTIVO
DE ENERO A JUNIO DE 2014
(En pesos mexicanos)

	ene-14	feb-14	mar-14	abr-14	may-14	jun-14
FLUJOS DE EFECTIVO DE LAS ACTIVIDADES DE GESTIÓN						
Origen	\$ 2,568,919	\$ 4,508,276	\$ 6,365,184	\$ 8,304,699	\$ 12,530,148	\$ 14,517,774
Ingresos por Venta de bienes y servicios	\$ -	\$ -	\$ -	\$ 1,466	\$ 1,466	\$ 1,466
Otros productos que generan ingresos corrientes					\$ 2,400	\$ 88,400
Transferencias, Asignación y subsidios						
Transferencias al resto del sector público	\$ 2,568,919	\$ 4,508,276	\$ 6,365,184	\$ 8,303,233	\$ 12,526,282	\$ 14,427,908
Otros ingresos y beneficios						
Otros ingresos- Aplicación de estímulos	\$ -	\$ -	\$ -	\$ -	\$ -	\$ -
Aplicación	\$ (1,626,115)	\$ (3,430,322)	\$ (5,299,194)	\$ (7,134,550)	\$ (9,087,757)	\$ (11,509,150)
Servicios personales	\$ (1,297,620)	\$ (2,621,306)	\$ (4,054,974)	\$ (5,410,109)	\$ (6,704,471)	\$ (7,999,795)
Materiales y suministros	\$ (48,648)	\$ (123,516)	\$ (190,650)	\$ (277,454)	\$ (337,848)	\$ (427,111)
Servicios generales	\$ (279,847)	\$ (685,501)	\$ (1,051,770)	\$ (1,445,187)	\$ (2,043,638)	\$ (3,031,444)
Transferencias y subsidios	\$ -	\$ -	\$ (1,800)	\$ (1,800)	\$ (1,800)	\$ (50,800)

Handwritten signatures and initials are present at the bottom of the page, including a large signature on the left and several smaller ones across the middle and right.

17

Flujos netos de efectivo de actividad	\$	942,804	\$	1,077,954	\$	1,065,990	\$	1,170,149	\$	3,442,391	\$	3,008,624
Flujos netos de efectivo de actividad	\$	384	\$	(34,550)	\$	(48,021)	\$	(71,078)	\$	(73,502)	\$	(77,467)
Origen	\$	2,401	\$	5,381	\$	8,111	\$	10,704	\$	15,935	\$	21,900
Productos financieros corrientes	\$	2,401	\$	5,381	\$	8,111	\$	10,704	\$	15,935	\$	21,900
Venta de activos físicos												
Aplicación	\$	(2,017)	\$	(39,931)	\$	(56,132)	\$	(81,782)	\$	(89,437)	\$	(99,366)
Bienes muebles e inmuebles	\$	-	\$	(37,914)	\$	(54,115)	\$	(69,725)	\$	(74,514)	\$	(80,945)
Intangibles	\$	(2,017)	\$	(2,017)	\$	(2,017)	\$	(12,057)	\$	(14,923)	\$	(18,422)
Flujos netos de efectivo de actividad	\$	(148,385)	\$	(247,092)	\$	(253,150)	\$	(319,719)	\$	(304,238)	\$	(316,631)
Aplicación	\$	(148,385)	\$	(247,092)	\$	(253,150)	\$	(319,719)	\$	(304,238)	\$	(316,631)
Incremento (Disminución) de otros pasivos	\$	(61,769)	\$	(62,941)	\$	(46,746)	\$	(62,535)	\$	(53,037)	\$	(57,396)
Incremento de otros activos	\$	(86,616)	\$	(184,151)	\$	(206,404)	\$	(257,184)	\$	(251,201)	\$	(259,235)
Incremento neto en el efectivo y equivalentes de e	\$	794,803	\$	796,312	\$	764,819	\$	779,351	\$	3,064,651	\$	2,614,526
Saldo inicial de efectivo y equivalentes de efectivo	\$	885,999	\$	885,999	\$	885,999	\$	885,999	\$	885,999	\$	885,999
Saldo final de efectivo y equivalentes de efectivo a	\$	1,680,802	\$	1,682,311	\$	1,650,818	\$	1,665,350	\$	3,950,650	\$	3,500,525

Handwritten signatures and initials at the bottom of the page.

ANEXO 1.10.1
BALANZA DE COMPROBACIÓN AL 31 DE MARZO DE 2014
(En pesos mexicanos)

Cuenta	Nombre	Saldos Iniciales				Saldos Actuales	
		Deudor	Acreedor	Cargos	Abonos	Deudor	Acreedor
'1-11-111-1111-0000-00	Efectivo	\$ 7,088.93		\$ 3,911.07	\$ 1,245.20	\$ 9,754.80	
'1-11-111-1113-0000-00	Bancos dependencias y otros	\$ 175,222.01		\$ 8,209,685.72	\$ 8,243,844.56	\$ 141,063.17	
'1-11-111-1114-0000-00	Inversiones temporales	\$ 1,500,000.00		\$ 6,350,000.00	\$ 6,350,000.00	\$ 1,500,000.00	
'1-11-112-1122-0000-00	Cuentas por cobrar a corto plazo	\$ 2,994.75		\$ 1,856,908.00	\$ 1,856,908.00	\$ 2,994.75	
'1-11-112-1123-0000-00	Deudores diversos por cobrar a corto plazo	\$ 50.28		\$ 1,428.00	\$ -	\$ 1,478.28	
'1-11-112-1124-0000-00	Contribuciones por recuperar a corto plazo	\$ 3,772.55		\$ 55.04	\$ 249.00	\$ 3,578.59	
'1-11-112-1125-0000-00	Deudores por anticipos de tesorería	\$ 11,160.00		\$ 8,000.00	\$ 19,033.25	\$ 126.75	
'1-11-112-1126-0000-00	Préstamos otorgados a corto plazo	\$ 172,677.00		\$ 51,036.00	\$ 18,984.00	\$ 204,729.00	
'1-11-113-1139-0000-00	otros derechos s recibir bienes o servicios a c.p.	\$ 226,003.95		\$ 23,975.75	\$ 30,120.15	\$ 219,859.55	
'1-11-115-0000-0000-00	Almacenes	\$ 36,956.85		\$ -	\$ 8,450.53	\$ 28,506.32	
'1-12-122-1229-0000-00	Otros derechos a recibir-Depósitos en garantía	\$ 123,817.41		\$ -	\$ -	\$ 123,817.41	
'1-12-124-1241-0000-00	Mobiliario y equipo de administración	\$ 3,425,259.43		\$ 16,200.56	\$ -	\$ 3,441,459.99	
'1-12-124-1242-0000-00	Mobiliario y equipo educacional y recreativo	\$ 313,926.25		\$ -	\$ -	\$ 313,926.25	
'1-12-124-1244-0000-00	Vehiculos y Equipo de Transporte	\$ 627,226.13		\$ -	\$ -	\$ 627,226.13	
'1-12-124-1246-0000-00	Maquinaria, otros equipos y herramientas	\$ 105,238.89		\$ -	\$ -	\$ 105,238.89	

51






2


'1-12-125-1251-0000-00 Software	\$ 155,200.01		\$ -	\$ -	\$ 155,200.01	
'1-12-125-1254-0000-00 Licencias	\$ 313,747.93		\$ -	\$ -	\$ 313,747.93	
'1-12-126-1263-0000-00 Depreciacion acumulada de bienes muebles	\$ (2,164,555.82)		\$ -	\$ 53,475.96	\$ (2,218,031.78)	
'1-12-126-1265-0000-00 Amortización Acumulada de Activos Intangibles	\$ (47,164.98)		\$ -	\$ 1,945.55	\$ (49,110.53)	
'2-21-211-2111-0000-00 Servicios personales por pagar a C.P.		\$ 329,444.66	\$ 905,901.16	\$ 1,039,014.60		\$ 462,558.10
'2-21-211-2112-0000-00 Proveedores por pagar a corto plazo		\$ 11,059.24	\$ 536,869.67	\$ 531,598.49		\$ 5,788.06
'2-21-211-2117-0000-00 Retenciones y contribuciones por pagar a C.P.		\$ 390,736.04	\$ 390,736.48	\$ 404,605.45		\$ 404,605.01
'2-21-211-2119-0000-00 Otras cuentas por pagar a corto plazo		\$ 3,859.70	\$ 3,859.70	\$ -		\$ -
'3-31-311-0000-0000-00 Aportaciones		\$ 1,428,031.20	\$ -	\$ -		\$ 1,428,031.20
'3-32-322-0000-0000-00 Resultado de ejercicios anteriores		\$ 2,176,272.32	\$ -	\$ -		\$ 2,176,272.32

'4-42-422-0000-0000-00 Trasnferencias, asignaciones, subsidios		\$ 4,508,276.00	\$ -	\$ 1,856,908.00		\$ 6,365,184.00
'4-43-431-0000-0000-00 Ingresos financieros		\$ 5,381.27	\$ -	\$ 2,729.92		\$ 8,111.19
'5-51-511-0000-0000-00 Servicios personales	\$ 2,920,691.22		\$ 1,549,710.87	\$ -	\$ 4,470,402.09	
'5-51-512-0000-0000-00 Materiales y suministros	\$ 141,380.38		\$ 75,584.56	\$ -	\$ 216,964.94	
'5-51-513-0000-0000-00 Servicios generales	\$ 691,524.24		\$ 379,456.57	\$ 1,428.00	\$ 1,069,552.81	
'5-52-524-0000-0000-00 Ayudas sociales	\$ -		\$ 1,800.00	\$ -	\$ 1,800.00	
'5-55-551-5514-0000-00 Depreciación de bienes muebles	\$ 106,951.92		\$ 53,475.96	\$ -	\$ 160,427.88	
'5-55-551-5516-0000-00 Amortización de activos intangibles	\$ 3,891.10		\$ 1,945.55	\$ -	\$ 5,836.65	

Total cuentas no impresas 0.00 0.00 0.00 0.00 0.00

Sumas Iguales: \$ 8,853,060.43 0.00 \$ 20,420,540.66 \$ 20,420,540.66 \$ 10,850,549.88 0.00
 \$8,853,060.43 \$ 10,850,549.88

ANEXO 1.10.2
BALANZA DE COMPROBACIÓN AL 30 DE JUNIO DE 2014
(En pesos mexicanos)

Cuenta	Nombre	Saldos Iniciales				Saldos Actuales	
		Deudor	Acreedor	Cargos	Abonos	Deudor	Acreedor
'1-11-111-1111-0000-000	Efectivo	\$ 11,000.00		\$ 13,616.81	\$ 13,681.81	\$ 10,935.00	
'1-11-111-1113-0000-000	Bancos dependencias y otros	\$ 74,999.26		\$ 63,549,118.22	\$ 63,434,527.06	\$ 189,590.42	
'1-11-111-1114-0000-000	Inversiones temporales	\$ 800,000.00		\$ 51,501,700.00	\$ 49,001,700.00	\$ 3,300,000.00	
'1-11-112-1122-0000-000	Cuentas por cobrar a corto plazo	\$ 2,187.27		\$ 14,436,170.70	\$ 14,435,597.70	\$ 2,760.27	
'1-11-112-1123-0000-000	Deudores diversos por cobrar a corto plazo	\$ 50.28		\$ 2,750.85	\$ 1,123.85	\$ 1,677.28	
'1-11-112-1124-0000-000	Contribuciones por recuperar a corto plazo	\$ 4,265.95		\$ 652.32	\$ 1,340.00	\$ 3,578.27	
'1-11-112-1125-0000-000	Deudores por anticipos de tesorería	\$ -		\$ 57,961.00	\$ 56,528.00	\$ 1,433.00	
'1-11-112-1126-0000-000	Préstamos otorgados a corto plazo	\$ -		\$ 393,953.00	\$ 139,008.00	\$ 254,945.00	
'1-11-113-1139-0000-000	otros derechos s recibir bienes o servicios a c.p.	\$ 184,239.29		\$ 208,274.34	\$ 186,364.81	\$ 206,148.82	
'1-11-115-0000-0000-000	Almacenes	\$ 54,821.16		\$ -	\$ 33,242.58	\$ 21,578.58	
'1-12-122-1229-0000-000	Otros derechos a recibir-Depósitos en garantía	\$ 123,817.41		\$ 1,344.70	\$ -	\$ 125,162.11	
'1-12-124-1241-0000-000	Mobiliario y equipo de administración	\$ 3,396,290.41		\$ 78,228.25	\$ -	\$ 3,474,518.66	
'1-12-124-1242-0000-000	Mobiliario y equipo educacional y recreativo	\$ 304,981.33		\$ 8,944.92	\$ -	\$ 313,926.25	
'1-12-124-1244-0000-000	Vehiculos y Equipo de Transporte	\$ 627,226.13		\$ -	\$ -	\$ 627,226.13	
'1-12-124-1246-0000-000	Maquinaria, otros equipos y herramientas	\$ 105,238.89		\$ -	\$ -	\$ 105,238.89	

64

'1-12-125-1251-0000-000 Software	\$ 155,200.01	\$ -	\$ -	\$ 155,200.01
'1-12-125-1254-0000-000 Licencias	\$ 311,730.73	\$ 18,421.66	\$ -	\$ 330,152.39
'1-12-126-1263-0000-000 Depreciacion acumulada de bienes muebles	\$ (2,057,603.90)	\$ -	\$ 320,855.76	\$ (2,378,459.66)
'1-12-126-1265-0000-000 Amortización Acumulada de Activos Intangibles	\$ (43,273.88)	\$ -	\$ 11,673.30	\$ (54,947.18)
'2-21-211-2111-0000-000 Servicios personales por pagar a C.P.	\$ -	\$ 5,448,032.31	\$ 6,384,618.76	\$ 936,586.45
'2-21-211-2112-0000-000 Proveedores por pagar a corto plazo	\$ 5,772.00	\$ 4,006,790.29	\$ 4,072,047.61	\$ 71,029.32
'2-21-211-2117-0000-000 Retenciones y contribuciones por pagar a C.P.	\$ 445,094.82	\$ 2,512,507.85	\$ 2,481,860.68	\$ 414,447.65
'2-21-211-2119-0000-000 Otras cuentas por pagar a corto plazo	\$ -	\$ 17,068.87	\$ 17,068.87	\$ -
'3-31-311-0000-0000-000 Aportaciones	\$ 1,428,031.20	\$ -	\$ -	\$ 1,428,031.20
'3-32-322-0000-0000-000 Resultado de ejercicios anteriores	\$ 2,176,272.32	\$ -	\$ -	\$ 2,176,272.32
'4-41-415-0000-0000-000 Productos de Tipo Corriente	\$ -	\$ -	\$ 88,400.00	\$ 88,400.00
'4-41-417-4171-0000-000 Ingresos por Ventas de bienes y servicios de organ	\$ -	\$ -	\$ 1,465.52	\$ 1,465.52
'4-42-422-0000-0000-000 Trasnferencias, asignaciones, subsidios	\$ -	\$ -	\$ 14,427,908.20	\$ 14,427,908.20
'4-43-431-0000-0000-000 Ingresos financieros	\$ -	\$ -	\$ 21,899.79	\$ 21,899.79
'5-51-511-0000-0000-000 Servicios personales	\$ -	\$ 8,894,616.58	\$ -	\$ 8,894,616.58

'5-51-512-0000-0000-000 Materiales y suministros	\$ -	\$ 487,600.07	\$ -	\$ 487,600.07
'5-51-513-0000-0000-000 Servicios generales	\$ -	\$ 3,097,089.10	\$ 1,428.00	\$ 3,095,661.10
'5-52-524-0000-0000-000 Ayudas sociales	\$ -	\$ 64,969.40	\$ -	\$ 64,969.40
'5-55-551-5514-0000-000 Depreciación de bienes muebles	\$ -	\$ 320,855.76	\$ -	\$ 320,855.76
'5-55-551-5516-0000-000 Amortización de activos intangibles	\$ -	\$ 11,673.30	\$ -	\$ 11,673.30

Sumas iguales: \$ 4,055,170.34 \$ 155,132,340.30 \$ 155,132,340.30 \$ 19,566,040.45 \$ 19,566,040.45

II.- INFORMACIÓN PRESUPUESTARIA:

En sesión de Consejo General de fecha ocho de octubre de dos mil trece, el Consejo General del Instituto aprobó el anteproyecto de Presupuesto de Egresos para el ejercicio 2014 por la cantidad de \$29'993,627. Estimándose recibir por concepto de transferencias del Gobierno del Estado la cantidad de \$ 29'865,351.00, así como ingresos por rendimientos financieros por \$ 35,000.00, ingresos por servicios de certificaciones por \$73,276.00 y por aplicación de multas por \$20,000.00. Sin embargo, se autorizó al Instituto un presupuesto por transferencias del Gobierno del Estado de Yucatán por la cantidad de \$23'300,000.00, por lo que en sesión de Consejo General de fecha dieciocho de diciembre de dos mil trece, este aprobó el presupuesto de egresos del Instituto para el ejercicio 2014 por la cantidad de \$23'428,276.00 integrándose de la siguiente manera:

Ingresos por transferencias	\$ 23'300,000.00
Ingresos por rendimientos financieros	35,000.00
Ingresos por aplicación de multas	20,000.00
Ingresos por prestación de servicios de certificaciones	73,276.00

TOTAL	\$ 23'428,276.00
	=====

Posteriormente, en sesión de Consejo General de fecha dieciséis de enero de dos mil catorce se acordó incrementar el presupuesto a ejercer al incorporar los remanentes de ejercicios anteriores disponibles por la cantidad de \$431,891.60, quedando con esto un presupuesto a ejercer que asciende a la cantidad de llegando a la cantidad total de \$23'860.167.60.

Asimismo, en sesión de Consejo General de fecha ocho de mayo del año en curso, se aprobó ampliar el estimado de ingresos y el presupuesto de egresos del Instituto para el ejercicio 2014 derivado de una ampliación presupuestal aprobada por el Gobierno del Estado de Yucatán por la cantidad de \$1'505,421.20, quedando un presupuesto a ejercer por \$25'365,588.80.


Asimismo, en sesión de Consejo General de fecha veintiocho de mayo del año en curso, se aprobó ampliar el estimado de ingresos y el presupuesto de egresos del Instituto para el ejercicio 2014 derivado de una ampliación presupuestal aprobada por el Gobierno del Estado de Yucatán por la cantidad de \$ 900,000.00 y \$100,000.00 derivados del cobro a participantes de la 1ª Carrera por la Transparencia", quedando un presupuesto a ejercer por \$ 26'365,588.80.

El comportamiento de los ingresos y egresos en el semestre comprendido de enero a junio de 2014 se informa en los siguientes términos:

- El Estado Analítico Mensual de Ingresos Presupuestales de enero a junio de 2014, el cual se presenta de acuerdo a su clasificación económica por fuente de ingreso y de contribución. Dicho Estado Analítico forma parte de la presente acta, como Anexo 2.1.

El Estado Analítico del Ejercicio del Presupuesto de Egresos, se informa de acuerdo a los siguientes supuestos:

Clasificación administrativa



66



- *El Presupuesto de Egresos Devengado por Trimestre, detalle de egresos por Unidad Administrativa, de enero a junio de 2014, el cual forma parte de la presente acta como Anexo 2.2.1.1.*
- *El Estado del Ejercicio del Presupuesto, Clasificación Administrativa por Objeto del Gasto con detalle por capítulo y partida específica del 01 de enero al 30 de junio de 2014, el cual forma parte de la presente acta como Anexo 2.2.1.2.*
- *El Estado del Ejercicio del Presupuesto, Clasificación Administrativa por Capítulo del Gasto del 01 de enero al 30 de junio de 2014, el cual forma parte de la presente acta como Anexo 2.2.1.3.*
- *El Estado del Ejercicio del Presupuesto, Clasificación Administrativa por Unidad Administrativa /Capítulo/Concepto del gasto acumulado al 30 de junio de 2014, el cual forma parte de la presente acta como Anexo 2.2.1.4.*
- *El Estado del Ejercicio del Presupuesto, Clasificación Administrativa Detalle de Egresos por /Capítulo/Concepto/partida genérica acumulado de los meses de enero a junio de 2014, el cual forma parte de la presente acta como Anexo 2.2.1.5.*
- *El Estado del Ejercicio del Presupuesto, Clasificación Administrativa Detalle de Egresos por /Capítulo/Concepto/partida específica acumulado de los meses de enero a junio de 2014, el cual forma parte de la presente acta como Anexo 2.2.1.6.*
- *El Estado del Ejercicio del Presupuesto, Clasificación Administrativa por Unidad Administrativa/Capítulo/Concepto/partida genérica/partida específica del gasto acumulado al 30 de junio de 2014, el cual forma parte de la presente acta como Anexo 2.2.1.7.*
- *El Concentrado Global de Costos por Región por Trimestre al 30 de junio de 2014, el cual forma parte de la presente acta como Anexo 2.2.1.8.*

57

ANEXO 2.1
ESTADO ANALÍTICO DE INGRESOS PRESUPUESTALES DE ENERO A JUNIO DE 2014
EN PESOS MEXICANOS
POR FUENTE DEL INGRESO

FUENTE DEL INGRESO	INGRESOS ESTIMADO (1)	AMPLIACIONES Y REDUCCIONES(2)	INGRESOS MODIFICADO(3=1+2)	DEVENGADO ACUMULADO ENERO A MARZO 2014	RECAUDADO DE ENERO A MARZO DE 2014	AVANCE DE RECAUDACIÓN (RECAUDACIÓN / ESTIMACIÓN)	ACUMULADO ENERO A JUNIO 2014	RECAUDADO DE ENERO A JUNIO DE 2014	AVANCE DE RECAUDACIÓN (RECAUDACIÓN / ESTIMACIÓN)
APROVECHAMIENTOS-INGRESOS POR MULTAS	\$ 20,000		\$ 20,000	\$ -	\$ -	\$ -	\$ -	\$ -	0%
OTROS PRODUCTOS QUE GENERAN INGRESOS CORRIENTES		\$ 100,000	\$ 100,000			\$ -	\$ 88,400	\$ 88,400	
TRANSFERENCIAS, SUBSIDIOS Y OTRAS AYUDAS	\$ 23,300,000	\$ 2,405,421	\$ 25,705,421	\$ 6,365,184	\$ 6,365,184	\$ 0	\$ 14,427,908	\$ 14,427,908	62%
INGRESOS DERIVADOS DE FINANCIAMIENTO-INTERESES GANADOS	\$ 35,000		\$ 35,000	\$ 8,111	\$ 8,111	\$ 0	\$ 2,190	\$ 2,190	63%
INGRESOS DE CAPITAL- INGRESOS POR VENTAS DE BIENES O SERVICIOS	\$ 73,276		\$ 73,276	\$ -	\$ -	\$ -	\$ 1,466	\$ 1,466	2%
ÓTROS APROVECHAMIENTOS- POR APLICACIÓN DE REMANENTES DE EJERCICIOS ANTERIORES	\$ -	\$ 431,892	\$ 431,892	\$ 431,892	\$ 431,892		\$ 431,892	\$ 431,892	
TOTAL	\$ 23,428,276	\$ 2,937,313	\$ 26,365,589	\$ 6,805,187	\$ 6,805,187	\$ 0	\$ 14,971,565	\$ 14,971,565	64%

Estado analítico de ingresos por Fuente de Financiamiento	INGRESOS ESTIMADO (1)	AMPLIACIONES Y REDUCCIONES(2)	INGRESOS MODIFICADO(3=1+2)	DEVENGADO ACUMULADO ENERO A MARZO 2014	RECAUDADO DE ENERO A MARZO DE 2014	AVANCE DE RECAUDACIÓN (RECAUDACIÓN /ESTIMACIÓN)	ACUMULADO ENERO A JUNIO 2014	RECAUDADO DE ENERO A JUNIO DE 2014	AVANCE DE RECAUDACIÓN (RECAUDACIÓN /ESTIMACIÓN)
---	-----------------------	-------------------------------	----------------------------	--	------------------------------------	---	------------------------------	------------------------------------	---

NO TRIBUTARIOS									
APROVECHAMIENTOS-INGRESOS POR MULTAS	\$ 20,000	\$ -	\$ 20,000	\$ -	\$ -	\$ -	\$ -	\$ -	0
OTROS PRODUCTOS QUE GENERAN INGRESOS CORRIENTES	\$ -	\$ 100,000	\$ 100,000			\$ -	\$ 88,400	\$ 88,400	
TRANSFERENCIAS, SUBSIDIOS Y OTRAS AYUDAS	\$ 23,300,000	\$ 2,405,421	\$ 25,705,421	\$ 6,365,184	\$ 6,365,184	\$ 0	\$ 14,427,908	\$ 14,427,908	62%

INGRESOS DERIVADOS DE FINANCIAMIENTO-INTERESES GANADOS	\$ 35,000	\$ -	\$ 35,000	\$ 8,111	\$ 8,111	\$ 0	\$ 21900	\$ 21900	63%
INGRESOS DE CAPITAL- INGRESOS POR VENTAS DE BIENES O SERVICIOS	\$ 73,276	\$ -	\$ 73,276	\$ -	\$ -	\$ -	\$ 1466	\$ 1466	2%
OTROS APROVECHAMIENTOS- POR APLICACIÓN DE REMANENTES DE EJERCICIOS ANTERIORES	\$ -	\$ 431,892	\$ 431,892	\$ 431,892	\$ 431,892		\$ 431,892	\$ 431,892	

TOTAL	\$ 23,428,276	\$ 2,937,313	\$ 26,365,589	\$ 6,805,187	\$ 6,805,187	\$ 0	\$ 14,971,565	\$ 14,971,565	64%
-------	---------------	--------------	---------------	--------------	--------------	------	---------------	---------------	-----

67

ANEXO 2.2.1.1.
ESTADO DEL EJERCICIO DEL PRESUPUESTO
CLASIFICACIÓN ADMINISTRATIVA
DE ENERO A JUNIO DE 2014
DETALLE DE EGRESOS POR UNIDAD ADMINISTRATIVA
(En pesos mexicanos)

UNIDAD ADMINISTRATIVA	PRESUPUESTO DE EGRESOS APROBADO	AMPLIACIONES	REDUCCIONES	PRESUPUESTO VIGENTE A JUNIO 2014	DEVENGADO ACUMULADO A MARZO 2014	DEVENGADO ACUMULADO A JUNIO 2014	PRESUPUESTO SIN DEVENGAR
CONSEJO GENERAL	\$ 6,609,744	\$ 610,621		\$ 7,220,365	\$ 1,738,065.36	\$ 3,508,361	\$ 3,712,004
SECRETARIA EJECUTIVA	\$ 2,022,702	\$ 1,549,639		\$ 3,572,341	\$ 605,978	\$ 1,532,701	\$ 2,039,640
DIRECCIÓN DE VERIFICACIÓN Y VIGILANCIA	\$ 1,827,073		-\$ 1,475,627	\$ 351,446	\$ 351,446	\$ 351,446	\$ -
DIRECCIÓN DE ADMINISTRACIÓN Y FINANZAS	\$ 4,055,961		-\$ 72,289	\$ 3,983,672	\$ 912,831	\$ 1,917,638	\$ 2,066,034
DIRECCION DE DIFUSIÓN Y VINCULACIÓN	\$ 1,852,441	\$ 1,450,648		\$ 3,303,089	\$ 571,521	\$ 1,896,885	\$ 1,406,204
SECRETARIA TECNICA	\$ 3,407,707	\$ 835,525		\$ 4,243,232	\$ 829,568	\$ 1,771,736	\$ 2,471,496
DIRECCIÓN DE CAPACITACIÓN Y PROYECTOS EDUCATIVOS	\$ 2,106,094	\$ 21,603		\$ 2,127,697	\$ 490,019	\$ 975,888	\$ 1,151,809
DIRECCIÓN DE TECNOLOGÍAS DE LA INFORMACIÓN	\$ 1,546,553	\$ 17,193		\$ 1,563,746	\$ 324,728.19	\$ 682,455	\$ 881,292
TOTAL GASTO DEVENGADO DE TODAS LAS UNIDADES ADMINISTRATIVAS	\$ 23,428,276	\$ 4,485,229	-\$ 1,547,916	\$ 26,365,589	\$ 5,824,157	\$ 12,637,109	\$ 13,728,480

Handwritten signatures and initials are present at the bottom of the page, including a large signature on the left and several smaller ones on the right.

ANEXO 2.2.1.2
ESTADO DEL EJERCICIO DEL PRESUPUESTO DE ENERO A JUNIO DE 2014
CLASIFICACIÓN ADMINISTRATIVA POR OBJETO DEL GASTO CAPÍTULO/PARTIDA ESPECÍFICA
(En pesos mexicanos)

CÓDIGO PRESUPUESTAL	NOMBRE	EGRESOS APROBADO	AMPLIACIONES/ (REDUCCIONES)	EGRESOS MODIFICADO	EGRESOS COMPROMETIDO	EGRESOS DEVENGADO ACUMULADO	EGRESOS EJERCIDO ACUMULADO	EGRESOS PAGADO ACUMULADO	SUB EJERCICIO
1000-0000-000-0000-000	Servicios personales	\$ 17,704,644	\$ 942,235	\$ 18,646,879	\$ 17,572,797	\$ 8,948,059	\$ 7,919,341	\$ 7,919,341	\$ -
1000-100-10-101-00000-000	Sueldos base al personal permanente	\$ 2,985,690	\$ 469,872	\$ 3,455,562	\$ 2,867,271	\$ 6,400,788	\$ 6,330,003	\$ 6,330,003	
1000-1200-12-121-00000-000	Honorarios asimilados a salarios	\$ -	\$ -	\$ -	\$ -	\$ -	\$ -	\$ -	
1000-1200-12-122-00000-000	Sueldo base al personal eventual	\$ -	\$ 61,12	\$ 61,12	\$ 41,710	\$ 26,089	\$ 26,089	\$ 26,089	
1000-1200-123-123-00000-000	retribuciones por servicios de carácter social	\$ 90,000	\$ -	\$ 90,000	\$ 54,256	\$ 40,276	\$ 40,276	\$ 40,276	
1000-1300-132-132-00000-000	Prima de vacaciones y do minical	\$ 355,772	\$ 21,088	\$ 376,860	\$ 354,742	\$ 177,098	\$ 3,416	\$ 3,416	
1000-1300-132-1322-00000-000	Gratificación de fin de año	\$ 1,423,089	\$ 18,864	\$ 1,541,953	\$ 1,416,637	\$ 705,883	\$ 13,764	\$ 13,764	
1000-1300-134-1343-00000-000	Compensación por servicios eventuales	\$ 15,000	\$ 865	\$ 15,865	\$ 15,665	\$ 15,665	\$ 15,665	\$ 15,665	
1000-1300-134-1348-00000-000	Compensación por productividad	\$ -	\$ 95,510	\$ 95,510	\$ 84,955	\$ 84,955	\$ 84,955	\$ 84,955	
1000-1400-141-141-00000-000	Cuotas de seguridad social (Isstey)	\$ 1,117,793	\$ 60,254	\$ 1,178,047	\$ 1,02,806	\$ 548,656	\$ 456,524	\$ 456,524	
1000-1400-144-144-00000-000	Cuotas para el seguro de vida del personal	\$ 42,100	\$ -	\$ 42,100	\$ 25,045	\$ 25,045	\$ 25,045	\$ 25,045	
1000-1400-144-1442-00000-000	Seguro de responsabilidad civil, asistencia legal (gastos médicos mayores)	\$ 120,000	\$ -	\$ 120,000	\$ 90,000	\$ 90,000	\$ 90,000	\$ 90,000	
1000-1500-152-152-00000-000	Liquidaciones por indemnizaciones y pos sueldos y salarios caídos	\$ 15,000	\$ -	\$ 15,000	\$ -	\$ -	\$ -	\$ -	
1000-1500-153-153-00000-000	prestaciones y haberes de retiro	\$ 135,000	\$ 23,500	\$ 158,500	\$ 158,048	\$ 158,048	\$ 158,048	\$ 158,048	
1000-1500-154-154-00000-000	Prestaciones establecidas por condiciones generales de trabajo o contratos colectivos de trabajo (vales despensa)	\$ 1,405,200	\$ 91,369	\$ 1,496,569	\$ 1,362,261	\$ 675,555	\$ 675,555	\$ 675,555	
1000-1500-155-155-00000-000	Apoyos a la capacitación de los servidores públicos	\$ -	\$ -	\$ -	\$ -	\$ -	\$ -	\$ -	
1000-1500-159-159-00000-000	Otras prestaciones	\$ -	\$ -	\$ -	\$ -	\$ -	\$ -	\$ -	
1000-2800-181-181-00000-000	Impuesto sobre nóminas	\$ -	\$ -	\$ -	\$ -	\$ -	\$ -	\$ -	
2000-0000-000-0000-00000-000	Materiales y suministros	\$ 883,666	\$ 90,466	\$ 974,132	\$ 454,357	\$ 454,357	\$ 427,111	\$ 425,374	\$ -
2000-2100-211-211-00000-000	Materiales, útiles y equipos menores de oficina	\$ 156,893	\$ 2,835	\$ 159,728	\$ 75,066	\$ 75,066	\$ 75,066	\$ 74,866	
2000-2100-212-212-00000-000	Materiales y útiles de impresión y reproducción	\$ 7,225	\$ (4,625)	\$ 2,600	\$ 295	\$ 295	\$ 295	\$ 295	
2000-2100-213-213-00000-000	Material Estadístico y Geo gráfico	\$ -	\$ -	\$ -	\$ -	\$ -	\$ -	\$ -	
2000-2100-214-214-00000-000	Materiales, útiles y eq. menores de tecnologías de información y comunicaciones	\$ 189,230	\$ 15,025	\$ 204,255	\$ 88,588	\$ 88,588	\$ 61,342	\$ 61,342	
2000-2100-215-215-00000-000	Material impreso e información digital	\$ 26,762	\$ 7,800	\$ 34,562	\$ 5,296	\$ 5,296	\$ 5,296	\$ 5,296	
2000-2100-216-216-00000-000	Material de limpieza	\$ 15,728	\$ (3,500)	\$ 12,228	\$ 7,226	\$ 7,226	\$ 7,226	\$ 7,226	
2000-2200-221-221-00000-000	Productos alimenticios para personas derivado de la prestación de servicios públicos en unidades de salud, educativas, de readaptación social y otras.	\$ 106,500	\$ (3,181)	\$ 103,319	\$ 48,616	\$ 48,616	\$ 48,616	\$ 48,616	
2000-2200-221-2213-00000-000	Productos alimenticios para el personal derivado de la ejecución de programas que requieren permanencia de los servidores en instalaciones de las dependencias y entidades de la administración pública estatal.	\$ 26,855	\$ 2,200	\$ 29,055	\$ 9,166	\$ 9,166	\$ 9,166	\$ 9,166	
2000-2200-223-223-00000-000	Utensilios para el servicio de alimentación	\$ 3,500	\$ (2,500)	\$ 1,000	\$ -	\$ -	\$ -	\$ -	
2000-2400-241-241-00000-000	Productos minerales no metálicos	\$ 500	\$ (500)	\$ -	\$ -	\$ -	\$ -	\$ -	
2000-2400-242-242-00000-000	Cemento y productos de concreto	\$ 800	\$ (700)	\$ 100	\$ 21	\$ 21	\$ 21	\$ 21	

16




2000-2400-243-2431-00000-000	Cal, yeso, productos de yeso	\$ 800	\$ (800)	\$ -	\$ -	\$ -	\$ -	\$ -	\$ -
2000-2400-244-2441-00000-000	madera y productos de madera	\$ 400	\$ 2,700	\$ 3,100	\$ 3,074	\$ 3,074	\$ 3,074	\$ 3,074	\$ 3,074
2000-2400-245-2451-00000-000	Vidrios y productos de vidrio	\$ 170	\$ 80	\$ 1250	\$ 159	\$ 159	\$ 159	\$ 159	\$ 159
2000-2400-246-2461-00000-000	Materiales eléctricos y electrónico	\$ 9,600	\$ (1,780)	\$ 7,820	\$ 2,422	\$ 2,422	\$ 2,422	\$ 2,422	\$ 2,422
2000-2400-247-2471-00000-000	Artículos metálicos para la construcción	\$ 6,000	\$ 4,000	\$ 10,000	\$ 9,158	\$ 9,158	\$ 9,158	\$ 9,158	\$ 9,158
2000-2400-248-2481-00000-000	Materiales complementarios	\$ 4,220	\$ 26,017	\$ 30,237	\$ 22,683	\$ 22,683	\$ 22,683	\$ 22,683	\$ 22,683
2000-2400-249-2491-00000-000	Otros materiales y artículos de construcción y reparación	\$ 6,000	\$ 5,700	\$ 11,700	\$ 8,524	\$ 8,524	\$ 8,524	\$ 8,524	\$ 8,524
2000-2500-251-2511-00000-000	Productos químicos básicos	\$ 2,250	\$ -	\$ 2,250	\$ -	\$ -	\$ -	\$ -	\$ -
2000-2500-252-2521-00000-000	Fertilizantes, Pesticidas y otros agroquímicos	\$ 1,000	\$ (500)	\$ 500	\$ -	\$ -	\$ -	\$ -	\$ -
2000-2500-253-2531-00000-000	Medicinas y productos farmacéuticos	\$ 540	\$ 300	\$ 840	\$ 812	\$ 812	\$ 812	\$ 812	\$ 812
2000-2500-254-2541-00000-000	Materiales, accesorios y suministros médicos	\$ 525	\$ (525)	\$ -	\$ -	\$ -	\$ -	\$ -	\$ -
2000-2500-256-2561-00000-000	Fibras sintéticas, hules, plásticos y derivados	\$ 1,050	\$ (1,050)	\$ -	\$ -	\$ -	\$ -	\$ -	\$ -
2000-2600-261-2611-00000-000	Combustibles para vehículos terrestres, aéreos, marítimos, lacustres y fluviales	\$ 249,158	\$ 54,700	\$ 303,858	\$ 139,450	\$ 139,450	\$ 139,450	\$ 139,450	\$ 139,450
2000-2600-261-2614-00000-000	Lubricantes y aditivos	\$ 600	\$ (600)	\$ -	\$ -	\$ -	\$ -	\$ -	\$ -
2000-2700-271-2711-00000-000	Vestuario y uniformes	\$ -	\$ 1,150	\$ 1,150	\$ 1,149	\$ 1,149	\$ 1,149	\$ 1,149	\$ 1,149
2000-2700-274-2741-00000-000	Productos textiles	\$ 630	\$ (630)	\$ -	\$ -	\$ -	\$ -	\$ -	\$ -
2000-2700-275-2751-00000-000	Biancos y otros productos textiles, excepto prendas de vestir	\$ 4,130	\$ (3,880)	\$ 250	\$ 221	\$ 221	\$ 221	\$ 221	\$ 221
2000-2900-291-2911-00000-000	Herramientas menores	\$ 320	\$ (320)	\$ -	\$ -	\$ -	\$ -	\$ -	\$ -
2000-2900-292-2921-00000-000	Refacciones y accesorios menores de edificios	\$ 2,330	\$ 500	\$ 2,830	\$ 2,601	\$ 2,601	\$ 2,601	\$ 2,601	\$ 2,601
2000-2900-293-2931-00000-000	Refacciones y accesorios para mobiliario y equipo de administración, educacional y recreativo.	\$ 4,550	\$ (950)	\$ 3,600	\$ 584	\$ 584	\$ 584	\$ 584	\$ 584
2000-2900-294-2941-00000-000	Refacciones y accesorios menores de equipo de cómputo y tecnologías de la información	\$ 15,800	\$ (3,300)	\$ 13,500	\$ 4,809	\$ 4,809	\$ 4,809	\$ 4,809	\$ 3,972
2000-2900-296-2961-00000-000	Refacciones y accesorios menores de equipo de transporte	\$ 34,400	\$ (600)	\$ 33,800	\$ 23,739	\$ 23,739	\$ 23,739	\$ 23,739	\$ 23,739
2000-2900-298-2981-00000-000	Refacciones y accesorios menores de maquinaria y otros equipos	\$ 1,300	\$ (1,300)	\$ -	\$ -	\$ -	\$ -	\$ -	\$ -
2000-2900-299-2991-00000-000	Refacciones y accesorios menores otros bienes muebles	\$ 2,000	\$ (1,300)	\$ 700	\$ 697	\$ 697	\$ 697	\$ 697	\$ 697
3000-0000-000-0000-000	Servicios generales	\$ 4,517,766	\$ 1,835,987	\$ 6,353,753	\$ 4,026,241	\$ 3,064,129	\$ 2,992,861	\$ 2,885,420	\$ -
3000-3100-311-3111-00000-000	Servicio de energía eléctrica	\$ 300,000	\$ (4,000)	\$ 296,000	\$ 12,190	\$ 12,190	\$ 12,190	\$ 12,190	\$ 12,190
3000-3100-313-3131-00000-000	Servicio de agua	\$ 15,525	\$ (3,000)	\$ 13,525	\$ 1,984	\$ 1,984	\$ 1,984	\$ 1,984	\$ 1,984
3000-3100-314-3141-00000-000	Servicio telefónico convencional	\$ 84,140	\$ (2,000)	\$ 82,140	\$ 36,250	\$ 36,250	\$ 30,409	\$ 30,409	\$ 30,409
3000-3100-315-3151-00000-000	Servicio de telefonía celular	\$ 86,204	\$ (1,400)	\$ 84,804	\$ 36,609	\$ 36,609	\$ 36,609	\$ 36,609	\$ 36,609
3000-3100-316-3161-00000-000	Servicio de telecomunicaciones	\$ -	\$ -	\$ -	\$ -	\$ -	\$ -	\$ -	\$ -
3000-3100-317-3171-00000-000	Servicios de acceso de internet, redes y procesamiento de información	\$ 122,000	\$ -	\$ 122,000	\$ 438	\$ 438	\$ 438	\$ 438	\$ 438
3000-3100-318-3181-00000-000	Servicio postal	\$ 69,600	\$ (16,700)	\$ 52,900	\$ 1,295	\$ 1,295	\$ 1,295	\$ 1,295	\$ 1,295
3000-3101-318-3182-00000-000	Contratación de otros servicios	\$ -	\$ -	\$ -	\$ -	\$ -	\$ -	\$ -	\$ -
3000-3200-322-3221-00000-000	Arrendamiento de edificios y locales	\$ 801,088	\$ 12,000	\$ 813,088	\$ 661,979	\$ 377,943	\$ 377,943	\$ 377,943	\$ 377,943
3000-3200-323-3231-00000-000	Arrendamiento de mobiliario	\$ 36,000	\$ (36,000)	\$ -	\$ -	\$ -	\$ -	\$ -	\$ -
3000-3200-323-3232-00000-000	Arrendamiento de equipo y bienes	\$ -	\$ 36,000	\$ 36,000	\$ 17,536	\$ 17,536	\$ 17,536	\$ 17,536	\$ 17,536
3000-3200-325-3251-00000-000	Arrendamiento de vehículos terrestres, aéreos, marítimos, lacustres y fluviales para servidores públicos	\$ 697,980	\$ (1,000)	\$ 696,980	\$ 520,975	\$ 342,988	\$ 342,988	\$ 342,988	\$ 342,988
3000-3200-326-3261-00000-000	Arrendamiento de maquinaria y equipo	\$ -	\$ -	\$ -	\$ -	\$ -	\$ -	\$ -	\$ -
3000-3200-327-3271-00000-000	Patentes, regalías y otros	\$ 14,300	\$ 20,900	\$ 35,200	\$ 15,998	\$ 15,998	\$ 15,998	\$ 15,998	\$ 15,998
3000-3200-329-3291-00000-000	Otros arrendamientos	\$ 18,305	\$ 103,300	\$ 121,605	\$ 108,813	\$ 108,813	\$ 108,813	\$ 108,813	\$ 60,105
3000-3300-331-3311-00000-000	Servicios legales, de contabilidad, auditoría y relacionados.	\$ 215,500	\$ (47,000)	\$ 168,500	\$ 1,392	\$ 1,392	\$ 1,392	\$ 1,392	\$ 1,392
3000-3300-332-3321-00000-000	Servicios de diseño, arquitectura, ingeniería y actividades relacionadas	\$ -	\$ -	\$ -	\$ -	\$ -	\$ -	\$ -	\$ -
3000-3300-333-3332-00000-000	Servicios de consultoría técnica y en tecnologías de información	\$ 73,000	\$ (25,000)	\$ 48,000	\$ 1,781	\$ 1,781	\$ 1,781	\$ 1,781	\$ -
3000-3300-334-3341-00000-000	Servicios para capacitación a servidores públicos	\$ 46,000	\$ 41,000	\$ 87,000	\$ 52,691	\$ 52,691	\$ 52,691	\$ 52,691	\$ 52,691


3000-3300-336-3361-00000-000	Impresión y elaboración de material informativo derivado de la operación de dependencias y entidades de la administración pública estatal.	\$ 70,266	\$ (2,554)	\$ 57,712	\$ 6,310	\$ 3,526	\$ 3,526	\$ 3,526
3000-3300-336-3363-00000-000	Otros servicios comerciales	\$ 20,200	\$ 29,950	\$ 50,150	\$ 37,390	\$ 37,390	\$ 32,344	\$ 27,704
3000-3300-338-3381-00000-000	Servicios de vigilancia	\$ 145,000	\$ -	\$ 145,000	\$ 143,170	\$ 71,549	\$ 65,540	\$ 60,018
3000-3300-339-3390-00000-000	Servicios profesionales, científicos y Técnicos Integrales	\$ -	\$ -	\$ -	\$ -	\$ -	\$ -	\$ -
3000-3300-339-3391-00000-000	Servicios relacionados con traducciones y otros.	\$ -	\$ -	\$ -	\$ -	\$ -	\$ -	\$ -
3000-3300-339-3392-00000-000	Servicios profesionales y técnicos	\$ 12,000	\$ -	\$ 12,000	\$ 5,047	\$ 5,047	\$ 5,047	\$ 5,047
3000-3400-341-3411-00000-000	Intereses descuentos y otros servicios bancarios	\$ 17,430	\$ 4,000	\$ 21,430	\$ 12,830	\$ 12,830	\$ 12,830	\$ 12,830
3000-3400-342-3420-00000-000	Servicios de cobranza, investigación crediticia y similar	\$ 22,500	\$ -	\$ 22,500	\$ -	\$ -	\$ -	\$ -
3000-3400-344-3441-00000-000	Seguros de responsabilidad patrimonial y fianzas	\$ 52,000	\$ (2,781)	\$ 49,219	\$ 49,819	\$ 49,819	\$ 49,819	\$ 49,819
3000-3400-345-3451-00000-000	Seguro de bienes patrimoniales	\$ -	\$ -	\$ -	\$ -	\$ -	\$ -	\$ -
3000-3400-345-3454-00000-000	Seguros vehiculares	\$ 106,500	\$ (11,400)	\$ 95,100	\$ 29,480	\$ 29,480	\$ 29,480	\$ 29,480
3000-3400-347-3471-00000-000	Fletes y manobras	\$ -	\$ -	\$ -	\$ -	\$ -	\$ -	\$ -
3000-3400-349-3490-00000-000	Servicios financieros, bancarios y comerciales integrales	\$ 48,980	\$ (1,780)	\$ 47,200	\$ 14,487	\$ 14,487	\$ 14,487	\$ 14,487
3000-3500-351-3511-00000-000	Mantenimiento y conservación de inmuebles	\$ 69,538	\$ 129,472	\$ 199,010	\$ 90,782	\$ 90,782	\$ 90,782	\$ 89,506
3000-3500-352-3521-00000-000	Instalación, reparación, mantenimiento y conservación de mobiliario y equipo de administración	\$ 30,650	\$ (4,891)	\$ 25,759	\$ 13,212	\$ 13,212	\$ 13,212	\$ 13,212
3000-3500-352-3522-00000-000	Instalación, reparación, mantenimiento y conservación de mobiliario y equipo educacional y recreativo	\$ -	\$ 300	\$ 300	\$ 290	\$ 290	\$ 290	\$ 290
3000-3500-353-3531-00000-000	Instalación, reparación, mantenimiento y conservación de bienes informáticos	\$ 10,200	\$ 700	\$ 10,900	\$ -	\$ -	\$ -	\$ -
3000-3500-355-3551-00000-000	Mantenimiento y conservación de vehículos terrestres, aéreos, marítimos, lacustres y fluviales	\$ 78,200	\$ (22,643)	\$ 55,557	\$ 19,556	\$ 19,556	\$ 19,556	\$ 16,670
3000-3500-357-3571-00000-000	Instalación, reparación, mantenimiento y conservación de maquinaria y equipo	\$ 61,980	\$ -	\$ 61,980	\$ 3,596	\$ 3,596	\$ 3,596	\$ 3,596
3000-3500-357-3572-00000-000	Instalaciones	\$ -	\$ -	\$ -	\$ -	\$ -	\$ -	\$ -
3000-3500-358-3581-00000-000	Servicios de lavandería, limpieza, Higiene y manejo de desechos	\$ 89,340	\$ 4,300	\$ 93,640	\$ 82,664	\$ 43,688	\$ 43,688	\$ 43,688
3000-3500-359-3591-00000-000	Servicios de jardinería y fumigación	\$ 24,096	\$ (6,000)	\$ 18,096	\$ 6,728	\$ 6,728	\$ 6,728	\$ 6,728
3000-3600-361-3611-00000-000	Difusión de mensajes sobre programas y actividades gubernamentales	\$ 299,500	\$ 1,030,977	\$ 1,330,477	\$ 821,968	\$ 821,968	\$ 816,158	\$ 785,351
3000-3600-363-3630-00000-000	Servicios de creatividad, producción y postproducción de publicidad, excepto internet	\$ -	\$ -	\$ -	\$ -	\$ -	\$ -	\$ -
3000-3600-364-3640-00000-000	Servicios revelado de fotografías	\$ -	\$ -	\$ -	\$ -	\$ -	\$ -	\$ -
3000-3600-365-3650-00000-000	Servicios de la industria fílmica, sonido y video	\$ 5,000	\$ 18,480	\$ 23,480	\$ 23,477	\$ 16,517	\$ 16,517	\$ 16,517
3000-3600-366-3660-00000-000	Servicio de creación y Difusión de contenido exclusivamente a través de internet	\$ -	\$ -	\$ -	\$ -	\$ -	\$ -	\$ -
3000-3700-371-3711-00000-000	Pasajes nacionales aéreos para servidores públicos de mando en el desempeño de comisión.	\$ 100,000	\$ 36,000	\$ 136,000	\$ 72,328	\$ 72,328	\$ 71,639	\$ 67,410
3000-3700-371-3712-00000-000	Pasajes internacionales aéreos para servidores públicos	\$ -	\$ -	\$ -	\$ -	\$ -	\$ -	\$ -
3000-3700-372-3721-00000-000	Pasajes nacionales terrestres para servidores públicos de mando en el desempeño de comisión	\$ 18,500	\$ 7,500	\$ 26,000	\$ 9,265	\$ 9,265	\$ 9,265	\$ 9,265
3000-3700-375-3751-00000-000	Viáticos nacionales para servidores públicos en el desempeño de funciones oficiales	\$ 32,500	\$ 51,563	\$ 84,063	\$ 35,382	\$ 34,037	\$ 34,037	\$ 29,753
3000-3700-375-3752-00000-000	Viáticos para labores en campo y supervisión	\$ 20,700	\$ 400	\$ 21,100	\$ 3,895	\$ 3,895	\$ 3,895	\$ 3,895

Handwritten signatures and marks at the bottom of the page, including a large signature on the left and several smaller ones in the center and right.

74 

3000-3800-382-3821-00000-000	Gastos de orden social	\$ 11,800	\$ 5,400	\$ 15,200	\$ 14,555	\$ 14,555	\$ 14,555	\$ 14,555
3000-3800-383-3831-00000-000	Congresos y convenciones	\$ 46,000	\$ 28,000	\$ 264,000	\$ 234,258	\$ 234,258	\$ 234,258	\$ 233,214
3000-3800-384-3841-00000-000	Exposiciones	\$ 35,000	\$ (1,550)	\$ 33,450	\$ 5,450	\$ 5,450	\$ 5,450	\$ 5,450
3000-3800-385-3851-00000-000	Gastos para alimentación de servidores públicos de mando	\$ 18,000	\$ (3,200)	\$ 14,800	\$ 2,966	\$ 2,966	\$ 2,966	\$ 2,966
3000-3900-392-3921-00000-000	Otros impuestos y derechos	\$ 85,500	\$ (8,494)	\$ 77,006	\$ 38,229	\$ 38,229	\$ 38,229	\$ 38,229
3000-3900-395-3951-00000-000	Penas, multas, accesorios y actualizaciones.	\$ 1,500	\$ 3,200	\$ 4,700	\$ 4,075	\$ 4,075	\$ 4,075	\$ 4,075
3000-3900-398-3981-00000-000	Impuestos sobre nóminas y otros que se deriven de una relación laboral	\$ 404,244	\$ 293,538	\$ 697,782	\$ 664,380	\$ 285,977	\$ 238,094	\$ 238,094
4000-0000-000-0000-000	Transferencias, asignaciones, subsidios y otras ayudas	\$ 69,000	\$ 52,000	\$ 121,000	\$ 64,969	\$ 64,969	\$ 50,800	\$ 49,300
4000-4400-441-4414-00000-000	Compensaciones de servicios carácter social	\$ -	\$ -	\$ -	\$ -	\$ -	\$ -	\$ -
4000-4400-441-4415-00000-000	Premios, recompensas, Pensiones de gracia y Pensión recreativa estudiantil	\$ 69,000	\$ 52,000	\$ 121,000	\$ 64,969	\$ 64,969	\$ 50,800	\$ 49,300
4000-4900-493-4930-00000-000	Transferencias para el Sector privado	\$ -	\$ -	\$ -	\$ -	\$ -	\$ -	\$ -
5000-0000-000-0000-000	Bienes muebles, inmuebles e intangibles	\$ 253,200	\$ 16,625	\$ 269,825	\$ 107,210	\$ 105,595	\$ 99,366	\$ 99,366
5000-5100-511-5111-00000-000	Muebles de oficina y estantería (Mobiliario)	\$ 30,000	\$ -	\$ 30,000	\$ 13,698	\$ 12,083	\$ 12,083	\$ 12,083
5000-5100-515-5151-00000-000	Bienes informáticos	\$ 12,100	\$ (2,220)	\$ 10,880	\$ 58,483	\$ 58,483	\$ 52,254	\$ 52,254
5000-5100-519-5191-00000-000	Equipo de administración	\$ 6,500	\$ 7,700	\$ 14,200	\$ 7,663	\$ 7,663	\$ 7,663	\$ 7,663
5000-5200-521-5211-00000-000	Equipo educacional y recreativo	\$ -	\$ 8,945	\$ 8,945	\$ 8,945	\$ 8,945	\$ 8,945	\$ 8,945
5000-5200-523-5231-00000-000	Cámaras fotográficas y de video	\$ -	\$ -	\$ -	\$ -	\$ -	\$ -	\$ -
5000-5400-541-5411-00000-000	Vehículos y equipo terrestre destinados a servicios administrativos	\$ -	\$ -	\$ -	\$ -	\$ -	\$ -	\$ -
5000-5600-562-5621-00000-000	Maquinaria y equipo industrial	\$ -	\$ -	\$ -	\$ -	\$ -	\$ -	\$ -
5000-5600-564-5640-00000-000	Sistemas de aire acondicionado, refrigeración	\$ -	\$ -	\$ -	\$ -	\$ -	\$ -	\$ -
5000-5600-565-5651-00000-000	Equipos y aparatos de comunicaciones	\$ 3,600	\$ (3,600)	\$ -	\$ -	\$ -	\$ -	\$ -
5000-5600-566-5661-00000-000	Maquinaria y equipo eléctrico y electrónico	\$ -	\$ -	\$ -	\$ -	\$ -	\$ -	\$ -
5000-5600-569-5690-00000-000	Otros equipos	\$ -	\$ -	\$ -	\$ -	\$ -	\$ -	\$ -
5000-5600-569-5691-00000-000	Otros bienes muebles	\$ -	\$ -	\$ -	\$ -	\$ -	\$ -	\$ -
5000-5900-591-5911-00000-000	Software	\$ 80,000	\$ (9,200)	\$ 70,800	\$ -	\$ -	\$ -	\$ -
5000-5900-597-5971-00000-000	Licencias informáticas	\$ 21,000	\$ 15,000	\$ 36,000	\$ 18,422	\$ 18,422	\$ 18,422	\$ 18,422
GRAN TOTAL		\$ 23,428,276	\$ 2,937,313	\$ 26,365,589	\$ 22,225,574	\$ 12,637,109	\$ 11,489,479	\$ 11,378,800



ANEXO 2.2.1.3
ESTADO DEL EJERCICIO DEL PRESUPUESTO DE ENERO A JUNIO DE 2014
CLASIFICACIÓN ADMINISTRATIVA
POR CAPÍTULO DEL GASTO
(En pesos mexicanos)

CAPITULOS	NOMBRE	PRESUPUESTO DE EGRESOS APROBADO	AMPLIACIONES/(REDUCCIONES)	EGRESOS MODIFICADO	EGRESOS COMPROMETIDO	EGRESOS DEVENGADO ACUMULADO	EGRESOS EJERCIDO ACUMULADO	EGRESOS PAGADO ACUMULADO	SUBEJERCICIO
TOTALES		\$ 23,428,276	\$ 2,937,313	\$ 26,365,589	\$ 22,225,574	\$ 12,637,109	\$ 11,489,479	\$ 11,378,800	\$ -
1000-0000-000	servicios personales	\$ 17,704,644	\$ 942,235	\$ 18,646,879	\$ 17,572,797	\$ 8,948,059	\$ 7,919,341	\$ 7,919,341	\$ -
2000-0000-000	Materiales y suministros	\$ 883,666	\$ 90,466	\$ 974,132	\$ 454,357	\$ 454,357	\$ 427,111	\$ 425,374	\$ -
3000-0000-000	Servicios generales	\$ 4,517,766	\$ 1,835,987	\$ 6,353,753	\$ 4,026,241	\$ 3,064,129	\$ 2,992,861	\$ 2,885,420	\$ -
4000-0000-000	Apoyos subsidios y transferencias	\$ 69,000	\$ 52,000	\$ 121,000	\$ 64,969	\$ 64,969	\$ 50,800	\$ 49,300	\$ -
5000-0000-000	Bienes muebles, inmuebles e intangibles	\$ 253,200	\$ 16,625	\$ 269,825	\$ 107,210	\$ 105,595	\$ 99,366	\$ 99,366	\$ -

Handwritten signatures and marks are present at the bottom of the page, including a large signature on the left, a signature in the center, and a signature on the right.

ANEXO 2.2.1.4

ESTADO DEL EJERCICIO DEL PRESUPUESTO DE ENERO A JUNIO DE 2014

CLASIFICACIÓN ADMINISTRATIVA

DETALLE DE EGRESOS POR UNIDAD ADMINISTRATIVA

CAPÍTULO Y CONCEPTO DEL GASTO

EN PESOS MEXICANOS

CODIGO	NOMBRE	IMPORTE DEVENGADO ACUMULADO A JUNIO DE 2014
'01-0000-000	CONSEJO GENERAL	\$ 3,508,361.13
'01-1000-0000	SERVICIOS PERSONALES	\$ 2,798,947.29
'01-1000-1100	Remuneraciones al personal de carácter permanente	\$ 2,146,537.04
'01-1000-1200	Remuneraciones al personal de carácter transitorio	\$ 26,089.39
'01-1000-1300	Remuneraciones adicionales y especiales	\$ 313,030.58
'01-1000-1400	Seguridad Social	\$ 163,987.28
'01-1000-1500	Otras prestaciones sociales y económicas	\$ 149,303.00
'01-2000-0000	MATERIALES Y SUMINISTROS	\$ 88,320.54
'01-2000-2100	Materiales de administración ,emisión doctos	\$ 21,957.68
'01-2000-2200	Alimentos y utensilios	\$ 20,986.07
'01-2000-2400	Materiales y artículos de construcción y reparació	\$ 5,893.49
'01-2000-2600	Combustibles, lubricantes y aditivos	\$ 30,000.00
'01-2000-2700	Vestuario, blancos, prendas protección y art depor	\$ 221.40
'01-2000-2900	Herramientas, refacciones y accesorios menores	\$ 9,261.90
'01-3000-0000	SERVICIOS GENERALES	\$ 596,509.41
'01-3000-3100	Servicios básicos	\$ 20,094.89
'01-3000-3200	Servicios de arrendamiento	\$ 198,229.00
'01-3000-3300	Servicios profesionales, científicos y técnicos	\$ 2,292.10
'01-3000-3400	Servicios financieros, bancarios y comerciales	\$ 20,542.46
'01-3000-3500	Servicios de instalación, reparación, mantenimient	\$ 4,921.00
'01-3000-3600	Servicios de comunicación social y publicidad	\$ 143,868.73
'01-3000-3700	Servicios de traslado y viáticos	\$ 95,577.50
'01-3000-3800	Servicios oficiales	\$ 1,770.00
'01-3000-3900	Otros servicios generales	\$ 109,213.73
'01-4000-0000	TRANSF, ASIGNAC, SUBSIDIOS Y OTRAS AYUDAS	\$ 1,800.00
'01-4000-4400	Ayudas sociales	\$ 1,800.00
'01-5000-0000	BIENES MUEBLES, INMUEBLES E INTANGIBLES	\$ 22,783.89
'01-5000-5100	Mobiliario y equipo de administración	\$ 22,783.89
'02-0000-000	SECRETARIA EJECUTIVA	\$ 1,532,700.51
'02-1000-0000	SERVICIOS PERSONALES	\$ 1,355,006.10
'02-1000-1100	Remuneraciones al personal de carácter permanente	\$ 905,550.85
'02-1000-1300	Remuneraciones adicionales y especiales	\$ 125,832.34
'02-1000-1400	Seguridad Social	\$ 67,247.81
'02-1000-1500	Otras prestaciones sociales y económicas	\$ 256,375.10
'02-2000-0000	MATERIALES Y SUMINISTROS	\$ 64,324.86
'02-2000-2100	Materiales de administración ,emisión doctos	\$ 26,332.11
'02-2000-2200	Alimentos y utensilios	\$ 19,191.75
'02-2000-2600	Combustibles, lubricantes y aditivos	\$ 17,950.00
'02-2000-2900	Herramientas, refacciones y accesorios menores	\$ 851.00
'02-3000-0000	SERVICIOS GENERALES	\$ 106,385.77
'02-3000-3100	Servicios básicos	\$ 4,274.00
'02-3000-3200	Servicios de arrendamiento	\$ 17,840.96
'02-3000-3300	Servicios profesionales, científicos y técnicos	\$ 3,906.00
'02-3000-3400	Servicios financieros, bancarios y comerciales	\$ 1,653.43
'02-3000-3500	Servicios de instalación, reparación, mantenimient	\$ 17,533.70
'02-3000-3700	Servicios de traslado y viáticos	\$ 2,332.06
'02-3000-3800	Servicios oficiales	\$ 14,555.14
'02-3000-3900	Otros servicios generales	\$ 44,290.48
'02-5000-0000	BIENES MUEBLES, INMUEBLES E INTANGIBLES	\$ 6,983.78
'02-5000-5100	Mobiliario y equipo de administración	\$ 4,118.00
'02-5000-5900	Activos intangibles	\$ 2,865.78

'03-0000-000	DIRECCIÓN DE VERIFICACIÓN Y VIGILANCIA	\$	351,446.25
'03-1000-0000	SERVICIOS PERSONALES	\$	332,081.09
'03-1000-1100	Remuneraciones al personal de carácter permanente	\$	237,415.32
'03-1000-1300	Remuneraciones adicionales y especiales	\$	32,089.39
'03-1000-1400	Seguridad Social	\$	29,309.05
'03-1000-1500	Otras prestaciones sociales y económicas	\$	33,267.33
'03-2000-0000	MATERIALES Y SUMINISTROS	\$	5,503.40
'03-2000-2100	Materiales de administración ,emisión doctos	\$	3,503.40
'03-2000-2600	Combustibles, lubricantes y aditivos	\$	2,000.00
'03-3000-0000	SERVICIOS GENERALES	\$	9,709.40
'03-3000-3100	Servicios básicos	\$	1,446.00
'03-3000-3200	Servicios de arrendamiento	\$	21.00
'03-3000-3400	Servicios financieros, bancarios y comerciales	\$	824.58
'03-3000-3700	Servicios de traslado y viáticos	\$	282.00
'03-3000-3900	Otros servicios generales	\$	7,135.82
'03-5000-0000	BIENES MUEBLES, INMUEBLES E INTANGIBLES	\$	4,152.36
'03-5000-5100	Mobiliario y equipo de administración	\$	4,152.36
'04-0000-000	DIRECCION DE ADMINISTRACION Y FINANZAS	\$	1,917,637.52
'04-1000-0000	SERVICIOS PERSONALES	\$	752,418.75
'04-1000-1100	Remuneraciones al personal de carácter permanente	\$	538,043.21
'04-1000-1300	Remuneraciones adicionales y especiales	\$	72,818.48
'04-1000-1400	Seguridad Social	\$	69,899.06
'04-1000-1500	Otras prestaciones sociales y económicas	\$	71,658.00
'04-2000-0000	MATERIALES Y SUMINISTROS	\$	88,940.70
'04-2000-2100	Materiales de administración ,emisión doctos	\$	21,799.59
'04-2000-2200	Alimentos y utensilios	\$	200.00
'04-2000-2400	Materiales y artículos de construcción y reparació	\$	40,148.39
'04-2000-2500	Productos químicos, farmaceuticos y laboratorio	\$	812.36
'04-2000-2600	Combustibles, lubricantes y aditivos	\$	4,600.00
'04-2000-2900	Herramientas, refacciones y accesorios menores	\$	21,380.36
'04-3000-0000	SERVICIOS GENERALES	\$	1,051,319.54
'04-3000-3100	Servicios básicos	\$	160,144.00
'04-3000-3200	Servicios de arrendamiento	\$	540,424.49
'04-3000-3300	Servicios profesionales, científicos y técnicos	\$	76,430.50
'04-3000-3400	Servicios financieros, bancarios y comerciales	\$	76,187.02
'04-3000-3500	Servicios de instalación, reparación, mantenimient	\$	151,841.59
'04-3000-3900	Otros servicios generales	\$	46,291.94
'04-5000-0000	BIENES MUEBLES, INMUEBLES E INTANGIBLES	\$	24,958.53
'04-5000-5100	Mobiliario y equipo de administración	\$	22,075.30
'04-5000-5900	Activos intangibles	\$	2,883.23
'05-0000-000	DIRECCION DE DIFUSIÓN Y VINCULACIÓN	\$	1,896,884.68
'05-1000-0000	SERVICIOS PERSONALES	\$	691,912.63
'05-1000-1100	Remuneraciones al personal de carácter permanente	\$	484,135.92
'05-1000-1200	Remuneraciones al personal de carácter transitorio	\$	21,540.00
'05-1000-1300	Remuneraciones adicionales y especiales	\$	66,502.24
'05-1000-1400	Seguridad Social	\$	62,326.47
'05-1000-1500	Otras prestaciones sociales y económicas	\$	57,408.00
'05-2000-0000	MATERIALES Y SUMINISTROS	\$	71,717.47
'05-2000-2100	Materiales de administración ,emisión doctos	\$	33,255.76
'05-2000-2200	Alimentos y utensilios	\$	4,561.71
'05-2000-2600	Combustibles, lubricantes y aditivos	\$	33,900.00
'05-3000-0000	SERVICIOS GENERALES	\$	1,061,140.26
'05-3000-3100	Servicios básicos	\$	3,717.00
'05-3000-3200	Servicios de arrendamiento	\$	106,747.42
'05-3000-3300	Servicios profesionales, científicos y técnicos	\$	29,998.82
'05-3000-3400	Servicios financieros, bancarios y comerciales	\$	1,660.54
'05-3000-3600	Servicios de comunicación social y publicidad	\$	657,173.90
'05-3000-3700	Servicios de traslado y viáticos	\$	365.01
'05-3000-3800	Servicios oficiales	\$	239,707.51
'05-3000-3900	Otros servicios generales	\$	21,770.06
'05-4000-0000	TRANSF, ASIGNAC, SUBSIDIOS Y OTRAS AYUDAS	\$	63,169.40
'05-4000-4400	Ayudas sociales	\$	63,169.40
'05-5000-0000	BIENES MUEBLES, INMUEBLES E INTANGIBLES	\$	8,944.92
'05-5000-5200	Mobiliario y equipo educacional y recreativo	\$	8,944.92

'06-0000-000	SECRETARÍA TÉCNICA	\$	1,771,735.95
'06-1000-0000	SERVICIOS PERSONALES	\$	1,620,729.18
'06-1000-1100	Remuneraciones al personal de carácter permanente	\$	1,092,965.27
'06-1000-1300	Remuneraciones adicionales y especiales	\$	236,556.23
'06-1000-1400	Seguridad Social	\$	141,321.68
'06-1000-1500	Otras prestaciones sociales y económicas	\$	149,886.00
'06-2000-0000	MATERIALES Y SUMINISTROS	\$	89,003.76
'06-2000-2100	Materiales de administración ,emisión doctos	\$	53,503.76
'06-2000-2600	Combustibles, lubricantes y aditivos	\$	35,500.00
'06-3000-0000	SERVICIOS GENERALES	\$	62,003.01
'06-3000-3100	Servicios básicos	\$	1,706.50
'06-3000-3200	Servicios de arrendamiento	\$	620.00
'06-3000-3400	Servicios financieros, bancarios y comerciales	\$	3,134.86
'06-3000-3500	Servicios de instalación, reparación, mantenimient	\$	2,273.60
'06-3000-3900	Otros servicios generales	\$	54,268.05

'07-0000-000	DIRECCION DE CAPACITACIÓN Y PROYECTOS EDUCATIVOS	\$	975,888.23
'07-1000-0000	SERVICIOS PERSONALES	\$	771,658.32
'07-1000-1100	Remuneraciones al personal de carácter permanente	\$	540,607.99
'07-1000-1200	Remuneraciones al personal de carácter transitorio	\$	18,736.00
'07-1000-1300	Remuneraciones adicionales y especiales	\$	74,198.72
'07-1000-1400	Seguridad Social	\$	70,818.21
'07-1000-1500	Otras prestaciones sociales y económicas	\$	67,297.40
'07-2000-0000	MATERIALES Y SUMINISTROS	\$	45,709.24
'07-2000-2100	Materiales de administración ,emisión doctos	\$	16,118.67
'07-2000-2200	Alimentos y utensilios	\$	12,842.57
'07-2000-2600	Combustibles, lubricantes y aditivos	\$	15,500.00
'07-2000-2700	Vestuario, blancos, prendas protección y art depor	\$	1,149.00
'07-2000-2900	Herramientas, refacciones y accesorios menores	\$	99.00
'07-3000-0000	SERVICIOS GENERALES	\$	142,880.80
'07-3000-3100	Servicios básicos	\$	2,163.46
'07-3000-3200	Servicios de arrendamiento	\$	394.99
'07-3000-3300	Servicios profesionales, científicos y técnicos	\$	60,748.51
'07-3000-3400	Servicios financieros, bancarios y comerciales	\$	1,846.70
'07-3000-3500	Servicios de instalación, reparación, mantenimient	\$	1,282.96
'07-3000-3600	Servicios de comunicación social y publicidad	\$	28,925.20
'07-3000-3700	Servicios de traslado y viáticos	\$	20,968.88
'07-3000-3800	Servicios oficiales	\$	1,196.00
'07-3000-3900	Otros servicios generales	\$	25,354.10
'07-5000-0000	BIENES MUEBLES, INMUEBLES E INTANGIBLES	\$	15,639.87
'07-5000-5100	Mobiliario y equipo de administración	\$	12,140.87
'07-5000-5900	Activos intangibles	\$	3,499.00

'08-0000-000	DIRECCIÓN DE TECNOLOGÍAS DE INFORMACIÓN	\$	682,454.66
'08-1000-0000	SERVICIOS PERSONALES	\$	625,305.20
'08-1000-1100	Remuneraciones al personal de carácter permanente	\$	455,533.03
'08-1000-1300	Remuneraciones adicionales y especiales	\$	62,573.25
'08-1000-1400	Seguridad Social	\$	58,790.92
'08-1000-1500	Otras prestaciones sociales y económicas	\$	48,408.00
'08-2000-0000	MATERIALES Y SUMINISTROS	\$	837.52
'08-2000-2900	Herramientas, refacciones y accesorios menores	\$	837.52
'08-3000-0000	SERVICIOS GENERALES	\$	34,180.46
'08-3000-3100	Servicios básicos	\$	4,939.91
'08-3000-3400	Servicios financieros, bancarios y comerciales	\$	766.24
'08-3000-3600	Servicios de comunicación social y publicidad	\$	8,517.49
'08-3000-3900	Otros servicios generales	\$	19,956.82
'08-5000-0000	BIENES MUEBLES, INMUEBLES E INTANGIBLES	\$	22,131.48
'08-5000-5100	Mobiliario y equipo de administración	\$	12,957.83
'08-5000-5900	Activos intangibles	\$	9,173.65

GRAN TOTAL

\$ 12,637,109

[Handwritten signature]
78

[Handwritten signature]
[Handwritten signature]
[Handwritten signature]

ANEXO 2.2.1.5
ESTADO DEL EJERCICIO DEL PRESUPUESTO
DE ENERO A JUNIO DE 2014
CLASIFICACIÓN ADMINISTRATIVA CAPÍTULO/CONCEPTO/PARTIDA GENÉRICA
EN PESOS MEXICANOS

CÓDIGO PRESUPUESTAL	NOMBRE	EGRESOS APROBADO	AMPLIACIONES/(REDUCCIONES)	EGRESOS MODIFICADO	EGRESOS COMPROMETIDO	EGRESOS DEVENGADO ACUMULADO	EGRESOS EJERCIDO ACUMULADO	EGRESOS PAGADO ACUMULADO	SUBEJERCICIO
1000-0000-000	servicios personales	\$ 17,704,644	\$ 942,235	\$ 18,646,879	\$ 17,572,797	\$ 8,948,059	\$ 7,919,341	\$ 7,919,341	
1000-1100-000	Remuneraciones al personal de carácter permanente	\$ 12,985,690	\$ 469,872	\$ 13,455,562	\$ 12,867,271	\$ 6,400,789	\$ 6,330,003	\$ 6,330,003	
1000-1100-113	Sueldos al personal de base	\$ 12,985,690	\$ 469,872	\$ 13,455,562	\$ 12,867,271	\$ 6,400,789	\$ 6,330,003	\$ 6,330,003	
1000-1200-000	Remuneraciones al personal de carácter transitorio	\$ 90,000	\$ 61,112	\$ 151,112	\$ 95,966	\$ 66,365	\$ 66,365	\$ 66,365	
1000-121-000-0	Honorarios asimilados a salarios	\$ -	\$ -	\$ -	\$ -	\$ -	\$ -	\$ -	
1000-122-000-0	Sueldo base al personal eventual	\$ -	\$ 61,112	\$ 61,112	\$ 41,710	\$ 26,089	\$ 26,089	\$ 26,089	
1000-123-000-0	retribuciones por servicios de carácter social	\$ 90,000	\$ -	\$ 90,000	\$ 54,256	\$ 40,276	\$ 40,276	\$ 40,276	
1000-1300-000	Remuneraciones adicionales o especiales	\$ 1,793,861	\$ 236,128	\$ 2,029,989	\$ 1,871,400	\$ 983,601	\$ 117,800	\$ 117,800	
1000-132-000-0	Prima de vacaciones y dominical y gratificación de fin de año	\$ 1,778,861	\$ 139,952	\$ 1,918,813	\$ 1,770,779	\$ 882,981	\$ 17,180	\$ 17,180	
1000-134-000-0	Compensaciones	\$ 15,000	\$ 96,175	\$ 111,175	\$ 100,620	\$ 100,620	\$ 100,620	\$ 100,620	
1000-1400-000	Seguridad Social	\$ 1,279,893	\$ 60,254	\$ 1,340,147	\$ 1,217,850	\$ 663,700	\$ 571,569	\$ 571,569	
1000-141-000-0	Aportaciones de seguridad social	\$ 1,117,793	\$ 60,254	\$ 1,178,047	\$ 1,102,806	\$ 548,656	\$ 456,524	\$ 456,524	
1000-144-000-0	Aportaciones para seguros	\$ 162,100	\$ -	\$ 162,100	\$ 115,045	\$ 115,045	\$ 115,045	\$ 115,045	
1000-1500-000	Otras prestaciones sociales y económicas	\$ 1,555,200	\$ 114,869	\$ 1,670,069	\$ 1,520,309	\$ 833,603	\$ 833,603	\$ 833,603	
1000-152-000-0	Indemnizaciones	\$ 15,000	\$ -	\$ 15,000	\$ -	\$ -	\$ -	\$ -	
1000-153-000-0	prestaciones y haberes de retiro	\$ 135,000	\$ 23,500	\$ 158,500	\$ 158,048	\$ 158,048	\$ 158,048	\$ 158,048	

bt

05

1000-154-000-0	Prestaciones contractuales	\$ 1,405,200	\$ 91,369	\$ 1,496,569	\$ 1,362,261	\$ 675,555	\$ 675,555	\$ 675,555	
1000-155-000-0	Apoyos a la capacitación de los servidores público	\$ -	\$ -	\$ -	\$ -	\$ -	\$ -	\$ -	
1000-159-000-0	Otras prestaciones sociales y económicas	\$ -	\$ -	\$ -	\$ -	\$ -	\$ -	\$ -	
1000-1800-000-	Impuesto sobre nóminas y otros que se deriven de una relación laboral	\$ -	\$ -	\$ -	\$ -	\$ -	\$ -	\$ -	
1000-181-000-0	Impuesto sobre nóminas	\$ -	\$ -	\$ -	\$ -	\$ -	\$ -	\$ -	
2000-0000-000-	Materiales y suministros	\$ 883,666	\$ 90,466	\$ 974,132	\$ 454,357	\$ 454,357	\$ 427,111	\$ 425,374	
2000-2100-000-	Materiales de administración, emisión de documentos y artículos oficiales	\$ 395,738	\$ 17,535	\$ 413,273	\$ 176,471	\$ 176,471	\$ 149,224	\$ 148,325	
2000-211-000-0	Materiales, útiles y equipos menores de oficina	\$ 156,893	\$ 2,835	\$ 159,728	\$ 75,066	\$ 75,066	\$ 75,066	\$ 74,166	
2000-212-000-0	Materiales y útiles de impresión y reproducción	\$ 7,125	\$ 4,625	\$ 2,500	\$ 295	\$ 295	\$ 295	\$ 295	
2000-213-000-0	Material Estadístico y Geográfico	\$ -	\$ -	\$ -	\$ -	\$ -	\$ -	\$ -	
2000-214-000-0	Materiales, útiles y eq. menores de tecnol de información	\$ 189,230	\$ 15,025	\$ 204,255	\$ 88,588	\$ 88,588	\$ 61,342	\$ 61,342	
2000-215-000-0	material impreso e información digital	\$ 26,762	\$ 7,800	\$ 34,562	\$ 5,296	\$ 5,296	\$ 5,296	\$ 5,296	
2000-216-000-0	Material de limpieza	\$ 15,728	\$ 3,500	\$ 12,228	\$ 7,226	\$ 7,226	\$ 7,226	\$ 7,226	
2000-2200-000-	Alimentos y utensilios	\$ 136,855	\$ 3,481	\$ 133,374	\$ 57,782	\$ 57,782	\$ 57,782	\$ 57,782	
2000-221-000-0	Productos alimenticios para personas	\$ 133,355	\$ 981	\$ 132,374	\$ 57,782	\$ 57,782	\$ 57,782	\$ 57,782	
2000-223-000-0	Utensilios para el servicio de alimentación	\$ 3,500	\$ 2,500	\$ 1,000	\$ -	\$ -	\$ -	\$ -	
2000-2400-000-	Materiales y artículos de construcción y reparación	\$ 29,490	\$ 34,717	\$ 64,207	\$ 46,042	\$ 46,042	\$ 46,042	\$ 46,042	
2000-241-000-0	Productos minerales no metálicos	\$ 500	\$ 500	\$ -	\$ -	\$ -	\$ -	\$ -	
2000-242-000-0	Cemento y productos de concreto	\$ 800	\$ 700	\$ 100	\$ 21	\$ 21	\$ 21	\$ 21	
2000-243-000-0	Cal, yeso y productos de yeso	\$ 800	\$ 800	\$ -	\$ -	\$ -	\$ -	\$ -	
2000-244-000-0	Madera y productos de madera	\$ 400	\$ 2,700	\$ 3,100	\$ 3,074	\$ 3,074	\$ 3,074	\$ 3,074	
2000-245-000-0	Vidrios y derivados de vidrio	\$ 1,170	\$ 80	\$ 1,250	\$ 159	\$ 159	\$ 159	\$ 159	
2000-246-000-0	Material eléctrico y electrónico	\$ 9,600	\$ 1,780	\$ 7,820	\$ 2,422	\$ 2,422	\$ 2,422	\$ 2,422	
2000-247-000-0	Artículos metálicos para la construcción	\$ 6,000	\$ 4,000	\$ 10,000	\$ 9,158	\$ 9,158	\$ 9,158	\$ 9,158	
2000-248-000-0	Materiales complementarios	\$ 4,220	\$ 26,017	\$ 30,237	\$ 22,683	\$ 22,683	\$ 22,683	\$ 22,683	
2000-249-000-0	Otros materiales y arts de construcción y reparación	\$ 6,000	\$ 5,700	\$ 11,700	\$ 8,524	\$ 8,524	\$ 8,524	\$ 8,524	
2000-2500-000-	Productos Químicos, farmacéuticos y de laboratorio.	\$ 5,365	\$ 1,775	\$ 3,590	\$ 812	\$ 812	\$ 812	\$ 812	
2000-251-000-0	Productos químicos básicos	\$ 2,250	\$ -	\$ 2,250	\$ -	\$ -	\$ -	\$ -	
2000-252-000-0	Fertilizantes, Pesticidas y otros agroquímicos	\$ 1,000	\$ 500	\$ 500	\$ -	\$ -	\$ -	\$ -	
2000-253-000-0	Medicinas y productos farmacéuticos	\$ 540	\$ 300	\$ 840	\$ 812	\$ 812	\$ 812	\$ 812	
2000-254-000-0	Materiales, accesorios y suministros médicos	\$ 525	\$ 525	\$ -	\$ -	\$ -	\$ -	\$ -	
2000-256-000-0	Fibras sintéticas, hules, plásticos y derivados	\$ 1,050	\$ 1,050	\$ -	\$ -	\$ -	\$ -	\$ -	

Handwritten signatures and initials, including a large signature on the left and several initials in the center and right.

2000-2600-000	Combustibles , lubricantes y aditivos	\$ 249,758	\$ 54,100	\$ 303,858	\$ 139,450	\$ 139,450	\$ 139,450	\$ 139,450	
2000-261-000-0	Combustibles para vehiculos	\$ 249,758	\$ 54,100	\$ 303,858	\$ 139,450	\$ 139,450	\$ 139,450	\$ 139,450	
2000-2700-000	Vestuario, blancos, prendas de protección y artículos deportivos.	\$ 4,760	-\$ 3,360	\$ 1,400	\$ 1,370	\$ 1,370	\$ 1,370	\$ 1,370	
2000-271-000-0	Vestuario y uniformes	\$ -	\$ 1,150	\$ 1,150	\$ 1,149	\$ 1,149	\$ 1,149	\$ 1,149	
2000-274-000-0	Productos textiles	\$ 630	-\$ 630	\$ -	\$ -	\$ -	\$ -	\$ -	
2000-275-000-0	Blancos y otros productos textiles,excepto prendas de vestir	\$ 4,130	-\$ 3,880	\$ 250	\$ 221	\$ 221	\$ 221	\$ 221	
2000-2900-000	Herramientas, refacciones y accesorios menores	\$ 61,700	-\$ 7,270	\$ 54,430	\$ 32,430	\$ 32,430	\$ 32,430	\$ 31,592	
2000-291-000-0	Herramientas menores	\$ 320	-\$ 320	\$ -	\$ -	\$ -	\$ -	\$ -	
2000-292-000-0	Refacciones y accesorios menores de edificios	\$ 2,330	\$ 500	\$ 2,830	\$ 2,601	\$ 2,601	\$ 2,601	\$ 2,601	
2000-293-000-0	Refacciones y accesorios menores para mobiliario y equipo de administración, educacional y recreativo	\$ 4,550	-\$ 950	\$ 3,600	\$ 584	\$ 584	\$ 584	\$ 584	
2000-294-000-0	Refacc y accs menores de equipo de cómputo y tecnologías de información	\$ 16,800	-\$ 3,300	\$ 13,500	\$ 4,809	\$ 4,809	\$ 4,809	\$ 3,972	
2000-296-000-0	Refacciones y accesorios menores equipo de transporte	\$ 34,400	-\$ 600	\$ 33,800	\$ 23,739	\$ 23,739	\$ 23,739	\$ 23,739	
2000-298-000-0	Refacciones y accesorios menores de maquinaria y otros equipos	\$ 1,300	-\$ 1,300	\$ -	\$ -	\$ -	\$ -	\$ -	
2000-299-000-0	Refacciones y accesorios menores para otros bienes	\$ 2,000	-\$ 1,300	\$ 700	\$ 697	\$ 697	\$ 697	\$ 697	
3000-0000-000	Servicios generales	\$ 4,517,766	\$ 1,835,987	\$ 6,353,753	\$ 4,026,241	\$ 3,064,129	\$ 2,992,861	\$ 2,885,420	
3000-3100-000	Servicios básicos	\$ 678,469	-\$ 27,100	\$ 651,369	\$ 198,486	\$ 198,486	\$ 192,645	\$ 192,645	
3000-311-000-0	Energía eléctrica	\$ 300,000	-\$ 4,000	\$ 296,000	\$ 121,910	\$ 121,910	\$ 121,910	\$ 121,910	
3000-313-000-0	agua	\$ 16,525	-\$ 3,000	\$ 13,525	\$ 1,984	\$ 1,984	\$ 1,984	\$ 1,984	
3000-314-000-0	Telefonía tradicional	\$ 84,140	-\$ 2,000	\$ 82,140	\$ 36,250	\$ 36,250	\$ 30,409	\$ 30,409	
3000-315-000-0	Telefonía celular	\$ 86,204	-\$ 1,400	\$ 84,804	\$ 36,609	\$ 36,609	\$ 36,609	\$ 36,609	
3000-316-000-0	Servicio de telecomunicaciones y satélites	\$ -	\$ -	\$ -	\$ -	\$ -	\$ -	\$ -	
3000-317-000-0	Servicios de Acceso a internet, redes y procesamiento d	\$ 122,000	\$ -	\$ 122,000	\$ 438	\$ 438	\$ 438	\$ 438	
3000-318-000-0	servicios postales y telegráficos	\$ 69,600	-\$ 16,700	\$ 52,900	\$ 1,295	\$ 1,295	\$ 1,295	\$ 1,295	
3000-319-000-0	Servicios integrales y otros servicios	\$ -	\$ -	\$ -	\$ -	\$ -	\$ -	\$ -	

82

3000-3200-000	Servicios de arrendamiento	\$ 1,567,673	\$ 135,000	\$ 1,702,673	\$ 1,326,301	\$ 864,278	\$ 864,278	\$ 813,316
3000-322-000-0	Arrendamiento de edificios	\$ 801,088	\$ 12,000	\$ 813,088	\$ 661,979	\$ 377,943	\$ 377,943	\$ 377,943
3000-323-000-0	Arrendamiento de mobiliario y equipo de administración, educacional y recreativo	\$ 36,000	\$ -	\$ 36,000	\$ 17,536	\$ 17,536	\$ 17,536	\$ 15,282
3000-325-000-0	Arrendamiento de equipo de transporte	\$ 697,980	-\$ 1,000	\$ 696,980	\$ 520,975	\$ 342,988	\$ 342,988	\$ 342,988
3000-326-000-0	Arrendamiento de maquinaria, otros equipos y herramientas	\$ -	\$ -	\$ -	\$ -	\$ -	\$ -	\$ -
3000-327-000-0	Arrendamiento de activos intangibles	\$ 14,300	\$ 20,900	\$ 35,200	\$ 16,998	\$ 16,998	\$ 16,998	\$ 16,998
3000-329-000-0	Otros arrendamientos	\$ 18,305	\$ 103,100	\$ 121,405	\$ 108,813	\$ 108,813	\$ 108,813	\$ 60,105
3000-3300-000	Servicios profesionales, científicos, técnicos y otros servicios	\$ 582,966	-\$ 13,604	\$ 569,362	\$ 247,781	\$ 173,376	\$ 162,321	\$ 150,379
3000-331-000-0	Servicios legales, de contab, auditoría y relac	\$ 216,500	-\$ 47,000	\$ 169,500	\$ 1,392	\$ 1,392	\$ 1,392	\$ 1,392
3000-332-000-0	Servicios de diseño, arquitectura, ingeniería y act relacionadas	\$ -	\$ -	\$ -	\$ -	\$ -	\$ -	\$ -
3000-333-000-0	Servicios consultoría administrativa, procesos, técnica y en tecnologías de la información	\$ 73,000	-\$ 25,000	\$ 48,000	\$ 1,781	\$ 1,781	\$ 1,781	\$ -
3000-334-000-0	Servicios de capacitación	\$ 46,000	\$ 41,000	\$ 87,000	\$ 52,691	\$ 52,691	\$ 52,691	\$ 52,691
3000-336-000-0	Servicios de apoyo administrativo, fotocopiado e impresión	\$ 90,466	\$ 17,396	\$ 107,862	\$ 43,700	\$ 40,916	\$ 35,870	\$ 31,230
3000-338-000-0	Servicios de vigilancia	\$ 145,000	\$ -	\$ 145,000	\$ 143,170	\$ 71,549	\$ 65,540	\$ 60,018
3000-339-000-0	Servicios profesionales, científicos y técnicos integrales	\$ 12,000	\$ -	\$ 12,000	\$ 5,047	\$ 5,047	\$ 5,047	\$ 5,047
3000-3400-000	Servicios financieros, bancarios, y comerciales	\$ 247,410	-\$ 11,361	\$ 236,049	\$ 106,616	\$ 106,616	\$ 106,616	\$ 106,616
3000-341-000-0	Servicios financieros y bancarios	\$ 17,430	\$ 4,000	\$ 21,430	\$ 12,830	\$ 12,830	\$ 12,830	\$ 12,830
3000-342-000-0	Servicios de cobranza, investigación crediticia y similar	\$ 22,500	\$ -	\$ 22,500	\$ -	\$ -	\$ -	\$ -
3000-344-000-0	Seguros de responsabilidad patrimonial y fianzas	\$ 52,000	-\$ 2,181	\$ 49,819	\$ 49,819	\$ 49,819	\$ 49,819	\$ 49,819
3000-345-000-0	Seguros de bienes patrimoniales	\$ 106,500	-\$ 11,400	\$ 95,100	\$ 29,480	\$ 29,480	\$ 29,480	\$ 29,480
3000-347-000-0	Fletes y maniobras	\$ -	\$ -	\$ -	\$ -	\$ -	\$ -	\$ -
3000-349-000-0	Servicios financieros, bancarios y comerciales integrales	\$ 48,980	-\$ 1,780	\$ 47,200	\$ 14,487	\$ 14,487	\$ 14,487	\$ 14,487
3000-3500-000	Servicios de instalación, reparación, mantenimiento y conservación.	\$ 364,004	\$ 101,238	\$ 465,242	\$ 216,829	\$ 177,853	\$ 177,853	\$ 173,691
3000-351-000-0	Conservación y mantenimiento menor de inmuebles	\$ 69,538	\$ 129,472	\$ 199,010	\$ 90,782	\$ 90,782	\$ 90,782	\$ 89,506
3000-352-000-0	Instalación, reparación y mantenimiento de mobiliario y equipo de administración, educacional y recreativo	\$ 30,650	-\$ 4,591	\$ 26,059	\$ 13,502	\$ 13,502	\$ 13,502	\$ 13,502
3000-353-000-0	Instalación, reparación y mantenimiento de equipo de cómputo y tecnologías de la información	\$ 10,200	\$ 700	\$ 10,900	\$ -	\$ -	\$ -	\$ -
3000-355-000-0	Reparación y mantenimiento de equipo de transporte	\$ 78,200	-\$ 22,643	\$ 55,557	\$ 19,556	\$ 19,556	\$ 19,556	\$ 16,670
3000-357-000-0	Instalación, reparación y mantenimiento de maquinaria, otros equipos y herramienta	\$ 61,980	\$ -	\$ 61,980	\$ 3,596	\$ 3,596	\$ 3,596	\$ 3,596

3000-358-000-0	Servicios de limpieza y manejo de desechos	\$ 89,340	\$ 4,300	\$ 93,640	\$ 82,664	\$ 43,688	\$ 43,688	\$ 43,688	
3000-359-000-0	Servicios de jardinería y fumigación	\$ 24,096	-\$ 6,000	\$ 18,096	\$ 6,728	\$ 6,728	\$ 6,728	\$ 6,728	
3000-3600-000-	Servicios de comunicación social y publicidad	\$ 304,500	\$ 1,049,457	\$ 1,353,957	\$ 845,445	\$ 838,485	\$ 832,685	\$ 801,869	
3000-361-000-0	Difusión por radio, televisión y otros medios de mensajes sobre programas y actividades gubernamentales	\$ 299,500	\$ 1,030,977	\$ 1,330,477	\$ 821,968	\$ 821,968	\$ 816,168	\$ 785,351	
3000-363-000-0	servicios de creatividad, reproducción y producción de publicidad, excepto internet	\$ -	\$ -	\$ -	\$ -	\$ -	\$ -	\$ -	
3000-364-000-0	Servicios de revelado de fotografías	\$ -	\$ -	\$ -	\$ -	\$ -	\$ -	\$ -	
3000-365-000-0	Servicios de la industria fílmica, del sonido y del video	\$ 5,000	\$ 18,480	\$ 23,480	\$ 23,477	\$ 16,517	\$ 16,517	\$ 16,517	
3000-366-000-0	Servicio de creación y difusión de contenido exclusivamente a través de internet	\$ -	\$ -	\$ -	\$ -	\$ -	\$ -	\$ -	
3000-3700-000-	Servicios de traslado y viáticos	\$ 171,700	\$ 95,463	\$ 267,163	\$ 120,870	\$ 119,525	\$ 118,836	\$ 110,322	
3000-371-000-0	Pasajes aéreos	\$ 100,000	\$ 36,000	\$ 136,000	\$ 72,328	\$ 72,328	\$ 71,639	\$ 67,410	
3000-372-000-0	Pasajes terrestres	\$ 18,500	\$ 7,500	\$ 26,000	\$ 9,265	\$ 9,265	\$ 9,265	\$ 9,265	
3000-375-000-0	Viáticos en el país	\$ 53,200	\$ 51,963	\$ 105,163	\$ 39,277	\$ 37,932	\$ 37,932	\$ 33,648	
3000-3800-000-	Servicios oficiales	\$ 109,800	\$ 218,650	\$ 328,450	\$ 257,229	\$ 257,229	\$ 257,229	\$ 256,185	
3000-382-000-0	Gastos de orden social y cultural	\$ 10,800	\$ 5,400	\$ 16,200	\$ 14,555	\$ 14,555	\$ 14,555	\$ 14,555	
3000-383-000-0	Congresos y convenciones	\$ 46,000	\$ 218,000	\$ 264,000	\$ 234,258	\$ 234,258	\$ 234,258	\$ 233,214	
3000-384-000-0	Exposiciones	\$ 35,000	-\$ 1,550	\$ 33,450	\$ 5,450	\$ 5,450	\$ 5,450	\$ 5,450	
3000-385-000-0	Gastos de representación	\$ 18,000	-\$ 3,200	\$ 14,800	\$ 2,966	\$ 2,966	\$ 2,966	\$ 2,966	
3000-3900-000-	Otros servicios generales	\$ 491,244	\$ 288,244	\$ 779,488	\$ 706,684	\$ 328,281	\$ 280,398	\$ 280,398	
3000-392-000-0	Impuestos y derechos	\$ 85,500	-\$ 8,494	\$ 77,006	\$ 38,229	\$ 38,229	\$ 38,229	\$ 38,229	
3000-395-000-0	Penas, multas, accesorios y actualizaciones	\$ 1,500	\$ 3,200	\$ 4,700	\$ 4,075	\$ 4,075	\$ 4,075	\$ 4,075	
3000-398-000-0	Impuesto sobre nóminas y otros que se deriven de una relación laboral	\$ 404,244	\$ 293,538	\$ 697,782	\$ 664,380	\$ 285,977	\$ 238,094	\$ 238,094	
4000-0000-000-	TRANSFERENCIAS, ASIGNACIONES, SUBSIDIOS Y OTRAS AYUDAS	\$ 69,000	\$ 52,000	\$ 121,000	\$ 64,969	\$ 64,969	\$ 50,800	\$ 49,300	
4000-4400-000-	Ayudas sociales	\$ 69,000	\$ 52,000	\$ 121,000	\$ 64,969	\$ 64,969	\$ 50,800	\$ 49,300	
4000-441-000-0	Ayudas sociales a personas	\$ 69,000	\$ 52,000	\$ 121,000	\$ 64,969	\$ 64,969	\$ 50,800	\$ 49,300	
4000-493-000-0	Transferencias para el sector privado externo	\$ 69,000	\$ 52,000	\$ 121,000	\$ 64,969	\$ 64,969	\$ 50,800	\$ 49,300	
5000-0000-000-	Bienes muebles, inmuebles e intangibles	\$ 253,200	\$ 16,625	\$ 269,825	\$ 107,210	\$ 105,595	\$ 99,366	\$ 99,366	

Handwritten signatures and marks at the bottom of the page, including a large signature on the left and several smaller ones on the right.

44

5000-5100-000	Mobiliario y equipo de administración	\$ 148,600	\$ 5,480	\$ 154,080	\$ 79,843	\$ 78,228	\$ 72,000	\$ 72,000	
5000-511-000-0	Muebles de oficina y estantería	\$ 30,000	\$ -	\$ 30,000	\$ 13,698	\$ 12,083	\$ 12,083	\$ 12,083	
5000-515-000-0	Equipo de ómputo y tecnologías de información	\$ 112,100	-\$ 2,220	\$ 109,880	\$ 58,483	\$ 58,483	\$ 52,254	\$ 52,254	
5000-519-000-0	Otros mobiliarios y equipos de administración	\$ 6,500	\$ 7,700	\$ 14,200	\$ 7,663	\$ 7,663	\$ 7,663	\$ 7,663	
5000-5200-000	Mobiliario y equipo educacional y recreativo	\$ -	\$ 8,945	\$ 8,945	\$ 8,945	\$ 8,945	\$ 8,945	\$ 8,945	
5000-521-000-0	Equipo y aparatos audiovisuales	\$ -	\$ 8,945	\$ 8,945	\$ 8,945	\$ 8,945	\$ 8,945	\$ 8,945	
5000-523-000-0	Cámaras fotográficas y de video	\$ -	\$ -	\$ -	\$ -	\$ -	\$ -	\$ -	
5000-5400-000	Vehiculos y Equipo de transporte	\$ -	\$ -	\$ -	\$ -	\$ -	\$ -	\$ -	
5000-541-000-0	Vehiculos y Equipo de Transporte	\$ -	\$ -	\$ -	\$ -	\$ -	\$ -	\$ -	
5000-5600-000	Maquinaria, otros equipos y herramientas	\$ 3,600	-\$ 3,600	\$ -	\$ -	\$ -	\$ -	\$ -	
5000-562-000-0	Maquinaria y equipo industrial	\$ -	\$ -	\$ -	\$ -	\$ -	\$ -	\$ -	
5000-564-000-0	Sistemas de aire acondicionado, calefacción y de refrigeración industrial y comercial	\$ -	\$ -	\$ -	\$ -	\$ -	\$ -	\$ -	
5000-565-000-0	Equipo de comunicación y telecomunicación	\$ 3,600	-\$ 3,600	\$ -	\$ -	\$ -	\$ -	\$ -	
5000-566-000-0	Equipo de generación eléctrica, aparatos y accesorios eléctricos	\$ -	\$ -	\$ -	\$ -	\$ -	\$ -	\$ -	
5000-569-000-0	Otros equipos	\$ -	\$ -	\$ -	\$ -	\$ -	\$ -	\$ -	
5000-5900-000	Activos intangibles	\$ 101,000	\$ 5,800	\$ 106,800	\$ 18,422	\$ 18,422	\$ 18,422	\$ 18,422	
5000-591-000-0	Software	\$ 80,000	-\$ 9,200	\$ 70,800	\$ -	\$ -	\$ -	\$ -	
5000-597-000-0	Licencias informáticas e intelectuales	\$ 21,000	\$ 15,000	\$ 36,000	\$ 18,422	\$ 18,422	\$ 18,422	\$ 18,422	

Total \$ 23,428,276 \$ 2,937,313 \$ 26,365,589 \$ 22,225,574 \$ 12,637,109 \$ 11,489,479 \$ 11,378,800 \$ -

[Handwritten signature]

[Handwritten signature]

[Handwritten signature]

ANEXO 2.2.1.6

ESTADO DEL EJERCICIO DEL PRESUPUESTO DE ENERO A JUNIO DE 2014
 CLASIFICACIÓN ADMINISTRATIVA CAPÍTULO/CONCEPTO/PARTIDA ESPECÍFICA
 EN PESOS MEXICANOS

CÓDIGO PRESUPUESTAL	NOMBRE	EGRESOS APROBADO	AMPLIACIONES/ (REDUCCIONES)	EGRESOS MODIFICADO	EGRESOS COMPROMETIDO	EGRESOS DEVENGADO ACUMULADO	EGRESOS EJERCIDO ACUMULADO	EGRESOS PAGADO ACUMULADO	SUBEJERCICIO
1000-0000-000-0000-00000-000	servicios personales	\$ 17,704,644	\$ 942,235	\$ 18,646,879	\$ 17,572,797	\$ 8,948,059	\$ 7,919,341	\$ 7,919,341	\$ -
1000-1100-000-0000-00000-000	Remuneraciones al personal de carácter perennante	\$ 12,985,690	\$ 469,872	\$ 13,455,562	\$ 12,867,271	\$ 6,400,789	\$ 6,330,003	\$ 6,330,003	\$ -
1000-1100-113-1131-00000-000	Sueldos base al personal permanente	\$ 12,985,690	\$ 469,872	\$ 13,455,562	\$ 12,867,271	\$ 6,400,789	\$ 6,330,003	\$ 6,330,003	\$ -
1000-1200-000-0000-00000-000	Remuneraciones al personal de carácter transitorio	\$ 90,000	\$ 61,112	\$ 151,112	\$ 95,966	\$ 66,365	\$ 66,365	\$ 66,365	\$ -
1000-1200-121-1211-00000-000	Honorarios asimilados a salarios	\$ -	\$ -	\$ -	\$ -	\$ -	\$ -	\$ -	\$ -
1000-1200-122-1221-00000-000	Sueldo base al personal eventual	\$ -	\$ 61,112	\$ 61,112	\$ 41,710	\$ 26,089	\$ 26,089	\$ 26,089	\$ -
1000-1200-123-1231-00000-000	retribuciones por servicios de carácter social	\$ 90,000	\$ -	\$ 90,000	\$ 54,256	\$ 40,276	\$ 40,276	\$ 40,276	\$ -
1000-1300-000-0000-00000-000	Remuneraciones adicionales o especiales	\$ 1,793,861	\$ 236,128	\$ 2,029,989	\$ 1,871,400	\$ 983,601	\$ 117,800	\$ 117,800	\$ -
1000-1300-132-1321-00000-000	Prima de vacaciones y dominical	\$ 355,772	\$ 21,088	\$ 376,860	\$ 354,142	\$ 177,098	\$ 3,416	\$ 3,416	\$ -
1000-1300-132-1322-00000-000	Gratificación de fin de año	\$ 1,423,089	\$ 118,864	\$ 1,541,953	\$ 1,416,637	\$ 705,883	\$ 13,764	\$ 13,764	\$ -
1000-1300-134-1343-00000-000	Compensación por servicios eventuales	\$ 15,000	\$ 665	\$ 15,665	\$ 15,665	\$ 15,665	\$ 15,665	\$ 15,665	\$ -
1000-1300-134-1348-00000-000	Compensación por productividad	\$ -	\$ 95,510	\$ 95,510	\$ 84,955	\$ 84,955	\$ 84,955	\$ 84,955	\$ -
1000-1400-000-0000-00000-000	Seguridad Social	\$ 1,279,893	\$ 60,254	\$ 1,340,147	\$ 1,217,850	\$ 663,700	\$ 571,569	\$ 571,569	\$ -
1000-1400-141-1411-00000-000	Cuotas de seguridad social (isstey)	\$ 1,117,793	\$ 60,254	\$ 1,178,047	\$ 1,102,806	\$ 548,656	\$ 456,524	\$ 456,524	\$ -
1000-1400-144-1441-00000-000	Cuotas para el seguro de vida del personal	\$ 42,100	\$ -	\$ 42,100	\$ 25,045	\$ 25,045	\$ 25,045	\$ 25,045	\$ -
1000-1400-144-1442-00000-000	Seguro de responsabilidad civil, asistencia legal (ga)	\$ 120,000	\$ -	\$ 120,000	\$ 90,000	\$ 90,000	\$ 90,000	\$ 90,000	\$ -
1000-1500-000-0000-00000-000	Otras prestaciones sociales y económicas	\$ 1,555,200	\$ 114,869	\$ 1,670,069	\$ 1,520,309	\$ 833,603	\$ 833,603	\$ 833,603	\$ -
1000-1500-152-1521-00000-000	Liquidaciones por indemnizaciones y pos sueltos y prestaciones y haberes de retiro	\$ 15,000	\$ -	\$ 15,000	\$ -	\$ -	\$ -	\$ -	\$ -
1000-1500-153-1531-00000-000	prestaciones y haberes de retiro	\$ 135,000	\$ 23,500	\$ 158,500	\$ 158,048	\$ 158,048	\$ 158,048	\$ 158,048	\$ -
1000-1500-154-1541-00000-000	Prestaciones establecidas por condiciones generales	\$ 1,405,200	\$ 91,369	\$ 1,496,569	\$ 1,362,261	\$ 675,555	\$ 675,555	\$ 675,555	\$ -
1000-1500-155-1551-00000-000	Apoyos a la capacitación de los servidores públicos	\$ -	\$ -	\$ -	\$ -	\$ -	\$ -	\$ -	\$ -
1000-1500-159-1591-00000-000	Otras prestaciones	\$ -	\$ -	\$ -	\$ -	\$ -	\$ -	\$ -	\$ -
1000-1800-000-0000-00000-000	Impuesto sobre nóminas y otros que se deriven de una relación laboral	\$ -	\$ -	\$ -	\$ -	\$ -	\$ -	\$ -	\$ -
1000-2800-181-1810-00000-000	Impuesto sobre nóminas	\$ -	\$ -	\$ -	\$ -	\$ -	\$ -	\$ -	\$ -
2000-0000-000-0000-00000-000	Materiales y suministros	\$ 883,666	\$ 90,466	\$ 974,132	\$ 454,357	\$ 454,357	\$ 427,111	\$ 425,374	\$ -
2000-2100-000-0000-00000-000	Materiales de administración, emisión de documentos y artículos oficiales	\$ 395,738	\$ 17,535	\$ 413,273	\$ 176,471	\$ 176,471	\$ 149,224	\$ 148,325	\$ -

Handwritten initials or marks at the top left of the page.

2000-2100-211-2111-00000-000	Materiales, útiles y equipos menores de oficina	\$ 156,893	\$ 2,835	\$ 159,728	\$ 75,066	\$ 75,066	\$ 75,066	\$ 74,166	\$ -
2000-2100-212-2121-00000-000	Materiales y útiles de impresión y reproducción	\$ 7,125	-\$ 4,625	\$ 2,500	\$ 295	\$ 295	\$ 295	\$ 295	\$ -
2000-2100-213-2131-00000-000	Material Estadístico y Geográfico	\$ -	\$ -	\$ -	\$ -	\$ -	\$ -	\$ -	\$ -
2000-2100-214-2141-00000-000	Materiales, útiles y eq. menores de tecnologías de i	\$ 189,230	\$ 15,025	\$ 204,255	\$ 88,588	\$ 88,588	\$ 61,342	\$ 61,342	\$ -
2000-2100-215-2151-00000-000	Material impreso e información digital	\$ 26,762	\$ 7,800	\$ 34,562	\$ 5,296	\$ 5,296	\$ 5,296	\$ 5,296	\$ -
2000-2100-216-2161-00000-000	Material de limpieza	\$ 15,728	-\$ 3,500	\$ 12,228	\$ 7,226	\$ 7,226	\$ 7,226	\$ 7,226	\$ -
2000-2200-000-0000-00000-000	Alimentos y utensilios	\$ 136,855	-\$ 3,481	\$ 133,374	\$ 57,782	\$ 57,782	\$ 57,782	\$ 57,782	\$ -
2000-2200-221-2211-00000-000	Productos alimenticios para personas derivado de i	\$ 106,500	-\$ 3,181	\$ 103,319	\$ 48,616	\$ 48,616	\$ 48,616	\$ 48,616	\$ -
2000-2200-221-2213-00000-000	Productos alimenticios para el personal derivado de	\$ 26,855	\$ 2,200	\$ 29,055	\$ 9,166	\$ 9,166	\$ 9,166	\$ 9,166	\$ -
2000-2200-223-2231-00000-000	Utensilios para el servicio de alimentación	\$ 3,500	-\$ 2,500	\$ 1,000	\$ -	\$ -	\$ -	\$ -	\$ -
2000-2400-000-0000-00000-000	Materiales y artículos de construcción y reparación	\$ 29,490	\$ 34,717	\$ 64,207	\$ 46,042	\$ 46,042	\$ 46,042	\$ 46,042	\$ -
2000-2400-241-2411-00000-000	Productos minerales no metálicos	\$ 500	-\$ 500	\$ -	\$ -	\$ -	\$ -	\$ -	\$ -
2000-2400-242-2421-00000-000	Cemento y productos de concreto	\$ 800	-\$ 700	\$ 100	\$ 21	\$ 21	\$ 21	\$ 21	\$ -
2000-2400-243-2431-00000-000	Cal, yeso, productos de yeso	\$ 800	-\$ 800	\$ -	\$ -	\$ -	\$ -	\$ -	\$ -
2000-2400-244-2441-00000-000	madera y productos de madera	\$ 400	\$ 2,700	\$ 3,100	\$ 3,074	\$ 3,074	\$ 3,074	\$ 3,074	\$ -
2000-2400-245-2451-00000-000	Vidrios y productos de vidrio	\$ 1,170	\$ 80	\$ 1,250	\$ 159	\$ 159	\$ 159	\$ 159	\$ -
2000-2400-246-2461-00000-000	Material eléctrico y electrónico	\$ 9,600	-\$ 1,780	\$ 7,820	\$ 2,422	\$ 2,422	\$ 2,422	\$ 2,422	\$ -
2000-2400-247-2471-00000-000	Artículos metálicos para la construcción	\$ 6,000	\$ 4,000	\$ 10,000	\$ 9,158	\$ 9,158	\$ 9,158	\$ 9,158	\$ -
2000-2400-248-2481-00000-000	Materiales complementarios	\$ 4,220	\$ 26,017	\$ 30,237	\$ 22,683	\$ 22,683	\$ 22,683	\$ 22,683	\$ -
2000-2400-249-2491-00000-000	Otros materiales y artículos de construcción y repa	\$ 6,000	\$ 5,700	\$ 11,700	\$ 8,524	\$ 8,524	\$ 8,524	\$ 8,524	\$ -
2000-2500-000-0000-00000-000	Productos Químicos, farmacéuticos y de laboratorio.	\$ 5,365	-\$ 1,775	\$ 3,590	\$ 812	\$ 812	\$ 812	\$ 812	\$ -
2000-2500-251-2511-00000-000	Productos químicos básicos	\$ 2,250	\$ -	\$ 2,250	\$ -	\$ -	\$ -	\$ -	\$ -
2000-2500-252-2521-00000-000	Fertilizantes, Pesticidas y otros agroquímicos	\$ 1,000	-\$ 500	\$ 500	\$ -	\$ -	\$ -	\$ -	\$ -
2000-2500-253-2531-00000-000	Medicinas y productos farmacéuticos	\$ 540	\$ 300	\$ 840	\$ 812	\$ 812	\$ 812	\$ 812	\$ -
2000-2500-254-2541-00000-000	Materiales, accesorios y suministros médicos	\$ 525	-\$ 525	\$ -	\$ -	\$ -	\$ -	\$ -	\$ -
2000-2500-256-2561-00000-000	Fibras sintéticas, hules, plásticos y derivados	\$ 1,050	-\$ 1,050	\$ -	\$ -	\$ -	\$ -	\$ -	\$ -
2000-2600-000-0000-00000-000	Combustibles, lubricantes y aditivos	\$ 249,758	\$ 54,100	\$ 303,858	\$ 139,450	\$ 139,450	\$ 139,450	\$ 139,450	\$ -
2000-2600-261-2611-00000-000	Combustibles para vehículos terrestres, aéreos, ma	\$ 249,158	\$ 54,700	\$ 303,858	\$ 139,450	\$ 139,450	\$ 139,450	\$ 139,450	\$ -

2000-2600-261-2614-00000-000	Lubricantes y aditivos	\$ 600	-\$ 600	\$ -	\$ -	\$ -	\$ -	\$ -	\$ -
2000-2700-000-0000-00000-000	Vestuario, blancos, prendas de protección y artículos deportivos.	\$ 4,760	-\$ 3,360	\$ 1,400	\$ 1,370	\$ 1,370	\$ 1,370	\$ 1,370	\$ -
2000-2700-271-2711-00000-000	Vestuario y uniformes	\$ -	\$ 1,150	\$ 1,150	\$ 1,149	\$ 1,149	\$ 1,149	\$ 1,149	\$ -
2000-2700-274-2741-00000-000	Productos textiles	\$ 630	-\$ 630	\$ -	\$ -	\$ -	\$ -	\$ -	\$ -
2000-2700-275-2751-00000-000	Blancos y otros productos textiles, excepto prenda	\$ 4,130	-\$ 3,880	\$ 250	\$ 221	\$ 221	\$ 221	\$ 221	\$ -
2000-2900-000-0000-00000-000	Herramientas, refacciones y accesorios menores	\$ 61,700	-\$ 7,270	\$ 54,430	\$ 32,430	\$ 32,430	\$ 32,430	\$ 31,592	\$ -

Handwritten signatures and initials at the bottom of the page.

2000-2900-291-2911-00000-000	Herramientas menores	\$ 320	-\$ 320	\$ -	\$ -	\$ -	\$ -	\$ -	\$ -	\$ -
2000-2900-292-2921-00000-000	Refacciones y accesorios menores de edificios	\$ 2,330	\$ 500	\$ 2,830	\$ 2,601	\$ 2,601	\$ 2,601	\$ 2,601	\$ 2,601	\$ -
2000-2900-293-2931-00000-000	Refacciones y accesorios para mobiliario y equipo	\$ 4,550	-\$ 950	\$ 3,600	\$ 584	\$ 584	\$ 584	\$ 584	\$ 584	\$ -
2000-2900-294-2941-00000-000	Refacciones y accesorios menores de equipo de c	\$ 16,800	-\$ 3,300	\$ 13,500	\$ 4,809	\$ 4,809	\$ 4,809	\$ 4,809	\$ 4,809	\$ -
2000-2900-296-2961-00000-000	Refacciones y accesorios menores de equipo de tr	\$ 34,400	-\$ 600	\$ 33,800	\$ 23,739	\$ 23,739	\$ 23,739	\$ 23,739	\$ 23,739	\$ -
2000-2900-298-2981-00000-000	Refacciones y accesorios menores de maquinaria	\$ 1,300	-\$ 1,300	\$ -	\$ -	\$ -	\$ -	\$ -	\$ -	\$ -
2000-2900-299-2991-00000-000	Refaccs y accesorios menores otros bienes mue	\$ 2,000	-\$ 1,300	\$ 700	\$ 697	\$ 697	\$ 697	\$ 697	\$ 697	\$ -
3000-0000-000-0000-00000-000	Servicios generales	\$ 4,517,766	\$ 1,835,987	\$ 6,353,753	\$ 4,026,241	\$ 3,064,129	\$ 2,992,861	\$ 2,885,420	\$ -	\$ -
3000-3100-000-0000-00000-000	Servicios básicos	\$ 678,469	-\$ 27,100	\$ 651,369	\$ 198,486	\$ 198,486	\$ 192,645	\$ 192,645	\$ -	\$ -
3000-3100-311-3111-00000-000	Servicio de energía eléctrica	\$ 300,000	-\$ 4,000	\$ 296,000	\$ 121,910	\$ 121,910	\$ 121,910	\$ 121,910	\$ 121,910	\$ -
3000-3100-313-3131-00000-000	Servicio de agua	\$ 16,525	-\$ 3,000	\$ 13,525	\$ 1,984	\$ 1,984	\$ 1,984	\$ 1,984	\$ 1,984	\$ -
3000-3100-314-3141-00000-000	Servicio telefónico convencional	\$ 84,140	-\$ 2,000	\$ 82,140	\$ 36,250	\$ 36,250	\$ 30,409	\$ 30,409	\$ 30,409	\$ -
3000-3100-315-3151-00000-000	Servicio de telefonía celular	\$ 86,204	-\$ 1,400	\$ 84,804	\$ 36,609	\$ 36,609	\$ 36,609	\$ 36,609	\$ 36,609	\$ -
3000-3100-316-3161-00000-000	Servicio de telecomunicaciones	\$ -	\$ -	\$ -	\$ -	\$ -	\$ -	\$ -	\$ -	\$ -
3000-3100-317-3171-00000-000	Servicios de acceso de internet, redes y procesam	\$ 122,000	\$ -	\$ 122,000	\$ 438	\$ 438	\$ 438	\$ 438	\$ 438	\$ -
3000-3100-318-3181-00000-000	Servicio postal	\$ 69,600	-\$ 16,700	\$ 52,900	\$ 1,295	\$ 1,295	\$ 1,295	\$ 1,295	\$ 1,295	\$ -
3000-3101-319-3192-00000-000	Contratación de otros servicios	\$ -	\$ -	\$ -	\$ -	\$ -	\$ -	\$ -	\$ -	\$ -
3000-3200-000-0000-00000-000	Servicios de arrendamiento	\$ 1,567,673	\$ 135,000	\$ 1,702,673	\$ 1,326,301	\$ 864,278	\$ 864,278	\$ 813,316	\$ -	\$ -
3000-3200-322-3221-00000-000	Arrendamiento de edificios y locales	\$ 801,088	\$ 12,000	\$ 813,088	\$ 661,979	\$ 377,943	\$ 377,943	\$ 377,943	\$ 377,943	\$ -
3000-3200-323-3231-00000-000	Arrendamiento de mobiliario	\$ 36,000	-\$ 36,000	\$ -	\$ -	\$ -	\$ -	\$ -	\$ -	\$ -
3000-3200-323-3232-00000-000	Arrendamiento de equipo y bienes	\$ -	\$ 36,000	\$ 36,000	\$ 17,536	\$ 17,536	\$ 17,536	\$ 15,282	\$ 15,282	\$ -
3000-3200-325-3251-00000-000	Arrendamiento de vehículos terrestres, aéreos, ma	\$ 697,980	-\$ 1,000	\$ 696,980	\$ 520,975	\$ 342,988	\$ 342,988	\$ 342,988	\$ 342,988	\$ -
3000-3200-326-3261-00000-000	Arrendamiento de maquinaria y equipo	\$ -	\$ -	\$ -	\$ -	\$ -	\$ -	\$ -	\$ -	\$ -
3000-3200-327-3271-00000-000	Patentes, regalías y otros	\$ 14,300	\$ 20,900	\$ 35,200	\$ 16,998	\$ 16,998	\$ 16,998	\$ 16,998	\$ 16,998	\$ -
3000-3200-329-3291-00000-000	Otros arrendamientos	\$ 18,305	\$ 103,100	\$ 121,405	\$ 108,813	\$ 108,813	\$ 108,813	\$ 60,105	\$ 60,105	\$ -
3000-3300-000-0000-00000-000	Servicios profesionales, científicos, técnicos y otros servicios	\$ 582,966	-\$ 13,604	\$ 569,362	\$ 247,781	\$ 173,376	\$ 162,321	\$ 150,379	\$ -	\$ -
3000-3300-331-3311-00000-000	Servicios legales, de contabilidad, auditoría y relac	\$ 216,500	-\$ 47,000	\$ 169,500	\$ 1,392	\$ 1,392	\$ 1,392	\$ 1,392	\$ 1,392	\$ -
3000-3300-332-3321-00000-000	Servicios de diseño, arquitectura, ingeniería y activ	\$ -	\$ -	\$ -	\$ -	\$ -	\$ -	\$ -	\$ -	\$ -
3000-3300-333-3332-00000-000	Servicios consultoría técnica y en tecnologías de i	\$ 73,000	-\$ 25,000	\$ 48,000	\$ 1,781	\$ 1,781	\$ 1,781	\$ -	\$ -	\$ -
3000-3300-334-3341-00000-000	Servicios para capacitación a servidores públicos	\$ 46,000	\$ 41,000	\$ 87,000	\$ 52,691	\$ 52,691	\$ 52,691	\$ 52,691	\$ 52,691	\$ -

3000-3300-336-3361-00000-000	Impresión y elaboración de material informativo der	\$ 70,266	-\$ 12,554	\$ 57,712	\$ 6,310	\$ 3,526	\$ 3,526	\$ 3,526	\$ 3,526	\$ -
3000-3300-336-3363-00000-000	Otros servicios comerciales	\$ 20,200	\$ 29,950	\$ 50,150	\$ 37,390	\$ 37,390	\$ 32,344	\$ 27,704	\$ 27,704	\$ -
3000-3300-338-3381-00000-000	Servicios de vigilancia	\$ 145,000	\$ -	\$ 145,000	\$ 143,170	\$ 71,549	\$ 65,540	\$ 60,018	\$ 60,018	\$ -
3000-3300-339-3390-00000-000	Servicios profesionales, científicos y técnicos inte	\$ -	\$ -	\$ -	\$ -	\$ -	\$ -	\$ -	\$ -	\$ -
3000-3300-339-3391-00000-000	Servicios relacionados con traducciones y otros.	\$ -	\$ -	\$ -	\$ -	\$ -	\$ -	\$ -	\$ -	\$ -
3000-3300-339-3392-00000-000	Servicios profesionales y técnicos	\$ 12,000	\$ -	\$ 12,000	\$ 5,047	\$ 5,047	\$ 5,047	\$ 5,047	\$ 5,047	\$ -
3000-3400-000-0000-00000-000	Servicios financieros, bancarios, y comerciales	\$ 247,410	-\$ 11,361	\$ 236,049	\$ 106,616	\$ 106,616	\$ 106,616	\$ 106,616	\$ 106,616	\$ -

Handwritten signatures and marks at the bottom of the page, including a large signature on the left and several scribbles on the right.

3000-3400-341-3411-00000-000	Intereses descuentos y otros servicios bancarios	\$ 17,430	\$ 4,000	\$ 21,430	\$ 12,830	\$ 12,830	\$ 12,830	\$ 12,830	\$ -
3000-3400-342-3420-00000-000	Servicios de cobranza, investigación crediticia y s	\$ 22,500	\$ -	\$ 22,500	\$ -	\$ -	\$ -	\$ -	\$ -
3000-3400-344-3441-00000-000	Seguros de responsabilidad patrimonial y fianzas	\$ 52,000	-\$ 2,181	\$ 49,819	\$ 49,819	\$ 49,819	\$ 49,819	\$ 49,819	\$ -
3000-3400-345-3451-00000-000	Seguro de bienes patrimoniales	\$ -	\$ -	\$ -	\$ -	\$ -	\$ -	\$ -	\$ -
3000-3400-345-3454-00000-000	Seguros vehiculares	\$ 106,500	-\$ 11,400	\$ 95,100	\$ 29,480	\$ 29,480	\$ 29,480	\$ 29,480	\$ -
3000-3400-347-3471-00000-000	Fletes y maniobras	\$ -	\$ -	\$ -	\$ -	\$ -	\$ -	\$ -	\$ -
3000-3400-349-3490-00000-000	Servicios financieros, bancarios y comerciales inte	\$ 48,980	-\$ 1,780	\$ 47,200	\$ 14,487	\$ 14,487	\$ 14,487	\$ 14,487	\$ -
3000-3500-000-0000-00000-000	Servicios de instalación, reparación, mantenimiento y conservación.	\$ 364,004	\$ 101,238	\$ 465,242	\$ 216,829	\$ 177,853	\$ 177,853	\$ 173,691	\$ -
3000-3500-351-3511-00000-000	Mantenimiento y conservación de inmuebles	\$ 69,538	\$ 129,472	\$ 199,010	\$ 90,782	\$ 90,782	\$ 90,782	\$ 89,506	\$ -
3000-3500-352-3521-00000-000	Instalación, reparación, mantenimiento y conservac	\$ 30,650	-\$ 4,891	\$ 25,759	\$ 13,212	\$ 13,212	\$ 13,212	\$ 13,212	\$ -
3000-3500-352-3522-00000-000	Instalación, reparación, mantenimiento y conservac	\$ -	\$ 300	\$ 300	\$ 290	\$ 290	\$ 290	\$ 290	\$ -
3000-3500-353-3531-00000-000	Instalación, reparación, mantenimiento y conservac	\$ 10,200	\$ 700	\$ 10,900	\$ -	\$ -	\$ -	\$ -	\$ -
3000-3500-355-3551-00000-000	Mantenimiento y conservación de vehículos terrest	\$ 78,200	-\$ 22,643	\$ 55,557	\$ 19,556	\$ 19,556	\$ 19,556	\$ 16,670	\$ -
3000-3500-357-3571-00000-000	Instalación, reparación, mantenimiento y conservac	\$ 61,980	\$ -	\$ 61,980	\$ 3,596	\$ 3,596	\$ 3,596	\$ 3,596	\$ -
3000-3500-357-3572-00000-000	Instalaciones	\$ -	\$ -	\$ -	\$ -	\$ -	\$ -	\$ -	\$ -
3000-3500-358-3581-00000-000	Servicios de lavandería, limpieza, Higiene y manejo	\$ 89,340	\$ 4,300	\$ 93,640	\$ 82,664	\$ 43,688	\$ 43,688	\$ 43,688	\$ -
3000-3500-359-3591-00000-000	Servicios de jardinería y fumigación	\$ 24,096	-\$ 6,000	\$ 18,096	\$ 6,728	\$ 6,728	\$ 6,728	\$ 6,728	\$ -
3000-3600-000-0000-00000-000	Servicios de comunicación social y publicidad	\$ 304,500	\$ 1,049,457	\$ 1,353,957	\$ 845,445	\$ 838,485	\$ 832,685	\$ 801,869	\$ -
3000-3600-361-3611-00000-000	Difusión de mensajes sobre programas y actividad	\$ 299,500	\$ 1,030,977	\$ 1,330,477	\$ 821,968	\$ 821,968	\$ 816,168	\$ 785,351	\$ -
3000-3600-363-3630-00000-000	servicios de creatividad, preproducción y postprod	\$ -	\$ -	\$ -	\$ -	\$ -	\$ -	\$ -	\$ -
3000-3600-364-3640-00000-000	Servicios revelado de fotografías	\$ -	\$ -	\$ -	\$ -	\$ -	\$ -	\$ -	\$ -
3000-3600-365-3650-00000-000	Servicios de la industria fílmica, sonido y video	\$ 5,000	\$ 18,480	\$ 23,480	\$ 23,477	\$ 16,517	\$ 16,517	\$ 16,517	\$ -
3000-3600-366-3660-00000-000	Servicio de creación y Difusión de contenido exclus	\$ -	\$ -	\$ -	\$ -	\$ -	\$ -	\$ -	\$ -
3000-3700-000-0000-00000-000	Servicios de traslado y viáticos	\$ 171,700	\$ 95,463	\$ 267,163	\$ 120,870	\$ 119,525	\$ 118,836	\$ 110,322	\$ -
3000-3700-371-3711-00000-000	Pasajes nacionales aéreos para servidores público	\$ 100,000	\$ 36,000	\$ 136,000	\$ 72,328	\$ 72,328	\$ 71,639	\$ 67,410	\$ -
3000-3700-371-3712-00000-000	Pasajes internacionales aéreos para servidores pú	\$ -	\$ -	\$ -	\$ -	\$ -	\$ -	\$ -	\$ -
3000-3700-372-3721-00000-000	Pasajes nacionales terrestres para servidores pú	\$ 18,500	\$ 7,500	\$ 26,000	\$ 9,265	\$ 9,265	\$ 9,265	\$ 9,265	\$ -
3000-3700-375-3751-00000-000	Viáticos nacionales para servidores públicos en el	\$ 32,500	\$ 51,563	\$ 84,063	\$ 35,382	\$ 34,037	\$ 34,037	\$ 29,753	\$ -
3000-3700-375-3752-00000-000	Viáticos para labores en campo y supervisión	\$ 20,700	\$ 400	\$ 21,100	\$ 3,895	\$ 3,895	\$ 3,895	\$ 3,895	\$ -
3000-3800-000-0000-00000-000	Servicios oficiales	\$ 109,800	\$ 218,650	\$ 328,450	\$ 257,229	\$ 257,229	\$ 257,229	\$ 256,185	\$ -
3000-3800-382-3821-00000-000	Gastos de orden social	\$ 10,800	\$ 5,400	\$ 16,200	\$ 14,555	\$ 14,555	\$ 14,555	\$ 14,555	\$ -
3000-3800-383-3831-00000-000	Congresos y convenciones	\$ 46,000	\$ 218,000	\$ 264,000	\$ 234,258	\$ 234,258	\$ 234,258	\$ 233,214	\$ -

CM

3000-3800-384-3841-00000-000	Exposiciones	\$ 35,000	-\$ 1,550	\$ 33,450	\$ 5,450	\$ 5,450	\$ 5,450	\$ 5,450	\$ -
3000-3800-385-3851-00000-000	Gastos para alimentación de servidores públicos de	\$ 18,000	-\$ 3,200	\$ 14,800	\$ 2,966	\$ 2,966	\$ 2,966	\$ 2,966	\$ -
3000-3900-000-0000-00000-000	Otros servicios generales	\$ 491,244	-\$ 288,244	\$ 779,488	\$ 706,684	\$ 328,281	\$ 280,398	\$ 280,398	\$ -
3000-3900-392-3921-00000-000	Otros impuestos y derechos	\$ 85,500	-\$ 8,494	\$ 77,006	\$ 38,229	\$ 38,229	\$ 38,229	\$ 38,229	\$ -
3000-3900-395-3951-00000-000	Penas, multas ,accesorios y actualizaciones.	\$ 1,500	-\$ 3,200	\$ 4,700	\$ 4,075	\$ 4,075	\$ 4,075	\$ 4,075	\$ -
3000-3900-398-3981-00000-000	Impuestos sobre nóminas y otros que se deriven de	\$ 404,244	-\$ 293,538	\$ 697,782	\$ 664,380	\$ 285,977	\$ 238,094	\$ 238,094	\$ -
4000-0000-000-0000-00000-000	TRANSFERENCIAS, ASIGNACIONES, SUBSIDIOS Y OTRAS AYUDAS	\$ 69,000	\$ 52,000	\$ 121,000	\$ 64,969	\$ 64,969	\$ 50,800	\$ 49,300	\$ -
4000-4400-000-0000-00000-000	Ayudas sociales	\$ 69,000	\$ 52,000	\$ 121,000	\$ 64,969	\$ 64,969	\$ 50,800	\$ 49,300	\$ -
4000-4400-441-4414-00000-000	Compensaciones de servicios carácter social	\$ -	\$ -	\$ -	\$ -	\$ -	\$ -	\$ -	\$ -
4000-4400-441-4415-00000-000	Premios, recompensas, Pensiones de gracia y Pens	\$ 69,000	\$ 52,000	\$ 121,000	\$ 64,969	\$ 64,969	\$ 50,800	\$ 49,300	\$ -
4000-4900-493-4930-00000-000	Transferencias para el Sector privado	\$ -	\$ -	\$ -	\$ -	\$ -	\$ -	\$ -	\$ -
5000-0000-000-0000-00000-000	Bienes muebles, inmuebles e intangibles	\$ 253,200	\$ 16,625	\$ 269,825	\$ 107,210	\$ 105,595	\$ 99,366	\$ 99,366	\$ -
5000-5100-000-0000-00000-000	Mobiliario y equipo de administración	\$ 148,600	\$ 5,480	\$ 154,080	\$ 79,843	\$ 78,228	\$ 72,000	\$ 72,000	\$ -
5000-5100-511-5111-00000-000	Muebles de oficina y estantería(Mobiliario)	\$ 30,000	\$ -	\$ 30,000	\$ 13,698	\$ 12,083	\$ 12,083	\$ 12,083	\$ -
5000-5100-515-5151-00000-000	Bienes informáticos	\$ 112,100	-\$ 2,220	\$ 109,880	\$ 58,483	\$ 58,483	\$ 52,254	\$ 52,254	\$ -
5000-5100-519-5191-00000-000	Equipo de administración	\$ 6,500	\$ 7,700	\$ 14,200	\$ 7,663	\$ 7,663	\$ 7,663	\$ 7,663	\$ -
5000-5200-000-0000-00000-000	Mobiliario y equipo educacional y recreativo	\$ -	\$ 8,945	\$ 8,945	\$ 8,945	\$ 8,945	\$ 8,945	\$ 8,945	\$ -
5000-5200-521-5211-00000-000	Equipo educacional y recreativo	\$ -	\$ 8,945	\$ 8,945	\$ 8,945	\$ 8,945	\$ 8,945	\$ 8,945	\$ -
5000-5200-523-5231-00000-000	Cámaras fotográficas y de video	\$ -	\$ -	\$ -	\$ -	\$ -	\$ -	\$ -	\$ -
5000-5400-000-0000-00000-000	Vehículos y Equipo de transporte	\$ -	\$ -	\$ -	\$ -	\$ -	\$ -	\$ -	\$ -
5000-5400-541-5411-00000-000	Vehículos y equipo terrestre destinados a servicios	\$ -	\$ -	\$ -	\$ -	\$ -	\$ -	\$ -	\$ -
5000-5600-000-0000-00000-000	Maquinaria, otros equipos y herramientas	\$ 3,600	-\$ 3,600	\$ -	\$ -	\$ -	\$ -	\$ -	\$ -
5000-5600-562-5621-00000-000	Maquinaria y equipo industrial	\$ -	\$ -	\$ -	\$ -	\$ -	\$ -	\$ -	\$ -
5000-5600-564-5640-00000-000	Sistemas de aire acondicionado,refrigeración	\$ -	\$ -	\$ -	\$ -	\$ -	\$ -	\$ -	\$ -
5000-5600-565-5651-00000-000	Equipos y aparatos de comunicaciones	\$ 3,600	-\$ 3,600	\$ -	\$ -	\$ -	\$ -	\$ -	\$ -
5000-5600-566-5661-00000-000	Maquinaria y equipo eléctrico y electrónico	\$ -	\$ -	\$ -	\$ -	\$ -	\$ -	\$ -	\$ -
5000-5600-569-5690-00000-000	Otros equipos	\$ -	\$ -	\$ -	\$ -	\$ -	\$ -	\$ -	\$ -
5000-5600-569-5691-00000-000	Otros bienes muebles	\$ -	\$ -	\$ -	\$ -	\$ -	\$ -	\$ -	\$ -
5000-5900-000-0000-00000-000	Activos intangibles	\$ 101,000	\$ 5,800	\$ 106,800	\$ 18,422	\$ 18,422	\$ 18,422	\$ 18,422	\$ -
5000-5900-591-5911-00000-000	Software	\$ 80,000	-\$ 9,200	\$ 70,800	\$ -	\$ -	\$ -	\$ -	\$ -
5000-5900-597-5971-00000-000	Licencias informáticas	\$ 21,000	\$ 15,000	\$ 36,000	\$ 18,422	\$ 18,422	\$ 18,422	\$ 18,422	\$ -
Total		\$ 23,428,276	\$ 2,937,313	\$ 26,365,589	\$ 22,225,574	\$ 12,637,109	\$ 11,489,479	\$ 11,378,800	\$ -

ANEXO 2.2.1.7

ESTADO DEL EJERCICIO DEL PRESUPUESTO AL 30 DE JUNIO DE 2014
 CLASIFICACIÓN ADMINISTRATIVA POR UNIDAD ADMINISTRATIVA CAPÍTULO,
 CONCEPTO, PARTIDA GENÉRICA
 Y ESPECÍFICA DEL GASTO EN PESOS MEXICANOS

CODIGO	NOMBRE	IMPORTE DEVENGADO ACUMULADO A JUNIO DE 2014
'01-0000-0000-000-0000-00000-00	CONSEJO GENERAL	\$ 3,508,361.13
'01-1000-0000-000-0000-00000-00	SERVICIOS PERSONALES	\$ 2,798,947.29
'01-1000-1100-000-0000-00000-00	Remuneraciones al personal de carácter permanente	\$ 2,146,537.04
'01-1000-1100-113-0000-00000-00	Sueldos base al personal permanente	\$ 2,146,537.04
'01-1000-1100-113-1131-00000-00	Sueldos y ajuste al calendario	\$ 2,146,537.04
'01-1000-1200-000-0000-00000-00	Remuneraciones al personal de carácter transitorio	\$ 26,089.39
'01-1000-1200-122-0000-00000-00	Sueldos base al personal eventual	\$ 26,089.39
'01-1000-1200-122-1221-00000-00	Sueldos base al personal eventual	\$ 26,089.39
'01-1000-1300-000-0000-00000-00	Remuneraciones adicionales y especiales	\$ 313,030.58
'01-1000-1300-132-0000-00000-00	Primas de vacac, dominical y gratif fin año	\$ 297,365.18
'01-1000-1300-132-1321-00000-00	Prima vacacional	\$ 59,481.87
'01-1000-1300-132-1322-00000-00	Gratificación de fin de año	\$ 237,883.31
'01-1000-1300-134-0000-00000-00	Compesación por servicios eventuales	\$ 15,665.40
'01-1000-1300-134-1343-00000-00	Compensación por servicios eventuales	\$ 15,665.40
'01-1000-1400-000-0000-00000-00	Seguridad Social	\$ 163,987.28
'01-1000-1400-141-0000-00000-00	Aportaciones de seguridad social	\$ 64,675.82
'01-1000-1400-141-1411-00000-00	Cuotas de seguridad social	\$ 64,675.82
'01-1000-1400-144-0000-00000-00	Aportaciones para seguros	\$ 99,311.46
'01-1000-1400-144-1441-00000-00	Cuotas para el seguro de vida del personal	\$ 9,311.46
'01-1000-1400-144-1442-00000-00	Seguro responsabilidad civil y otros seguros	\$ 90,000.00
'01-1000-1500-000-0000-00000-00	Otras prestaciones sociales y económicas	\$ 149,303.00
'01-1000-1500-154-0000-00000-00	Prestaciones contractuales (vales despensa)	\$ 149,303.00
'01-1000-1500-154-1541-00000-00	Prestaciones contractuales (vales despensa)	\$ 149,303.00
'01-2000-0000-000-0000-00000-00	MATERIALES Y SUMINISTROS	\$ 88,320.54
'01-2000-2100-000-0000-00000-00	Materiales de administración ,emisión doctos	\$ 21,957.68
'01-2000-2100-211-0000-00000-00	Materiales, utiles y equipos de oficina	\$ 10,899.43
'01-2000-2100-211-2111-00000-00	Materiales, útiles y equipos menores ofic.	\$ 10,899.43
'01-2000-2100-212-0000-00000-00	Materiales y útiles de impresión y reproducción	\$ 197.01
'01-2000-2100-212-2121-00000-00	Materiales y útiles de impresión y Reproducción	\$ 197.01
'01-2000-2100-214-0000-00000-00	Materiales, útiles y eq. menores de T. Información	\$ 10,536.91
'01-2000-2100-214-2141-00000-00	Materiales, útiles y eq. menores T. de Información	\$ 10,536.91
'01-2000-2100-216-0000-00000-00	Material de limpieza	\$ 324.33
'01-2000-2100-216-2161-00000-00	Material de Limpieza	\$ 324.33
'01-2000-2200-000-0000-00000-00	Alimentos y utensilios	\$ 20,986.07
'01-2000-2200-221-0000-00000-00	Productos alimenticios para personas	\$ 20,986.07
'01-2000-2200-221-2211-00000-00	Productos alimenticios para personas	\$ 20,507.07
'01-2000-2200-221-2213-00000-00	Productos Alimenticios para el Personal en las Hs	\$ 479.00
'01-2000-2400-000-0000-00000-00	Materiales y artículos de construcción y reparació	\$ 5,893.49
'01-2000-2400-245-0000-00000-00	Vidrio y productos de vidrio	\$ 79.31
'01-2000-2400-245-2451-00000-00	Vidrio y productos de vidrio	\$ 79.31
'01-2000-2400-246-0000-00000-00	Material eléctrico y electrónico	\$ 208.43
'01-2000-2400-246-2461-00000-00	Material eléctrico y electrónico	\$ 208.43
'01-2000-2400-248-0000-00000-00	Materiales complementarios	\$ 5,605.75
'01-2000-2400-248-2481-00000-00	Materiales complementarios	\$ 5,605.75
'01-2000-2600-000-0000-00000-00	Combustibles, lubricantes y aditivos	\$ 30,000.00
'01-2000-2600-261-0000-00000-00	Combustibles, lubricantes y aditivos	\$ 30,000.00
'01-2000-2600-261-2611-00000-00	Combustibles para vehículos terrestres, aéreos, etc	\$ 30,000.00
'01-2000-2700-000-0000-00000-00	Vestuario, blancos, prendas protección y art depor	\$ 221.40
'01-2000-2700-275-0000-00000-00	Blancos y Otros Productos Textiles	\$ 221.40
'01-2000-2700-275-2751-00000-00	Blancos y otros textiles excepto prendas de vestir	\$ 221.40
'01-2000-2900-000-0000-00000-00	Herramientas, refacciones y accesorios menores	\$ 9,261.90
'01-2000-2900-294-0000-00000-00	Refacciones y accesorios para equipo de cómputo	\$ 255.20
'01-2000-2900-294-2941-00000-00	Refacc y acces equipo cómputo	\$ 255.20
'01-2000-2900-296-0000-00000-00	Refacciones y accesorios equipo transporte	\$ 8,310.00
'01-2000-2900-296-2961-00000-00	Refacciones y accesorios equipo transporte	\$ 8,310.00
'01-2000-2900-299-0000-00000-00	Refacciones y accesorios menores otros bienes	\$ 696.70
'01-2000-2900-299-2991-00000-00	Refacciones y accr menores otros bienes muebles	\$ 696.70
'01-3000-0000-000-0000-00000-00	SERVICIOS GENERALES	\$ 596,508.47
'01-3000-3100-000-0000-00000-00	Servicios básicos	\$ 20,099.89
'01-3000-3100-315-0000-00000-00	Telefonía celular	\$ 19,480.00
'01-3000-3100-315-3151-00000-00	Servicio telefonía celular	\$ 19,480.00
'01-3000-3100-318-0000-00000-00	Servicios postales y telegráficos	\$ 614.89
'01-3000-3100-318-3181-00000-00	Servicio postal	\$ 614.89
'01-3000-3200-000-0000-00000-00	Servicios de arrendamiento	\$ 198,229.00
'01-3000-3200-325-0000-00000-00	Arrendamiento de equipo de transporte	\$ 198,000.00
'01-3000-3200-325-3251-00000-00	Arrendamiento de de equipo de transporte	\$ 198,000.00

[Handwritten signatures and marks on the right side of the page]

[Handwritten signature and mark at the bottom left of the page]

'01-3000-3200-329-0000-00000-000	Otros arrendamientos	\$	229.00
'01-3000-3200-329-3291-00000-000	Otros arrendamientos	\$	229.00
'01-3000-3300-000-0000-00000-000	Servicios profesionales, científicos y técnicos	\$	2,292.10
'01-3000-3300-336-0000-00000-000	Servicios apoyo admvo, fotocopiado e impresión	\$	2,292.10
'01-3000-3300-336-3363-00000-000	Otros servicios comerciales	\$	2,292.10
'01-3000-3400-000-0000-00000-000	Servicios financieros, bancarios y comerciales	\$	20,542.46
'01-3000-3400-345-0000-00000-000	Seguro de bienes patrimoniales	\$	17,556.00
'01-3000-3400-345-3454-00000-000	Seguros vehiculares	\$	17,556.00
'01-3000-3400-349-0000-00000-000	Servicios financieros, bancarios y comerc. integ	\$	2,986.46
'01-3000-3400-349-3490-00000-000	Servicios financieros, banc y comerc integrales	\$	2,986.46
'01-3000-3500-000-0000-00000-000	Servicios de instalación, reparación, mantenimient	\$	4,921.00
'01-3000-3500-355-0000-00000-000	Reparación y mantenimiento eq Transporte	\$	4,921.00
'01-3000-3500-355-3551-00000-000	Mantenimiento y conservación vehículos	\$	4,921.00
'01-3000-3600-000-0000-00000-000	Servicios de comunicación social y publicidad	\$	143,868.73
'01-3000-3600-361-0000-00000-000	Difusión por radio, televisión y otros medios	\$	143,868.73
'01-3000-3600-361-3611-00000-000	difusión de mensajes sobre programas y actividades	\$	143,868.73
'01-3000-3700-000-0000-00000-000	Servicios de traslado y viáticos	\$	95,577.50
'01-3000-3700-371-0000-00000-000	Pasajes aéreos	\$	57,196.21
'01-3000-3700-371-3711-00000-000	Pasajes nacionales aéreos para servidores públicos	\$	57,196.21
'01-3000-3700-372-0000-00000-000	Pasajes terrestres	\$	8,277.00
'01-3000-3700-372-3721-00000-000	Pasajes nacionales terrestres para serv públicos	\$	8,277.00
'01-3000-3700-375-0000-00000-000	Viáticos en el país	\$	30,104.29
'01-3000-3700-375-3751-00000-000	viáticos nacionales para servidores públicos	\$	30,104.29
'01-3000-3800-000-0000-00000-000	Servicios oficiales	\$	1,770.00
'01-3000-3800-385-0000-00000-000	Gastos de representación	\$	1,770.00
'01-3000-3800-385-3851-00000-000	Gastos para alimentación de servidores publicos de	\$	1,770.00
'01-3000-3900-000-0000-00000-000	Otros servicios generales	\$	109,213.73
'01-3000-3900-392-0000-00000-000	Impuestos y derechos	\$	14,808.00
'01-3000-3900-392-3921-00000-000	Otros impuestos y derechos	\$	14,808.00
'01-3000-3900-395-0000-00000-000	Penas multas accesorios y actualizaciones	\$	2,169.00
'01-3000-3900-395-3951-00000-000	Pensa, multas, accesorios y actualizaciones	\$	2,169.00
'01-3000-3900-398-0000-00000-000	Impuesto sobre nóminas	\$	92,236.73
'01-3000-3900-398-3981-00000-000	Impuesto sobre nóminas	\$	92,236.73
'01-4000-0000-000-0000-00000-000	TRANSF, ASIGNAC, SUBSIDIOS Y OTRAS AYUDAS	\$	1,800.00
'01-4000-4400-000-0000-00000-000	Ayudas sociales	\$	1,800.00
'01-4000-4400-441-0000-00000-000	Ayudas sociales a personas	\$	1,800.00
'01-4000-4400-441-4415-00000-000	Premios, recompensas, pensiones	\$	1,800.00
'01-5000-0000-000-0000-00000-000	BIENES MUEBLES, INMUEBLES E INTANGIBLES	\$	22,783.89
'01-5000-5100-000-0000-00000-000	Mobiliario y equipo de administración	\$	22,783.89
'01-5000-5100-511-0000-00000-000	Muebles de oficina y estantería	\$	12,082.56
'01-5000-5100-511-5111-00000-000	Mobiliario	\$	12,082.56
'01-5000-5100-515-0000-00000-000	Equipo de cómputo y tecnologías de información	\$	10,701.33
'01-5000-5100-515-5151-00000-000	Bienes informáticos	\$	10,701.33
'02-0000-0000-000-0000-00000-000	SECRETARIA EJECUTIVA	\$	1,532,700.51
'02-1000-0000-000-0000-00000-000	SERVICIOS PERSONALES	\$	1,355,006.10
'02-1000-1100-000-0000-00000-000	Remuneraciones al personal de carácter permanente	\$	905,550.85
'02-1000-1100-113-0000-00000-000	Sueldos base al personal permanente	\$	905,550.85
'02-1000-1100-113-1131-00000-000	Sueldos y ajuste al calendario	\$	905,550.85
'02-1000-1300-000-0000-00000-000	Remuneraciones adicionales y especiales	\$	125,832.34
'02-1000-1300-132-0000-00000-000	Primas de vacac, dominical y graif fin año	\$	125,832.34
'02-1000-1300-132-1321-00000-000	Prima vacacional	\$	25,895.93
'02-1000-1300-132-1322-00000-000	Gratificación de fin de año	\$	99,936.41
'02-1000-1400-000-0000-00000-000	Seguridad Social	\$	67,247.81
'02-1000-1400-141-0000-00000-000	Aportaciones de seguridad social	\$	63,040.93
'02-1000-1400-141-1411-00000-000	Cuotas de seguridad social	\$	63,040.93
'02-1000-1400-144-0000-00000-000	Aportaciones para seguros	\$	4,206.88
'02-1000-1400-144-1441-00000-000	Cuotas para el seguro de vida del personal	\$	4,206.88
'02-1000-1500-000-0000-00000-000	Otras prestaciones sociales y económicas	\$	256,375.10
'02-1000-1500-153-0000-00000-000	Prestaciones y haberes de retiro	\$	158,048.10
'02-1000-1500-153-1531-00000-000	Prestaciones y haberes de retiro	\$	158,048.10
'02-1000-1500-154-0000-00000-000	Prestaciones contractuales (vales despensa)	\$	98,327.00
'02-1000-1500-154-1541-00000-000	Prestaciones contractuales (vales despensa)	\$	98,327.00
'02-2000-0000-000-0000-00000-000	MATERIALES Y SUMINISTROS	\$	64,324.85
'02-2000-2100-000-0000-00000-000	Materiales de administración, emisión doctos	\$	26,332.11
'02-2000-2100-211-0000-00000-000	Materiales, útiles y equipos de oficina	\$	14,960.16
'02-2000-2100-211-2111-00000-000	Materiales, útiles y equipos menores ofic.	\$	14,960.16
'02-2000-2100-214-0000-00000-000	Materiales, útiles y eq. menores de T. Información	\$	9,819.40
'02-2000-2100-214-2141-00000-000	Materiales, útiles y eq. menores T. de Información	\$	9,819.40
'02-2000-2100-215-0000-00000-000	Material impreso e información digital	\$	116.00
'02-2000-2100-215-2151-00000-000	Material impreso e información digital	\$	116.00
'02-2000-2100-216-0000-00000-000	Material de limpieza	\$	1,416.55
'02-2000-2100-216-2161-00000-000	Material de Limpieza	\$	1,416.55
'02-2000-2200-000-0000-00000-000	Alimentos y utensilios	\$	19,191.75
'02-2000-2200-221-0000-00000-000	Productos alimenticios para personas	\$	19,191.75
'02-2000-2200-221-2211-00000-000	Productos alimenticios para personas	\$	14,065.17
'02-2000-2200-221-2213-00000-000	Productos alimenticios para el personal	\$	5,126.58
'02-2000-2600-000-0000-00000-000	Combustibles, lubricantes y aditivos	\$	17,950.00
'02-2000-2600-261-0000-00000-000	Combustibles, lubricantes y aditivos	\$	17,950.00
'02-2000-2600-261-2611-00000-000	Combustibles para vehículos terrestres, aéreos, etc	\$	17,950.00
'02-2000-2900-000-0000-00000-000	Herramientas, refacciones y accesorios menores	\$	851.00
'02-2000-2900-293-0000-00000-000	Refacciones y accesorios menores de mob y equipo	\$	329.00
'02-2000-2900-293-2931-00000-000	Refacciones y accesorios menores de mob y equipo	\$	329.00

'02-2000-2900-294-0000-00000-000	Refacciones y accesorios para equipo de cómputo	\$	522.00
'02-2000-2900-294-2941-00000-000	Refacc y acces equipo cómputo	\$	522.00
'02-3000-0000-000-0000-00000-000	SERVICIOS GENERALES	\$	106,385.77
'02-3000-3100-000-0000-00000-000	Servicios básicos	\$	4,274.00
'02-3000-3100-315-0000-00000-000	Telefonía celular	\$	4,274.00
'02-3000-3100-315-3151-00000-000	Servicio telefonía celular	\$	4,274.00
'02-3000-3200-000-0000-00000-000	Servicios de arrendamiento	\$	17,840.96
'02-3000-3200-323-0000-00000-000	Arrendamiento de mobiliario y eq de cómputo	\$	17,535.96
'02-3000-3200-323-3232-00000-000	Arrendamiento de Equipo y Bienes	\$	17,535.96
'02-3000-3200-329-0000-00000-000	Otros arrendamientos	\$	305.00
'02-3000-3200-329-3291-00000-000	Otros arrendamientos	\$	305.00
'02-3000-3300-000-0000-00000-000	Servicios profesionales, científicos y técnicos	\$	3,906.00
'02-3000-3300-336-0000-00000-000	Servicios apoyo admvo, fotocopiado e impresión	\$	3,906.00
'02-3000-3300-336-3363-00000-000	Otros Servicios Comerciales	\$	3,906.00
'02-3000-3400-000-0000-00000-000	Servicios financieros, bancarios y comerciales	\$	1,653.43
'02-3000-3400-349-0000-00000-000	Servicios financieros, bancarios y comerc. integ	\$	1,653.43
'02-3000-3400-349-3490-00000-000	Servicios financieros, banc y comerc integrales	\$	1,653.43
'02-3000-3500-000-0000-00000-000	Servicios de instalación, reparación, mantenimient	\$	17,533.70
'02-3000-3500-351-0000-00000-000	Conservación y mantto menor a inmuebles	\$	17,417.70
'02-3000-3500-351-3511-00000-000	Mantenimiento y conservación de inmuebles	\$	17,417.70
'02-3000-3500-352-0000-00000-000	Reparación, instalac y mantto de mob y equipo	\$	116.00
'02-3000-3500-352-3521-00000-000	Mantto y conserv de mob y equipo de administración	\$	116.00
'02-3000-3700-000-0000-00000-000	Servicios de traslado y viáticos	\$	2,332.06
'02-3000-3700-372-0000-00000-000	Pasajes terrestres	\$	147.70
'02-3000-3700-372-3721-00000-000	Pasajes nacionales terrestres para serv públicos	\$	147.70
'02-3000-3700-375-0000-00000-000	Viáticos en el país	\$	2,184.36
'02-3000-3700-375-3752-00000-000	Viáticos para labores de campo	\$	2,184.36
'02-3000-3800-000-0000-00000-000	Servicios oficiales	\$	14,555.14
'02-3000-3800-382-0000-00000-000	Gastos de orden social y cultural	\$	14,555.14
'02-3000-3800-382-3821-00000-000	Gastos de orden social	\$	14,555.14
'02-3000-3900-000-0000-00000-000	Otros servicios generales	\$	44,290.48
'02-3000-3900-392-0000-00000-000	Impuestos y derechos	\$	172.00
'02-3000-3900-392-3921-00000-000	Otros impuestos y derechos	\$	172.00
'02-3000-3900-398-0000-00000-000	Impuesto sobre nóminas	\$	44,118.48
'02-3000-3900-398-3981-00000-000	Impuesto sobre nóminas	\$	44,118.48
'02-5000-0000-000-0000-00000-000	BENES MUEBLES, INMUEBLES E INTANGIBLES	\$	6,983.78
'02-5000-5100-000-0000-00000-000	Mobiliario y equipo de administración	\$	4,118.00
'02-5000-5100-515-0000-00000-000	Equipo de cómputo y tecnologías de información	\$	4,118.00
'02-5000-5100-515-5151-00000-000	Bienes informáticos	\$	4,118.00
'02-5000-5900-000-0000-00000-000	Activos intangibles	\$	2,865.78
'02-5000-5900-597-0000-00000-000	Licencias informáticas	\$	2,865.78
'02-5000-5900-597-5971-00000-000	Licencias informáticas e intelectuales	\$	2,865.78
'03-0000-0000-000-0000-00000-000	DIRECCIÓN DE VERIFICACIÓN Y VIGILANCIA	\$	351,446.25
'03-1000-0000-000-0000-00000-000	SERVICIOS PERSONALES	\$	332,081.09
'03-1000-1100-000-0000-00000-000	Remuneraciones al personal de carácter permanente	\$	237,415.32
'03-1000-1100-113-0000-00000-000	Sueldos base al personal permanente	\$	237,415.32
'03-1000-1100-113-1131-00000-000	Sueldos y ajuste al calendario	\$	237,415.32
'03-1000-1300-000-0000-00000-000	Remuneraciones adicionales y especiales	\$	32,089.39
'03-1000-1300-132-0000-00000-000	Primas de vacac, dominical y gratif fin año	\$	32,089.39
'03-1000-1300-132-1321-00000-000	Prima vacacional	\$	6,417.89
'03-1000-1300-132-1322-00000-000	Gratificación de fin de año	\$	25,671.50
'03-1000-1400-000-0000-00000-000	Seguridad Social	\$	29,309.05
'03-1000-1400-141-0000-00000-000	Aportaciones de seguridad social	\$	29,309.05
'03-1000-1400-141-1411-00000-000	Cuotas de seguridad social	\$	29,309.05
'03-1000-1500-000-0000-00000-000	Otras prestaciones sociales y económicas	\$	33,267.33
'03-1000-1500-154-0000-00000-000	Prestaciones contractuales (vales despensa)	\$	33,267.33
'03-1000-1500-154-1541-00000-000	Prestaciones contractuales (vales despensa)	\$	33,267.33
'03-2000-0000-000-0000-00000-000	MATERIALES Y SUMINISTROS	\$	5,503.40
'03-2000-2100-000-0000-00000-000	Materiales de administración, emisión doctos	\$	3,503.40
'03-2000-2100-211-0000-00000-000	Materiales, útiles y equipos de oficina	\$	3,154.40
'03-2000-2100-211-2111-00000-000	Materiales, útiles y equipos menores ofic.	\$	3,154.40
'03-2000-2100-214-0000-00000-000	Materiales, útiles y eq. menores de T. Información	\$	349.00
'03-2000-2100-214-2141-00000-000	Materiales, útiles y eq. menores T. de Información	\$	349.00
'03-2000-2600-000-0000-00000-000	Combustibles, lubricantes y aditivos	\$	2,000.00
'03-2000-2600-261-0000-00000-000	Combustibles, lubricantes y aditivos	\$	2,000.00
'03-2000-2600-261-2611-00000-000	Combustibles para vehículos terrestres, aéreos, etc	\$	2,000.00
'03-3000-0000-000-0000-00000-000	SERVICIOS GENERALES	\$	9,709.49
'03-3000-3100-000-0000-00000-000	Servicios básicos	\$	1,446.00
'03-3000-3100-315-0000-00000-000	Telefonía celular	\$	1,446.00
'03-3000-3100-315-3151-00000-000	Servicio telefonía celular	\$	1,446.00
'03-3000-3200-000-0000-00000-000	Servicios de arrendamiento	\$	21.00
'03-3000-3200-329-0000-00000-000	Otros arrendamientos	\$	21.00
'03-3000-3200-329-3291-00000-000	Otros arrendamientos	\$	21.00
'03-3000-3400-000-0000-00000-000	Servicios financieros, bancarios y comerciales	\$	824.58
'03-3000-3400-349-0000-00000-000	Servicios financieros, bancarios y comerc. integ	\$	824.58
'03-3000-3400-349-3490-00000-000	Servicios financieros, banc y comerc integrales	\$	824.58
'03-3000-3700-000-0000-00000-000	Servicios de traslado y viáticos	\$	282.00
'03-3000-3700-375-0000-00000-000	Viáticos en el país	\$	282.00
'03-3000-3700-375-3752-00000-000	Viáticos para labores de campo	\$	282.00
'03-3000-3900-000-0000-00000-000	Otros servicios generales	\$	7,135.82
'03-3000-3900-392-0000-00000-000	Impuestos y derechos	\$	172.00
'03-3000-3900-392-3921-00000-000	Otros impuestos y derechos	\$	172.00

'03-3000-3900-398-0000-00000-000	Impuesto sobre nóminas	\$	6,963.82
'03-3000-3900-398-3981-00000-000	Impuesto sobre nóminas	\$	6,963.82
'03-5000-0000-000-0000-00000-000	BIENES MUEBLES, INMUEBLES E INTANGIBLES	\$	4,152.36
'03-5000-5100-000-0000-00000-000	Mobiliario y equipo de administración	\$	4,152.36
'03-5000-5100-515-0000-00000-000	Equipo de cómputo y tecnologías de información	\$	4,152.36
'03-5000-5100-515-5151-00000-000	Bienes informáticos	\$	4,152.36
'04-0000-0000-000-0000-00000-000	DIRECCION DE ADMINISTRACION Y FINANZAS	\$	1,917,637.52
'04-1000-0000-000-0000-00000-000	SERVICIOS PERSONALES	\$	752,418.75
'04-1000-1100-000-0000-00000-000	Remuneraciones al personal de carácter permanente	\$	538,043.21
'04-1000-1100-113-0000-00000-000	Sueldos base al personal permanente	\$	538,043.21
'04-1000-1100-113-1131-00000-000	Sueldos y ajuste al calendario	\$	538,043.21
'04-1000-1300-000-0000-00000-000	Remuneraciones adicionales y especiales	\$	72,818.48
'04-1000-1300-132-0000-00000-000	Primas de vacac, dominical y gratif fin año	\$	72,818.48
'04-1000-1300-132-1321-00000-000	Prima vacacional	\$	14,086.25
'04-1000-1300-132-1322-00000-000	Gratificación de fin de año	\$	58,732.23
'04-1000-1400-000-0000-00000-000	Seguridad Social	\$	69,899.06
'04-1000-1400-141-0000-00000-000	Aportaciones de seguridad social	\$	67,395.24
'04-1000-1400-141-1411-00000-000	Cuotas de seguridad social	\$	67,395.24
'04-1000-1400-144-0000-00000-000	Aportaciones para seguros	\$	2,503.82
'04-1000-1400-144-1441-00000-000	Cuotas para el seguro de vida del personal	\$	2,503.82
'04-1000-1500-000-0000-00000-000	Otras prestaciones sociales y económicas	\$	71,658.00
'04-1000-1500-154-0000-00000-000	Prestaciones contractuales (vales despensa)	\$	71,658.00
'04-1000-1500-154-1541-00000-000	Prestaciones contractuales (vales despensa)	\$	71,658.00
'04-2000-0000-000-0000-00000-000	MATERIALES Y SUMINISTROS	\$	88,940.70
'04-2000-2100-000-0000-00000-000	Materiales de administración ,emisión doctos	\$	21,799.59
'04-2000-2100-211-0000-00000-000	Materiales, útiles y equipos de oficina	\$	10,198.08
'04-2000-2100-211-2111-00000-000	Materiales, útiles y equipos menores ofic.	\$	10,198.08
'04-2000-2100-214-0000-00000-000	Materiales, útiles y eq. menores de T. Información	\$	5,788.40
'04-2000-2100-214-2141-00000-000	Materiales, útiles y eq. menores T. de Información	\$	5,788.40
'04-2000-2100-215-0000-00000-000	Material impreso e información digital	\$	495.00
'04-2000-2100-215-2151-00000-000	Material impreso e información digital	\$	495.00
'04-2000-2100-216-0000-00000-000	Material de limpieza	\$	5,318.11
'04-2000-2100-216-2161-00000-000	Material de Limpieza	\$	5,318.11
'04-2000-2200-000-0000-00000-000	Alimentos y utensilios	\$	200.00
'04-2000-2200-221-0000-00000-000	Productos alimenticios para personas	\$	200.00
'04-2000-2200-221-2213-00000-000	Productos alimenticios para el personal	\$	200.00
'04-2000-2400-000-0000-00000-000	Materiales y artículos de construcción y reparació	\$	40,148.39
'04-2000-2400-242-0000-00000-000	Cemento y productos de concreto	\$	21.33
'04-2000-2400-242-2421-00000-000	Cemento y productos de concreto	\$	21.33
'04-2000-2400-244-0000-00000-000	Madera y productos de madera	\$	3,074.00
'04-2000-2400-244-2441-00000-000	Madera y productos de madera	\$	3,074.00
'04-2000-2400-245-0000-00000-000	Vidrio y productos de vidrio	\$	79.31
'04-2000-2400-245-2451-00000-000	Vidrio y productos de vidrio	\$	79.31
'04-2000-2400-246-0000-00000-000	Material eléctrico y electrónico	\$	2,213.94
'04-2000-2400-246-2461-00000-000	Material eléctrico y electrónico	\$	2,213.94
'04-2000-2400-247-0000-00000-000	Artículos metálicos para la construcción	\$	9,158.19
'04-2000-2400-247-2471-00000-000	Artículos metálicos para la construcción	\$	9,158.19
'04-2000-2400-248-0000-00000-000	Materiales complementarios	\$	17,077.52
'04-2000-2400-248-2481-00000-000	Materiales complementarios	\$	17,077.52
'04-2000-2400-249-0000-00000-000	Otros materiales y artículos para construcción	\$	8,524.10
'04-2000-2400-249-2491-00000-000	Otros materiales y artículos de construcción	\$	8,524.10
'04-2000-2500-000-0000-00000-000	Productos químicos, farmacéuticos y laboratorio	\$	812.36
'04-2000-2500-253-0000-00000-000	Medicinas y productos farmacéuticos	\$	812.36
'04-2000-2500-253-2531-00000-000	Medicinas y productos farmacéuticos	\$	812.36
'04-2000-2600-000-0000-00000-000	Combustibles, lubricantes y aditivos	\$	4,600.00
'04-2000-2600-261-0000-00000-000	Combustibles, lubricantes y aditivos	\$	4,600.00
'04-2000-2600-261-2611-00000-000	Combustibles para vehículos terrestres, aéreos, etc	\$	4,600.00
'04-2000-2900-000-0000-00000-000	Herramientas, refacciones y accesorios menores	\$	21,380.36
'04-2000-2900-292-0000-00000-000	Refacciones y accesorios menores de edificios	\$	2,601.22
'04-2000-2900-292-2921-00000-000	Refacciones y accesorios menores de edificios	\$	2,601.22
'04-2000-2900-293-0000-00000-000	Refacciones y accesorios menores de mob y equipo	\$	255.00
'04-2000-2900-293-2931-00000-000	Refacciones y accesorios menores de mob y equipo	\$	255.00
'04-2000-2900-294-0000-00000-000	Refacciones y accesorios para equipo de cómputo	\$	3,095.60
'04-2000-2900-294-2941-00000-000	Refacc y acces equipo cómputo	\$	3,095.60
'04-2000-2900-296-0000-00000-000	Refacciones y accesorios equipo transporte	\$	15,428.54
'04-2000-2900-296-2961-00000-000	Refacciones y accesorios equipo transporte	\$	15,428.54
'04-3000-0000-000-0000-00000-000	SERVICIOS GENERALES	\$	1,051,319.54
'04-3000-3100-000-0000-00000-000	Servicios básicos	\$	160,144.00
'04-3000-3100-311-0000-00000-000	Energía eléctrica	\$	121,910.00
'04-3000-3100-311-3111-00000-000	Servicio energía eléctrica	\$	121,910.00
'04-3000-3100-313-0000-00000-000	Agua	\$	1,984.00
'04-3000-3100-313-3131-00000-000	Servicio de agua potable	\$	1,984.00
'04-3000-3100-314-0000-00000-000	Telefonía tradicional	\$	36,250.00
'04-3000-3100-314-3141-00000-000	Servicio Telefónico convencional	\$	36,250.00
'04-3000-3200-000-0000-00000-000	Servicios de arrendamiento	\$	540,424.49
'04-3000-3200-322-0000-00000-000	Arrendamiento de edificios y locales	\$	377,943.30
'04-3000-3200-322-3221-00000-000	Arrendamiento de edificios y locales	\$	377,943.30
'04-3000-3200-325-0000-00000-000	Arrendamiento de equipo de transporte	\$	144,987.66
'04-3000-3200-325-3251-00000-000	Arrendamiento de de equipo de transporte	\$	144,987.66
'04-3000-3200-327-0000-00000-000	Arrendamiento de intangibles	\$	16,997.53
'04-3000-3200-327-3271-00000-000	Patente, regalías y otros	\$	16,997.53
'04-3000-3200-329-0000-00000-000	Otros arrendamientos	\$	496.00

'04-3000-3200-329-3291-00000-000	Otros arrendamientos	\$	496.00
'04-3000-3300-000-0000-00000-000	Servicios profesionales, científicos y técnicos	\$	76,430.50
'04-3000-3300-331-0000-00000-000	Servicios legales, de contabilidad, auditoría y re	\$	1,392.00
'04-3000-3300-331-3311-00000-000	Servicios legales, contabilidad, auditoría y relac	\$	1,392.00
'04-3000-3300-333-0000-00000-000	Serv consultiória administrativa, procesos, técnica	\$	1,780.60
'04-3000-3300-333-3332-00000-000	Servicios de consultiória en tecnología de hformac	\$	1,780.60
'04-3000-3300-336-0000-00000-000	Servicios apoyo admvo, fotocopiado e impresión	\$	1,709.20
'04-3000-3300-336-3363-00000-000	Otros servicios comerciales	\$	1,709.20
'04-3000-3300-338-0000-00000-000	Servicios de vigilancia	\$	71,548.70
'04-3000-3300-338-3381-00000-000	Servicios de vigilancia	\$	71,548.70
'04-3000-3400-000-0000-00000-000	Servicios financieros, bancarios y comerciales	\$	76,187.02
'04-3000-3400-341-0000-00000-000	Servicios financieros y bancarios	\$	12,830.23
'04-3000-3400-341-3411-00000-000	Interese, desctos y otros servicios bancarios	\$	12,830.23
'04-3000-3400-344-0000-00000-000	Seguros de responsabilidad patrimonial y fianzas	\$	49,818.60
'04-3000-3400-344-3441-00000-000	Seguros de Responsabilidad Patrimonial y Finanzas	\$	49,818.60
'04-3000-3400-345-0000-00000-000	Seguro de bienes patrimoniales	\$	11,923.98
'04-3000-3400-345-3454-00000-000	Seguros vehiculares	\$	11,923.98
'04-3000-3400-349-0000-00000-000	Servicios financieros, bancarios y comerc. integ	\$	1,614.21
'04-3000-3400-349-3490-00000-000	Servicios financieros, banc y comerc integrales	\$	1,614.21
'04-3000-3500-000-0000-00000-000	Servicios de instalación, reparación, mantenimient	\$	151,841.59
'04-3000-3500-351-0000-00000-000	Conservación y mannto menor a inmuebles	\$	73,364.71
'04-3000-3500-351-3511-00000-000	Mantenimiento y conservación de inmuebles	\$	73,364.71
'04-3000-3500-352-0000-00000-000	Reparación, instalac y mannto de mob y equipo	\$	11,112.80
'04-3000-3500-352-3521-00000-000	Mannto y conserv de mob y equipo de administración	\$	10,822.80
'04-3000-3500-352-3522-00000-000	Instalación, Reparación, Mantenimiento y Conservac	\$	290.00
'04-3000-3500-355-0000-00000-000	Reparación y mantenimiento eq Transporte	\$	14,635.28
'04-3000-3500-355-3551-00000-000	Mantenimiento y conservación vehiculos	\$	14,635.28
'04-3000-3500-357-0000-00000-000	Mantenimiento y reparac maquinaria , otros eq y he	\$	3,596.00
'04-3000-3500-357-3571-00000-000	Mannto y conservación de maquinaria y equipo	\$	3,596.00
'04-3000-3500-358-0000-00000-000	Servicios de limpieza y manejo desechos	\$	42,404.80
'04-3000-3500-358-3581-00000-000	Servicios lavandería, limpieza higiene y desechos	\$	42,404.80
'04-3000-3500-359-0000-00000-000	Servicios jardinería y fumigación	\$	6,728.00
'04-3000-3500-359-3591-00000-000	Servicios de jardinería y fumigación	\$	6,728.00
'04-3000-3900-000-0000-00000-000	Otros servicios generales	\$	46,291.94
'04-3000-3900-392-0000-00000-000	Impuestos y derechos	\$	20,406.00
'04-3000-3900-392-3921-00000-000	Otros impuestos y derechos	\$	20,406.00
'04-3000-3900-395-0000-00000-000	Penas multas accesorios y actualizaciones	\$	1,906.00
'04-3000-3900-395-3951-00000-000	Pensa, multas, accesorios y actualizaciones	\$	1,906.00
'04-3000-3900-398-0000-00000-000	Impuesto sobre nóminas	\$	23,979.94
'04-3000-3900-398-3981-00000-000	Impuesto sobre nómines	\$	23,979.94
'04-5000-0000-000-0000-00000-000	BIENES MUEBLES, INMUEBLES E INTANGIBLES	\$	24,958.53
'04-5000-5100-000-0000-00000-000	Mobiliario y equipo de administración	\$	22,075.30
'04-5000-5100-515-0000-00000-000	Equipo de cómputo y tecnologías de información	\$	14,412.34
'04-5000-5100-515-5151-00000-000	Bienes informáticos	\$	14,412.34
'04-5000-5100-519-0000-00000-000	Otros mobiliarios y equipos de administración	\$	7,662.96
'04-5000-5100-519-5191-00000-000	Equipo de administración	\$	7,662.96
'04-5000-5900-000-0000-00000-000	Activos intangibles	\$	2,883.23
'04-5000-5900-597-0000-00000-000	Licencias informáticas	\$	2,883.23
'04-5000-5900-597-5971-00000-000	Licencias informáticas e intelectuales	\$	2,883.23
'05-0000-0000-000-0000-00000-000	DIRECCION DE DIFUSIÓN Y VINCULACIÓN	\$	1,896,884.68
'05-1000-0000-000-0000-00000-000	SERVICIOS PERSONALES	\$	691,912.63
'05-1000-1100-000-0000-00000-000	Remuneraciones al personal de carácter permanente	\$	484,135.92
'05-1000-1100-113-0000-00000-000	Sueldos base al personal permanente	\$	484,135.92
'05-1000-1100-113-1131-00000-000	Sueldos y ajuste al calendario	\$	484,135.92
'05-1000-1200-000-0000-00000-000	Remuneraciones al personal de carácter transitorio	\$	21,540.00
'05-1000-1200-123-0000-00000-000	Retribuciones por servicios de carácter social	\$	21,540.00
'05-1000-1200-123-1231-00000-000	Retribuciones de carácter social	\$	21,540.00
'05-1000-1300-000-0000-00000-000	Remuneraciones adicionales y especiales	\$	66,502.24
'05-1000-1300-132-0000-00000-000	Primas de vacac, dominical y gratif fin año	\$	66,502.24
'05-1000-1300-132-1321-00000-000	Prima vacacional	\$	13,300.45
'05-1000-1300-132-1322-00000-000	Gratificación de fin de año	\$	53,201.79
'05-1000-1400-000-0000-00000-000	Seguridad Social	\$	62,326.47
'05-1000-1400-141-0000-00000-000	Aportaciones de seguridad social	\$	61,049.04
'05-1000-1400-141-1411-00000-000	Cuotas de seguridad social	\$	61,049.04
'05-1000-1400-144-0000-00000-000	Aportaciones para seguros	\$	1,277.43
'05-1000-1400-144-1441-00000-000	Cuotas para el seguro de vida del personal	\$	1,277.43
'05-1000-1500-000-0000-00000-000	Otras prestaciones sociales y económicas	\$	57,408.00
'05-1000-1500-154-0000-00000-000	Prestaciones contractuales (vales despensa)	\$	57,408.00
'05-1000-1500-154-1541-00000-000	Prestaciones contractuales (vales despensa)	\$	57,408.00
'05-2000-0000-000-0000-00000-000	MATERIALES Y SUMINISTROS	\$	71,717.47
'05-2000-2100-000-0000-00000-000	Materiales de administración ,emisión doctos	\$	33,256.76
'05-2000-2100-211-0000-00000-000	Materiales, útiles y equipos de oficina	\$	10,724.55
'05-2000-2100-211-2111-00000-000	Materiales, útiles y equipos menores ofic.	\$	10,724.55
'05-2000-2100-214-0000-00000-000	Materiales, útiles y eq. menores de T. Información	\$	22,364.17
'05-2000-2100-214-2141-00000-000	Materiales, útiles y eq. menores T. de Información	\$	22,364.17
'05-2000-2100-216-0000-00000-000	Material de limpieza	\$	167.04
'05-2000-2100-216-2161-00000-000	Material de Limpieza	\$	167.04
'05-2000-2200-000-0000-00000-000	Alimentos y utensilios	\$	4,561.71
'05-2000-2200-221-0000-00000-000	Productos alimenticios para personas	\$	4,561.71
'05-2000-2200-221-2211-00000-000	Productos alimenticios para personas	\$	1,450.21
'05-2000-2200-221-2213-00000-000	Productos alimenticios para el personal	\$	3,111.50
'05-2000-2600-000-0000-00000-000	Combustibles, lubricantes y aditivos	\$	33,900.00

'05-2000-2600-261-0000-00000-000	Combustibles, lubricantes y aditivos	\$	33,900.00
'05-2000-2600-261-2611-00000-000	Combustibles para vehículos terrestres, aéreos, etc	\$	33,900.00
'05-3000-0000-000-0000-00000-000	SERVICIOS GENERALES	\$	1,061,140.26
'05-3000-3100-000-0000-00000-000	Servicios básicos	\$	3,717.00
'05-3000-3100-315-0000-00000-000	Telefonía celular	\$	3,717.00
'05-3000-3100-315-3151-00000-000	Servicio telefonía celular	\$	3,717.00
'05-3000-3200-000-0000-00000-000	Servicios de arrendamiento	\$	106,747.42
'05-3000-3200-329-0000-00000-000	Otros arrendamientos	\$	106,747.42
'05-3000-3200-329-3291-00000-000	Otros arrendamientos	\$	106,747.42
'05-3000-3300-000-0000-00000-000	Servicios profesionales, científicos y técnicos	\$	29,998.82
'05-3000-3300-336-0000-00000-000	Servicios apoyo admvo, fotocopiado e impresión	\$	29,998.82
'05-3000-3300-336-3361-00000-000	Impresión y elaboración de material informativo	\$	956.11
'05-3000-3300-336-3363-00000-000	Otros servicios comerciales	\$	29,042.71
'05-3000-3400-000-0000-00000-000	Servicios financieros, bancarios y comerciales	\$	1,660.54
'05-3000-3400-349-0000-00000-000	Servicios financieros, bancarios y comerc. integ	\$	1,660.54
'05-3000-3400-349-3490-00000-000	Servicios financieros, banc y comerc integrales	\$	1,660.54
'05-3000-3600-000-0000-00000-000	Servicios de comunicación social y publicidad	\$	657,173.90
'05-3000-3600-361-0000-00000-000	Difusión por radio, televisión y otros medios	\$	649,173.90
'05-3000-3600-361-3611-00000-000	difusión de mensajes sobre programas y actividades	\$	649,173.90
'05-3000-3600-365-0000-00000-000	Servicios industria fílmica, del sonido y video	\$	8,000.00
'05-3000-3600-365-3650-00000-000	Servicios industria fílmica, del sonido y video	\$	8,000.00
'05-3000-3700-000-0000-00000-000	Servicios de traslado y viáticos	\$	365.01
'05-3000-3700-375-0000-00000-000	Viáticos en el país	\$	365.01
'05-3000-3700-375-3752-00000-000	Viaticos para labores de campo	\$	365.01
'05-3000-3800-000-0000-00000-000	Servicios oficiales	\$	239,707.51
'05-3000-3800-383-0000-00000-000	Congresos y convenciones	\$	234,257.51
'05-3000-3800-383-3831-00000-000	Congresos y convenciones	\$	234,257.51
'05-3000-3800-384-0000-00000-000	Exposiciones	\$	5,450.00
'05-3000-3800-384-3841-00000-000	Exposiciones	\$	5,450.00
'05-3000-3900-000-0000-00000-000	Otros servicios generales	\$	21,770.06
'05-3000-3900-392-0000-00000-000	Impuestos y derechos	\$	321.00
'05-3000-3900-392-3921-00000-000	Otros impuestos y derechos	\$	321.00
'05-3000-3900-398-0000-00000-000	Impuesto sobre nóminas	\$	21,449.06
'05-3000-3900-398-3981-00000-000	Impuesto sobre nóminas	\$	21,449.06
'05-4000-0000-000-0000-00000-000	TRANSFERENCIAS, ASIGNACIONES, SUBSIDIOS Y OTRAS AYUDAS	\$	63,169.40
'05-4000-4400-000-0000-00000-000	Ayudas sociales	\$	63,169.40
'05-4000-4400-441-0000-00000-000	Ayudas sociales a personas	\$	63,169.40
'05-4000-4400-441-4415-00000-000	Premios, recompensas, pensiones	\$	63,169.40
'05-5000-0000-000-0000-00000-000	BIENES MUEBLES, INMUEBLES E INTANGIBLES	\$	8,944.92
'05-5000-5200-000-0000-00000-000	Mobiliario y equipo educacional y recreativo	\$	8,944.92
'05-5000-5200-521-0000-00000-000	Equipo y aparatos audiovisuales	\$	8,944.92
'05-5000-5200-521-5211-00000-000	Equipo Educativo y Recreativo	\$	8,944.92
'06-0000-0000-000-0000-00000-000	SECRETARIA TÉCNICA	\$	1,771,735.95
'06-1000-0000-000-0000-00000-000	SERVICIOS PERSONALES	\$	1,620,729.18
'06-1000-1100-000-0000-00000-000	Remuneraciones al personal de carácter permanente	\$	1,092,965.27
'06-1000-1100-113-0000-00000-000	Sueldos base al personal permanente	\$	1,092,965.27
'06-1000-1100-113-1131-00000-000	Sueldos y ajuste al calendario	\$	1,092,965.27
'06-1000-1300-000-0000-00000-000	Remuneraciones adicionales y especiales	\$	236,556.23
'06-1000-1300-132-0000-00000-000	Primas de vacac, dominical y gratif fin año	\$	151,601.20
'06-1000-1300-132-1321-00000-000	Prima vacacional	\$	30,620.66
'06-1000-1300-132-1322-00000-000	Gratificación de fin de año	\$	120,980.54
'06-1000-1300-134-0000-00000-000	Compensación por Productividad	\$	84,955.03
'06-1000-1300-134-1348-00000-000	Compensación por Productividad	\$	84,955.03
'06-1000-1400-000-0000-00000-000	Seguridad Social	\$	141,321.68
'06-1000-1400-141-0000-00000-000	Aportaciones de seguridad social	\$	137,820.80
'06-1000-1400-141-1411-00000-000	Cuotas de seguridad social	\$	137,820.80
'06-1000-1400-144-0000-00000-000	Aportaciones para seguros	\$	3,500.88
'06-1000-1400-144-1441-00000-000	Cuotas para el seguro de vida del personal	\$	3,500.88
'06-1000-1500-000-0000-00000-000	Otras prestaciones sociales y económicas	\$	149,886.00
'06-1000-1500-154-0000-00000-000	Prestaciones contractuales (vales despensa)	\$	149,886.00
'06-1000-1500-154-1541-00000-000	Prestaciones contractuales (vales despensa)	\$	149,886.00
'06-2000-0000-000-0000-00000-000	MATERIALES Y SUMINISTROS	\$	89,003.76
'06-2000-2100-000-0000-00000-000	Materiales de administración ,emisión doctos	\$	53,503.76
'06-2000-2100-211-0000-00000-000	Materiales, útiles y equipos de oficina	\$	20,351.30
'06-2000-2100-211-2111-00000-000	Materiales, útiles y equipos menores ofic.	\$	20,351.30
'06-2000-2100-214-0000-00000-000	Materiales, útiles y eq. menores de T. Información	\$	33,152.46
'06-2000-2100-214-2141-00000-000	Materiales, útiles y eq. menores T. de Información	\$	33,152.46
'06-2000-2600-000-0000-00000-000	Combustibles, lubricantes y aditivos	\$	35,500.00
'06-2000-2600-261-0000-00000-000	Combustibles, lubricantes y aditivos	\$	35,500.00
'06-2000-2600-261-2611-00000-000	Combustibles para vehículos terrestres, aéreos, etc	\$	35,500.00
'06-3000-0000-000-0000-00000-000	SERVICIOS GENERALES	\$	62,003.01
'06-3000-3100-000-0000-00000-000	Servicios básicos	\$	1,706.50
'06-3000-3100-315-0000-00000-000	Telefonía celular	\$	1,595.00
'06-3000-3100-315-3151-00000-000	Servicio telefonía celular	\$	1,595.00
'06-3000-3100-318-0000-00000-000	Servicios postales y telegráficos	\$	111.50
'06-3000-3100-318-3181-00000-000	Servicio postal	\$	111.50
'06-3000-3200-000-0000-00000-000	Servicios de arrendamiento	\$	620.00
'06-3000-3200-329-0000-00000-000	Otros arrendamientos	\$	620.00
'06-3000-3200-329-3291-00000-000	Otros arrendamientos	\$	620.00
'06-3000-3400-000-0000-00000-000	Servicios financieros, bancarios y comerciales	\$	3,134.86
'06-3000-3400-349-0000-00000-000	Servicios financieros, bancarios y comerc. integ	\$	3,134.86
'06-3000-3400-349-3490-00000-000	Servicios financieros, banc y comerc integrales	\$	3,134.86

'06-3000-3500-000-0000-00000-000	Servicios de instalación, reparación, mantenimient	\$	2,273.60
'06-3000-3500-352-0000-00000-000	Reparación, instalac y mantto de mob y equipo	\$	2,273.60
'06-3000-3500-352-3521-00000-000	Mantto y conserv de mob y equipo de administración	\$	2,273.60
'06-3000-3900-000-0000-00000-000	Otros servicios generales	\$	54,268.05
'06-3000-3900-392-0000-00000-000	Impuestos y derechos	\$	1,284.00
'06-3000-3900-392-3921-00000-000	Otros impuestos y derechos	\$	1,284.00
'06-3000-3900-398-0000-00000-000	Impuesto sobre nóminas	\$	52,984.05
'06-3000-3900-398-3981-00000-000	Impuesto sobre nóminas	\$	52,984.05
'07-0000-0000-000-0000-00000-000	DIRECCION DE CAPACITACIÓN Y PROYECTOS EDUCATIVOS	\$	975,888.23
'07-1000-0000-000-0000-00000-000	SERVICIOS PERSONALES	\$	771,658.32
'07-1000-1100-000-0000-00000-000	Remuneraciones al personal de carácter permanente	\$	540,607.99
'07-1000-1100-113-0000-00000-000	Sueldos base al personal permanente	\$	540,607.99
'07-1000-1100-113-1131-00000-000	Sueldos y ajuste al calendario	\$	540,607.99
'07-1000-1200-000-0000-00000-000	Remuneraciones al personal de carácter transitorio	\$	18,736.00
'07-1000-1200-123-0000-00000-000	Retribuciones por servicios de carácter social	\$	18,736.00
'07-1000-1200-123-1231-00000-000	Retribuciones de carácter social	\$	18,736.00
'07-1000-1300-000-0000-00000-000	Remuneraciones adicionales y especiales	\$	74,198.72
'07-1000-1300-132-0000-00000-000	Primas de vacac, dominical y gratif fin año	\$	74,198.72
'07-1000-1300-132-1321-00000-000	Prima vacacional	\$	14,779.98
'07-1000-1300-132-1322-00000-000	Gratificación de fin de año	\$	59,418.74
'07-1000-1400-000-0000-00000-000	Seguridad Social	\$	70,818.21
'07-1000-1400-141-0000-00000-000	Aportaciones de seguridad social	\$	67,922.75
'07-1000-1400-141-1411-00000-000	Cuotas de seguridad social	\$	67,922.75
'07-1000-1400-144-0000-00000-000	Aportaciones para seguros	\$	2,895.46
'07-1000-1400-144-1441-00000-000	Cuotas para el seguro de vida del personal	\$	2,895.46
'07-1000-1500-000-0000-00000-000	Otras prestaciones sociales y económicas	\$	67,297.40
'07-1000-1500-154-0000-00000-000	Prestaciones contractuales (vales despensa)	\$	67,297.40
'07-1000-1500-154-1541-00000-000	Prestaciones contractuales (vales despensa)	\$	67,297.40
'07-2000-0000-000-0000-00000-000	MATERIALES Y SUMINISTROS	\$	45,709.24
'07-2000-2100-000-0000-00000-000	Materiales de administración ,emisión doctos	\$	16,118.67
'07-2000-2100-211-0000-00000-000	Materiales, útiles y equipos de oficina	\$	4,757.73
'07-2000-2100-211-2111-00000-000	Materiales, útiles y equipos menores ofic.	\$	4,757.73
'07-2000-2100-212-0000-00000-000	Materiales y útiles de impresión y reproducción	\$	98.00
'07-2000-2100-212-2121-00000-000	Materiales y útiles de impresión y Reproducción	\$	98.00
'07-2000-2100-214-0000-00000-000	Materiales, útiles y eq. menores de T. Información	\$	6,577.84
'07-2000-2100-214-2141-00000-000	Materiales, útiles y eq. menores T. de Información	\$	6,577.84
'07-2000-2100-215-0000-00000-000	Material impreso e información digital	\$	4,685.10
'07-2000-2100-215-2151-00000-000	Material impreso e información digital	\$	4,685.10
'07-2000-2200-000-0000-00000-000	Alimentos y utensilios	\$	12,842.57
'07-2000-2200-221-0000-00000-000	Productos alimenticios para personas	\$	12,842.57
'07-2000-2200-221-2211-00000-000	Productos alimenticios para personas	\$	11,160.46
'07-2000-2200-221-2213-00000-000	Productos alimenticios para el personal	\$	1,682.11
'07-2000-2600-000-0000-00000-000	Combustibles, lubricantes y aditivos	\$	15,500.00
'07-2000-2600-261-0000-00000-000	Combustibles, lubricantes y aditivos	\$	15,500.00
'07-2000-2600-261-2611-00000-000	Combustibles para vehículos terrestres, aéreos,etc	\$	15,500.00
'07-2000-2700-000-0000-00000-000	Vestuario, blancos, prendas protección y art depor	\$	1,149.00
'07-2000-2700-271-0000-00000-000	Vestuarion y uniformes	\$	1,149.00
'07-2000-2700-271-2711-00000-000	Vestuario y uniformes	\$	1,149.00
'07-2000-2900-000-0000-00000-000	Herramientas, refacciones y accesorios menores	\$	99.00
'07-2000-2900-294-0000-00000-000	Refacciones y accesorios para equipo de cómputo	\$	99.00
'07-2000-2900-294-2941-00000-000	Refacc y acces equipo cómputo	\$	99.00
'07-3000-0000-000-0000-00000-000	SERVICIOS GENERALES	\$	142,880.80
'07-3000-3100-000-0000-00000-000	Servicios básicos	\$	2,163.46
'07-3000-3100-315-0000-00000-000	Telefonía celular	\$	1,595.00
'07-3000-3100-315-3151-00000-000	Servicio telefonía celular	\$	1,595.00
'07-3000-3100-318-0000-00000-000	Servicios postales y telegráficos	\$	568.46
'07-3000-3100-318-3181-00000-000	Servicio postal	\$	568.46
'07-3000-3200-000-0000-00000-000	Servicios de arrendamiento	\$	394.99
'07-3000-3200-329-0000-00000-000	Otros arrendamientos	\$	394.99
'07-3000-3200-329-3291-00000-000	Otros arrendamientos	\$	394.99
'07-3000-3300-000-0000-00000-000	Servicios profesionales, científicos y técnicos	\$	60,748.51
'07-3000-3300-334-0000-00000-000	Servicios de capacitación	\$	52,691.40
'07-3000-3300-334-3341-00000-000	Servicios para capacitación a servidores	\$	52,691.40
'07-3000-3300-336-0000-00000-000	Servicios apoyo admvo, fotocopiado e impresión	\$	3,010.36
'07-3000-3300-336-3361-00000-000	Impresión y elaboración de material informativo	\$	2,570.01
'07-3000-3300-336-3363-00000-000	Otros servicios comerciales	\$	440.35
'07-3000-3300-339-0000-00000-000	Otros servicios profesionales, científicos y técnic	\$	5,046.75
'07-3000-3300-339-3392-00000-000	Servicios Profesionales y Técnicos	\$	5,046.75
'07-3000-3400-000-0000-00000-000	Servicios financieros, bancarios y comerciales	\$	1,846.70
'07-3000-3400-349-0000-00000-000	Servicios financieros, bancarios y comerc. integ	\$	1,846.70
'07-3000-3400-349-3490-00000-000	Servicios financieros, banc y comerc integrales	\$	1,846.70
'07-3000-3500-000-0000-00000-000	Servicios de instalación, reparación, mantenimient	\$	1,282.96
'07-3000-3500-358-0000-00000-000	Servicios de limpieza y manejo desechos	\$	1,282.96
'07-3000-3500-358-3581-00000-000	Servicios lavandería, limpieza higiene y desechos	\$	1,282.96
'07-3000-3600-000-0000-00000-000	Servicios de comunicación social y publicidad	\$	28,925.20
'07-3000-3600-361-0000-00000-000	Difusión por radio, televisión y otros medios	\$	28,925.20
'07-3000-3600-361-3611-00000-000	difusión de mensajes sobre programas y actividades	\$	28,925.20
'07-3000-3700-000-0000-00000-000	Servicios de traslado y viáticos	\$	20,868.88
'07-3000-3700-371-0000-00000-000	Pasajes aéreos	\$	15,132.28
'07-3000-3700-371-3711-00000-000	Pasajes nacionales aereos para servidores públicos	\$	15,132.28
'07-3000-3700-372-0000-00000-000	Pasajes terrestres	\$	840.00

96

Handwritten marks and signatures on the right side of the page.


'07-3000-3700-372-3721-00000-000	Pasajes nacionales terrestres para serv públicos	\$	840.00
'07-3000-3700-375-0000-00000-000	Viáticos en el país	\$	4,996.60
'07-3000-3700-375-3751-00000-000	viáticos nacionales para servidores públicos	\$	3,933.00
'07-3000-3700-375-3752-00000-000	Viáticos para labores de campo y de supervisión	\$	1,063.60
'07-3000-3800-000-0000-00000-000	Servicios oficiales	\$	1,196.00
'07-3000-3800-385-0000-00000-000	Gastos de representación	\$	1,196.00
'07-3000-3800-385-3851-00000-000	Gastos para Alimentación de Servidores Públicos de	\$	1,196.00
'07-3000-3900-000-0000-00000-000	Otros servicios generales	\$	25,354.10
'07-3000-3900-392-0000-00000-000	Impuestos y derechos	\$	1,066.00
'07-3000-3900-392-3921-00000-000	Otros impuestos y derechos	\$	1,066.00
'07-3000-3900-398-0000-00000-000	Impuesto sobre nóminas	\$	24,288.10
'07-3000-3900-398-3981-00000-000	Impuesto sobre nóminas	\$	24,288.10
'07-5000-0000-000-0000-00000-000	BIENES MUEBLES, INMUEBLES E INTANGIBLES	\$	15,639.87
'07-5000-5100-000-0000-00000-000	Mobiliario y equipo de administración	\$	12,140.87
'07-5000-5100-515-0000-00000-000	Equipo de cómputo y tecnologías de información	\$	12,140.87
'07-5000-5100-515-5151-00000-000	Bienes informáticos	\$	12,140.87
'07-5000-5900-000-0000-00000-000	Activos intangibles	\$	3,499.00
'07-5000-5900-597-0000-00000-000	Licencias informáticas	\$	3,499.00
'07-5000-5900-597-5971-00000-000	Licencias informáticas e intelectuales	\$	3,499.00
'08-0000-0000-000-0000-00000-000	DIRECCIÓN DE TECNOLOGÍAS DE INFORMACIÓN	\$	682,454.66
'08-1000-0000-000-0000-00000-000	SERVICIOS PERSONALES	\$	625,305.20
'08-1000-1100-000-0000-00000-000	Remuneraciones al personal de carácter permanente	\$	455,533.03
'08-1000-1100-113-0000-00000-000	Sueldos base al personal permanente	\$	455,533.03
'08-1000-1100-113-1131-00000-000	Sueldos y ajuste al calendario	\$	455,533.03
'08-1000-1300-000-0000-00000-000	Remuneraciones adicionales y especiales	\$	62,573.25
'08-1000-1300-132-0000-00000-000	Primas de vacac, dominical y gratif fin año	\$	62,573.25
'08-1000-1300-132-1321-00000-000	Prima vacacional	\$	12,514.65
'08-1000-1300-132-1322-00000-000	Gratificación de fin de año	\$	50,058.60
'08-1000-1400-000-0000-00000-000	Seguridad Social	\$	58,790.92
'08-1000-1400-141-0000-00000-000	Aportaciones de seguridad social	\$	57,442.09
'08-1000-1400-141-1411-00000-000	Cuotas de seguridad social	\$	57,442.09
'08-1000-1400-144-0000-00000-000	Aportaciones para seguros	\$	1,348.83
'08-1000-1400-144-1441-00000-000	Cuotas para el seguro de vida del personal	\$	1,348.83
'08-1000-1500-000-0000-00000-000	Otras prestaciones sociales y económicas	\$	48,408.00
'08-1000-1500-154-0000-00000-000	Prestaciones contractuales (vales despensa)	\$	48,408.00
'08-1000-1500-154-1541-00000-000	Prestaciones contractuales (vales despensa)	\$	48,408.00
'08-2000-0000-000-0000-00000-000	MATERIALES Y SUMINISTROS	\$	837.52
'08-2000-2900-000-0000-00000-000	Herramientas, refacciones y accesorios menores	\$	837.52
'08-2000-2900-294-0000-00000-000	Refacciones y accesorios para equipo de cómputo	\$	837.52
'08-2000-2900-294-2941-00000-000	Refacc y acces equipo cómputo	\$	837.52
'08-2000-2900-294-2941-13856-000	Administrar y proporcionar a las unidades administ	\$	837.52
'08-2000-2900-294-2941-13856-802	Programa institucional para otros capítulos	\$	837.52
'08-3000-0000-000-0000-00000-000	SERVICIOS GENERALES	\$	34,180.46
'08-3000-3100-000-0000-00000-000	Servicios básicos	\$	4,939.91
'08-3000-3100-315-0000-00000-000	Telefonía celular	\$	4,502.00
'08-3000-3100-315-3151-00000-000	Servicio telefonía celular	\$	4,502.00
'08-3000-3100-317-0000-00000-000	Servicio conducción señales analógicas y digitales	\$	437.91
'08-3000-3100-317-3171-00000-000	Servicios de conducción señales analógicas	\$	437.91
'08-3000-3400-000-0000-00000-000	Servicios financieros, bancarios y comerciales	\$	766.24
'08-3000-3400-349-0000-00000-000	Servicios financieros, bancarios y comerc. integ	\$	766.24
'08-3000-3400-349-3490-00000-000	Servicios financieros, banc y comerc integrales	\$	766.24
'08-3000-3600-000-0000-00000-000	Servicios de comunicación social y publicidad	\$	8,517.49
'08-3000-3600-365-0000-00000-000	Servicios industria fílmica, del sonido y video	\$	8,517.49
'08-3000-3600-365-3650-00000-000	Servicios industria fílmica, del sonido y video	\$	8,517.49
'08-3000-3900-000-0000-00000-000	Otros servicios generales	\$	19,956.82
'08-3000-3900-398-0000-00000-000	Impuesto sobre nóminas	\$	19,956.82
'08-3000-3900-398-3981-00000-000	Impuesto sobre nóminas	\$	19,956.82
'08-5000-0000-000-0000-00000-000	BIENES MUEBLES, INMUEBLES E INTANGIBLES	\$	22,131.48
'08-5000-5100-000-0000-00000-000	Mobiliario y equipo de administración	\$	12,957.83
'08-5000-5100-515-0000-00000-000	Equipo de cómputo y tecnologías de información	\$	12,957.83
'08-5000-5100-515-5151-00000-000	Bienes informáticos	\$	12,957.83
'08-5000-5900-000-0000-00000-000	Activos intangibles	\$	9,173.65
'08-5000-5900-597-0000-00000-000	Licencias informáticas	\$	9,173.65
'08-5000-5900-597-5971-00000-000	Licencias informáticas e intelectuales	\$	9,173.65
GRAN TOTAL			\$ 12,637,109

ANEXO 2.2.1.8
ESTADO DEL EJERCICIO DEL PRESUPUESTO AL 30 DE JUNIO DE 2014
CONCENTRADO POR REGIÓN
EN PESOS MEXICANOS

REGION	IMPORTE DEVENGADO
I	\$ 63,128
II	\$ 12,180,625
III	\$ 70,423
IV	\$ 57,335
V	\$ 49,090
VI	\$ 126,480
VII	\$ 90,028
TOTAL	\$ 12,637,109

Clasificación Económica

- *El Estado del Ejercicio del Presupuesto, Clasificación Económica por Tipo de Gasto/capítulo/partida genérica/partida específica acumulado del 01 enero a 30 junio de 2014, el cual forma parte de la presente acta como Anexo 2.2.2.1.*
- *El Estado del Ejercicio del Presupuesto, Clasificación Económica por tipo Gasto/capítulo/concepto/partida genérica acumulado del 01 de enero al 30 junio de 2014, el cual forma parte de la presente acta como Anexo 2.2.2.2*
- *El Estado del Ejercicio del Presupuesto Mensual, Clasificación Económica por tipo Gasto/capítulo del 01 de enero al 30 junio de 2014, el cual forma parte de la presente acta como Anexo 2.2.2.3.*
- *El Estado del Ejercicio del Presupuesto trimestral, por Fuente de Financiamiento acumulado del 01 de enero al 30 junio de 2014, el cual forma parte de la presente acta como Anexo 2.2.2.4.*

ANEXO 2.2.2.1

ESTADO DEL EJERCICIO DEL PRESUPUESTO DEL 1 DE ENERO AL 30 DE JUNIO DE 2014
 CLASIFICACIÓN ECONÓMICA POR TIPO DE GASTO CAPITULO/PARTIDA GENÉRICA/ PARTIDA ESPECÍFICA
 EN PESOS MEXICANOS

CÓDIGO PRESUPUESTAL	NOMBRE	EGRESOS APROBADO	AMPLIACIONES/(REDUCCIONES)	EGRESOS MODIFICADO	EGRESOS COMPROMETIDO	EGRESOS DEVENGADO ACUMULADO	EGRESOS EJERCIDO ACUMULADO	EGRESOS PAGADO ACUMULADO	SUBEJERCICIO
	GASTO PRIMARIO TOTAL	\$ 23,428,276	\$ 2,937,313	\$ 26,365,589	\$ 22,225,574	\$ 12,637,109	\$ 11,489,479	\$ 11,378,800	\$ -
	GASTO CORRIENTE	\$ 23,175,076	\$ 2,920,688	\$ 26,095,764	\$ 22,118,365	\$ 12,531,514	\$ 11,390,112	\$ 11,279,434	\$ -
1000-0000-000-0000-000	Servicios personales	\$ 17,704,644.00	\$ 942,234.69	\$ 18,646,878.69	\$ 17,572,796.99	\$ 8,948,058.56	\$ 7,919,340.67	\$ 7,919,340.67	\$ -
1000-1100-113-1131-00000-000	Sueldos base al personal permanente	\$ 12,985,690.00	\$ 469,871.66	\$ 13,455,561.66	\$ 12,867,271.41	\$ 6,400,788.62	\$ 6,330,003.01	\$ 6,330,003.01	\$ -
1000-1200-121-1211-00000-000	Honorarios asimilados a salarios	\$ -	\$ -	\$ -	\$ -	\$ -	\$ -	\$ -	\$ -
1000-1200-122-1221-00000-000	Sueldo base al personal eventual	\$ -	\$ 61,112.40	\$ 61,112.40	\$ 41,710.23	\$ 26,089.39	\$ 26,089.39	\$ 26,089.39	\$ -
1000-1200-123-1231-00000-000	retribuciones por servicios de carácter social	\$ 90,000.00	\$ -	\$ 90,000.00	\$ 54,256.00	\$ 40,276.00	\$ 40,276.00	\$ 40,276.00	\$ -
1000-1300-132-1321-00000-000	Prima de vacaciones y dominical	\$ 355,772.00	\$ 21,088.05	\$ 376,860.05	\$ 354,142.26	\$ 177,097.67	\$ 3,416.22	\$ 3,416.22	\$ -
1000-1300-132-1322-00000-000	Gratificación de fin de año	\$ 1,423,089.00	\$ 118,864.30	\$ 1,541,953.30	\$ 1,416,637.14	\$ 705,883.14	\$ 13,763.75	\$ 13,763.75	\$ -
1000-1300-134-1343-00000-000	Compensación por servicios eventuales	\$ 15,000.00	\$ 665.40	\$ 15,665.40	\$ 15,665.40	\$ 15,665.40	\$ 15,665.40	\$ 15,665.40	\$ -
1000-1300-134-1348-00000-000	Compensación por productividad	\$ -	\$ 95,509.80	\$ 95,509.80	\$ 84,955.03	\$ 84,955.03	\$ 84,955.03	\$ 84,955.03	\$ -
1000-1400-141-1411-00000-000	Cuotas de seguridad social (isstey)	\$ 1,117,793.00	\$ 60,253.93	\$ 1,178,046.93	\$ 1,102,805.73	\$ 548,655.72	\$ 456,524.28	\$ 456,524.28	\$ -
1000-1400-144-1441-00000-000	Cuotas para el seguro de vida del personal	\$ 42,100.00	\$ -	\$ 42,100.00	\$ 25,044.76	\$ 25,044.76	\$ 25,044.76	\$ 25,044.76	\$ -
1000-1400-144-1442-00000-000	Seguro de responsabilidad civil, asistencia legal (gastos médicos)	\$ 120,000.00	\$ -	\$ 120,000.00	\$ 90,000.00	\$ 90,000.00	\$ 90,000.00	\$ 90,000.00	\$ -
1000-1500-152-1521-00000-000	Liquidaciones por indemnizaciones y pos sueldos y salarios	\$ 15,000.00	\$ -	\$ 15,000.00	\$ -	\$ -	\$ -	\$ -	\$ -
1000-1500-153-1531-00000-000	prestaciones y haberes de retiro	\$ 135,000.00	\$ 23,500.00	\$ 158,500.00	\$ 158,048.10	\$ 158,048.10	\$ 158,048.10	\$ 158,048.10	\$ -
1000-1500-154-1541-00000-000	Prestaciones establecidas por condiciones generales de trabajo	\$ 1,405,200.00	\$ 91,369.15	\$ 1,496,569.15	\$ 1,362,260.93	\$ 675,554.73	\$ 675,554.73	\$ 675,554.73	\$ -
1000-1500-155-1551-00000-000	Apoyos a la capacitación de los servidores públicos	\$ -	\$ -	\$ -	\$ -	\$ -	\$ -	\$ -	\$ -
1000-1500-159-1591-00000-000	Otras prestaciones	\$ -	\$ -	\$ -	\$ -	\$ -	\$ -	\$ -	\$ -
1000-2800-181-1810-00000-000	Impuesto sobre nóminas	\$ -	\$ -	\$ -	\$ -	\$ -	\$ -	\$ -	\$ -
2000-0000-000-0000-00000-000	Materiales y suministros	\$ 883,666.00	\$ 90,466.00	\$ 974,132.00	\$ 454,357.49	\$ 454,357.49	\$ 427,110.91	\$ 425,373.59	\$ -
2000-2100-211-2111-00000-000	Materiales, útiles y equipos menores de oficina	\$ 156,893.00	\$ 2,835.00	\$ 159,728.00	\$ 75,065.65	\$ 75,065.65	\$ 75,065.65	\$ 74,165.85	\$ -
2000-2100-212-2121-00000-000	Materiales y útiles de impresión y reproducción	\$ 7,125.00	\$ 4,625.00	\$ 2,500.00	\$ 295.01	\$ 295.01	\$ 295.01	\$ 295.01	\$ -
2000-2100-213-2131-00000-000	Material Estadístico y Geográfico	\$ -	\$ -	\$ -	\$ -	\$ -	\$ -	\$ -	\$ -
2000-2100-214-2141-00000-000	Materiales, útiles y eq. menores de tecnologías de información	\$ 189,230.00	\$ 15,025.00	\$ 204,255.00	\$ 88,588.18	\$ 88,588.18	\$ 61,341.60	\$ 61,341.60	\$ -
2000-2100-215-2151-00000-000	Material impreso e información digital	\$ 26,762.00	\$ 7,800.00	\$ 34,562.00	\$ 5,296.10	\$ 5,296.10	\$ 5,296.10	\$ 5,296.10	\$ -
2000-2100-216-2161-00000-000	Material de limpieza	\$ 15,728.00	\$ 3,500.00	\$ 12,228.00	\$ 7,226.03	\$ 7,226.03	\$ 7,226.03	\$ 7,226.03	\$ -
2000-2200-221-2211-00000-000	Productos alimenticios para personas derivado de la prestación	\$ 106,500.00	\$ 3,181.00	\$ 103,319.00	\$ 48,616.02	\$ 48,616.02	\$ 48,616.02	\$ 48,616.02	\$ -
2000-2200-221-2213-00000-000	Productos alimenticios para el personal derivado de la ejecución	\$ 26,855.00	\$ 2,200.00	\$ 29,055.00	\$ 9,166.08	\$ 9,166.08	\$ 9,166.08	\$ 9,166.08	\$ -
2000-2200-223-2231-00000-000	Utensilios para el servicio de alimentación	\$ 3,500.00	\$ 2,500.00	\$ 1,000.00	\$ -	\$ -	\$ -	\$ -	\$ -
2000-2400-241-2411-00000-000	Productos minerales no metálicos	\$ 500.00	\$ 500.00	\$ -	\$ -	\$ -	\$ -	\$ -	\$ -

66

103

2000-2400-242-2421-00000-000	Cemento y productos de concreto	\$ 800.00	-\$ 700.00	\$ 100.00	\$ 21.33	\$ 21.33	\$ 21.33	\$ 21.33	\$ -
2000-2400-243-2431-00000-000	Cal, yeso, productos de yeso	\$ 800.00	-\$ 800.00	\$ -	\$ -	\$ -	\$ -	\$ -	\$ -
2000-2400-244-2441-00000-000	madera y productos de madera	\$ 400.00	\$ 2,700.00	\$ 3,100.00	\$ 3,074.00	\$ 3,074.00	\$ 3,074.00	\$ 3,074.00	\$ -
2000-2400-245-2451-00000-000	Vidrios y productos de vidrio	\$ 1,170.00	\$ 80.00	\$ 1,250.00	\$ 158.62	\$ 158.62	\$ 158.62	\$ 158.62	\$ -
2000-2400-246-2461-00000-000	Material eléctrico y electrónico	\$ 9,600.00	-\$ 1,780.00	\$ 7,820.00	\$ 2,422.37	\$ 2,422.37	\$ 2,422.37	\$ 2,422.37	\$ -
2000-2400-247-2471-00000-000	Artículos metálicos para la construcción	\$ 6,000.00	\$ 4,000.00	\$ 10,000.00	\$ 9,158.19	\$ 9,158.19	\$ 9,158.19	\$ 9,158.19	\$ -
2000-2400-248-2481-00000-000	Materiales complementarios	\$ 4,220.00	\$ 26,017.00	\$ 30,237.00	\$ 22,683.27	\$ 22,683.27	\$ 22,683.27	\$ 22,683.27	\$ -
2000-2400-249-2491-00000-000	Otros materiales y artículos de construcción y reparación	\$ 6,000.00	\$ 5,700.00	\$ 11,700.00	\$ 8,524.10	\$ 8,524.10	\$ 8,524.10	\$ 8,524.10	\$ -
2000-2500-251-2511-00000-000	Productos químicos básicos	\$ 2,250.00	\$ -	\$ 2,250.00	\$ -	\$ -	\$ -	\$ -	\$ -
2000-2500-252-2521-00000-000	Fertilizantes, Pesticidas y otros agroquímicos	\$ 1,000.00	-\$ 500.00	\$ 500.00	\$ -	\$ -	\$ -	\$ -	\$ -
2000-2500-253-2531-00000-000	Medicinas y productos farmacéuticos	\$ 540.00	\$ 300.00	\$ 840.00	\$ 812.36	\$ 812.36	\$ 812.36	\$ 812.36	\$ -
2000-2500-254-2541-00000-000	Materiales, accesorios y suministros médicos	\$ 525.00	-\$ 525.00	\$ -	\$ -	\$ -	\$ -	\$ -	\$ -
2000-2500-256-2561-00000-000	Fibras sintéticas, hules, plásticos y derivados	\$ 1,050.00	-\$ 1,050.00	\$ -	\$ -	\$ -	\$ -	\$ -	\$ -
2000-2600-261-2611-00000-000	Combustibles para vehículos terrestres, aéreos, marítimos, la	\$ 249,158.00	\$ 54,700.00	\$ 303,858.00	\$ 139,450.00	\$ 139,450.00	\$ 139,450.00	\$ 139,450.00	\$ -
2000-2600-261-2614-00000-000	Lubricantes y aditivos	\$ 600.00	-\$ 600.00	\$ -	\$ -	\$ -	\$ -	\$ -	\$ -
2000-2700-271-2711-00000-000	Vestuario y uniformes	\$ -	\$ 1,150.00	\$ 1,150.00	\$ 1,149.00	\$ 1,149.00	\$ 1,149.00	\$ 1,149.00	\$ -
2000-2700-274-2741-00000-000	Productos textiles	\$ 630.00	-\$ 630.00	\$ -	\$ -	\$ -	\$ -	\$ -	\$ -
2000-2700-275-2751-00000-000	Blancos y otros productos textiles, excepto prendas de vesti	\$ 4,130.00	-\$ 3,880.00	\$ 250.00	\$ 221.40	\$ 221.40	\$ 221.40	\$ 221.40	\$ -
2000-2900-291-2911-00000-000	Herramientas menores	\$ 320.00	-\$ 320.00	\$ -	\$ -	\$ -	\$ -	\$ -	\$ -
2000-2900-292-2921-00000-000	Refacciones y accesorios menores de edificios	\$ 2,330.00	\$ 500.00	\$ 2,830.00	\$ 2,601.22	\$ 2,601.22	\$ 2,601.22	\$ 2,601.22	\$ -
2000-2900-293-2931-00000-000	Refacciones y accesorios para mobiliario y equipo de admini	\$ 4,550.00	-\$ 950.00	\$ 3,600.00	\$ 584.00	\$ 584.00	\$ 584.00	\$ 584.00	\$ -
2000-2900-294-2941-00000-000	Refacciones y accesorios menores de equipo de cómputo y	\$ 16,800.00	-\$ 3,300.00	\$ 13,500.00	\$ 4,809.32	\$ 4,809.32	\$ 4,809.32	\$ 3,971.80	\$ -
2000-2900-296-2961-00000-000	Refacciones y accesorios menores de equipo de transporte	\$ 34,400.00	-\$ 600.00	\$ 33,800.00	\$ 23,738.54	\$ 23,738.54	\$ 23,738.54	\$ 23,738.54	\$ -
2000-2900-298-2981-00000-000	Refacciones y accesorios menores de maquinaria y otros eq	\$ 1,300.00	-\$ 1,300.00	\$ -	\$ -	\$ -	\$ -	\$ -	\$ -
2000-2900-299-2991-00000-000	Refacs y accesorios menores otros bienes muebles	\$ 2,000.00	-\$ 1,300.00	\$ 700.00	\$ 696.70	\$ 696.70	\$ 696.70	\$ 696.70	\$ -
3000-0000-000-0000-000	Servicios generales	\$ 4,517,766.00	\$ 1,835,987.12	\$ 6,353,753.12	\$ 4,026,240.64	\$ 3,064,128.65	\$ 2,992,860.85	\$ 2,885,419.78	\$ -
3000-3100-311-3111-00000-000	Servicio de energía eléctrica	\$ 300,000.00	-\$ 4,000.00	\$ 296,000.00	\$ 121,910.00	\$ 121,910.00	\$ 121,910.00	\$ 121,910.00	\$ -
3000-3100-313-3131-00000-000	Servicio de agua	\$ 16,525.00	-\$ 3,000.00	\$ 13,525.00	\$ 1,984.00	\$ 1,984.00	\$ 1,984.00	\$ 1,984.00	\$ -
3000-3100-314-3141-00000-000	Servicio telefónico convencional	\$ 84,140.00	-\$ 2,000.00	\$ 82,140.00	\$ 36,250.00	\$ 36,250.00	\$ 30,409.00	\$ 30,409.00	\$ -
3000-3100-315-3151-00000-000	Servicio de telefonía celular	\$ 86,204.00	-\$ 1,400.00	\$ 84,804.00	\$ 36,609.00	\$ 36,609.00	\$ 36,609.00	\$ 36,609.00	\$ -
3000-3100-316-3161-00000-000	Servicio de telecomunicaciones	\$ -	\$ -	\$ -	\$ -	\$ -	\$ -	\$ -	\$ -
3000-3100-317-3171-00000-000	Servicios de acceso de internet, redes y procesamiento de in	\$ 122,000.00	\$ -	\$ 122,000.00	\$ 437.91	\$ 437.91	\$ 437.91	\$ 437.91	\$ -
3000-3100-318-3181-00000-000	Servicio postal	\$ 69,600.00	-\$ 16,700.00	\$ 52,900.00	\$ 1,294.85	\$ 1,294.85	\$ 1,294.85	\$ 1,294.85	\$ -
3000-3101-319-3192-00000-000	Contratación de otros servicios	\$ -	\$ -	\$ -	\$ -	\$ -	\$ -	\$ -	\$ -
3000-3200-322-3221-00000-000	Arrendamiento de edificios y locales	\$ 801,088.00	\$ 12,000.00	\$ 813,088.00	\$ 661,979.15	\$ 377,943.30	\$ 377,943.30	\$ 377,943.30	\$ -
3000-3200-323-3231-00000-000	Arrendamiento de mobiliario	\$ 36,000.00	-\$ 36,000.00	\$ -	\$ -	\$ -	\$ -	\$ -	\$ -
3000-3200-323-3232-00000-000	Arrendamiento de equipo y bienes	\$ -	\$ 36,000.00	\$ 36,000.00	\$ 17,535.96	\$ 17,535.96	\$ 17,535.96	\$ 15,282.03	\$ -
3000-3200-325-3251-00000-000	Arrendamiento de vehículos terrestres, aéreos, marítimos, la	\$ 697,980.00	-\$ 1,000.00	\$ 696,980.00	\$ 520,975.32	\$ 342,987.66	\$ 342,987.66	\$ 342,987.66	\$ -
3000-3200-326-3261-00000-000	Arrendamiento de maquinaria y equipo	\$ -	\$ -	\$ -	\$ -	\$ -	\$ -	\$ -	\$ -
3000-3200-327-3271-00000-000	Patentes, regalías y otros	\$ 14,300.00	\$ 20,900.00	\$ 35,200.00	\$ 16,997.53	\$ 16,997.53	\$ 16,997.53	\$ 16,997.53	\$ -
3000-3200-329-3291-00000-000	Otros arrendamientos	\$ 18,305.00	\$ 103,100.00	\$ 121,405.00	\$ 108,813.41	\$ 108,813.41	\$ 108,813.41	\$ 60,105.01	\$ -
3000-3300-331-3311-00000-000	Servicios legales, de contabilidad, auditoría y relacionados.	\$ 216,500.00	-\$ 47,000.00	\$ 169,500.00	\$ 1,392.00	\$ 1,392.00	\$ 1,392.00	\$ 1,392.00	\$ -
3000-3300-332-3321-00000-000	Servicios de diseño, arquitectura, ingeniería y actividades rel	\$ -	\$ -	\$ -	\$ -	\$ -	\$ -	\$ -	\$ -
3000-3300-333-3332-00000-000	Servicios consultoría técnica y en tecnologías de informació	\$ 73,000.00	-\$ 25,000.00	\$ 48,000.00	\$ 1,780.60	\$ 1,780.60	\$ 1,780.60	\$ -	\$ -

Handwritten signatures and initials at the bottom of the page.

3000-3300-334-3341-00000-000	Servicios para capacitación a servidores públicos	\$ 46,000.00	\$ 41,000.00	\$ 87,000.00	\$ 52,691.40	\$ 52,691.40	\$ 52,691.40	\$ 52,691.40	\$ -
3000-3300-336-3361-00000-000	Impresión y elaboración de material informativo derivado de la	\$ 70,266.00	-\$ 12,554.00	\$ 57,712.00	\$ 6,310.12	\$ 3,526.12	\$ 3,526.12	\$ 3,526.12	\$ -
3000-3300-336-3363-00000-000	Otros servicios comerciales	\$ 20,200.00	\$ 29,950.00	\$ 50,150.00	\$ 37,390.36	\$ 37,390.36	\$ 32,344.36	\$ 27,704.36	\$ -
3000-3300-338-3381-00000-000	Servicios de vigilancia	\$ 145,000.00	\$ -	\$ 145,000.00	\$ 143,169.81	\$ 71,548.70	\$ 65,539.90	\$ 60,018.30	\$ -
3000-3300-339-3390-00000-000	Servicios profesionales, científicos y Técnicos Integrales	\$ -	\$ -	\$ -	\$ -	\$ -	\$ -	\$ -	\$ -
3000-3300-339-3391-00000-000	Servicios relacionados con traducciones y otros.	\$ -	\$ -	\$ -	\$ -	\$ -	\$ -	\$ -	\$ -
3000-3300-339-3392-00000-000	Servicios profesionales y técnicos	\$ 12,000.00	\$ -	\$ 12,000.00	\$ 5,046.75	\$ 5,046.75	\$ 5,046.75	\$ 5,046.75	\$ -
3000-3400-341-3411-00000-000	Intereses descuentos y otros servicios bancarios	\$ 17,430.00	\$ 4,000.00	\$ 21,430.00	\$ 12,830.23	\$ 12,830.23	\$ 12,830.23	\$ 12,830.23	\$ -
3000-3400-342-3420-00000-000	Servicios de cobranza, investigación crediticia y similar	\$ 22,500.00	\$ -	\$ 22,500.00	\$ -	\$ -	\$ -	\$ -	\$ -
3000-3400-344-3441-00000-000	Seguros de responsabilidad patrimonial y fianzas	\$ 52,000.00	-\$ 2,181.00	\$ 49,819.00	\$ 49,818.60	\$ 49,818.60	\$ 49,818.60	\$ 49,818.60	\$ -
3000-3400-345-3451-00000-000	Seguro de bienes patrimoniales	\$ -	\$ -	\$ -	\$ -	\$ -	\$ -	\$ -	\$ -
3000-3400-345-3454-00000-000	Seguros vehiculares	\$ 106,500.00	-\$ 11,400.00	\$ 95,100.00	\$ 29,479.98	\$ 29,479.98	\$ 29,479.98	\$ 29,479.98	\$ -
3000-3400-347-3471-00000-000	Fletes y maniobras	\$ -	\$ -	\$ -	\$ -	\$ -	\$ -	\$ -	\$ -
3000-3400-349-3490-00000-000	Servicios financieros, bancarios y comerciales integrales	\$ 48,980.00	-\$ 1,780.00	\$ 47,200.00	\$ 14,487.02	\$ 14,487.02	\$ 14,487.02	\$ 14,487.02	\$ -
3000-3500-351-3511-00000-000	Mantenimiento y conservación de inmuebles	\$ 69,538.00	\$ 129,472.00	\$ 199,010.00	\$ 90,782.41	\$ 90,782.41	\$ 90,782.41	\$ 89,506.41	\$ -
3000-3500-352-3521-00000-000	Instalación, reparación, mantenimiento y conservación de mc	\$ 30,650.00	-\$ 4,891.00	\$ 25,759.00	\$ 13,212.40	\$ 13,212.40	\$ 13,212.40	\$ 13,212.40	\$ -
3000-3500-352-3522-00000-000	Instalación, reparación, mantenimiento y conservación de mc	\$ -	\$ 300.00	\$ 300.00	\$ 290.00	\$ 290.00	\$ 290.00	\$ 290.00	\$ -
3000-3500-353-3531-00000-000	Instalación, reparación, mantenimiento y conservación de bie	\$ 10,200.00	\$ 700.00	\$ 10,900.00	\$ -	\$ -	\$ -	\$ -	\$ -
3000-3500-355-3551-00000-000	Mantenimiento y conservación de vehículos terrestres, aéreo	\$ 78,200.00	-\$ 22,643.00	\$ 55,557.00	\$ 19,556.28	\$ 19,556.28	\$ 19,556.28	\$ 16,670.49	\$ -
3000-3500-357-3571-00000-000	Instalación, reparación, mantenimiento y conservación de ma	\$ 61,980.00	\$ -	\$ 61,980.00	\$ 3,596.00	\$ 3,596.00	\$ 3,596.00	\$ 3,596.00	\$ -
3000-3500-357-3572-00000-000	Instalaciones	\$ -	\$ -	\$ -	\$ -	\$ -	\$ -	\$ -	\$ -
3000-3500-358-3581-00000-000	Servicios de lavandería, limpieza, Higiene y manejo de desec	\$ 89,340.00	\$ 4,300.00	\$ 93,640.00	\$ 82,663.76	\$ 43,687.76	\$ 43,687.76	\$ 43,687.76	\$ -
3000-3500-359-3591-00000-000	Servicios de jardinería y fumigación	\$ 24,096.00	-\$ 6,000.00	\$ 18,096.00	\$ 6,728.00	\$ 6,728.00	\$ 6,728.00	\$ 6,728.00	\$ -
3000-3600-361-3611-00000-000	Difusión de mensajes sobre programas y actividades guberna	\$ 299,500.00	\$ 1,030,977.35	\$ 1,330,477.35	\$ 821,967.83	\$ 821,967.83	\$ 816,167.83	\$ 785,351.07	\$ -
3000-3600-363-3630-00000-000	Servicios de creatividad, preproducción y postproducción de p	\$ -	\$ -	\$ -	\$ -	\$ -	\$ -	\$ -	\$ -
3000-3600-364-3640-00000-000	Servicios revelado de fotografías	\$ -	\$ -	\$ -	\$ -	\$ -	\$ -	\$ -	\$ -
3000-3600-365-3650-00000-000	Servicios de la industria filmica, sonido y video	\$ 5,000.00	\$ 18,480.00	\$ 23,480.00	\$ 23,477.49	\$ 16,517.49	\$ 16,517.49	\$ 16,517.49	\$ -
3000-3600-366-3660-00000-000	Servicio de creación y Difusión de contenido exclusivamente	\$ -	\$ -	\$ -	\$ -	\$ -	\$ -	\$ -	\$ -
3000-3700-371-3711-00000-000	Pasajes nacionales aereos para servidores públicos de mand	\$ 100,000.00	\$ 36,000.00	\$ 136,000.00	\$ 72,328.49	\$ 72,328.49	\$ 71,639.49	\$ 67,409.50	\$ -
3000-3700-371-3712-00000-000	Pasajes internacionales aéreos para servidores públicos	\$ -	\$ -	\$ -	\$ -	\$ -	\$ -	\$ -	\$ -
3000-3700-372-3721-00000-000	Pasajes nacionales terrestres para servidores públicos de ma	\$ 18,500.00	\$ 7,500.00	\$ 26,000.00	\$ 9,264.70	\$ 9,264.70	\$ 9,264.70	\$ 9,264.70	\$ -
3000-3700-375-3751-00000-000	Viáticos nacionales para servidores públicos en el desempeñ	\$ 32,500.00	\$ 51,563.18	\$ 84,063.18	\$ 35,381.99	\$ 34,037.29	\$ 34,037.29	\$ 29,753.29	\$ -
3000-3700-375-3752-00000-000	Viáticos para labores en campo y supervisión	\$ 20,700.00	\$ 400.00	\$ 21,100.00	\$ 3,894.97	\$ 3,894.97	\$ 3,894.97	\$ 3,894.97	\$ -
3000-3800-382-3821-00000-000	Gastos de orden social	\$ 10,800.00	\$ 5,400.00	\$ 16,200.00	\$ 14,555.14	\$ 14,555.14	\$ 14,555.14	\$ 14,555.14	\$ -
3000-3800-383-3831-00000-000	Congresos y convenciones	\$ 46,000.00	\$ 218,000.00	\$ 264,000.00	\$ 234,257.51	\$ 234,257.51	\$ 234,257.51	\$ 233,213.51	\$ -
3000-3800-384-3841-00000-000	Exposiciones	\$ 35,000.00	-\$ 1,550.00	\$ 33,450.00	\$ 5,450.00	\$ 5,450.00	\$ 5,450.00	\$ 5,450.00	\$ -
3000-3800-385-3851-00000-000	Gastos para alimentación de servidores públicos de mando	\$ 18,000.00	-\$ 3,200.00	\$ 14,800.00	\$ 2,966.00	\$ 2,966.00	\$ 2,966.00	\$ 2,966.00	\$ -
3000-3900-392-3921-00000-000	Otros impuestos y derechos	\$ 85,500.00	-\$ 8,494.00	\$ 77,006.00	\$ 38,229.00	\$ 38,229.00	\$ 38,229.00	\$ 38,229.00	\$ -
3000-3900-395-3951-00000-000	Penas, multas, accesorios y actualizaciones.	\$ 1,500.00	\$ 3,200.00	\$ 4,700.00	\$ 4,075.00	\$ 4,075.00	\$ 4,075.00	\$ 4,075.00	\$ -
3000-3900-398-3981-00000-000	Impuestos sobre nóminas y otros que se deriven de una rela	\$ 404,244.00	\$ 293,537.59	\$ 697,781.59	\$ 664,379.67	\$ 285,977.00	\$ 238,094.00	\$ 238,094.00	\$ -
	TRANSFERENCIAS, ASIGNACIONES, SUBSIDIOS Y OTRAS AYUDAS	\$ 69,000	\$ 52,000	\$ 121,000	\$ 64,969	\$ 64,969	\$ 50,800	\$ 49,300	\$ -

101

4000-0000-000-0000-000	Transferencias, asignaciones, subsidios y otras ayudas	\$ 69,000.00	\$ 52,000.00	\$ 121,000.00	\$ 64,969.40	\$ 64,969.40	\$ 50,800.00	\$ 49,300.00	\$ -
4000-4400-441-4414-00000-000	Compensaciones de servicios carácter social	\$ -	\$ -	\$ -	\$ -	\$ -	\$ -	\$ -	\$ -
4000-4400-441-4415-00000-000	Premios, recompensas, Pensiones de gracia y Pensión reec	\$ 69,000.00	\$ 52,000.00	\$ 121,000.00	\$ 64,969.40	\$ 64,969.40	\$ 50,800.00	\$ 49,300.00	\$ -
4000-4900-493-4930-00000-000	Transferencias para el Sector privado	\$ -	\$ -	\$ -	\$ -	\$ -	\$ -	\$ -	\$ -
	GASTO DE CAPITAL	\$ 253,200	\$ 16,625	\$ 269,825	\$ 107,210	\$ 105,595	\$ 99,366	\$ 99,366	\$ -
5000-0000-000-0000-000	Bienes muebles, inmuebles e intangibles	\$ 253,200.00	\$ 16,625.00	\$ 269,825.00	\$ 107,209.82	\$ 105,594.83	\$ 99,366.29	\$ 99,366.29	\$ -
5000-5100-511-5111-00000-000	Muebles de oficina y estantería(Mobiliario)	\$ 30,000.00	\$ -	\$ 30,000.00	\$ 13,697.56	\$ 12,082.56	\$ 12,082.56	\$ 12,082.56	\$ -
5000-5100-515-5151-00000-000	Bienes informáticos	\$ 112,100.00	\$ 2,220.00	\$ 109,880.00	\$ 58,482.72	\$ 58,482.73	\$ 52,254.19	\$ 52,254.19	\$ -
5000-5100-519-5191-00000-000	Equipo de administración	\$ 6,500.00	\$ 7,700.00	\$ 14,200.00	\$ 7,662.96	\$ 7,662.96	\$ 7,662.96	\$ 7,662.96	\$ -
5000-5200-521-5211-00000-000	Equipo educacional y recreativo	\$ -	\$ 8,945.00	\$ 8,945.00	\$ 8,944.92	\$ 8,944.92	\$ 8,944.92	\$ 8,944.92	\$ -
5000-5200-523-5231-00000-000	Cámaras fotográficas y de video	\$ -	\$ -	\$ -	\$ -	\$ -	\$ -	\$ -	\$ -
5000-5400-541-5411-00000-000	Vehiculos y equipo terrestre destinados a servicios administr	\$ -	\$ -	\$ -	\$ -	\$ -	\$ -	\$ -	\$ -
5000-5600-562-5621-00000-000	Maquinaria y equipo industrial	\$ -	\$ -	\$ -	\$ -	\$ -	\$ -	\$ -	\$ -
5000-5600-564-5640-00000-000	Sistemas de aire acondicionado, refrigeración	\$ -	\$ -	\$ -	\$ -	\$ -	\$ -	\$ -	\$ -
5000-5600-565-5651-00000-000	Equipos y aparatos de comunicaciones	\$ 3,600.00	\$ 3,600.00	\$ -	\$ -	\$ -	\$ -	\$ -	\$ -
5000-5600-566-5661-00000-000	Maquinaria y equipo eléctrico y electrónico	\$ -	\$ -	\$ -	\$ -	\$ -	\$ -	\$ -	\$ -
5000-5600-569-5690-00000-000	Otros equipos	\$ -	\$ -	\$ -	\$ -	\$ -	\$ -	\$ -	\$ -
5000-5600-569-5691-00000-000	Otros bienes muebles	\$ -	\$ -	\$ -	\$ -	\$ -	\$ -	\$ -	\$ -
5000-5900-591-5911-00000-000	Software	\$ 80,000.00	\$ 9,200.00	\$ 70,800.00	\$ -	\$ -	\$ -	\$ -	\$ -
5000-5900-597-5971-00000-000	Licencias informáticas	\$ 21,000.00	\$ 15,000.00	\$ 36,000.00	\$ 18,421.66	\$ 18,421.66	\$ 18,421.66	\$ 18,421.66	\$ -

Handwritten signatures and marks at the bottom of the page, including a large stylized signature and several smaller scribbles.

ANEXO 2.2.2.2

ESTADO DEL EJERCICIO DEL PRESUPUESTO DE ENERO A JUNIO DE 2014
CLASIFICACIÓN ECONÓMICA POR TIPO DE GASTO CAPITULO/CONCEPTO/PARTIDA GENÉRICA
EN PESOS MEXICANOS

CÓDIGO PRESUPUESTAL	NOMBRE	EGRESOS APROBADO	AMPLIACIONES/(REDUCCIONES)	EGRESOS MODIFICADO	EGRESOS COMPROMETIDO	EGRESOS DEVENGADO ACUMULADO	EGRESOS EJERCIDO ACUMULADO	EGRESOS PAGADO ACUMULADO	SUB EJERCICIO
GASTO PRIMARIO TOTAL		\$ 23,428,276	\$ 2,937,313	\$ 26,365,589	\$ 22,225,574	\$ 12,637,109	\$ 11,489,479	\$ 11,378,800	
GASTO CORRIENTE		\$ 23,106,076	\$ 2,868,688	\$ 25,974,764	\$ 22,053,395	\$ 12,466,545	\$ 11,339,312	\$ 11,230,134	
1000-0000-000-	servicios personales	\$ 17,704,644	\$ 942,235	\$ 18,646,879	\$ 17,572,797	\$ 8,948,059	\$ 7,919,341	\$ 7,919,341	
1000-1100-000-	Remuneraciones al personal de carácter per	\$ 12,985,690	\$ 469,872	\$ 13,455,562	\$ 12,867,271	\$ 6,400,789	\$ 6,330,003	\$ 6,330,003	
1000-1100-113-	Sueldos al personal de base	\$ 12,985,690	\$ 469,872	\$ 13,455,562	\$ 12,867,271	\$ 6,400,789	\$ 6,330,003	\$ 6,330,003	
1000-1200-000-	Remuneraciones al personal de carácter trar	\$ 90,000	\$ 61,112	\$ 151,112	\$ 95,966	\$ 66,365	\$ 66,365	\$ 66,365	
1000-121-000-0-	Honorarios asimilados a salarios	\$ -	\$ -	\$ -	\$ -	\$ -	\$ -	\$ -	
1000-122-000-0-	Sueldo base al personal eventual	\$ -	\$ 61,112	\$ 61,112	\$ 41,710	\$ 26,089	\$ 26,089	\$ 26,089	
1000-123-000-0-	retribuciones por servicios de carácter social	\$ 90,000	\$ -	\$ 90,000	\$ 54,256	\$ 40,276	\$ 40,276	\$ 40,276	
1000-1300-000-	Remuneraciones adicionales o especiales	\$ 1,793,861	\$ 236,128	\$ 2,029,989	\$ 1,871,400	\$ 983,601	\$ 117,800	\$ 117,800	
1000-132-000-0-	Prima de vacaciones y dominical y gratificación de fin de año	\$ 1,778,861	\$ 139,952	\$ 1,918,813	\$ 1,770,779	\$ 882,981	\$ 17,180	\$ 17,180	
1000-134-000-0-	Compensaciones	\$ 15,000	\$ 96,175	\$ 111,175	\$ 100,620	\$ 100,620	\$ 100,620	\$ 100,620	
1000-1400-000-	Seguridad Social	\$ 1,279,893	\$ 60,254	\$ 1,340,147	\$ 1,217,850	\$ 663,700	\$ 571,569	\$ 571,569	
1000-141-000-0-	Aportaciones de seguridad social	\$ 1,117,793	\$ 60,254	\$ 1,178,047	\$ 1,102,806	\$ 548,656	\$ 456,524	\$ 456,524	
1000-144-000-0-	Aportaciones para seguros	\$ 162,100	\$ -	\$ 162,100	\$ 115,045	\$ 115,045	\$ 115,045	\$ 115,045	
1000-1500-000-	Otras prestaciones sociales y económicas	\$ 1,555,200	\$ 114,869	\$ 1,670,069	\$ 1,520,309	\$ 833,603	\$ 833,603	\$ 833,603	
1000-152-000-0-	Indemnizaciones	\$ 15,000	\$ -	\$ 15,000	\$ -	\$ -	\$ -	\$ -	
1000-153-000-0-	prestaciones y haberes de retiro	\$ 135,000	\$ 23,500	\$ 158,500	\$ 158,048	\$ 158,048	\$ 158,048	\$ 158,048	
1000-154-000-0-	Prestaciones contractuales	\$ 1,405,200	\$ 91,369	\$ 1,496,569	\$ 1,362,261	\$ 675,555	\$ 675,555	\$ 675,555	
1000-155-000-0-	Apoyos a la capacitación de los servidores públic	\$ -	\$ -	\$ -	\$ -	\$ -	\$ -	\$ -	
1000-159-000-0-	Otras prestaciones sociales y económicas	\$ -	\$ -	\$ -	\$ -	\$ -	\$ -	\$ -	
1000-1800-000-	Impuesto sobre nóminas y otros que se deriven de una relación laboral	\$ -	\$ -	\$ -	\$ -	\$ -	\$ -	\$ -	
1000-181-000-0-	Impuesto sobre nóminas	\$ -	\$ -	\$ -	\$ -	\$ -	\$ -	\$ -	

104

2000-0000-000-0	Materiales y suministros	\$ 883,666	\$ 90,466	\$ 974,132	\$ 454,357	\$ 454,357	\$ 427,111	\$ 425,374
2000-2100-000-0	Materiales de administración, emisión de documentos y artículos oficiales	\$ 395,738	\$ 17,535	\$ 413,273	\$ 176,471	\$ 176,471	\$ 149,224	\$ 148,325
2000-211-000-0	Materiales, útiles y equipos menores de oficina	\$ 156,893	\$ 2,835	\$ 159,728	\$ 75,066	\$ 75,066	\$ 75,066	\$ 74,166
2000-212-000-0	Materiales y útiles de impresión y reproducción	\$ 7,125	\$ 4,625	\$ 2,500	\$ 295	\$ 295	\$ 295	\$ 295
2000-213-000-0	Material Estadístico y Geográfico	\$ -	\$ -	\$ -	\$ -	\$ -	\$ -	\$ -
2000-214-000-0	Materiales, útiles y eq. menores de tecnol de info	\$ 189,230	\$ 15,025	\$ 204,255	\$ 88,588	\$ 88,588	\$ 61,342	\$ 61,342
2000-215-000-0	material impreso e información digital	\$ 26,762	\$ 7,800	\$ 34,562	\$ 5,296	\$ 5,296	\$ 5,296	\$ 5,296
2000-216-000-0	Material de limpieza	\$ 15,728	\$ 3,500	\$ 12,228	\$ 7,226	\$ 7,226	\$ 7,226	\$ 7,226
2000-2200-000-0	Alimentos y utensilios	\$ 136,855	\$ 3,481	\$ 133,374	\$ 57,782	\$ 57,782	\$ 57,782	\$ 57,782
2000-221-000-0	Productos alimenticios para personas	\$ 133,355	\$ 981	\$ 132,374	\$ 57,782	\$ 57,782	\$ 57,782	\$ 57,782
2000-223-000-0	Utensilios para el servicio de alimentación	\$ 3,500	\$ 2,500	\$ 1,000	\$ -	\$ -	\$ -	\$ -
2000-2400-000-0	Materiales y artículos de construcción y reparación	\$ 29,490	\$ 34,717	\$ 64,207	\$ 46,042	\$ 46,042	\$ 46,042	\$ 46,042
2000-241-000-0	Productos minerales no metálicos	\$ 500	\$ 500	\$ -	\$ -	\$ -	\$ -	\$ -
2000-242-000-0	Cemento y productos de concreto	\$ 800	\$ 700	\$ 100	\$ 21	\$ 21	\$ 21	\$ 21
2000-243-000-0	Cal, yeso y productos de yeso	\$ 800	\$ 800	\$ -	\$ -	\$ -	\$ -	\$ -
2000-244-000-0	Madera y productos de madera	\$ 400	\$ 2,700	\$ 3,100	\$ 3,074	\$ 3,074	\$ 3,074	\$ 3,074
2000-245-000-0	Vidrios y derivados de vidrio	\$ 1,170	\$ 80	\$ 1,250	\$ 159	\$ 159	\$ 159	\$ 159
2000-246-000-0	Material eléctrico y electrónico	\$ 9,600	\$ 1,780	\$ 7,820	\$ 2,422	\$ 2,422	\$ 2,422	\$ 2,422
2000-247-000-0	Artículos metálicos para la construcción	\$ 6,000	\$ 4,000	\$ 10,000	\$ 9,158	\$ 9,158	\$ 9,158	\$ 9,158
2000-248-000-0	Materiales complementarios	\$ 4,220	\$ 26,017	\$ 30,237	\$ 22,683	\$ 22,683	\$ 22,683	\$ 22,683
2000-249-000-0	Otros materiales y arts de construcción y reparación	\$ 6,000	\$ 5,700	\$ 11,700	\$ 8,524	\$ 8,524	\$ 8,524	\$ 8,524
2000-2500-000-0	Productos Químicos, farmacéuticos y de laboratorio.	\$ 5,365	\$ 1,775	\$ 3,590	\$ 812	\$ 812	\$ 812	\$ 812
2000-251-000-0	Productos químicos básicos	\$ 2,250	\$ -	\$ 2,250	\$ -	\$ -	\$ -	\$ -
2000-252-000-0	Fertilizantes, Pesticidas y otros agroquímicos	\$ 1,000	\$ 500	\$ 500	\$ -	\$ -	\$ -	\$ -
2000-253-000-0	Medicinas y productos farmacéuticos	\$ 540	\$ 300	\$ 840	\$ 812	\$ 812	\$ 812	\$ 812
2000-254-000-0	Materiales, accesorios y suministros médicos	\$ 525	\$ 525	\$ -	\$ -	\$ -	\$ -	\$ -
2000-256-000-0	Fibras sintéticas, hules, plásticos y derivados	\$ 1,050	\$ 1,050	\$ -	\$ -	\$ -	\$ -	\$ -
2000-2600-000-0	Combustibles, lubricantes y aditivos	\$ 249,758	\$ 54,100	\$ 303,858	\$ 139,450	\$ 139,450	\$ 139,450	\$ 139,450
2000-261-000-0	Combustibles para vehículos	\$ 249,758	\$ 54,100	\$ 303,858	\$ 139,450	\$ 139,450	\$ 139,450	\$ 139,450
2000-2700-000-0	Vestuario, blancos, prendas de protección y artículos deportivos.	\$ 4,760	\$ 3,360	\$ 1,400	\$ 1,370	\$ 1,370	\$ 1,370	\$ 1,370
2000-271-000-0	Vestuario y uniformes	\$ -	\$ 1,150	\$ 1,150	\$ 1,149	\$ 1,149	\$ 1,149	\$ 1,149
2000-274-000-0	Productos textiles	\$ 630	\$ 630	\$ -	\$ -	\$ -	\$ -	\$ -
2000-275-000-0	Blancos y otros productos textiles, excepto prendas de vestir	\$ 4,130	\$ 3,880	\$ 250	\$ 221	\$ 221	\$ 221	\$ 221
2000-2900-000-0	Herramientas, refacciones y accesorios menores	\$ 61,700	\$ 7,270	\$ 54,430	\$ 32,430	\$ 32,430	\$ 32,430	\$ 31,592
2000-291-000-0	Herramientas menores	\$ 320	\$ 320	\$ -	\$ -	\$ -	\$ -	\$ -

2000-292-000-0	Refacciones y accesorios menores de edificios	\$	2,330	\$	500	\$	2,830	\$	2,601	\$	2,601	\$	2,601	\$	2,601
2000-293-000-0	Refacciones y accesorios menores para mobiliario y equipo de administración, educacional y recreativo	\$	4,550	-\$	950	\$	3,600	\$	584	\$	584	\$	584	\$	584
2000-294-000-0	Refacc y accs menores de equipo de cómputo y tecnologías de información	\$	16,800	-\$	3,300	\$	13,500	\$	4,809	\$	4,809	\$	4,809	\$	3,972
2000-296-000-0	Refacciones y accesorios menores equipo de transporte	\$	34,400	-\$	600	\$	33,800	\$	23,739	\$	23,739	\$	23,739	\$	23,739
2000-298-000-0	Refacciones y accesorios menores de maquinaria y otros equipos	\$	1,300	-\$	1,300	\$	-	\$	-	\$	-	\$	-	\$	-
2000-299-000-0	Refacciones y accesorios menores para otros bienes	\$	2,000	-\$	1,300	\$	700	\$	697	\$	697	\$	697	\$	697
3000-0000-000-0	Servicios generales	\$	4,517,766	\$	1,835,987	\$	6,353,753	\$	4,026,241	\$	3,064,129	\$	2,992,861	\$	2,885,420
3000-3100-000-0	Servicios básicos	\$	678,469	-\$	27,100	\$	651,369	\$	198,486	\$	198,486	\$	192,645	\$	192,645
3000-311-000-0	Energía eléctrica	\$	300,000	-\$	4,000	\$	296,000	\$	121,910	\$	121,910	\$	121,910	\$	121,910
3000-313-000-0	agua	\$	16,525	-\$	3,000	\$	13,525	\$	1,984	\$	1,984	\$	1,984	\$	1,984
3000-314-000-0	Telefonía tradicional	\$	84,140	-\$	2,000	\$	82,140	\$	36,250	\$	36,250	\$	30,409	\$	30,409
3000-315-000-0	Telefonía celular	\$	86,204	-\$	1,400	\$	84,804	\$	36,609	\$	36,609	\$	36,609	\$	36,609
3000-316-000-0	Servicio de telecomunicaciones y satélites	\$	-	\$	-	\$	-	\$	-	\$	-	\$	-	\$	-
3000-317-000-0	Servicios de Acceso a internet, redes y procesan	\$	122,000	\$	-	\$	122,000	\$	438	\$	438	\$	438	\$	438
3000-318-000-0	servicios postales y telegráficos	\$	69,600	-\$	16,700	\$	52,900	\$	1,295	\$	1,295	\$	1,295	\$	1,295
3000-319-000-0	Servicios integrales y otros servicios	\$	-	\$	-	\$	-	\$	-	\$	-	\$	-	\$	-
3000-3200-000-0	Servicios de arrendamiento	\$	1,567,673	\$	135,000	\$	1,702,673	\$	1,326,301	\$	864,278	\$	864,278	\$	813,316
3000-322-000-0	Arrendamiento de edificios	\$	801,088	\$	12,000	\$	813,088	\$	661,979	\$	377,943	\$	377,943	\$	377,943
3000-323-000-0	Arrendamiento de mobiliario y equipo de administración, educacional y recreativo	\$	36,000	\$	-	\$	36,000	\$	17,536	\$	17,536	\$	17,536	\$	15,282
3000-325-000-0	Arrendamiento de equipo de transporte	\$	697,980	-\$	1,000	\$	696,980	\$	520,975	\$	342,988	\$	342,988	\$	342,988
3000-326-000-0	Arrendamiento de maquinaria, otros equipos y he	\$	-	\$	-	\$	-	\$	-	\$	-	\$	-	\$	-
3000-327-000-0	Arrendamiento de activos intangibles	\$	14,300	\$	20,900	\$	35,200	\$	16,998	\$	16,998	\$	16,998	\$	16,998
3000-329-000-0	Otros arrendamientos	\$	18,305	\$	103,100	\$	121,405	\$	108,813	\$	108,813	\$	108,813	\$	60,105
3000-3300-000-0	Servicios profesionales, científicos, técnicos y otros servicios	\$	582,966	-\$	13,604	\$	569,362	\$	247,781	\$	173,376	\$	162,321	\$	150,379
3000-331-000-0	Servicios legales, de contab, auditoría y relac	\$	216,500	-\$	47,000	\$	169,500	\$	1,392	\$	1,392	\$	1,392	\$	1,392
3000-332-000-0	Servicios de diseño, arquitectura, ingeniería y act relacionadas	\$	-	\$	-	\$	-	\$	-	\$	-	\$	-	\$	-
3000-333-000-0	Servicios consultoría administrativa, procesos, técnica y en tecnologías de la información	\$	73,000	-\$	25,000	\$	48,000	\$	1,781	\$	1,781	\$	1,781	\$	-
3000-334-000-0	Servicios de capacitación	\$	46,000	\$	41,000	\$	87,000	\$	52,691	\$	52,691	\$	52,691	\$	52,691
3000-336-000-0	Servicios de apoyo administrativo, fotocopiado e impresión	\$	90,466	\$	17,396	\$	107,862	\$	43,700	\$	40,916	\$	35,870	\$	31,230
3000-338-000-0	Servicios de vigilancia	\$	145,000	\$	-	\$	145,000	\$	143,170	\$	71,549	\$	65,540	\$	60,018
3000-339-000-0	Servicios profesionales, científicos y técnicos integrales	\$	12,000	\$	-	\$	12,000	\$	5,047	\$	5,047	\$	5,047	\$	5,047

106




3000-3400-000-	Servicios financieros, bancarios, y comerciales	\$ 247,410	-\$ 11,361	\$ 236,049	\$ 106,616	\$ 106,616	\$ 106,616	\$ 106,616
3000-341-000-0	Servicios financieros y bancarios	\$ 17,430	\$ 4,000	\$ 21,430	\$ 12,830	\$ 12,830	\$ 12,830	\$ 12,830
3000-342-000-0	Servicios de cobranza, investigación crediticia y similar	\$ 22,500	\$ -	\$ 22,500	\$ -	\$ -	\$ -	\$ -
3000-344-000-0	Seguros de responsabilidad patrimonial y fianzas	\$ 52,000	-\$ 2,181	\$ 49,819	\$ 49,819	\$ 49,819	\$ 49,819	\$ 49,819
3000-345-000-0	Seguros de bienes patrimoniales	\$ 106,500	-\$ 11,400	\$ 95,100	\$ 29,480	\$ 29,480	\$ 29,480	\$ 29,480
3000-347-000-0	Fletes y maniobras	\$ -	\$ -	\$ -	\$ -	\$ -	\$ -	\$ -
3000-349-000-0	Servicios financieros, bancarios y comerciales integrales	\$ 48,980	-\$ 1,780	\$ 47,200	\$ 14,487	\$ 14,487	\$ 14,487	\$ 14,487
3000-3500-000-	Servicios de instalación, reparación, mantenimiento y conservación.	\$ 364,004	\$ 101,238	\$ 465,242	\$ 216,829	\$ 177,853	\$ 177,853	\$ 173,691
3000-351-000-0	Conservación y mantenimiento menor de inmuebles	\$ 69,538	\$ 129,472	\$ 199,010	\$ 90,782	\$ 90,782	\$ 90,782	\$ 89,506
3000-352-000-0	Instalación, reparación y mantenimiento de mobiliario y equipo de administración, educacional y recreativo	\$ 30,650	-\$ 4,591	\$ 26,059	\$ 13,502	\$ 13,502	\$ 13,502	\$ 13,502
3000-353-000-0	Instalación, reparación y mantenimiento de equipo de cómputo y tecnologías de la información	\$ 10,200	\$ 700	\$ 10,900	\$ -	\$ -	\$ -	\$ -
3000-355-000-0	Reparación y mantenimiento de equipo de transporte	\$ 78,200	-\$ 22,643	\$ 55,557	\$ 19,556	\$ 19,556	\$ 19,556	\$ 16,670
3000-357-000-0	Instalación, reparación y mantenimiento de maquinaria, otros equipos y herramienta	\$ 61,980	\$ -	\$ 61,980	\$ 3,596	\$ 3,596	\$ 3,596	\$ 3,596
3000-358-000-0	Servicios de limpieza y manejo de desechos	\$ 89,340	\$ 4,300	\$ 93,640	\$ 82,664	\$ 43,688	\$ 43,688	\$ 43,688
3000-359-000-0	Servicios de jardinería y fumigación	\$ 24,096	-\$ 6,000	\$ 18,096	\$ 6,728	\$ 6,728	\$ 6,728	\$ 6,728
3000-3600-000-	Servicios de comunicación social y publicidad	\$ 304,500	\$ 1,049,457	\$ 1,353,957	\$ 845,445	\$ 838,485	\$ 832,685	\$ 801,869
3000-361-000-0	Difusión por radio, televisión y otros medios de mensajes sobre programas y actividades gubernamentales	\$ 299,500	\$ 1,030,977	\$ 1,330,477	\$ 821,968	\$ 821,968	\$ 816,168	\$ 785,351
3000-363-000-0	servicios de creatividad, preproducción y producción de publicidad, excepto internet	\$ -	\$ -	\$ -	\$ -	\$ -	\$ -	\$ -
3000-364-000-0	Servicios de revelado de fotografías	\$ -	\$ -	\$ -	\$ -	\$ -	\$ -	\$ -
3000-365-000-0	Servicios de la industria filmica, del sonido y del video	\$ 5,000	\$ 18,480	\$ 23,480	\$ 23,477	\$ 16,517	\$ 16,517	\$ 16,517
3000-366-000-0	Servicio de creación y difusión de contenido exclusivamente a través de internet	\$ -	\$ -	\$ -	\$ -	\$ -	\$ -	\$ -
3000-3700-000-	Servicios de traslado y viáticos	\$ 171,700	\$ 95,463	\$ 267,163	\$ 120,870	\$ 119,525	\$ 118,836	\$ 110,322
3000-371-000-0	Pasajes aéreos	\$ 100,000	\$ 36,000	\$ 136,000	\$ 72,328	\$ 72,328	\$ 71,639	\$ 67,410
3000-372-000-0	Pasajes terrestres	\$ 18,500	\$ 7,500	\$ 26,000	\$ 9,265	\$ 9,265	\$ 9,265	\$ 9,265
3000-375-000-0	Viáticos en el país	\$ 53,200	\$ 51,963	\$ 105,163	\$ 39,277	\$ 37,932	\$ 37,932	\$ 33,648
3000-3800-000-	Servicios oficiales	\$ 109,800	\$ 218,650	\$ 328,450	\$ 257,229	\$ 257,229	\$ 257,229	\$ 256,185
3000-382-000-0	Gastos de orden social y cultural	\$ 10,800	\$ 5,400	\$ 16,200	\$ 14,555	\$ 14,555	\$ 14,555	\$ 14,555

3000-383-000-0	Congresos y convenciones	\$ 46,000	\$ 218,000	\$ 264,000	\$ 234,258	\$ 234,258	\$ 234,258	\$ 233,214
3000-384-000-0	Exposiciones	\$ 35,000	\$ 1,550	\$ 33,450	\$ 5,450	\$ 5,450	\$ 5,450	\$ 5,450
3000-385-000-0	Gastos de representación	\$ 18,000	\$ 3,200	\$ 14,800	\$ 2,966	\$ 2,966	\$ 2,966	\$ 2,966
3000-3900-000-0	Otros servicios generales	\$ 491,244	\$ 288,244	\$ 779,488	\$ 706,684	\$ 328,281	\$ 280,398	\$ 280,398
3000-392-000-0	Impuestos y derechos	\$ 85,500	\$ 8,494	\$ 77,006	\$ 38,229	\$ 38,229	\$ 38,229	\$ 38,229
3000-395-000-0	Penas, multas, accesorios y actualizaciones	\$ 1,500	\$ 3,200	\$ 4,700	\$ 4,075	\$ 4,075	\$ 4,075	\$ 4,075
3000-398-000-0	Impuesto sobre nóminas y otros que se deriven de una relación laboral	\$ 404,244	\$ 293,538	\$ 697,782	\$ 664,380	\$ 285,977	\$ 238,094	\$ 238,094
	TRANSFERENCIAS Y OTROS	\$ 69,000	\$ 52,000	\$ 121,000	\$ 64,969	\$ 64,969	\$ 50,800	\$ 49,300
4000-0000-000-0	TRANSFERENCIAS, ASIGNACIONES, SUBSIDIOS Y OTRAS AYUDAS	\$ 69,000	\$ 52,000	\$ 121,000	\$ 64,969	\$ 64,969	\$ 50,800	\$ 49,300
4000-4400-000-0	Ayudas sociales	\$ 69,000	\$ 52,000	\$ 121,000	\$ 64,969	\$ 64,969	\$ 50,800	\$ 49,300
4000-441-000-0	Ayudas sociales a personas	\$ 69,000	\$ 52,000	\$ 121,000	\$ 64,969	\$ 64,969	\$ 50,800	\$ 49,300
4000-493-000-0	Transferencias para el sector privado externo	\$ -	\$ -	\$ -	\$ -	\$ -	\$ -	\$ -
	GASTO DE CAPITAL	\$ 253,200	\$ 16,625	\$ 269,825	\$ 107,210	\$ 105,595	\$ 99,366	\$ 99,366
5000-0000-000-0	Bienes muebles, inmuebles e intangibles	\$ 253,200	\$ 16,625	\$ 269,825	\$ 107,210	\$ 105,595	\$ 99,366	\$ 99,366
5000-5100-000-0	Mobiliario y equipo de administración	\$ 148,600	\$ 5,480	\$ 154,080	\$ 79,843	\$ 78,228	\$ 72,000	\$ 72,000
5000-511-000-0	Muebles de oficina y estantería	\$ 30,000	\$ -	\$ 30,000	\$ 13,698	\$ 12,083	\$ 12,083	\$ 12,083
5000-515-000-0	Equipo de ómputo y tecnologías de información	\$ 112,100	\$ 2,220	\$ 109,880	\$ 58,483	\$ 58,483	\$ 52,254	\$ 52,254
5000-519-000-0	Otros mobiliarios y equipos de administración	\$ 6,500	\$ 7,700	\$ 14,200	\$ 7,663	\$ 7,663	\$ 7,663	\$ 7,663
5000-5200-000-0	Mobiliario y equipo educacional y recreativo	\$ -	\$ 8,945	\$ 8,945	\$ 8,945	\$ 8,945	\$ 8,945	\$ 8,945
5000-521-000-0	Equipo y aparatos audiovisuales	\$ -	\$ 8,945	\$ 8,945	\$ 8,945	\$ 8,945	\$ 8,945	\$ 8,945
5000-523-000-0	Cámaras fotográficas y de video	\$ -	\$ -	\$ -	\$ -	\$ -	\$ -	\$ -
5000-5400-000-0	Vehículos y Equipo de transporte	\$ -	\$ -	\$ -	\$ -	\$ -	\$ -	\$ -
5000-541-000-0	Vehículos y Equipo de Transporte	\$ -	\$ -	\$ -	\$ -	\$ -	\$ -	\$ -
5000-5600-000-0	Maquinaria, otros equipos y herramientas	\$ 3,600	\$ 3,600	\$ -	\$ -	\$ -	\$ -	\$ -
5000-562-000-0	Maquinaria y equipo industrial	\$ -	\$ -	\$ -	\$ -	\$ -	\$ -	\$ -
5000-564-000-0	Sistemas de aire acondicionado, calefacción y de refrigeración industrial y comercial	\$ -	\$ -	\$ -	\$ -	\$ -	\$ -	\$ -
5000-565-000-0	Equipo de comunicación y telecomunicación	\$ 3,600	\$ 3,600	\$ -	\$ -	\$ -	\$ -	\$ -
5000-566-000-0	Equipo de generación eléctrica, aparatos y accesorios eléctricos	\$ -	\$ -	\$ -	\$ -	\$ -	\$ -	\$ -
5000-569-000-0	Otros equipos	\$ -	\$ -	\$ -	\$ -	\$ -	\$ -	\$ -
5000-5900-000-0	Activos intangibles	\$ 101,000	\$ 5,800	\$ 106,800	\$ 18,422	\$ 18,422	\$ 18,422	\$ 18,422
5000-591-000-0	Software	\$ 80,000	\$ 9,200	\$ 70,800	\$ -	\$ -	\$ -	\$ -
5000-597-000-0	Licencias informáticas e intelectuales	\$ 21,000	\$ 15,000	\$ 36,000	\$ 18,422	\$ 18,422	\$ 18,422	\$ 18,422
Total		\$ 23,428,276	\$ 2,937,313	\$ 26,365,589	\$ 22,225,574	\$ 12,637,109	\$ 11,489,479	\$ 11,378,800

108 

ANEXO 2.2.2.3
ESTADO DEL EJERCICIO DEL PRESUPUESTO DE ENERO A JUNIO DE 2014
CLASIFICACIÓN ECONÓMICA POR TIPO Y CAPITULO DEL GASTO
EN PESOS MEXICANOS

CAPITULO DEL GASTO	NOMBRE	PRESUPUESTO DE EGRESOS APROBADO	AMPLIACIONES	PRESUPUESTO VIGENTE	COM PROM ETIDO	DEVENGADO						DEVENGADO ACUMULADO A JUNIO 2014	EJERCIDO ACUMULADO	PAGADO ACUMULADO	SUBEJERCICIO
						ENERO 2014	FEBRERO 2014	MARZO 2014	ABRIL 2014	MAYO 2014	JUNIO 2014				
	GASTO PRIMARIO TOTAL	\$ 23,428,276	\$ 4,038,639	\$ 26,365,589	\$ 22,225,574	\$ 1,865,722	\$ 1,951,705	\$ 2,006,730	\$ 2,032,527	\$ 2,249,084	\$ 2,531,341	\$ 12,637,109	\$ 11,489,479	\$ 11,378,800	\$ -
	GASTO CORRIENTE	\$ 23,106,076	\$ 3,970,014	\$ 25,974,764	\$ 22,053,395	\$ 1,863,705	\$ 1,913,791	\$ 1,988,729	\$ 2,006,876	\$ 2,241,429	\$ 2,452,014	\$ 12,466,545	\$ 11,339,312	\$ 11,230,134	\$ -
1000	SERVICIOS PERSONALES	\$ 17,704,644	\$ 2,937,313	\$ 18,646,879	\$ 17,572,797	\$ 1,491,777	\$ 1,471,600	\$ 1,564,485	\$ 1,496,410	\$ 1,479,242	\$ 1,444,545	\$ 8,948,059	\$ 7,919,341	\$ 7,919,341	\$ -
2000	MATERIALES Y SUMINISTROS	\$ 883,666	\$ 942,235	\$ 974,132	\$ 454,357	\$ 48,648	\$ 74,868	\$ 67,134	\$ 86,803	\$ 68,801	\$ 108,103	\$ 454,357	\$ 427,111	\$ 425,374	\$ -
3000	SERVICIOS GENERALES	\$ 4,517,766	\$ 90,466	\$ 6,353,753	\$ 4,026,241	\$ 323,280	\$ 367,323	\$ 357,110	\$ 423,663	\$ 693,386	\$ 899,366	\$ 3,064,129	\$ 2,992,861	\$ 2,885,420	\$ -
	TRANSFERENCIAS Y OTRAS AYUDAS	\$ 69,000	\$ 52,000	\$ 121,000	\$ 64,969	\$ -	\$ -	\$ 1,800	\$ -	\$ -	\$ 63,169	\$ 64,969	\$ 50,800	\$ 49,300	\$ -
4000	TRANSFERENCIAS, ASIGNACIONES, SUBSIDIOS Y OTRAS AYUDAS	\$ 69,000	\$ 52,000	\$ 121,000	\$ 64,969	\$ -	\$ -	\$ 1,800	\$ -	\$ -	\$ 63,169	\$ 64,969	\$ 50,800	\$ 49,300	\$ -
	GASTOS DE CAPITAL	\$ 253,200	\$ 16,625	\$ 269,825	\$ 107,210	\$ 2,017	\$ 37,914	\$ 16,201	\$ 25,650	\$ 7,655	\$ 16,158	\$ 105,595	\$ 99,366	\$ 99,366	\$ -
5000	BIENES MUEBLES, INMUEBLES E INTANGIBLES	\$ 253,200	\$ 16,625	\$ 269,825	\$ 107,210	\$ 2,017	\$ 37,914	\$ 16,201	\$ 25,650	\$ 7,655	\$ 16,158	\$ 105,595	\$ 99,366	\$ 99,366	\$ -










ANEXO 2.2.2.4
ESTADO DEL EJERCICIO DEL PRESUPUESTO DEL 01 DE ENERO AL 30 DE JUNIO DE 2014
POR FUENTE DE FINANCIAMIENTO
EN PESOS MEXICANOS

CONCEPTO	DEVENGADO ACUMULADO AL 31 DE MARZO DE 2014	DEVENGADO ACUMULADO AL 30 DE JUNIO DE 2014
PROVENIENTES DE INGRESOS PROPIOS	\$ 5,824,157	\$ 12,637,109
 TOTAL DE GASTOS	 \$ 5,824,157	 \$ 12,637,109



110

Clasificación Funcional

- El Estado del Ejercicio del Presupuesto Mensual, Clasificación Funcional del Gasto del 01 de enero al 30 junio de 2014, el cual forma parte de la presente acta como Anexo 2.2.3.

ANEXO 2.2.3.

CLASIFICACIÓN	PROGRAMAS	PROGRAMAS			SUBTOTAL	CLASIFICACIÓN	PROGRAMA		SUBTOTAL	GRAN TOTAL
		1833	14982	13856			13900	SUBTOTAL		
FINALIDAD	1	01 Gobierno	01 Gobierno	01 Gobierno		FINALIDAD	1	01 Gobierno		
EJE	1.06	01.06 Gestión y administración pública	01.06 Gestión y administración pública	01.06 Gestión y administración pública		EJE	1.06	01.06 Gestión y administración pública		
FUNCIÓN	1.06.08	01.06.08 Otros servicios generales	01.06.08 Otros servicios generales	01.06.08 Otros servicios generales		FUNCIÓN	1.06.08	01.06.08 Otros servicios generales		
SUBFUNCIÓN	1.06.08.04	01.06.08.04 Acceso a la Información Pública Gubernamental	01.06.08.04 Acceso a la Información Pública Gubernamental	01.06.08.04 Acceso a la Información Pública Gubernamental		SUBFUNCIÓN	1.06.08.04	01.06.08.04 Acceso a la Información Pública Gubernamental		
PROGRAMA INSTITUCIONAL	1.06.08.04.006PI	Administración y control de los recursos humanos, financieros y materiales	Administración y control de los recursos humanos, financieros y materiales	Administración y control de los recursos humanos, financieros y materiales		ACITIVIDAD INSTITUCIONAL	1.06.08.04.006PI	Senicios Generales		
Importe Aprobado		\$ 9,427,423.89	\$ 8,681,464.93	\$ 929,404.57	\$ 19,038,293.38	Importe		\$ 1,822,316.34	\$ 1,822,316.34	\$ 20,860,609.72
Incrementos		\$ 135,166.45	\$ 1,100,605.83	\$ -	\$ 1,235,772.28			0	0	\$ 1,235,772.28
Disminuciones										\$ -
Presupuesto modificado		\$ 9,562,590.34	\$ 9,782,070.76	\$ 929,404.57	\$ 20,274,065.66			\$ 1,822,316.34	\$ 1,822,316.34	\$ 22,096,382.00
Devengado a marzo 2014		\$ 2,381,271.16	\$ 2,235,772.88	\$ 186,650.15	\$ 4,803,694.19			\$ 366,430.79	\$ 366,430.79	\$ 5,170,124.98
Devengado a junio 2014		\$ 4,669,138.31	\$ 4,564,897.25	\$ 388,855.01	\$ 9,622,890.57			\$ 857,269.92	\$ 857,269.92	\$ 10,480,160.49
Saldo por devengar a junio 2014		\$ 4,893,452.03	\$ 5,217,173.51	\$ 540,549.56	\$ 10,651,175.09			\$ 965,046.42	\$ 965,046.42	\$ 11,616,221.51
Importe Aprobado		\$ 9,427,423.89	\$ 8,681,464.93	\$ 929,404.57	\$ 19,038,293.38	Importe		\$ 1,822,316.34	\$ 1,822,316.34	\$ 20,860,609.72
Incrementos		\$ 169,274.96	\$ 1,066,497.32	0	\$ 1,235,772.28			0	0	\$ 1,235,772.28
Disminuciones										\$ -
Presupuesto modificado		\$ 9,596,698.85	\$ 9,747,962.25	\$ 929,404.57	\$ 20,274,065.66			\$ 1,822,316.34	\$ 1,822,316.34	\$ 22,096,382.00
Devengado a marzo 2014		\$ 2,381,271.16	\$ 2,235,772.88	\$ 186,650.15	\$ 4,803,694.19			\$ 366,430.79	\$ 366,430.79	\$ 5,170,124.98
Devengado a junio 2014		\$ 4,669,138.31	\$ 4,564,897.25	\$ 388,855.01	\$ 9,622,890.57			\$ 857,269.92	\$ 857,269.92	\$ 10,480,160.49
Saldo por devengar a junio 2014		\$ 4,927,560.54	\$ 5,183,065.00	\$ 540,549.56	\$ 10,651,175.09			\$ 965,046.42	\$ 965,046.42	\$ 11,616,221.51

		PROGRAMAS										SUBTOTAL	
FINALIDAD	1	13854	13859	13864	13867	13868	13869	13872	13877	13894			
		01 Gobierno	01 Gobierno	01 Gobierno	01 Gobierno	01 Gobierno	01 Gobierno	01 Gobierno	01 Gobierno	01 Gobierno			
EJE	1.06	01.06 Gestión y administración pública	01.06 Gestión y administración pública	01.06 Gestión y administración pública	01.06 Gestión y administración pública	01.06 Gestión y administración pública	01.06 Gestión y administración pública	01.06 Gestión y administración pública	01.06 Gestión y administración pública	01.06 Gestión y administración pública	01.06		
FUNCIÓN	1.06.08	01.06.08 Otros servicios generales	01.06.08 Otros servicios generales	01.06.08 Otros servicios generales	01.06.08 Otros servicios generales	01.06.08 Otros servicios generales	01.06.08 Otros servicios generales	01.06.08 Otros servicios generales	01.06.08 Otros servicios generales	01.06.08 Otros servicios generales	01.06.08		
SUBFUNCIÓN	1.06.08.04	01.06.08.04 Acceso a la Información Pública Gubernamental	01.06.08.04 Acceso a la Información Pública Gubernamental	01.06.08.04 Acceso a la Información Pública Gubernamental	01.06.08.04 Acceso a la Información Pública Gubernamental	01.06.08.04 Acceso a la Información Pública Gubernamental	01.06.08.04 Acceso a la Información Pública Gubernamental	01.06.08.04 Acceso a la Información Pública Gubernamental	01.06.08.04 Acceso a la Información Pública Gubernamental	01.06.08.04 Acceso a la Información Pública Gubernamental	01.06.08.04		
PROGRAMA PRESUPUESTARIO	1.06.08.04.006P1	01.06.08.04.032PP Acceso a la Información Pública Gubernamental	01.06.08.04.032PP Acceso a la Información Pública Gubernamental	01.06.08.04.032PP Acceso a la Información Pública Gubernamental	01.06.08.04.032PP Acceso a la Información Pública Gubernamental	01.06.08.04.032PP Acceso a la Información Pública Gubernamental	01.06.08.04.032PP Acceso a la Información Pública Gubernamental	01.06.08.04.032PP Acceso a la Información Pública Gubernamental	01.06.08.04.032PP Acceso a la Información Pública Gubernamental	01.06.08.04.032PP Acceso a la Información Pública Gubernamental	01.06.08.04.032PP		
Importe Aprobado		\$ 161,100	\$ 806,150	\$ 180,541	\$ 932,222	\$ 24,400	\$ 292,500	\$ 16,500	\$ 82,300	\$ 71,954	\$ 2,567,666	\$ 2,567,666	
Incrementos			\$ 1,673,541						\$ 28,000			\$ 1,701,541	
Disminuciones													
Presupuesto modificado		\$ 161,100	\$ 2,479,690	\$ 180,541	\$ 932,222	\$ 24,400	\$ 292,500	\$ 16,500	\$ 110,300	\$ 71,954	\$ 2,567,666	\$ 4,289,207	
Devengado a marzo 2014		\$ 1,691	\$ 328,034	\$ 23,988	\$ 231,725	\$ -	\$ 60,166	\$ -	\$ 7,450	\$ 977	\$ 654,032	\$ 654,032	
Devengado a junio 2014		\$ 16,507	\$ 1,493,550	\$ 53,862	\$ 427,205	\$ 8,843	\$ 139,134	\$ -	\$ 15,752	\$ 2,095	\$ 2,156,948	\$ 2,156,948	
Saldo por devengar a junio 2014		\$ 144,593	\$ 986,140	\$ 126,679	\$ 505,016	\$ 15,558	\$ 153,366	\$ 16,500	\$ 94,548	\$ 69,859	\$ 410,718	\$ 410,718	

GRAN TOTAL DE FUNCIONES

Importe Aprobado	\$ 23,428,276
Incrementos	\$ 2,937,313
Disminuciones	\$ -
Presupuesto modificado	\$ 26,365,589
Devengado a marzo 2014	\$ 5,824,157
Devengado a junio 2014	\$ 12,637,109
Saldo por devengar a junio 2014	\$ 13,728,480

Flujo de Fondos que Resume las Operaciones y los Indicadores de la Postura Fiscal

- La Cuenta Económica Mensual, Base Contable: Ingresos Percibidos y Gastos Devengados del 01 de enero al 30 de junio de 2014, la cual forma parte de la presente acta como Anexo 2.2.4.

ANEXO 2.2.4.

**CUENTA ECONÓMICA DE ENERO A JUNIO 2014
EN PESOS MEXICANOS
BASE CONTABLE: INGRESOS PERCIBIDOS Y GASTOS DEVENGADOS**

	Ene-14	Feb-14	Mar-14	Abr-14	May-14	Jun-14
1.INGRESOS						
1.1 INGRESOS CORRIENTES	\$ 3,003,211.51	\$ 4,945,548.87	\$ 6,805,186.79	\$ 8,747,294.00	\$12,977,974.04	\$ 14,971,565.11
1.1.4 DERECHOS, PRODUCTOS Y APROVECHAMIENTOS CORRIENTES	\$ 431,891.60	\$ 431,891.60	\$ 431,891.60	\$ 431,891.60	\$ 434,291.60	\$ 520,291.60
1.1.4.2 PRODUCTOS CORRIENTES NO INCLUIDOS EN OTROS CONCEPTOS					\$ 2,400.00	\$ 88,400.00
1.1.4.3 APROVECHAMIENTOS CORRIENTES NO INCLUIDOS EN OTROS CONCEPTOS	\$ 431,891.60	\$ 431,891.60	\$ 431,891.60	\$ 431,891.60	\$ 431,891.60	\$ 431,891.60
1.1.5. RENTAS DE LA PROPIEDAD	\$ 2,400.91	\$ 5,381.27	\$ 8,111.19	\$ 10,703.88	\$ 15,934.72	\$ 21,899.79
1.1.5.1. INTERESES	\$ 2,400.91	\$ 5,381.27	\$ 8,111.19	\$ 10,703.88	\$ 15,934.72	\$ 21,899.79
1.1.6. VENTAS DE BIENES Y SERVICIOS DE ENTIDADES DE GOBIERNO GENERAL	\$ -	\$ -	\$ -	\$ 1,465.52	\$ 1,465.52	\$ 1,465.52
1.1.6.1. VENTAS DE ESTABLECIMIENTOS NO DE MERCADO	\$ -	\$ -	\$ -	\$ 1,465.52	\$ 1,465.52	\$ 1,465.52

1.1.8 TRANSFERENCIAS, ASIGNACIONES Y DONATIVOS CORRIENTES RECIBIDOS	\$	2,568,919.00	\$	4,508,276.00	\$	6,365,184.00	\$	8,303,233.00	\$	12,526,282.20	\$	14,427,908.20
1.1.8.2 DEL SECTOR PUBLICO	\$	2,568,919.00	\$	4,508,276.00	\$	6,365,184.00	\$	8,303,233.00	\$	12,526,282.20	\$	14,427,908.20
1.2. INGRESOS DE CAPITAL	\$	55,421.51	\$	110,843.02	\$	166,264.53	\$	221,686.04	\$	277,107.55	\$	332,529.06
1.2.1 VENTA (DISPOSICIÓN) DE ACTIVOS	\$	-	\$	-	\$	-	\$	-	\$	-	\$	-
1.2.1.1 VENTA DE ACTIVOS FIJOS	\$	-	\$	-	\$	-	\$	-	\$	-	\$	-
1.2.3 INCREMENTO DE LA DEPRECIACIÓN, AMORTIZACIÓN ESTIMACIONES Y PROVISIONES ACUMULADAS	\$	55,421.51	\$	110,843.02	\$	166,264.53	\$	221,686.04	\$	277,107.55	\$	332,529.06
1.2.3.1 DEPRECIACIÓN Y AMORTIZACIÓN	\$	55,421.51	\$	110,843.02	\$	166,264.53	\$	221,686.04	\$	277,107.55	\$	332,529.06
TOTAL DE INGRESOS	\$	3,058,633.02	\$	5,056,391.89	\$	6,971,451.32	\$	8,968,980.04	\$	13,255,081.59	\$	15,304,094.17

2-GASTOS

2.1-GASTOS CORRIENTES	\$	1,919,126.77	\$	3,888,339.21	\$	5,934,289.79	\$	7,996,587.75	\$	10,293,438.75	\$	12,864,043.16
2.1.1. GASTOS DE CONSUMO DE LOS ENTES DEL GOBIERNO GENERAL	\$	1,919,126.77	\$	3,888,339.21	\$	5,932,489.79	\$	7,994,787.75	\$	10,291,638.75	\$	12,799,073.76
2.1.1.1.REMUNERACIONES	\$	1,521,315.71	\$	3,022,751.66	\$	4,617,044.04	\$	6,160,972.64	\$	7,741,608.00	\$	9,234,035.56
2.1.1.1.1. SUELDOS Y SALARIOS	\$	1,370,083.03	\$	2,719,671.21	\$	4,170,465.84	\$	5,544,755.26	\$	6,931,944.96	\$	8,284,358.08
2.1.1.1.2 CONTRIBUCIONES SOCIALES	\$	121,693.68	\$	243,705.45	\$	357,396.20	\$	479,516.38	\$	571,569.04	\$	663,700.48
2.1.1.1.3 IMPUESTOS SOBRE NÓMINAS	\$	29,539.00	\$	59,375.00	\$	89,182.00	\$	136,701.00	\$	238,094.00	\$	285,977.00
2.1.1.2 COMPRA DE BIENES Y SERVICIOS	\$	342,389.55	\$	754,744.53	\$	1,149,181.22	\$	1,612,129.07	\$	2,272,923.20	\$	3,232,509.14
2.1.1.4 DEPRECIACION Y AMORTIZACION	\$	55,421.51	\$	110,843.02	\$	166,264.53	\$	221,686.04	\$	277,107.55	\$	332,529.06
2.1.2 PRESTACIONES DE LA SEGURIDAD SOCIAL	\$	-	\$	-	\$	-	\$	-	\$	-	\$	-
2.1.5. TRANSFERENCIAS Y ASIGNACIONES CORRIENTES OTORGADAS	\$	-	\$	-	\$	1,800.00	\$	1,800.00	\$	1,800.00	\$	64,969.40
2.1.5.1 AL SECTOR PRIVADO	\$	-	\$	-	\$	-	\$	-	\$	-	\$	-
2.1.5.1.7. OTRAS	\$	-	\$	-	\$	1,800.00	\$	1,800.00	\$	1,800.00	\$	64,969.40

2.2.GASTOS DE CAPITAL	\$	10,259.58	\$	22,066.83	\$	29,816.86	\$	52,649.38	\$	56,194.36	\$	72,352.25
2.2.2. ACTIVOS FIJOS (FORMACIÓN BRUTA DE CAPITAL FIJO)	\$	2,017.20	\$	39,931.14	\$	56,131.70	\$	81,782.16	\$	89,436.94	\$	105,594.83

2.2.2.2. MAQUINARIA Y EQUIPO	\$ -	\$ 37,913.94	\$ 54,114.50	\$ 69,725.28	\$ 74,514.28	\$ 87,173.17
2.2.2.2.1. EQUIPO DE TRANSPORTE	\$ -	\$ -	\$ -	\$ -	\$ -	\$ -
2.2.2.2.2. EQUIPO DE TECNOLOGIA DE INFORMACIÓN Y COMUNICACIONES	\$ -	\$ 28,969.02	\$ 33,087.02	\$ 41,034.84	\$ 45,823.84	\$ 58,482.73
2.2.2.2.3 OTRA MAQUINARIA Y EQUIPO	\$ -	\$ 8,944.92	\$ 21,027.48	\$ 28,690.44	\$ 28,690.44	\$ 28,690.44
2.2.2.5. ACTIVOS FIJOS INTANGIBLES	\$ 2,017.20	\$ 2,017.20	\$ 2,017.20	\$ 12,056.88	\$ 14,922.66	\$ 18,421.66
2.2.2.5.3 PROGRAMAS DE INFORMÁTICA Y BASE DE DATOS	\$ 2,017.20	\$ 2,017.20	\$ 2,017.20	\$ 12,056.88	\$ 14,922.66	\$ 18,421.66
2.2.3 INCREMENTO DE EXISTENCIAS	-\$ 12,276.78	-\$ 17,864.31	-\$ 26,314.84	-\$ 29,132.78	-\$ 33,242.58	-\$ 33,242.58
2.2.3.1 MATERIALES Y SUMINISTROS	-\$ 12,276.78	-\$ 17,864.31	-\$ 26,314.84	-\$ 29,132.78	-\$ 33,242.58	-\$ 33,242.58
TOTAL DEL GASTO	\$ 1,908,867.19	\$ 3,910,406.04	\$ 5,964,106.65	\$ 8,049,237.13	\$10,349,633.11	\$ 12,936,395.41

3.FINANCIAMIENTO

3.1.FUENTES FINANCIERAS						
3.1.1-DISMINUCIÓN DE ACTIVOS FINANCIEROS	\$ 1,887.66	\$ 3,911.07	\$ 1,245.20	\$ 4,057.17	\$ 3,816.97	\$ 752.68
3.1.1.1.DISMINUCIÓN DE ACTIVOS FINANCIEROS CORRIENTES(CIRCULANTES)	\$ 1,887.66	\$ 3,911.07	\$ 1,245.20	\$ 4,057.17	\$ 3,816.97	\$ 752.68
3.1.1.1.1. Disminución en caja y bancos	\$ 1,887.66	\$ 3,911.07	\$ 1,245.20	\$ 3,406.63	\$ 3,166.25	\$ 65.00
3.1.1.1.1.1 Efectivo	\$ 1,887.66	\$ 3,911.07	\$ 1,245.20	\$ 3,406.63	\$ 3,166.25	\$ 65.00
3.1.1.1.1.3 Bancos/dependencias y otros	\$ -	\$ -	\$ -	\$ -	\$ -	\$ -
3.1.1.1.1.4 Inversiones temporales (hasta 3 meses)	\$ -	\$ -	\$ -	\$ -	\$ -	\$ -
3.1.1.1.2 Disminución de inversiones financieras de corto plazo (derechos a recibir efectivo o equivalentes).	\$ -	\$ -	\$ -	\$ -	\$ -	\$ -
3.1.1.1.3 Disminución de cuentas por cobrar	\$ -	\$ -	\$ -	\$ -	\$ -	\$ -
3.1.1.1.3.1 Cuentas por cobrar	\$ -	\$ -	\$ -	\$ -	\$ -	\$ -
3.1.1.1.3.2 Deudores diversos por cobrar						
3.1.1.1.3.4 Deudores por anticipos de tesorería						
3.1.1.1.4. Disminución de documentos por cobrar	\$ -	\$ -	\$ -	\$ 650.54	\$ 650.72	\$ 687.68
3.1.1.1.4.1 Otros derechos a recibir efectivo o equivalentes	\$ -	\$ -	\$ -	\$ 650.54	\$ 650.72	\$ 687.68
3.1.1.1.5 Recuperación de Préstamos otorgados de corto plazo						
3.1.1.1.6 Disminución de otros activos financieros corrientes	\$ -	\$ -	\$ -	\$ -	\$ -	\$ -
3.1.1.1.6.1 Anticipo a proveedores por adquisición de bienes y prestación de servicios.						
3.1.1.1.6.3 Anticipo a proveedores por adquisición de bienes intangibles						

3.1.1.1.6.5 Otros derechos a recibir bienes o servicios	\$ -	\$ -	\$ -	\$ -	\$ -	\$ -
3.1.1.1.6.6. Disminución de otros activos circulantes						
3.1.1.2.DISMINUCIÓN DE ACTIVOS FINANCIEROS NO CORRIENTES	\$ -	\$ -	\$ -	\$ -	\$ -	\$ -
3.1.1.2.2. Disminución de otros activos financieros no corrientes	\$ -	\$ -	\$ -	\$ -	\$ -	\$ -
3.1.1.2.2.5 Otros activos	\$ -	\$ -	\$ -	\$ -	\$ -	\$ -
3.1.2 INCREMENTO DE PASIVOS	\$ 229,622.73	\$ 338,591.60	\$ 462,574.16	\$ 615,047.24	\$ 901,903.10	\$ 1,001,843.77
3.1.2.1 INCREMENTO DE PASIVOS CORRIENTES	\$ 229,622.73	\$ 338,591.60	\$ 462,574.16	\$ 615,047.24	\$ 901,903.10	\$ 1,001,843.77
3.1.2.1.1 Incremento de cuentas por pagar	\$ 229,622.73	\$ 338,591.60	\$ 462,574.16	\$ 615,047.24	\$ 901,903.10	\$ 1,001,843.77
3.1.2.1.1.1 Servicios personales	\$ 181,848.65	\$ 329,444.66	\$ 462,558.10	\$ 603,565.57	\$ 787,445.22	\$ 936,586.45
3.1.2.1.1.2 Proveedores por pagar	\$ 36,546.18	\$ 5,287.24	\$ 16.06	\$ 11,481.67	\$ 114,457.88	\$ 65,257.32
3.1.2.1.1.7 Retenciones y contribuciones por pagar						
3.1.2.1.1.9 Otras cuentas por pagar	\$ 11,227.90	\$ 3,859.70	\$ -	\$ -	\$ -	\$ -
3.1.3 INCREMENTO DE PATRIMONIO	\$ -	\$ -	\$ -	\$ -	\$ -	\$ -
TOTAL DE FUENTES FINANCIERAS	\$ 231,510.39	\$ 342,502.67	\$ 463,819.36	\$ 619,104.41	\$ 905,720.07	\$ 1,002,596.45
3.2-APLICACIONES FINANCIERAS (USOS)	-\$ 938,600.11	-\$ 1,080,497.27	-\$ 1,048,577.85	-\$ 1,166,453.71	-\$ 3,400,337.13	-\$ 2,927,070.56
3.2.1 INCREMENTO DE ACTIVOS FINANCIEROS	-\$ 884,798.46	-\$ 1,026,138.49	-\$ 1,008,088.04	-\$ 1,129,223.44	-\$ 3,373,971.53	-\$ 2,896,423.39
3.2.1.1.INCREMENTO DE ACTIVOS FINANCIEROS CORRIENTES(CIRCULANTES)	-\$ 884,798.46	-\$ 1,026,138.49	-\$ 1,008,088.04	-\$ 1,129,223.44	-\$ 3,372,626.83	-\$ 2,895,078.69
3.2.1.1.1. Incremento en caja y bancos	-\$ 796,690.63	-\$ 800,222.75	-\$ 766,063.91	-\$ 782,757.67	-\$ 3,067,817.07	-\$ 2,614,591.16
3.2.1.1.1.1 Efectivo	\$ -	\$ -	\$ -	\$ -	\$ -	\$ -
3.2.1.1.1.3 Bancos/dependencias y otros	-\$ 46,690.63	-\$ 100,222.75	-\$ 66,063.91	-\$ 81,057.67	-\$ 266,117.07	-\$ 114,591.16
3.2.1.1.1.4 Inversiones temporales (hasta 3 meses)	-\$ 750,000.00	-\$ 700,000.00	-\$ 700,000.00	-\$ 701,700.00	-\$ 2,801,700.00	-\$ 2,500,000.00
3.2.1.1.2 Incremento de inversiones financieras de corto plazo (derechos a recibir efectivo o equivalentes).	\$ -	\$ -	\$ -	\$ -	\$ -	\$ -

3.2.1.1.3 Incremento de cuentas por cobrar	\$ -	-\$ 11,160.00	-\$ 1,554.75	-\$ 2,861.00	-\$ 2,861.00	-\$ 3,060.00
3.2.1.1.3.1 Cuentas por cobrar	\$ -	\$ -	\$ -	\$ -	\$ -	\$ -
3.2.1.1.3.2 Deudores diversos por cobrar			-\$ 1,428.00	-\$ 1,428.00	-\$ 1,428.00	-\$ 1,627.00
3.2.1.1.3.4 Deudores por anticipos de tesorería	\$ -	-\$ 11,160.00	-\$ 126.75	-\$ 1,433.00	-\$ 1,433.00	-\$ 1,433.00
3.2.1.1.4. Incremento de documentos por cobrar	-\$ 175.56	-\$ 314.08	-\$ 120.12	-\$ 573.00	-\$ 573.00	-\$ 573.00
3.2.1.1.4.1 Otros derechos a recibir efectivo o equivalentes	-\$ 175.56	-\$ 314.08	-\$ 120.12	-\$ 573.00	-\$ 573.00	-\$ 573.00
3.2.1.1.5 Préstamos otorgados de corto plazo	-\$ 86,440.00	-\$ 172,677.00	-\$ 204,729.00	-\$ 254,401.00	-\$ 247,073.00	-\$ 254,945.00
3.2.1.1.6 Incremento de otros activos financieros corrientes	-\$ 1,492.27	-\$ 41,764.66	-\$ 35,620.26	-\$ 88,630.77	-\$ 54,302.76	-\$ 21,909.53
3.2.1.1.6.1 Anticipo a proveedores por adquisición de bienes y prestación de servicios.	\$ -	\$ -	\$ -	\$ -	\$ -	\$ -
3.2.1.1.6.3 Anticipo a proveedores por adquisición de bienes intangibles						
3.2.1.1.6.5 Otros derechos a recibir bienes o servicios	-\$ 1,492.27	-\$ 41,764.66	-\$ 35,620.26	-\$ 88,630.77	-\$ 54,302.76	-\$ 21,909.53
3.2.1.1.6.6. Disminución de otros activos circulantes	\$ -	\$ -	\$ -	\$ -	\$ -	\$ -
3.2.1.2. INCREMENTO DE ACTIVOS FINANCIEROS NO CORRIENTES	\$ -	\$ -	\$ -	\$ -	-\$ 1,344.70	-\$ 1,344.70
3.2.1.2.2. Incremento de otros activos financieros no corrientes	\$ -	\$ -	\$ -	\$ -	-\$ 1,344.70	-\$ 1,344.70
3.2.1.2.2.5 Otros activos					-\$ 1,344.70	-\$ 1,344.70
3.2.2 DISMINUCION DE PASIVOS	-\$ 53,801.65	-\$ 54,358.78	-\$ 40,489.81	-\$ 37,230.27	-\$ 26,365.60	-\$ 30,647.17
3.2.2.1 DISMINUCION DE PASIVOS CORRIENTES	-\$ 53,801.65	-\$ 54,358.78	-\$ 40,489.81	-\$ 37,230.27	-\$ 26,365.60	-\$ 30,647.17
3.2.2.1.1 Disminución de cuentas por pagar	-\$ 53,801.65	-\$ 54,358.78	-\$ 40,489.81	-\$ 37,230.27	-\$ 26,365.60	-\$ 30,647.17
3.2.2.1.1.1 Servicios personales	\$ -	\$ -	\$ -	\$ -	\$ -	\$ -
3.2.2.1.1.2 Proveedores por pagar	\$ -	\$ -	\$ -	\$ -	\$ -	\$ -
3.2.2.1.1.7 Retenciones y contribuciones por pagar	-\$ 53,801.65	-\$ 54,358.78	-\$ 40,489.81	-\$ 37,230.27	-\$ 26,365.60	-\$ 30,647.17
3.2.3 DISMINUCIÓN DE PATRIMONIO	\$ -	\$ -	\$ -	\$ -	\$ -	\$ -

En lo que respecta al ejercicio de las distintas partidas del gasto que componen el presupuesto de egresos del Instituto, durante el periodo que se informa, el Consejo General, para lograr el cumplimiento de las metas y objetivos establecidos en los programas y/o proyectos, aprobó la realización de adecuaciones presupuestales, que al mes de junio de 2014, implicaron aumentar o disminuir el presupuesto de egresos del Instituto, excepto por las ampliaciones a los estimados de ingresos señaladas en los párrafos dos a cuatro de esta Fracción del informe.

Dichas adecuaciones presupuestales por trimestre se detallan a continuación:

Enero a marzo de 2014:

CÓDIGO PRESUPUESTAL	NOMBRE	EGRESOS APROBADO	AMPLIACIONES/(REDUCCIONES)	EGRESOS MODIFICADO
1000-0000-000-0000-000	Servicios personales	\$ 17,704,644.00	\$ 241,434.13	\$ 17,946,078.13
1000-1100-113-1131-00000-000	Sueldos base al personal permanente	\$ 12,985,690.00	\$ 24,386.15	13,010,076.15
1000-1200-121-1211-00000-000	Honorarios asimilados a salarios	\$ -	\$ -	-
1000-1200-122-1221-00000-000	Sueldo base al personal eventual	\$ -	\$ 79,766.40	79,766.40
1000-1200-123-1231-00000-000	retribuciones por servicios de carácter social	\$ 90,000.00	\$ -	90,000.00
1000-1300-132-1321-00000-000	Prima de vacaciones y dominical	\$ 355,772.00	\$ 7,462.90	363,234.90
1000-1300-132-1322-00000-000	Gratificación de fin de año	\$ 1,423,089.00	\$ 28,878.02	1,451,967.02
1000-1300-134-1343-00000-000	Compensación por servicios eventuales	\$ 15,000.00	\$ 665.40	15,665.40
1000-1300-134-1348-00000-000	Compensación por productividad	\$ -	\$ 80,509.80	80,509.80
1000-1400-141-1411-00000-000	Cuotas de seguridad social (isstey)	\$ 1,117,793.00	\$ (9,815.69)	1,107,977.31
1000-1400-144-1441-00000-000	Cuotas para el seguro de vida del personal	\$ 42,100.00	\$ -	42,100.00
1000-1400-144-1442-00000-000	Seguro de responsabilidad civil, asistencia legal (gastos médicos mayores)	\$ 120,000.00	\$ -	120,000.00
1000-1500-152-1521-00000-000	Liquidaciones por indemnizaciones y pos sueldos y salarios caídos	\$ 15,000.00	\$ -	15,000.00
1000-1500-153-1531-00000-000	prestaciones y haberes de retiro	\$ 135,000.00	\$ -	135,000.00

1000-1500-154-1541-00000-000	Prestaciones establecidas por condiciones generales de trabajo o contratos colectivos de trabajo (vales despensa)	\$ 1,405,200.00	\$ 29,581.15	1,434,781.15
1000-1500-155-1551-00000-000	Apoyos a la capacitación de los servidores públicos	\$ -	\$ -	-
1000-1500-159-1591-00000-000	Otras prestaciones	\$ -	\$ -	-
1000-2800-181-1810-00000-000	Impuesto sobre nóminas	\$ -	\$ -	-
2000-0000-000-0000-00000-000	Materiales y suministros	\$ 883,666.00	\$ 685.00	\$ 884,351.00
2000-2100-211-2111-00000-000	Materiales, útiles y equipos menores de oficina	\$ 156,893.00	\$ (120.00)	156,773.00
2000-2100-212-2121-00000-000	Materiales y útiles de impresión y reproducción	\$ 7,125.00	\$ (800.00)	6,325.00
2000-2100-213-2131-00000-000	Material Estadístico y Geográfico	\$ -	\$ -	-
2000-2100-214-2141-00000-000	Materiales, útiles y eq. menores de tecnologías de información y comunicaciones	\$ 189,230.00	\$ 800.00	190,030.00
2000-2100-215-2151-00000-000	Material impreso e información digital	\$ 26,762.00	\$ (4,000.00)	22,762.00
2000-2100-216-2161-00000-000	Material de limpieza	\$ 15,728.00	\$ (1,000.00)	14,728.00
2000-2200-221-2211-00000-000	Productos alimenticios para personas derivado de la prestación de servicios públicos en unidades de salud, educativas, de readaptación social y otras.	\$ 106,500.00	\$ (250.00)	106,250.00
2000-2200-221-2213-00000-000	Productos alimenticios para el personal derivado de la ejecución de programas que requieren permanencia de los servidores en instalaciones de las dependencias y entidades de la administración pública estatal.	\$ 26,855.00	\$ (1,000.00)	25,855.00
2000-2200-223-2231-00000-000	Utensilios para el servicio de alimentación	\$ 3,500.00	\$ (500.00)	3,000.00
2000-2400-241-2411-00000-000	Productos minerales no metálicos	\$ 500.00	\$ (500.00)	-
2000-2400-242-2421-00000-000	Cemento y productos de concreto	\$ 800.00	\$ (700.00)	100.00
2000-2400-243-2431-00000-000	Cal, yeso, productos de yeso	\$ 800.00	\$ (800.00)	-
2000-2400-244-2441-00000-000	madera y productos de madera	\$ 400.00	\$ 2,700.00	3,100.00
2000-2400-245-2451-00000-000	Vidrios y productos de vidrio	\$ 1,170.00	\$ 80.00	1,250.00
2000-2400-246-2461-00000-000	Material eléctrico y electrónico	\$ 9,600.00	\$ 220.00	9,820.00
2000-2400-247-2471-00000-000	Artículos metálicos para la construcción	\$ 6,000.00	\$ -	6,000.00

118

2000-2400-248-2481-00000-000	Materiales complementarios	\$ 4,220.00	\$ 1,200.00	5,420.00
2000-2400-249-2491-00000-000	Otros materiales y artículos de construcción y reparación	\$ 6,000.00	\$ 3,600.00	9,600.00
2000-2500-251-2511-00000-000	Productos químicos básicos	\$ 2,250.00	\$ -	2,250.00
2000-2500-252-2521-00000-000	Fertilizantes, Pesticidas y otros agroquímicos	\$ 1,000.00	\$ -	1,000.00
2000-2500-253-2531-00000-000	Medicinas y productos farmacéuticos	\$ 540.00	\$ -	540.00
2000-2500-254-2541-00000-000	Materiales, accesorios y suministros médicos	\$ 525.00	\$ (525.00)	-
2000-2500-256-2561-00000-000	Fibras sintéticas, hules, plásticos y derivados	\$ 1,050.00	\$ (550.00)	500.00
2000-2600-261-2611-00000-000	Combustibles para vehículos terrestres, aéreos, marítimos, lacustres y fluviales	\$ 249,158.00	\$ -	249,158.00
2000-2600-261-2614-00000-000	Lubricantes y aditivos	\$ 600.00	\$ -	600.00
2000-2700-271-2711-00000-000	Vestuario y uniformes	\$ -	\$ -	-
2000-2700-274-2741-00000-000	Productos textiles	\$ 630.00	\$ -	630.00
2000-2700-275-2751-00000-000	Biancos y otros productos textiles, excepto prendas de vestir	\$ 4,130.00	\$ (250.00)	3,880.00
2000-2900-291-2911-00000-000	Herramientas menores	\$ 320.00	\$ (320.00)	-
2000-2900-292-2921-00000-000	Refacciones y accesorios menores de edificios	\$ 2,330.00	\$ -	2,330.00
2000-2900-293-2931-00000-000	Refacciones y accesorios para mobiliario y equipo de administración, educacional y recreativo.	\$ 4,550.00	\$ (600.00)	3,950.00
2000-2900-294-2941-00000-000	Refacciones y accesorios menores de equipo de cómputo y tecnologías de la información	\$ 16,800.00	\$ (5,000.00)	11,800.00
2000-2900-296-2961-00000-000	Refacciones y accesorios menores de equipo de transporte	\$ 34,400.00	\$ 8,400.00	42,800.00
2000-2900-298-2981-00000-000	Refacciones y accesorios menores de maquinaria y otros equipos	\$ 1,300.00	\$ -	1,300.00
2000-2900-299-2991-00000-000	Refacs y accesorios menores otros bienes muebles	\$ 2,000.00	\$ 600.00	2,600.00
3000-0000-000-0000-000	Servicios generales	\$ 4,517,766.00	\$ 180,172.48	\$ 4,697,938.48
3000-3100-311-3111-00000-000	Servicio de energía eléctrica	\$ 300,000.00	\$ -	300,000.00
3000-3100-313-3131-00000-000	Servicio de agua	\$ 16,525.00	\$ -	16,525.00

3000-3100-314-3141-00000-000	Servicio telefónico convencional	\$ 84,140.00	\$ -	84,140.00
3000-3100-315-3151-00000-000	Servicio de telefonía celular	\$ 86,204.00	\$ (200.00)	86,004.00
3000-3100-316-3161-00000-000	Servicio de telecomunicaciones	\$ -	\$ -	-
3000-3100-317-3171-00000-000	Servicios de acceso de internet, redes y procesamiento de información	\$ 122,000.00	\$ -	122,000.00
3000-3100-318-3181-00000-000	Servicio postal	\$ 69,600.00	\$ (5,300.00)	64,300.00
3000-3101-319-3192-00000-000	Contratación de otros servicios	\$ -	\$ -	-
3000-3200-322-3221-00000-000	Arrendamiento de edificios y locales	\$ 801,088.00	\$ -	801,088.00
3000-3200-323-3231-00000-000	Arrendamiento de mobiliario	\$ 36,000.00	\$ (36,000.00)	-
3000-3200-323-3232-00000-000	Arrendamiento de equipo y bienes	\$ -	\$ 36,000.00	36,000.00
3000-3200-325-3251-00000-000	Arrendamiento de vehículos terrestres, aéreos, marítimos, lacustres y fluviales para servidores públicos	\$ 697,980.00	\$ (1,000.00)	696,980.00
3000-3200-326-3261-00000-000	Arrendamiento de maquinaria y equipo	\$ -	\$ -	-
3000-3200-327-3271-00000-000	Patentes, regalías y otros	\$ 14,300.00	\$ 25,000.00	39,300.00
3000-3200-329-3291-00000-000	Otros arrendamientos	\$ 18,305.00	\$ 1,150.00	19,455.00
3000-3300-331-3311-00000-000	Servicios legales, de contabilidad, auditoría y relacionados.	\$ 216,500.00	\$ -	216,500.00
3000-3300-332-3321-00000-000	Servicios de diseño, arquitectura, ingeniería y actividades relacionadas	\$ -	\$ -	-
3000-3300-333-3332-00000-000	Servicios consultoría técnica y en tecnologías de información	\$ 73,000.00	\$ (25,000.00)	48,000.00
3000-3300-334-3341-00000-000	Servicios para capacitación a servidores públicos	\$ 46,000.00	\$ -	46,000.00
3000-3300-336-3361-00000-000	Impresión y elaboración de material informativo derivado de la operación de dependencias y entidades de la administración pública estatal.	\$ 70,266.00	\$ (400.00)	69,866.00
3000-3300-336-3363-00000-000	Otros servicios comerciales	\$ 20,200.00	\$ (1,000.00)	19,200.00
3000-3300-338-3381-00000-000	Servicios de vigilancia	\$ 145,000.00	\$ -	145,000.00
3000-3300-339-3390-00000-000	Servicios profesionales, científicos y Técnicos Integrales	\$ -	\$ -	-
3000-3300-339-3391-00000-000	Servicios relacionados con traducciones y otros.	\$ -	\$ -	-

3000-3300-339-3392-00000-000	Servicios profesionales y técnicos	\$ 12,000.00	\$ -	12,000.00
3000-3400-341-3411-00000-000	Intereses descuentos y otros servicios bancarios	\$ 17,430.00	\$ -	17,430.00
3000-3400-342-3420-00000-000	Servicios de cobranza, investigación crediticia y similar	\$ 22,500.00	\$ -	22,500.00
3000-3400-344-3441-00000-000	Seguros de responsabilidad patrimonial y fianzas	\$ 52,000.00	\$ -	52,000.00
3000-3400-345-3451-00000-000	Seguro de bienes patrimoniales	\$ -	\$ -	-
3000-3400-345-3454-00000-000	Seguros vehiculares	\$ 106,500.00	\$ (2,400.00)	104,100.00
3000-3400-347-3471-00000-000	Fletes y maniobras	\$ -	\$ -	-
3000-3400-349-3490-00000-000	Servicios financieros, bancarios y comerciales integrales	\$ 48,980.00	\$ 120.00	49,100.00
3000-3500-351-3511-00000-000	Mantenimiento y conservación de inmuebles	\$ 69,538.00	\$ -	69,538.00
3000-3500-352-3521-00000-000	Instalación, reparación, mantenimiento y conservación de mobiliario y equipo de administración	\$ 30,650.00	\$ 200.00	30,850.00
3000-3500-352-3522-00000-000	Instalación, reparación, mantenimiento y conservación de mobiliario y equipo educacional y recreativo	\$ -	\$ 300.00	300.00
3000-3500-353-3531-00000-000	Instalación, reparación, mantenimiento y conservación de bienes informáticos	\$ 10,200.00	\$ 700.00	10,900.00
3000-3500-355-3551-00000-000	Mantenimiento y conservación de vehículos terrestres, aéreos, marítimos, lacustres y fluviales	\$ 78,200.00	\$ (7,411.00)	70,789.00
3000-3500-357-3571-00000-000	Instalación, reparación, mantenimiento y conservación de maquinaria y equipo	\$ 61,980.00	\$ -	61,980.00
3000-3500-357-3572-00000-000	Instalaciones	\$ -	\$ -	-
3000-3500-358-3581-00000-000	Servicios de lavandería, limpieza. Higiene y manejo de desechos	\$ 89,340.00	\$ 500.00	89,840.00
3000-3500-359-3591-00000-000	Servicios de jardinería y fumigación	\$ 24,096.00	\$ (1,000.00)	23,096.00
3000-3600-361-3611-00000-000	Difusión de mensajes sobre programas y actividades gubernamentales	\$ 299,500.00	\$ 177,977.35	477,477.35

3000-3600-363-3630-00000-000	servicios de creatividad, preproducción y postproducción de publicidad, excepto internet	\$ -	\$ -	-
3000-3600-364-3640-00000-000	Servicios revelado de fotografías	\$ -	\$ -	-
3000-3600-365-3650-00000-000	Servicios de la industria filmica, sonido y video	\$ 5,000.00	\$ 8,000.00	13,000.00
3000-3600-366-3660-00000-000	Servicio de creación y Difusión de contenido exclusivamente a través de internet	\$ -	\$ -	-
3000-3700-371-3711-00000-000	Pasajes nacionales aereos para servidores públicos de mando en el desempeño de comisión.	\$ 100,000.00	\$ -	100,000.00
3000-3700-371-3712-00000-000	Pasajes internacionales aéreos para servidores públicos	\$ -	\$ -	-
3000-3700-372-3721-00000-000	Pasajes nacionales terrestres para servidores públicos de mando en el desempeño de comisión	\$ 18,500.00	\$ -	18,500.00
3000-3700-375-3751-00000-000	Viáticos nacionales para servidores públicos en el desempeño de funciones oficiales	\$ 32,500.00	\$ -	32,500.00
3000-3700-375-3752-00000-000	Viáticos para labores en campo y supervisión	\$ 20,700.00	\$ -	20,700.00
3000-3800-382-3821-00000-000	Gastos de orden social	\$ 10,800.00	\$ -	10,800.00
3000-3800-383-3831-00000-000	Congresos y convenciones	\$ 46,000.00	\$ 9,000.00	55,000.00
3000-3800-384-3841-00000-000	Exposiciones	\$ 35,000.00	\$ (1,550.00)	33,450.00
3000-3800-385-3851-00000-000	Gastos para alimentación de servidores públicos de mando	\$ 18,000.00	\$ (3,200.00)	14,800.00
3000-3900-392-3921-00000-000	Otros impuestos y derechos	\$ 85,500.00	\$ (8,994.00)	76,506.00
3000-3900-395-3951-00000-000	Penas, multas ,accesorios y actualizaciones.	\$ 1,500.00	\$ 2,200.00	3,700.00
3000-3900-398-3981-00000-000	Impuestos sobre nóminas y otros que se deriven de una relación laboral	\$ 404,244.00	\$ 12,480.13	416,724.13
4000-0000-000-0000-000	Transferencias, asignaciones, subsidios y otras ayudas	\$ 69,000.00	\$ -	\$ 69,000.00

4000-4400-441-4414-00000-000	Compensaciones de servicios carácter social	\$ -	\$ -	-
4000-4400-441-4415-00000-000	Premios, recompensas, Pensiones de gracia y Pensión recreativa estudiantil	\$ 69,000.00	\$ -	69,000.00
4000-4900-493-4930-00000-000	Transferencias para el Sector privado	\$ -	\$ -	-
5000-0000-000-0000-000	Bienes muebles, inmuebles e intangibles	\$ 253,200.00	\$ 9,600.00	\$ 262,800.00
5000-5100-511-5111-00000-000	Muebles de oficina y estantería(Mobiliario)	\$ 30,000.00	\$ -	30,000.00
5000-5100-515-5151-00000-000	Bienes informáticos	\$ 112,100.00	\$ 4,200.00	116,300.00
5000-5100-519-5191-00000-000	Equipo de administración	\$ 6,500.00	\$ -	6,500.00
5000-5200-521-5211-00000-000	Equipo educacional y recreativo	\$ -	\$ 9,000.00	9,000.00
5000-5200-523-5231-00000-000	Cámaras fotográficas y de video	\$ -	\$ -	-
5000-5400-541-5411-00000-000	Vehículos y equipo terrestre destinados a servicios administrativos	\$ -	\$ -	-
5000-5600-562-5621-00000-000	Maquinaria y equipo industrial	\$ -	\$ -	-
5000-5600-564-5640-00000-000	Sistemas de aire acondicionado, refrigeración	\$ -	\$ -	-
5000-5600-565-5651-00000-000	Equipos y aparatos de comunicaciones	\$ 3,600.00	\$ (3,600.00)	-
5000-5600-566-5661-00000-000	Maquinaria y equipo eléctrico y electrónico	\$ -	\$ -	-
5000-5600-569-5690-00000-000	Otros equipos	\$ -	\$ -	-
5000-5600-569-5691-00000-000	Otros bienes muebles	\$ -	\$ -	-
5000-5900-591-5911-00000-000	Software	\$ 80,000.00	\$ (9,200.00)	70,800.00
5000-5900-597-5971-00000-000	Licencias informáticas	\$ 21,000.00	\$ 9,200.00	30,200.00
GRAN TOTAL		\$ 23,428,276.00	\$ 431,891.61	\$ 23,860,167.61

Enero a junio de 2014:

CÓDIGO PRESUPUESTAL	NOMBRE	EGRESOS APROBADO	AMPLIACIONES/(REDUCCIONES)	EGRESOS MODIFICADO
1000-0000-000-0000-000	Servicios personales	\$ 17,704,644	\$ 942,235	\$ 18,646,879
1000-1100-113-1131-00000-000	Sueldos base al personal permanente	\$ 12,985,690	\$ 469,872	\$ 13,455,562
1000-1200-121-1211-00000-000	Honorarios asimilados a salarios	\$ -	\$ -	\$ -
1000-1200-122-1221-00000-000	Sueldo base al personal eventual	\$ -	\$ 61,112	\$ 61,112

1000-1200-123-1231-00000-000	retribuciones por servicios de carácter social	\$ 90,000	\$ -	\$ 90,000
1000-1300-132-1321-00000-000	Prima de vacaciones y dominical	\$ 355,772	\$ 21,088	\$ 376,860
1000-1300-132-1322-00000-000	Gratificación de fin de año	\$ 1,423,089	\$ 118,864	\$ 1,541,953
1000-1300-134-1343-00000-000	Compensación por servicios eventuales	\$ 15,000	\$ 665	\$ 15,665
1000-1300-134-1348-00000-000	Compensación por productividad	\$ -	\$ 95,510	\$ 95,510
1000-1400-141-1411-00000-000	Cuotas de seguridad social (isstey)	\$ 1,117,793	\$ 60,254	\$ 1,178,047
1000-1400-144-1441-00000-000	Cuotas para el seguro de vida del personal	\$ 42,100	\$ -	\$ 42,100
1000-1400-144-1442-00000-000	Seguro de responsabilidad civil, asistencia legal (gastos médicos mayores)	\$ 120,000	\$ -	\$ 120,000
1000-1500-152-1521-00000-000	Liquidaciones por indemnizaciones y pos sueldos y salarios caídos	\$ 15,000	\$ -	\$ 15,000
1000-1500-153-1531-00000-000	prestaciones y haberes de retiro	\$ 135,000	\$ 23,500	\$ 158,500
1000-1500-154-1541-00000-000	Prestaciones establecidas por condiciones generales de trabajo o contratos colectivos de trabajo(vales despensa)	\$ 1,405,200	\$ 91,369	\$ 1,496,569
1000-1500-155-1551-00000-000	Apoyos a la capacitación de los servidores públicos	\$ -	\$ -	\$ -
1000-1500-159-1591-00000-000	Otras prestaciones	\$ -	\$ -	\$ -
1000-2800-181-1810-00000-000	Impuesto sobre nóminas	\$ -	\$ -	\$ -
2000-0000-000-0000-00000-000	Materiales y suministros	\$ 883,666	\$ 90,466	\$ 974,132
2000-2100-211-2111-00000-000	Materiales, útiles y equipos menores de oficina	\$ 156,893	\$ 2,835	\$ 159,728
2000-2100-212-2121-00000-000	Materiales y útiles de impresión y reproducción	\$ 7,125	\$ (4,625)	\$ 2,500
2000-2100-213-2131-00000-000	Material Estadístico y Geográfico	\$ -	\$ -	\$ -
2000-2100-214-2141-00000-000	Materiales, útiles y eq. menores de tecnologías de información y comunicaciones	\$ 189,230	\$ 15,025	\$ 204,255
2000-2100-215-2151-00000-000	Material impreso e información digital	\$ 26,762	\$ 7,800	\$ 34,562
2000-2100-216-2161-00000-000	Material de limpieza	\$ 15,728	\$ (3,500)	\$ 12,228

124

Handwritten signatures and marks on the right side of the page, including a large signature and some scribbles.

2000-2200-221-2211-00000-000	Productos alimenticios para personas derivado de la prestación de servicios públicos en unidades de salud, educativas, de readaptación social y otras.	\$ 106,500	\$ (3,181)	\$ 103,319
2000-2200-221-2213-00000-000	Productos alimenticios para el personal derivado de la ejecución de programas que requieren permanencia de los servidores en instalaciones de las dependencias y entidades de la administración pública estatal.	\$ 26,855	\$ 2,200	\$ 29,055
2000-2200-223-2231-00000-000	Utensilios para el servicio de alimentación	\$ 3,500	\$ (2,500)	\$ 1,000
2000-2400-241-2411-00000-000	Productos minerales no metálicos	\$ 500	\$ (500)	\$ -
2000-2400-242-2421-00000-000	Cemento y productos de concreto	\$ 800	\$ (700)	\$ 100
2000-2400-243-2431-00000-000	Cal, yeso, productos de yeso	\$ 800	\$ (800)	\$ -
2000-2400-244-2441-00000-000	madera y productos de madera	\$ 400	\$ 2,700	\$ 3,100
2000-2400-245-2451-00000-000	Vidrios y productos de vidrio	\$ 1,170	\$ 80	\$ 1,250
2000-2400-246-2461-00000-000	Material eléctrico y electrónico	\$ 9,600	\$ (1,780)	\$ 7,820
2000-2400-247-2471-00000-000	Artículos metálicos para la construcción	\$ 6,000	\$ 4,000	\$ 10,000
2000-2400-248-2481-00000-000	Materiales complementarios	\$ 4,220	\$ 26,017	\$ 30,237
2000-2400-249-2491-00000-000	Otros materiales y artículos de construcción y reparación	\$ 6,000	\$ 5,700	\$ 11,700
2000-2500-251-2511-00000-000	Productos químicos básicos	\$ 2,250	\$ -	\$ 2,250
2000-2500-252-2521-00000-000	Fertilizantes, Pesticidas y otros agroquímicos	\$ 1,000	\$ (500)	\$ 500
2000-2500-253-2531-00000-000	Medicinas y productos farmacéuticos	\$ 540	\$ 300	\$ 840
2000-2500-254-2541-00000-000	Materiales, accesorios y suministros médicos	\$ 525	\$ (525)	\$ -
2000-2500-256-2561-00000-000	Fibras sintéticas, hules, plásticos y derivados	\$ 1,050	\$ (1,050)	\$ -

2000-2600-261-2611-00000-000	Combustibles para vehículos terrestres, aéreos, marítimos, lacustres y fluviales	\$ 249,158	\$ 54,700	\$ 303,858
2000-2600-261-2614-00000-000	Lubricantes y aditivos	\$ 600	\$ (600)	\$ -
2000-2700-271-2711-00000-000	Vestuario y uniformes	\$ -	\$ 1,150	\$ 1,150
2000-2700-274-2741-00000-000	Productos textiles	\$ 630	\$ (630)	\$ -
2000-2700-275-2751-00000-000	Blancos y otros productos textiles, excepto prendas de vestir	\$ 4,130	\$ (3,880)	\$ 250
2000-2900-291-2911-00000-000	Herramientas menores	\$ 320	\$ (320)	\$ -
2000-2900-292-2921-00000-000	Refacciones y accesorios menores de edificios	\$ 2,330	\$ 500	\$ 2,830
2000-2900-293-2931-00000-000	Refacciones y accesorios para mobiliario y equipo de administración, educacional y recreativo.	\$ 4,550	\$ (950)	\$ 3,600
2000-2900-294-2941-00000-000	Refacciones y accesorios menores de equipo de cómputo y tecnologías de la información	\$ 16,800	\$ (3,300)	\$ 13,500
2000-2900-296-2961-00000-000	Refacciones y accesorios menores de equipo de transporte	\$ 34,400	\$ (600)	\$ 33,800
2000-2900-298-2981-00000-000	Refacciones y accesorios menores de maquinaria y otros equipos	\$ 1,300	\$ (1,300)	\$ -
2000-2900-299-2991-00000-000	Refaccs y accesorios menores otros bienes muebles	\$ 2,000	\$ (1,300)	\$ 700
3000-0000-000-0000-000	Servicios generales	\$ 4,517,766	\$ 1,835,987	\$ 6,353,753
3000-3100-311-3111-00000-000	Servicio de energía eléctrica	\$ 300,000	\$ (4,000)	\$ 296,000
3000-3100-313-3131-00000-000	Servicio de agua	\$ 16,525	\$ (3,000)	\$ 13,525
3000-3100-314-3141-00000-000	Servicio telefónico convencional	\$ 84,140	\$ (2,000)	\$ 82,140
3000-3100-315-3151-00000-000	Servicio de telefonía celular	\$ 86,204	\$ (1,400)	\$ 84,804
3000-3100-316-3161-00000-000	Servicio de telecomunicaciones	\$ -	\$ -	\$ -
3000-3100-317-3171-00000-000	Servicios de acceso de internet, redes y procesamiento de información	\$ 122,000	\$ -	\$ 122,000
3000-3100-318-3181-00000-000	Servicio postal	\$ 69,600	\$ (16,700)	\$ 52,900

[Handwritten signature]

[Handwritten marks and signatures on the right margin]

3000-3101-319-3192-00000-000	Contratación de otros servicios	\$ -	\$ -	\$ -
3000-3200-322-3221-00000-000	Arrendamiento de edificios y locales	\$ 801,088	\$ 12,000	\$ 813,088
3000-3200-323-3231-00000-000	Arrendamiento de mobiliario	\$ 36,000	\$ (36,000)	\$ -
3000-3200-323-3232-00000-000	Arrendamiento de equipo y bienes	\$ -	\$ 36,000	\$ 36,000
3000-3200-325-3251-00000-000	Arrendamiento de vehículos terrestres, aéreos, marítimos, lacustres y fluviales para servidores públicos	\$ 697,980	\$ (1,000)	\$ 696,980
3000-3200-326-3261-00000-000	Arrendamiento de maquinaria y equipo	\$ -	\$ -	\$ -
3000-3200-327-3271-00000-000	Patentes, regalías y otros	\$ 14,300	\$ 20,900	\$ 35,200
3000-3200-329-3291-00000-000	Otros arrendamientos	\$ 18,305	\$ 103,100	\$ 121,405
3000-3300-331-3311-00000-000	Servicios legales, de contabilidad, auditoría y relacionados.	\$ 216,500	\$ (47,000)	\$ 169,500
3000-3300-332-3321-00000-000	Servicios de diseño, arquitectura, ingeniería y actividades relacionadas	\$ -	\$ -	\$ -
3000-3300-333-3332-00000-000	Servicios consultoría técnica y en tecnologías de información	\$ 73,000	\$ (25,000)	\$ 48,000
3000-3300-334-3341-00000-000	Servicios para capacitación a servidores públicos	\$ 46,000	\$ 41,000	\$ 87,000
3000-3300-336-3361-00000-000	Impresión y elaboración de material informativo derivado de la operación de dependencias y entidades de la administración pública estatal.	\$ 70,266	\$ (12,554)	\$ 57,712
3000-3300-336-3363-00000-000	Otros servicios comerciales	\$ 20,200	\$ 29,950	\$ 50,150
3000-3300-338-3381-00000-000	Servicios de vigilancia	\$ 145,000	\$ -	\$ 145,000
3000-3300-339-3390-00000-000	Servicios profesionales, científicos y Técnicos Integrales	\$ -	\$ -	\$ -
3000-3300-339-3391-00000-000	Servicios relacionados con traducciones y otros.	\$ -	\$ -	\$ -
3000-3300-339-3392-00000-000	Servicios profesionales y técnicos	\$ 12,000	\$ -	\$ 12,000

3000-3400-341-3411-00000-000	Intereses descuentos y otros servicios bancarios	\$ 17,430	\$ 4,000	\$ 21,430
3000-3400-342-3420-00000-000	Servicios de cobranza, investigación crediticia y similar	\$ 22,500	\$ -	\$ 22,500
		\$ -	\$ -	\$ -
3000-3400-344-3441-00000-000	Seguros de responsabilidad patrimonial y fianzas	\$ 52,000	\$ (2,181)	\$ 49,819
3000-3400-345-3451-00000-000	Seguro de bienes patrimoniales	\$ -	\$ -	\$ -
3000-3400-345-3454-00000-000	Seguros vehiculares	\$ 106,500	\$ (11,400)	\$ 95,100
3000-3400-347-3471-00000-000	Fletes y maniobras	\$ -	\$ -	\$ -
3000-3400-349-3490-00000-000	Servicios financieros, bancarios y comerciales integrales	\$ 48,980	\$ (1,780)	\$ 47,200
3000-3500-351-3511-00000-000	Mantenimiento y conservación de inmuebles	\$ 69,538	\$ 129,472	\$ 199,010
3000-3500-352-3521-00000-000	Instalación, reparación, mantenimiento y conservación de mobiliario y equipo de administración	\$ 30,650	\$ (4,891)	\$ 25,759
3000-3500-352-3522-00000-000	Instalación, reparación, mantenimiento y conservación de mobiliario y equipo educacional y recreativo	\$ -	\$ 300	\$ 300
3000-3500-353-3531-00000-000	Instalación, reparación, mantenimiento y conservación de bienes informáticos	\$ 10,200	\$ 700	\$ 10,900
3000-3500-355-3551-00000-000	Mantenimiento y conservación de vehículos terrestres, aéreos, marítimos, lacustres y fluviales	\$ 78,200	\$ (22,643)	\$ 55,557
3000-3500-357-3571-00000-000	Instalación, reparación, mantenimiento y conservación de maquinaria y equipo	\$ 61,980	\$ -	\$ 61,980
3000-3500-357-3572-00000-000	Instalaciones	\$ -	\$ -	\$ -
3000-3500-358-3581-00000-000	Servicios de lavandería, limpieza. Higiene y manejo de desechos	\$ 89,340	\$ 4,300	\$ 93,640
3000-3500-359-3591-00000-000	Servicios de jardinería y fumigación	\$ 24,096	\$ (6,000)	\$ 18,096

[Handwritten signature]
12/2

[Handwritten signature]
[Handwritten signature]
[Handwritten signature]
[Handwritten signature]

3000-3600-361-3611-00000-000	Difusión de mensajes sobre programas y actividades gubernamentales	\$ 299,500	\$ 1,030,977	\$ 1,330,477
3000-3600-363-3630-00000-000	servicios de creatividad, reproducción y postproducción de publicidad, excepto internet	\$ -	\$ -	\$ -
3000-3600-364-3640-00000-000	Servicios revelado de fotografías	\$ -	\$ -	\$ -
3000-3600-365-3650-00000-000	Servicios de la industria fílmica, sonido y video	\$ 5,000	\$ 18,480	\$ 23,480
3000-3600-366-3660-00000-000	Servicio de creación y Difusión de contenido exclusivamente a través de internet	\$ -	\$ -	\$ -
3000-3700-371-3711-00000-000	Pasajes nacionales aéreos para servidores públicos de mando en el desempeño de comisión.	\$ 100,000	\$ 36,000	\$ 136,000
3000-3700-371-3712-00000-000	Pasajes internacionales aéreos para servidores públicos	\$ -	\$ -	\$ -
3000-3700-372-3721-00000-000	Pasajes nacionales terrestres para servidores públicos de mando en el desempeño de comisión	\$ 18,500	\$ 7,500	\$ 26,000
3000-3700-375-3751-00000-000	Viáticos nacionales para servidores públicos en el desempeño de funciones oficiales	\$ 32,500	\$ 51,563	\$ 84,063
3000-3700-375-3752-00000-000	Viáticos para labores en campo y supervisión	\$ 20,700	\$ 400	\$ 21,100
3000-3800-382-3821-00000-000	Gastos de orden social	\$ 10,800	\$ 5,400	\$ 16,200
3000-3800-383-3831-00000-000	Congresos y convenciones	\$ 46,000	\$ 218,000	\$ 264,000
3000-3800-384-3841-00000-000	Exposiciones	\$ 35,000	\$ (1,550)	\$ 33,450
		\$ -	\$ -	\$ -
3000-3800-385-3851-00000-000	Gastos para alimentación de servidores públicos de mando	\$ 18,000	\$ (3,200)	\$ 14,800
3000-3900-392-3921-00000-000	Otros impuestos y derechos	\$ 85,500	\$ (8,494)	\$ 77,006
3000-3900-395-3951-00000-000	Penas, multas ,accesorios y actualizaciones.	\$ 1,500	\$ 3,200	\$ 4,700

3000-3900-398-3981-00000-000	Impuestos sobre nóminas y otros que se deriven de una relación laboral	\$ 404,244	\$ 293,538	\$ 697,782
4000-0000-000-00000-000	Transferencias, asignaciones, subsidios y otras ayudas	\$ 69,000	\$ 52,000	\$ 121,000
4000-4400-441-4414-00000-000	Compensaciones de servicios carácter social	\$ -	\$ -	\$ -
4000-4400-441-4415-00000-000	Premios, recompensas, Pensiones de gracia y Pensión recreativa estudiantil	\$ 69,000	\$ 52,000	\$ 121,000
4000-4900-493-4930-00000-000	Transferencias para el Sector privado	\$ -	\$ -	\$ -
5000-0000-000-00000-000	Bienes muebles, inmuebles e intangibles	\$ 253,200	\$ 16,625	\$ 269,825
5000-5100-511-5111-00000-000	Muebles de oficina y estantería (Mobiliario)	\$ 30,000	\$ -	\$ 30,000
5000-5100-515-5151-00000-000	Bienes informáticos	\$ 112,100	\$ (2,220)	\$ 109,880
5000-5100-519-5191-00000-000	Equipo de administración	\$ 6,500	\$ 7,700	\$ 14,200
5000-5200-521-5211-00000-000	Equipo educacional y recreativo	\$ -	\$ 8,945	\$ 8,945
5000-5200-523-5231-00000-000	Cámaras fotográficas y de video	\$ -	\$ -	\$ -
5000-5400-541-5411-00000-000	Vehículos y equipo terrestre destinados a servicios administrativos	\$ -	\$ -	\$ -
5000-5600-562-5621-00000-000	Maquinaria y equipo industrial	\$ -	\$ -	\$ -
5000-5600-564-5640-00000-000	Sistemas de aire acondicionado, refrigeración	\$ -	\$ -	\$ -
5000-5600-565-5651-00000-000	Equipos y aparatos de comunicaciones	\$ 3,600	\$ (3,600)	\$ -
5000-5600-566-5661-00000-000	Maquinaria y equipo eléctrico y electrónico	\$ -	\$ -	\$ -
5000-5600-569-5690-00000-000	Otros equipos	\$ -	\$ -	\$ -
5000-5600-569-5691-00000-000	Otros bienes muebles	\$ -	\$ -	\$ -
5000-5900-591-5911-00000-000	Software	\$ 80,000	\$ (9,200)	\$ 70,800
5000-5900-597-5971-00000-000	Licencias informáticas	\$ 21,000	\$ 15,000	\$ 36,000
GRAN TOTAL		\$ 23,428,276	\$ 2,937,313	\$ 26,365,589

Por otra parte, durante el periodo que se informa, el Instituto realizó las siguientes erogaciones derivadas de contratos plurianuales:

MES	RENTA DE INMUEBLES	RENTA DE VEHÍCULOS	TOTAL
ENERO	\$ 62,991	\$ 57,165	\$ 120,155
FEBRERO	\$ 62,991	\$ 57,165	\$ 120,155
MARZO	\$ 62,991	\$ 57,165	\$ 120,155
ABRIL	\$ 62,991	\$ 57,165	\$ 120,155
MAYO	\$ 62,991	\$ 57,165	\$ 120,155
JUNIO	\$ 62,991	\$ 57,165	\$ 120,155
TOTAL	\$ 377,943	\$ 342,988	\$ 720,931

Cabe señalar que en el mes de febrero de 2012, el Consejo General del Instituto, autorizó la suscripción de tres contratos de arrendamiento respecto a tres vehículos. Asimismo, en el mes de agosto de 2013, el Consejo general aprobó la contratación de la renta de 4 vehículos hasta por un plazo de 36 meses y en el mes de septiembre de 2013 se contrató el arrendamiento de 4 vehículos por un plazo de 36 meses. Por estos contratos se devengaron gastos en el semestre que se informa

Durante el semestre que se informa el Instituto erogó por concepto de honorarios pagados a personas físicas, lo siguiente:

MES	SERVICIOS PARA CAPACITACIÓN DE SERVIDORES PÚBLICOS	SERVICIOS BANNERS ELECTRÓNICOS EN INTERNET	SERVICIOS DE INDUSTRIA FILMICA	SERVICIOS DE DIFUSIÓN	SERVICIOS LEGALES, CONTABILIDAD Y AUDITORÍA	TOTAL
ENERO		\$ 4,867				\$ 4,867
FEBRERO		\$ 4,867				\$ 4,867
MARZO	\$ 6,084	\$ 4,867				\$ 10,951
ABRIL		\$ 4,867				\$ 4,867
MAYO	\$ 30,420	\$ 4,867			\$ 1,392	\$ 36,679
JUNIO		\$ 4,867	\$ 8,517	\$ 1,276		\$ 14,661
TOTAL	\$ 36,504	\$ 29,203	\$ 8,517	\$ 1,276	\$ 1,392	\$ 76,892

Viene al caso reiterar, que el Instituto no tiene contratada deuda pública, no ha recibido financiamiento y por consiguiente no ha devengado, ni pagado intereses derivados de deuda o financiamiento y la información del endeudamiento neto, se detalló en el Estado Analítico de Deuda y Otros Pasivos de 01 de enero a 30 de junio de 2014, y forma parte de la presente acta como Anexo 1.6.

El Instituto, por su naturaleza no genera, ni generó indicadores de la postura fiscal, y en lo que respecta a los fideicomisos, resulta conveniente precisar que el Instituto no es fideicomitente y/o fideicomisario, ni mucho menos recibe recursos federales.

III.- INFORMACIÓN PROGRAMÁTICA:

El Instituto implementó los siguientes Programas y/o Proyectos, para el ejercicio 2014:

Programa Número	Nombre del programa	INCREMENTOS	REDUCCIONES	PRESUPUESTO VIGENTE AL 30 DE JUNIO DE 2014	DEVENGADO ACUMULADO A MARZO 2014	DEVENGADO ACUMULADO A JUNIO 2014	%
1833	Presupuesto Institucional de Servicios Personales (Centro coordinador: Secretaría Ejecutiva)	\$ 135,166		\$ 9,562,590	\$ 2,381,271	\$ 4,669,138	49%
	Subtotal Servicios Personales	\$ 135,166	\$ -	\$ 9,562,590	\$ 2,381,271	\$ 4,669,138	49%
14982	Presupuesto Institucional de Servicios Personales del Consejo General	\$ 1,100,606		\$ 9,782,071	\$ 2,235,773	\$ 4,564,897	47%
	Subtotal Servicios Personales	\$ 1,100,606	\$ -	\$ 9,782,071	\$ 2,235,773	\$ 4,564,897	47%
	GRAN TOTAL SERVICIOS PERSONALES	\$ 1,235,772	\$ -	\$ 19,344,661	\$ 4,617,044	\$ 9,234,036	48%
	PROGRAMA PRESUPUESTARIO						
01.06.08.04.00.32.01PP	Acceso a la información pública Gubernamental						
13854	Proveer los servicios electrónicos a los sujetos obligados para facilitar el acceso a la información pública y protección de datos personales.			\$ 161,100	\$ 1,691	\$ 16,507	10%
13859	Promover en la sociedad el conocimiento, uso y aprovechamiento de la información pública y la protección de datos personales en posesión de entes públicos.	\$ 1,673,541		\$ 2,479,690	\$ 328,034	\$ 1,493,550	60%
13864	Garantizar los derechos de Acceso a la Información Pública y protección de datos personales en el Estado de Yucatán			\$ 180,541	\$ 23,988	\$ 53,862	30%
13867	Vigilar el cumplimiento de la Ley de Acceso a la Información Pública para el Estado y los Municipios de Yucatán			\$ 932,222	\$ 231,725	\$ 427,205	46%
13868	Conciliar los intereses entre los Particulares y los Sujetos Obligados			\$ 24,400	\$ -	\$ 8,843	36%
13869	Capacitar y Actualizar a los Servidores Públicos y Personal de los Sujetos Obligados en materia de acceso a la información pública y de protección de datos personales.			\$ 292,500	\$ 60,166	\$ 139,134	48%

[Handwritten signature]
132

[Handwritten signature]

[Handwritten signature]

[Handwritten signature]

[Handwritten signature]

[Handwritten signature]

13872	Implementar los contenidos del derecho de Acceso a la Información pública y de protección de datos personales en las Instituciones Educativas			\$ 16,500		\$ -	0%
13877	Promover en las Instituciones de Educación Superior la Difusión, Investigación y Docencia sobre el Derecho de Acceso a la Información Pública y la protección de datos personales en posesión de entes públicos.	\$ 28,000.00		\$ 110,300	\$ 7,450	\$ 15,752	14%
13894	Ampliar el conocimiento de la población en general sobre los Derechos de Acceso a la Información Pública y Protección de Datos Personales previstos en la Ley de la Materia			\$ 71,954	\$ 977	\$ 2,095	3%
TOTAL PROGRAMA PRESUPUESTARIO		\$ 1,701,541	\$ -	\$ 4,269,207	\$ 654,032	\$ 2,156,948	247%
OTROS PROGRAMAS							
13856	Administrar y asignar los recursos a las unidades Administrativas del INAIP			\$ 929,405	\$ 186,650	\$ 388,855	42%
13900	Administrar los recursos para el funcionamiento del Inaip			\$ 1,822,316	\$ 366,431	\$ 857,270	47%
SUBTOTAL OTROS PROGRAMAS		\$ -	\$ -	\$ 2,751,721	\$ 553,081	\$ 1,246,125	45%
GRAN TOTAL DE PROGRAMAS		\$ 2,937,313	\$ -	\$ 26,365,589	\$ 5,824,157	\$ 12,637,109	48%

Respecto a estos Programas y/o Proyectos se ha devengado al 30 de junio de 2014, la cantidad de \$12'637,109.00, cantidad que representa el 48% del presupuesto de egresos Vigente. Dicha cifra se desglosa de la siguiente manera:

Los gastos por categoría programática incluyendo información del gasto por unidad administrativa, con desgloses inclusive por partida específica y región se detallan en los siguientes anexos:

- El Presupuesto de Egresos Devengado, Detalle de Egresos por Programa/Proyecto Acumulado al mes de marzo y junio de 2014, forma parte de la presente acta como Anexo 2.3.1.
- El Presupuesto de Egresos Devengado, Detalle de Egresos por Unidad Administrativa/Programa/Proyecto, del mes y Acumulado al mes de junio de 2014, forma parte de la presente acta como Anexo 2.3.2.
- El Presupuesto de Egresos Devengado, Detalle de Egresos por Unidad Administrativa/Programa/Proyecto/Partida Específica, del mes y Acumulado al mes de junio de 2014, forma parte de la presente acta como Anexo 2.3.3.
- El Presupuesto de Egresos Devengado, Detalle de Egresos por Unidad Administrativa/Programa/Proyecto/Partida, del mes y Acumulado al mes de junio de 2014, forma parte de la presente acta como Anexo 2.3.4.
- El Concentrado de Costos por Proyecto por Región por Trimestre, al 31 de marzo y 30 de junio de 2014, forma parte de la presente acta como Anexo 2.3.5.

134

**ANEXO 2.3.1.
PRESUPUESTO DE EGRESOS DEVENGADO
DETALLE DE EGRESOS POR PROGRAMA-PROYECTO
ACUMULADO AL MES DE MARZO Y JUNIO DE 2014**

Programa Número	Nombre del programa	APROBADO	INCREMENTOS	REDUCCIONES	PRESUPUESTO VIGENTE AL 30 DE JUNIO DE 2014	DEVENGADO ACUMULADO A MARZO 2014	DEVENGADO ACUMULADO A JUNIO 2014	%
1833	Presupuesto Institucional de Servicios Personales (Centro coordinador: Secretaría Ejecutiva)	\$ 9,427,424	\$ 135,166		\$ 9,562,590	\$ 2,381,271	\$ 4,669,138	49%
	Subtotal Servicios Personales	\$ 9,427,424	\$ 135,166	\$ -	\$ 9,562,590	\$ 2,381,271	\$ 4,669,138	49%
14982	Presupuesto Institucional de Servicios Personales del Consejo General	\$ 8,681,465	\$ 1,100,606		\$ 9,782,071	\$ 2,235,773	\$ 4,564,897	47%
	Subtotal Servicios Personales	\$ 8,681,465	\$ 1,100,606	\$ -	\$ 9,782,071	\$ 2,235,773	\$ 4,564,897	47%
	GRAN TOTAL SERVICIOS PERSONALES	\$ 18,108,889	\$ 1,235,772	\$ -	\$ 19,344,661	\$ 4,617,044	\$ 9,234,036	48%
	PROGRAMA PRESUPUESTARIO	\$ -						
01.06.08.04.00.32.01PP	Acceso a la información pública Gubernamental	\$ -						
13854	Proveer los servicios electrónicos a los sujetos obligados para facilitar el acceso a la información pública y protección de datos personales.	\$ 161,100			\$ 161,100	\$ 1,691	\$ 16,507	10%
13859	Promover en la sociedad el conocimiento, uso y aprovechamiento de la información pública y la protección de datos personales en posesión de entes públicos.	\$ 806,150	\$ 1,673,541		\$ 2,479,690	\$ 328,034	\$ 1,493,550	60%
13864	Garantizar los derechos de Acceso a la Información Pública y protección de datos personales en el Estado de Yucatán	\$ 180,541			\$ 180,541	\$ 23,988	\$ 53,862	30%

13867	Vigilar el cumplimiento de la Ley de Acceso a la Información Pública para el Estado y los Municipios de Yucatán	\$ 932,222			\$ 932,222	\$ 231,725	\$ 427,205	46%
13868	Conciliar los intereses entre los Particulares y los Sujetos Obligados	\$ 24,400			\$ 24,400	\$ -	\$ 8,843	36%
13869	Capacitar y Actualizar a los Servidores Públicos y Personal de los Sujetos Obligados en materia de acceso a la información pública y de protección de datos personales.	\$ 292,500			\$ 292,500	\$ 60,166	\$ 139,134	48%
13872	Implementar los contenidos del derecho de Acceso a la Información pública y de protección de datos personales en las Instituciones Educativas	\$ 16,500			\$ 16,500		\$ -	0%
13877	Promover en las Instituciones de Educación Superior la Difusión, Investigación y Docencia sobre el Derecho de Acceso a la Información Pública y la protección de datos personales en posesión de entes públicos.	\$ 82,300	\$ 28,000.00		\$ 110,300	\$ 7,450	\$ 15,752	14%
13894	Ampliar el conocimiento de la población en general sobre los Derechos de Acceso a la Información Pública y Protección de Datos Personales previstos en la Ley de la Materia	\$ 71,954			\$ 71,954	\$ 977	\$ 2,095	3%
TOTAL PROGRAMA PRESUPUESTARIO		\$ 2,567,666	\$ 1,701,541	\$ -	\$ 4,269,207	\$ 654,032	\$ 2,156,948	247%
OTROS PROGRAMAS		\$ -						
13856	Administrar y asignar los recursos a las unidades Administrativas del INAIP	\$ 929,405			\$ 929,405	\$ 186,650	\$ 388,855	42%
13900	Administrar los recursos para el funcionamiento del Inaip	\$ 1,822,316			\$ 1,822,316	\$ 366,431	\$ 857,270	47%
SUBTOTAL OTROS PROGRAMAS		\$ 2,751,721	\$ -	\$ -	\$ 2,751,721	\$ 553,081	\$ 1,246,125	45%
		\$ -						

GRAN TOTAL DE PROGRAMAS

\$ 23,428,276 \$ 2,937,313 \$ - \$ 26,365,589 \$ 5,824,157 \$ 12,637,109 48%

130

ANEXO 2.3.2
PRESUPUESTO DE EGRESOS DEVENGADO
DETALLE DE EGRESOS POR UNIDAD ADMINISTRATIVA/PROGRAMA-PROYECTO
ACUMULADO AL MES DE MARZO Y JUNIO DE 2014

UNIDAD ADMINISTRATIVA/ PROGRAMA	PRESUPUESTO APROBADO 2014	ADECUACIONES	SALDO VIGENTE	DEVENGADO ACUMULADO A MARZO 2014	DEVENGADO ACUMULADO A JUNIO 2014
CONSEJO GENERAL					
14982	\$ 5,570,294.00	\$ 265,080.57	\$ 5,835,374.57	\$ 1,444,230	\$ 2,891,184
13854	\$ 600.00	\$ -	\$ 600.00	\$ -	\$ 600
13859	\$ 276,000.00	\$ 345,540.53	\$ 621,540.53	\$ 97,497	\$ 282,005
13864	\$ 19,000.00	\$ -	\$ 19,000.00	\$ 997	\$ 6,100
13867	\$ 700,850.00	\$ -	\$ 700,850.00	\$ 195,341	\$ 326,471
13868	\$ 1,000.00	\$ -	\$ 1,000.00	\$ -	\$ 500
13869	\$ 2,000.00	\$ -	\$ 2,000.00	\$ -	\$ 1,000
13894	\$ 40000	\$ -	\$ 40,000.00	\$ -	\$ 500.00
GRAN TOTAL CONSEJO GENERAL	\$ 6,609,744	\$ 610,621	\$ 7,220,365	\$ 1,738,065	\$ 3,508,361

SECRETARIA EJECUTIVA

1833	\$ 1,787,832.00	\$ 1,400,660.14	\$ 3,188,492.14	\$ 558,391	\$ 1,399,125
13854	\$ 14,800.00	\$ 14,000.00	\$ 28,800.00	\$ 1,691	\$ 7,389
13856	\$ 109,670.00	\$ -	\$ 109,670.00	\$ 22,802	\$ 39,762
13859	\$ 14,000.00	\$ 4,000.00	\$ 18,000.00	\$ 1,500	\$ 1,560
13864	\$ 1,000.00	\$ -	\$ 1,000.00	\$ -	\$ -
13867	\$ 27,800.00	\$ 126,978.66	\$ 154,778.66	\$ 9,925	\$ 48,373
13868	\$ 1,000.00	\$ -	\$ 1,000.00	\$ -	\$ 43
13869	\$ 1,000.00	\$ -	\$ 1,000.00	\$ -	\$ -
13872	\$ 1,000.00	\$ -	\$ 1,000.00	\$ -	\$ -
13877	\$ 1,000.00	\$ -	\$ 1,000.00	\$ -	\$ -
13894	\$ -	\$ 4,000.00	\$ 4,000.00	\$ -	\$ -
13900	\$ 63,600.00	\$ -	\$ 63,600.00	\$ 11,670	\$ 36,449

GRAN TOTAL SECRETARIA EJECUTIVA

\$ 2,022,702	\$ 1,549,639	\$ 3,572,341	\$ 605,978	\$ 1,532,701
---------------------	---------------------	---------------------	-------------------	---------------------

DIRECCIÓN DE VERIFICACIÓN Y VIGILANCIA

1833	\$ 1,665,693.00	-\$ 1,326,648.00	\$ 339,045.00	\$ 339,045	\$ 339,045
13854	\$ 14,000.00	-\$ 14,000.00	\$ -		
13859	\$ 4,000.00	-\$ 4,000.00	\$ -		
13867	\$ 139,380.00	-\$ 126,978.66	\$ 12,401.34	\$ 12,401	\$ 12,401
13894	\$ 4,000.00	-\$ 4,000.00	\$ -	\$ -	\$ -
GRAN TOTAL UNIDAD DE ANÁLISIS Y SEGUIMIENTO	\$ 1,827,073	-\$ (1,475,627)	\$ 351,446	\$ 351,446	\$ 351,446

DIRECCION DE ADMINISTRACIÓN Y FINANZAS

01833	\$ 1,606,460.00	-\$ 72,288.92	\$ 1,534,171.08	\$ 399,386	\$ 776,399
13856	\$ 690,785.00	\$ -	\$ 690,785.00	\$ 158,684	\$ 320,418
13900	\$ 1,758,716.00	\$ -	\$ 1,758,716.00	\$ 354,761	\$ 820,821
GRAN TOTAL DIRECCIÓN DE ADMINISTRACIÓN Y FINANZAS	\$ 4,055,961	-\$ (72,289)	\$ 3,983,672	\$ 912,831	\$ 1,917,638

DIRECCION DE DIFUSIÓN Y VINCULACIÓN

01833	\$ 1,427,941.00	\$ 94,647.92	\$ 1,522,588.92	\$ 353,028	\$ 713,362
13859	\$ 381,200.00	\$ 1,328,000.00	\$ 1,709,200.00	\$ 212,036	\$ 1,169,101
13877	\$ 43,300.00	\$ 28,000.00	\$ 71,300.00	\$ 6,458	\$ 14,422
GRAN TOTAL DIRECCIÓN DE DIFUSIÓN Y VINCULACIÓN	\$ 1,852,441	\$ 1,450,648	\$ 3,303,089	\$ 571,521	\$ 1,896,885

SECRETARIA TECNICA

14982	\$ 3,111,171.00	\$ 835,525.26	\$ 3,946,696.26	\$ 791,543	\$ 1,673,713
13859	\$ 21,450.00	\$ -	\$ 21,450.00	\$ -	\$ 407
13864	\$ 160,541.00	\$ -	\$ 160,541.00	\$ 22,991	\$ 47,761
13867	\$ 64,192.00	\$ -	\$ 64,192.00	\$ 14,057	\$ 39,959
13868	\$ 22,400.00	\$ -	\$ 22,400.00	\$ -	\$ 8,300
13894	\$ 27,954.00	\$ -	\$ 27,954.00	\$ 977	\$ 1,595

128

GRAN TOTAL SECRETARIA TÉCNICA

\$	3,407,708	\$	835,525	\$	4,243,233	\$	829,568	\$	1,771,736
----	-----------	----	---------	----	-----------	----	---------	----	-----------

DIRECCIÓN DE CAPACITACION Y PROYECTOS EDUCATIVOS

1833	\$	1,653,594.00	\$	21,602.84	\$	1,675,196.84	\$	411,858	\$	795,946
13859	\$	109,500.00	\$	-	\$	109,500.00	\$	17,002	\$	40,477
13869	\$	289,500.00	\$	-	\$	289,500.00	\$	60,166	\$	138,134
13872	\$	15,500.00	\$	-	\$	15,500.00	\$		\$	-
13877	\$	38,000.00	\$	-	\$	38,000.00	\$	993	\$	1,330

GRAN TOTAL DIRECCIÓN DE CAPACITACIÓN Y PROYECTOS EDUCATIVOS

\$	2,106,094	\$	21,603	\$	2,127,697	\$	490,019	\$	975,888
----	-----------	----	--------	----	-----------	----	---------	----	---------

DIRECCIÓN DE TECNOLOGÍAS DE INFORMACIÓN

1833	\$	1,285,903.00	\$	17,192.96	\$	1,303,095.96	\$	319,564	\$	645,262
13854	\$	131,700.00	\$	-	\$	131,700.00	\$	-	\$	8,517
13856	\$	128,950.00	\$	-	\$	128,950.00	\$	5,165	\$	28,675

GRAN TOTAL DIRECCIÓN DE TECNOLOGÍAS DE INFORMACIÓN

\$	1,546,553	\$	17,193	\$	1,563,746	\$	324,728	\$	682,455
----	-----------	----	--------	----	-----------	----	---------	----	---------

TOTAL EJERCIDO EN EL AÑO DE TODAS LAS UNIDADES ADMINISTRATIVAS

\$	23,428,276	\$	2,937,313	\$	26,365,589	\$	5,824,157	\$	12,637,109
----	------------	----	-----------	----	------------	----	-----------	----	------------

ANEXO 2.3.3.
PRESUPUESTO DE EGRESOS DEVENGADO
DETALLE DE EGRESOS POR PROGRAMA-PROYECTO/UNIDAD
ADMINISTRATIVA/PARTIDA
ACUMULADO A MARZO Y JUNIO DE 2014

código	Devengado acumulado a marzo de 2014
PROGRAMA 01833	
SECRETARÍA EJECUTIVA	
'02-1000-1100-113-1131-01833-000	\$ 335,319
'02-1000-1300-132-1321-01833-000	\$ 9,222
'02-1000-1300-132-1322-01833-000	\$ 36,888
'02-1000-1400-141-1411-01833-000	\$ 16,511
'02-1000-1400-144-1441-01833-000	\$ 4,207
'02-1000-1500-153-1531-01833-000	\$ 118,953
'02-1000-1500-154-1541-01833-000	\$ 28,284
'02-3000-3900-398-3981-01833-000	\$ 9,007
SUBTOTAL SECRETARÍA EJECUTIVA	\$ 558,391
DIRECCIÓN DE VERIFICACIÓN Y VIGILANCIA	
'03-1000-1100-113-1131-01833-000	\$ 237,415
'03-1000-1300-132-1321-01833-000	\$ 6,418
'03-1000-1300-132-1322-01833-000	\$ 25,672
'03-1000-1400-141-1411-01833-000	\$ 29,309
'03-1000-1500-154-1541-01833-000	\$ 33,267
'03-3000-3900-398-3981-01833-000	\$ 6,964
SUBTOTAL DIRECCIÓN DE VERIFICACIÓN Y VIGILANCIA	\$ 339,045
DIRECCIÓN DE ADMINISTRACIÓN Y FINANZAS	
'04-1000-1100-113-1131-01833-000	\$ 278,093
'04-1000-1300-132-1321-01833-000	\$ 7,640
'04-1000-1300-132-1322-01833-000	\$ 30,560
'04-1000-1400-141-1411-01833-000	\$ 35,067
'04-1000-1400-144-1441-01833-000	\$ 2,504
'04-1000-1500-154-1541-01833-000	\$ 37,704
'04-3000-3900-398-3981-01833-000	\$ 7,819
SUBTOTAL DIRECCIÓN DE ADMINISTRACIÓN Y FINANZAS	\$ 399,386
DIRECCIÓN DE DIFUSIÓN Y VINCULACIÓN	
'05-1000-1100-113-1131-01833-000	\$ 242,068
'05-1000-1200-123-1231-01833-000	\$ 10,500
'05-1000-1300-132-1321-01833-000	\$ 6,650
'05-1000-1300-132-1322-01833-000	\$ 26,601
'05-1000-1400-141-1411-01833-000	\$ 30,525
'05-1000-1400-144-1441-01833-000	\$ 1,277
'05-1000-1500-154-1541-01833-000	\$ 28,704
'05-3000-3900-398-3981-01833-000	\$ 6,703
SUBTOTAL DIRECCIÓN DE DIFUSIÓN Y VINCULACIÓN	\$ 353,028

DIRECCIÓN DE CAPACITACIÓN Y PROYECTOS EDUCATIVOS	
'07-1000-1100-113-1131-01833-000	\$ 280,334
'07-1000-1200-123-1231-01833-000	\$ 11,176
'07-1000-1300-132-1321-01833-000	\$ 7,701
'07-1000-1300-132-1322-01833-000	\$ 30,805
'07-1000-1400-141-1411-01833-000	\$ 35,349
'07-1000-1400-144-1441-01833-000	\$ 2,895
'07-1000-1500-154-1541-01833-000	\$ 35,771
'07-3000-3900-398-3981-01833-000	\$ 7,825

SUBTOTAL DIRECCIÓN DE CAPACITACIÓN Y PROYECTOS EDUCATIVOS \$ **411,858**

DIRECCIÓN DE TECNOLOGÍAS DE LA INFORMACIÓN	
'08-1000-1100-113-1131-01833-000	\$ 227,767
'08-1000-1300-132-1321-01833-000	\$ 6,257
'08-1000-1300-132-1322-01833-000	\$ 25,029
'08-1000-1400-141-1411-01833-000	\$ 28,721
'08-1000-1400-144-1441-01833-000	\$ 1,349
'08-1000-1500-154-1541-01833-000	\$ 24,204
'08-3000-3900-398-3981-01833-000	\$ 6,237

SUBTOTAL DIRECCIÓN DE TECNOLOGÍAS DE LA INFORMACIÓN \$ **319,564**

TOTAL PROGRAMA 01833 \$ **2,381,271**

PROGRAMA 13854

'02-2000-2600-261-2611-13854-000	\$ 1,500
'02-3000-3700-375-3752-13854-000	\$ 105
'02-3000-3900-392-3921-13854-000	\$ 86

SUBTOTAL SECRETARÍA EJECUTIVA \$ **1,691**

TOTAL PROGRAMA 13854 \$ **1,691**

PROGRAMA 13856

SECRETARÍA EJECUTIVA	
'02-2000-2100-211-2111-13856-000	\$ 4,565
'02-2000-2100-214-2141-13856-000	\$ 4,721
'02-2000-2100-216-2161-13856-000	\$ 1,417
'02-2000-2200-221-2211-13856-000	\$ 7,095
'02-2000-2200-221-2213-13856-000	\$ 2,709
'02-3000-3100-315-3151-13856-000	\$ 1,535
'02-3000-3400-349-3490-13856-000	\$ 643
'02-3000-3500-352-3521-13856-000	\$ 116
SUBTOTAL SECRETARÍA EJECUTIVA	\$ 22,802
DIRECCIÓN DE ADMINISTRACIÓN Y FINANZAS	
'04-2000-2100-211-2111-13856-000	\$ 5,117
'04-2000-2100-214-2141-13856-000	\$ 5,788
'04-2000-2100-216-2161-13856-000	\$ 1,539
'04-2000-2200-221-2213-13856-000	\$ 200
'04-2000-2400-242-2421-13856-000	\$ 14
'04-2000-2400-244-2441-13856-000	\$ 3,074
'04-2000-2400-245-2451-13856-000	\$ 79
'04-2000-2400-246-2461-13856-000	\$ 1,236
'04-2000-2400-247-2471-13856-000	\$ 2,566

'04-2000-2400-248-2481-13856-000	\$	3,294
'04-2000-2400-249-2491-13856-000	\$	7,521
'04-2000-2500-253-2531-13856-000	\$	400
'04-2000-2600-261-2611-13856-000	\$	2,500
'04-2000-2900-292-2921-13856-000	\$	479
'04-2000-2900-294-2941-13856-000	\$	300
'04-2000-2900-296-2961-13856-000	\$	3,661
'04-3000-3200-325-3251-13856-000	\$	72,494
'04-3000-3200-329-3291-13856-000	\$	291
'04-3000-3300-336-3363-13856-000	\$	479
'04-3000-3400-345-3454-13856-000	\$	6,247
'04-3000-3400-349-3490-13856-000	\$	869
'04-3000-3500-352-3521-13856-000	\$	1,914
'04-3000-3500-352-3522-13856-000	\$	290
'04-3000-3500-355-3551-13856-000	\$	4,932
'04-3000-3900-392-3921-13856-000	\$	20,406
'04-5000-5100-515-5151-13856-000	\$	12,992
SUBTOTAL DIRECCIÓN DE ADMINISTRACIÓN Y FINANZAS		\$ 158,684
DIRECCIÓN DE TECNOLOGÍAS DE LA INFORMACIÓN		
'08-3000-3100-315-3151-13856-000	\$	2,196
'08-3000-3100-317-3171-13856-000	\$	438
'08-3000-3400-349-3490-13856-000	\$	514
'08-5000-5900-597-5971-13856-000	\$	2,017
SUBTOTAL DIRECCIÓN DE TECNOLOGÍAS DE LA INFORMACIÓN		\$ 5,165
TOTAL PROGRAMA 13856		\$ 186,650

PROGRAMA 13859

CONSEJO GENERAL		
'01-2000-2100-211-2111-13859-000	\$	2,737
'01-2000-2100-214-2141-13859-000	\$	1,974
'01-2000-2100-216-2161-13859-000	\$	204
'01-2000-2200-221-2211-13859-000	\$	7,972
'01-2000-2400-245-2451-13859-000	\$	79
'01-2000-2400-246-2461-13859-000	\$	208
'01-2000-2700-275-2751-13859-000	\$	221
'01-3000-3100-318-3181-13859-000	\$	615
'01-3000-3200-329-3291-13859-000	\$	72
'01-3000-3300-336-3363-13859-000	\$	1,288
'01-3000-3400-349-3490-13859-000	\$	1,835
'01-3000-3600-361-3611-13859-000	\$	21,610
'01-3000-3700-371-3711-13859-000	\$	29,728
'01-3000-3700-372-3721-13859-000	\$	4,796
'01-3000-3700-375-3751-13859-000	\$	14,675
'01-3000-3800-385-3851-13859-000	\$	1,770
'01-4000-4400-441-4415-13859-000	\$	1,800
'01-5000-5100-515-5151-13859-000	\$	5,912

SUBTOTAL CONSEJO GENERAL		\$ 97,497
SECRETARÍA EJECUTIVA		
'02-2000-2600-261-2611-13859-000	\$	1,500

SUBTOTAL SECRETARÍA EJECUTIVA	\$	1,500
DIRECCIÓN DE DIFUSIÓN Y VINCULACIÓN		
'05-2000-2100-211-2111-13859-000	\$	989
'05-2000-2100-214-2141-13859-000	\$	12,475
'05-2000-2200-221-2211-13859-000	\$	79
'05-2000-2600-261-2611-13859-000	\$	9,000
'05-3000-3100-315-3151-13859-000	\$	2,040
'05-3000-3200-329-3291-13859-000	\$	3,600
'05-3000-3300-336-3361-13859-000	\$	570
'05-3000-3300-336-3363-13859-000	\$	1,257
'05-3000-3400-349-3490-13859-000	\$	742
'05-3000-3600-361-3611-13859-000	\$	143,133
'05-3000-3800-383-3831-13859-000	\$	23,755
'05-3000-3800-384-3841-13859-000	\$	5,450
'05-5000-5200-521-5211-13859-000	\$	8,945
SUBTOTAL DIRECCIÓN DE DIFUSIÓN Y VINCULACIÓN	\$	212,036

DIRECCIÓN DE CAPACITACIÓN Y PROYECTOS EDUCATIVOS		
'07-2000-2100-214-2141-13859-000	\$	2,801
'07-3000-3100-315-3151-13859-000	\$	977
'07-3000-3600-361-3611-13859-000	\$	13,224
SUBTOTAL DIRECCIÓN DE CAPACITACIÓN Y PROYECTOS EDUCATIVOS	\$	17,002
TOTAL PROGRAMA 13859	\$	328,034

PROGRAMA 13864

CONSEJO GENERAL		
'01-2000-2100-211-2111-13864-000	\$	997
SUBTOTAL CONSEJO GENERAL	\$	997

SECRETARÍA TÉCNICA		
'06-2000-2100-211-2111-13864-000	\$	435
'06-2000-2100-214-2141-13864-000	\$	5,906
'06-2000-2600-261-2611-13864-000	\$	14,500
'06-3000-3200-329-3291-13864-000	\$	292
'06-3000-3400-349-3490-13864-000	\$	1,858

SUBTOTAL SECRETARÍA TÉCNICA	\$	22,991
TOTAL PROGRAMA 13864	\$	23,988

PROGRAMA 13867

CONSEJO GENERAL		
'01-2000-2100-212-2121-13867-000	\$	140
'01-2000-2200-221-2213-13867-000	\$	279
'01-2000-2600-261-2611-13867-000	\$	14,000
'01-2000-2900-296-2961-13867-000	\$	8,310
'01-2000-2900-299-2991-13867-000	\$	697
'01-3000-3100-315-3151-13867-000	\$	10,054
'01-3000-3200-325-3251-13867-000	\$	99,000

'01-3000-3400-345-3454-13867-000	\$	17,556
'01-3000-3500-355-3551-13867-000	\$	4,921
'01-3000-3600-361-3611-13867-000	\$	11,325
'01-3000-3900-392-3921-13867-000	\$	14,808
'01-3000-3900-395-3951-13867-000	\$	2,169
'01-5000-5100-511-5111-13867-000	\$	12,083

SUBTOTAL CONSEJO GENERAL **\$ 195,341**

SECRETARÍA EJECUTIVA

'02-2000-2100-214-2141-13867-000	\$	5,098
'02-2000-2600-261-2611-13867-000	\$	4,000
'02-3000-3100-315-3151-13867-000	\$	349
'02-3000-3400-349-3490-13867-000	\$	55
'02-3000-3700-375-3752-13867-000	\$	423

SUBTOTAL SECRETARÍA EJECUTIVA **\$ 9,925**

DIRECCIÓN DE VERIFICACIÓN Y VIGILANCIA

'03-2000-2100-211-2111-13867-000	\$	3,154
'03-2000-2100-214-2141-13867-000	\$	349
'03-2000-2600-261-2611-13867-000	\$	2,000
'03-3000-3100-315-3151-13867-000	\$	1,446
'03-3000-3200-329-3291-13867-000	\$	21
'03-3000-3400-349-3490-13867-000	\$	825
'03-3000-3700-375-3752-13867-000	\$	282
'03-3000-3900-392-3921-13867-000	\$	172
'03-5000-5100-515-5151-13867-000	\$	4,152

SUBTOTAL DIRECCIÓN DE VERIFICACIÓN Y VIGILANCIA **\$ 12,401**

SECRETARÍA TÉCNICA

'06-2000-2100-211-2111-13867-000	\$	11,432
'06-3000-3100-318-3181-13867-000	\$	53
'06-3000-3500-352-3521-13867-000	\$	2,274
'06-3000-3900-392-3921-13867-000	\$	298

SUBTOTAL SECRETARÍA TÉCNICA **\$ 14,057**

TOTAL PROGRAMA 13867 **\$ 231,725**

PROGRAMA 13869

DIRECCIÓN DE CAPACITACIÓN Y PROYECTOS EDUCATIVOS

'07-2000-2100-211-2111-13869-000	\$	1,042
'07-2000-2100-212-2121-13869-000	\$	98
'07-2000-2100-214-2141-13869-000	\$	796
'07-2000-2100-215-2151-13869-000	\$	3,195
'07-2000-2200-221-2211-13869-000	\$	5,952
'07-2000-2200-221-2213-13869-000	\$	1,643
'07-2000-2600-261-2611-13869-000	\$	4,000
'07-2000-2900-294-2941-13869-000	\$	99
'07-3000-3100-318-3181-13869-000	\$	360
'07-3000-3200-329-3291-13869-000	\$	109
'07-3000-3300-334-3341-13869-000	\$	19,430
'07-3000-3300-336-3361-13869-000	\$	2,570
'07-3000-3300-339-3392-13869-000	\$	5,047
'07-3000-3400-349-3490-13869-000	\$	1,270

'07-3000-3500-358-3581-13869-000	\$	693
'07-3000-3600-361-3611-13869-000	\$	5,301
'07-3000-3700-372-3721-13869-000	\$	120
'07-3000-3700-375-3751-13869-000	\$	2,086
'07-3000-3700-375-3752-13869-000	\$	444
'07-5000-5100-515-5151-13869-000	\$	5,912

SUBTOTAL DIRECCIÓN DE CAPACITACIÓN Y PROYECTOS EDUCATIVOS \$ **60,166**

TOTAL PROGRAMA 13869 \$ **60,166**

PROGRAMA 13877

DIRECCIÓN DE DIFUSIÓN Y VINCULACIÓN

'05-2000-2100-211-2111-13877-000	\$	621
'05-2000-2600-261-2611-13877-000	\$	1,000
'05-3000-3400-349-3490-13877-000	\$	92
'05-3000-3600-361-3611-13877-000	\$	4,744

SUBTOTAL DIRECCIÓN DE DIFUSIÓN Y VINCULACIÓN \$ **6,458**

DIRECCIÓN DE CAPACITACIÓN Y PROYECTOS EDUCATIVOS

'07-2000-2100-215-2151-13877-000	\$	890
'07-3000-3300-336-3363-13877-000	\$	103

SUBTOTAL DIRECCIÓN DE CAPACITACIÓN Y PROYECTOS EDUCATIVOS \$ **993**

TOTAL PROGRAMA 13877 \$ **7,450**

PROGRAMA 13894

SECRETARÍA TÉCNICA		
'06-3000-3100-315-3151-13894-000	\$	977

SUBTOTAL SECRETARÍA TÉCNICA \$ **977**

TOTAL PROGRAMA 13894 \$ **977**

PROGRAMA 13900

SECRETARÍA EJECUTIVA		
'02-3000-3200-323-3232-13900-000	\$	7,203
'02-3000-3200-329-3291-13900-000	\$	88
'02-3000-3800-382-3821-13900-000	\$	260
'02-5000-5100-515-5151-13900-000	\$	4,118

SUBTOTAL SECRETARÍA EJECUTIVA \$ **11,670**

DIRECCIÓN DE ADMINISTRACIÓN Y FINANZAS

'04-3000-3100-311-3111-13900-000	\$	45,239
'04-3000-3100-313-3131-13900-000	\$	1,189
'04-3000-3100-314-3141-13900-000	\$	18,383
'04-3000-3200-322-3221-13900-000	\$	188,972
'04-3000-3200-327-3271-13900-000	\$	16,998
'04-3000-3300-338-3381-13900-000	\$	36,378
'04-3000-3400-341-3411-13900-000	\$	641

1444

[Handwritten mark]

[Handwritten mark]

[Handwritten mark]

[Handwritten mark]

'04-3000-3500-351-3511-13900-000	\$	19,751
'04-3000-3500-352-3521-13900-000	\$	3,329
'04-3000-3500-358-3581-13900-000	\$	20,576
'04-3000-3500-359-3591-13900-000	\$	3,306

SUBTOTAL DIRECCIÓN DE ADMINISTRACIÓN Y FINANZAS \$ **354,761**

TOTAL PROGRAMA 13900 \$ **366,431**

PROGRAMA 14982

CONSEJO GENERAL		
'01-1000-1100-113-1131-14982-000	\$	1,072,881
'01-1000-1200-122-1221-14982-000	\$	7,810
'01-1000-1300-132-1321-14982-000	\$	29,475
'01-1000-1300-132-1322-14982-000	\$	117,898
'01-1000-1300-134-1343-14982-000	\$	13,055
'01-1000-1400-141-1411-14982-000	\$	32,306
'01-1000-1400-144-1441-14982-000	\$	9,311
'01-1000-1400-144-1442-14982-000	\$	60,000
'01-1000-1500-154-1541-14982-000	\$	72,821
'01-3000-3900-398-3981-14982-000	\$	28,674

SUBTOTAL CONSEJO GENERAL \$ **1,444,230**

SECRETARÍA TÉCNICA		
'06-1000-1100-113-1131-14982-000	\$	520,376
'06-1000-1300-132-1321-14982-000	\$	14,518
'06-1000-1300-132-1322-14982-000	\$	58,071
'06-1000-1300-134-1348-14982-000	\$	42,632
'06-1000-1400-141-1411-14982-000	\$	65,632
'06-1000-1400-144-1441-14982-000	\$	2,432
'06-1000-1500-154-1541-14982-000	\$	71,928
'06-3000-3900-398-3981-14982-000	\$	15,954

SUBTOTAL SECRETARÍA TÉCNICA \$ **791,543**

TOTAL PROGRAMA 14982 \$ **2,235,773**

SUMA DE TODOS LOS PROGRAMAS DE ENERO A MARZO 2014 \$ **5,824,157**

código	Devengado acumulado a junio de 2014
PROGRAMA 01833	
'02-1000-1100-113-1131-01833-000	\$ 905,551
'02-1000-1300-132-1321-01833-000	\$ 25,896
'02-1000-1300-132-1322-01833-000	\$ 99,936
'02-1000-1400-141-1411-01833-000	\$ 63,041
'02-1000-1400-144-1441-01833-000	\$ 4,207
'02-1000-1500-153-1531-01833-000	\$ 158,048
'02-1000-1500-154-1541-01833-000	\$ 98,327
'02-3000-3900-398-3981-01833-000	\$ 44,118

Subtotal Secretaría Ejecutiva	\$	1,399,125
'03-1000-1100-113-1131-01833-000	\$	237,415
'03-1000-1300-132-1321-01833-000	\$	6,418
'03-1000-1300-132-1322-01833-000	\$	25,672
'03-1000-1400-141-1411-01833-000	\$	29,309
'03-1000-1500-154-1541-01833-000	\$	33,267
'03-3000-3900-398-3981-01833-000	\$	6,964
Subtotal Dirección de Verificación y Vigilancia	\$	339,045
'04-1000-1100-113-1131-01833-000	\$	538,043
'04-1000-1300-132-1321-01833-000	\$	14,086
'04-1000-1300-132-1322-01833-000	\$	58,732
'04-1000-1400-141-1411-01833-000	\$	67,395
'04-1000-1400-144-1441-01833-000	\$	2,504
'04-1000-1500-154-1541-01833-000	\$	71,658
'04-3000-3900-398-3981-01833-000	\$	23,980
Subtotal Dirección de Administración y Finanzas	\$	776,399
'05-1000-1100-113-1131-01833-000	\$	484,136
'05-1000-1200-123-1231-01833-000	\$	21,540
'05-1000-1300-132-1321-01833-000	\$	13,300
'05-1000-1300-132-1322-01833-000	\$	53,202
'05-1000-1400-141-1411-01833-000	\$	61,049
'05-1000-1400-144-1441-01833-000	\$	1,277
'05-1000-1500-154-1541-01833-000	\$	57,408
'05-3000-3900-398-3981-01833-000	\$	21,449
Subtotal Dirección de Difusión y Vinculación	\$	713,362
'07-1000-1100-113-1131-01833-000	\$	540,608
'07-1000-1200-123-1231-01833-000	\$	18,736
'07-1000-1300-132-1321-01833-000	\$	14,780
'07-1000-1300-132-1322-01833-000	\$	59,419
'07-1000-1400-141-1411-01833-000	\$	67,923
'07-1000-1400-144-1441-01833-000	\$	2,895
'07-1000-1500-154-1541-01833-000	\$	67,297
'07-3000-3900-398-3981-01833-000	\$	24,288
Subtotal Dirección de Capacitación y Proyectos Educativos	\$	795,946
'08-1000-1100-113-1131-01833-000	\$	455,533
'08-1000-1300-132-1321-01833-000	\$	12,515
'08-1000-1300-132-1322-01833-000	\$	50,059
'08-1000-1400-141-1411-01833-000	\$	57,442
'08-1000-1400-144-1441-01833-000	\$	1,349
'08-1000-1500-154-1541-01833-000	\$	48,408
'08-3000-3900-398-3981-01833-000	\$	19,957
Subtotal Dirección de Tecnologías de la Información	\$	645,262
TOTAL PROGRAMA 01833	\$	4,669,138
PROGRAMA 13854		
'01-2000-2100-211-2111-13854-000	\$	600
Subtotal Consejo General	\$	600

'02-2000-2100-211-2111-13854-000	\$	5,698
'02-2000-2600-261-2611-13854-000	\$	1,500
'02-3000-3700-375-3752-13854-000	\$	105
'02-3000-3900-392-3921-13854-000	\$	86
Subtotal Secretaría Ejecutiva	\$	7,389
'08-3000-3600-365-3650-13854-000	\$	8,517
Subtotal Dirección de Tecnologías de la Información	\$	8,517
TOTAL PROGRAMA 13854	\$	16,507
PROGRAMA 13856		
'02-2000-2100-211-2111-13856-000	\$	9,239
'02-2000-2100-214-2141-13856-000	\$	4,721
'02-2000-2100-215-2151-13856-000	\$	116
'02-2000-2100-216-2161-13856-000	\$	1,417
'02-2000-2200-221-2211-13856-000	\$	14,065
'02-2000-2200-221-2213-13856-000	\$	5,127
'02-2000-2900-293-2931-13856-000	\$	329
'02-2000-2900-294-2941-13856-000	\$	522
'02-3000-3100-315-3151-13856-000	\$	2,696
'02-3000-3200-329-3291-13856-000	\$	25
'02-3000-3400-349-3490-13856-000	\$	1,389
'02-3000-3500-352-3521-13856-000	\$	116
Subtotal Secretaría Ejecutiva	\$	39,762
'04-2000-2100-211-2111-13856-000	\$	10,198
'04-2000-2100-214-2141-13856-000	\$	5,788
'04-2000-2100-215-2151-13856-000	\$	495
'04-2000-2100-216-2161-13856-000	\$	5,318
'04-2000-2200-221-2213-13856-000	\$	200
'04-2000-2400-242-2421-13856-000	\$	21
'04-2000-2400-244-2441-13856-000	\$	3,074
'04-2000-2400-245-2451-13856-000	\$	79
'04-2000-2400-246-2461-13856-000	\$	2,214
'04-2000-2400-247-2471-13856-000	\$	9,158
'04-2000-2400-248-2481-13856-000	\$	17,078
'04-2000-2400-249-2491-13856-000	\$	8,524
'04-2000-2500-253-2531-13856-000	\$	812
'04-2000-2600-261-2611-13856-000	\$	4,600
'04-2000-2900-292-2921-13856-000	\$	2,601
'04-2000-2900-293-2931-13856-000	\$	255
'04-2000-2900-294-2941-13856-000	\$	3,096
'04-2000-2900-296-2961-13856-000	\$	15,429
'04-3000-3200-325-3251-13856-000	\$	144,988
'04-3000-3200-329-3291-13856-000	\$	496
'04-3000-3300-336-3363-13856-000	\$	1,709
'04-3000-3400-345-3454-13856-000	\$	11,924
'04-3000-3400-349-3490-13856-000	\$	1,614
'04-3000-3500-351-3511-13856-000	\$	4,946
'04-3000-3500-352-3521-13856-000	\$	1,914
'04-3000-3500-352-3522-13856-000	\$	290
'04-3000-3500-355-3551-13856-000	\$	14,635
'04-3000-3500-357-3571-13856-000	\$	3,596
'04-3000-3900-392-3921-13856-000	\$	20,406

'04-5000-5100-515-5151-13856-000	\$	14,412
'04-5000-5100-519-5191-13856-000	\$	7,663
'04-5000-5900-597-5971-13856-000	\$	2,883
Subtotal Dirección de Administración y Finanzas	\$	320,418
'08-2000-2900-294-2941-13856-000	\$	838
'08-3000-3100-315-3151-13856-000	\$	4,502
'08-3000-3100-317-3171-13856-000	\$	438
'08-3000-3400-349-3490-13856-000	\$	766
'08-5000-5100-515-5151-13856-000	\$	12,958
'08-5000-5900-597-5971-13856-000	\$	9,174
Subtotal Dirección de Tecnologías de la Información	\$	28,675
TOTAL PROGRAMA 13856	\$	388,855
PROGRAMA 13859		
'01-2000-2100-211-2111-13859-000	\$	5,644
'01-2000-2100-214-2141-13859-000	\$	7,092
'01-2000-2100-216-2161-13859-000	\$	324
'01-2000-2200-221-2211-13859-000	\$	20,507
'01-2000-2400-245-2451-13859-000	\$	79
'01-2000-2400-246-2461-13859-000	\$	208
'01-2000-2400-248-2481-13859-000	\$	5,606
'01-2000-2700-275-2751-13859-000	\$	221
'01-3000-3100-318-3181-13859-000	\$	615
'01-3000-3200-329-3291-13859-000	\$	229
'01-3000-3300-336-3363-13859-000	\$	2,277
'01-3000-3400-349-3490-13859-000	\$	2,986
'01-3000-3600-361-3611-13859-000	\$	126,367
'01-3000-3700-371-3711-13859-000	\$	57,196
'01-3000-3700-372-3721-13859-000	\$	8,277
'01-3000-3700-375-3751-13859-000	\$	30,104
'01-3000-3800-385-3851-13859-000	\$	1,770
'01-4000-4400-441-4415-13859-000	\$	1,800
'01-5000-5100-515-5151-13859-000	\$	10,701
Subtotal Consejo General	\$	282,005
'02-2000-2600-261-2611-13859-000	\$	1,500
'02-3000-3200-329-3291-13859-000	\$	40
'02-3000-3300-336-3363-13859-000	\$	20
Subtotal Secretaría Ejecutiva	\$	1,560
'05-2000-2100-211-2111-13859-000	\$	8,322
'05-2000-2100-214-2141-13859-000	\$	22,364
'05-2000-2100-216-2161-13859-000	\$	167
'05-2000-2200-221-2211-13859-000	\$	1,450
'05-2000-2200-221-2213-13859-000	\$	3,112
'05-2000-2600-261-2611-13859-000	\$	28,900
'05-3000-3100-315-3151-13859-000	\$	3,717
'05-3000-3200-329-3291-13859-000	\$	106,747
'05-3000-3300-336-3361-13859-000	\$	956
'05-3000-3300-336-3363-13859-000	\$	29,043
'05-3000-3400-349-3490-13859-000	\$	1,568
'05-3000-3600-361-3611-13859-000	\$	642,246
'05-3000-3600-365-3650-13859-000	\$	8,000

'05-3000-3700-375-3752-13859-000	\$	365
'05-3000-3800-383-3831-13859-000	\$	234,258
'05-3000-3800-384-3841-13859-000	\$	5,450
'05-3000-3900-392-3921-13859-000	\$	321
'05-4000-4400-441-4415-13859-000	\$	63,169
'05-5000-5200-521-5211-13859-000	\$	8,945
Subtotal Dirección de Difusión y Vinculación	\$	1,169,101
'06-3000-3900-392-3921-13859-000	\$	407.00
Subtotal Secretaría Técnica	\$	407
'07-2000-2100-211-2111-13859-000	\$	2,923
'07-2000-2100-214-2141-13859-000	\$	5,782
'07-2000-2600-261-2611-13859-000	\$	5,000
'07-3000-3100-315-3151-13859-000	\$	1,595
'07-3000-3500-358-3581-13859-000	\$	487
'07-3000-3600-361-3611-13859-000	\$	23,624
'07-3000-3900-392-3921-13859-000	\$	1,066
Subtotal Dirección de Capacitación y Proyectos Educativos	\$	40,477
TOTAL PROGRAMA 13859	\$	1,493,550
PROGRAMA 13864		
'01-2000-2100-211-2111-13864-000	\$	2,655
'01-2000-2100-214-2141-13864-000	\$	3,445
Subtotal Consejo General	\$	6,100
'06-2000-2100-211-2111-13864-000	\$	775
'06-2000-2100-214-2141-13864-000	\$	9,452
'06-2000-2600-261-2611-13864-000	\$	33,200
'06-3000-3200-329-3291-13864-000	\$	620
'06-3000-3400-349-3490-13864-000	\$	3,135
'06-3000-3900-392-3921-13864-000	\$	579
Subtotal Secretaría Técnica	\$	47,761
TOTAL PROGRAMA 13864	\$	53,862
PROGRAMA 13867		
'01-2000-2100-212-2121-13867-000	\$	197
'01-2000-2200-221-2213-13867-000	\$	479
'01-2000-2600-261-2611-13867-000	\$	30,000
'01-2000-2900-294-2941-13867-000	\$	255
'01-2000-2900-296-2961-13867-000	\$	8,310
'01-2000-2900-299-2991-13867-000	\$	697
'01-3000-3100-315-3151-13867-000	\$	19,480
'01-3000-3200-325-3251-13867-000	\$	198,000
'01-3000-3300-336-3363-13867-000	\$	15
'01-3000-3400-345-3454-13867-000	\$	17,556
'01-3000-3500-355-3551-13867-000	\$	4,921
'01-3000-3600-361-3611-13867-000	\$	17,502
'01-3000-3900-392-3921-13867-000	\$	14,808
'01-3000-3900-395-3951-13867-000	\$	2,169
'01-5000-5100-511-5111-13867-000	\$	12,083

Subtotal Consejo General	\$	326,471
'02-2000-2100-214-2141-13867-000	\$	5,098
'02-2000-2600-261-2611-13867-000	\$	14,950
'02-3000-3100-315-3151-13867-000	\$	1,578
'02-3000-3300-336-3363-13867-000	\$	3,886
'02-3000-3400-349-3490-13867-000	\$	264
'02-3000-3500-351-3511-13867-000	\$	17,418
'02-3000-3700-372-3721-13867-000	\$	148
'02-3000-3700-375-3752-13867-000	\$	2,079
'02-3000-3900-392-3921-13867-000	\$	86
'02-5000-5900-597-5971-13867-000	\$	2,866
Subtotal Secretaría Ejecutiva	\$	48,373
'03-2000-2100-211-2111-13867-000	\$	3,154
'03-2000-2100-214-2141-13867-000	\$	349
'03-2000-2600-261-2611-13867-000	\$	2,000
'03-3000-3100-315-3151-13867-000	\$	1,446
'03-3000-3200-329-3291-13867-000	\$	21
'03-3000-3400-349-3490-13867-000	\$	825
'03-3000-3700-375-3752-13867-000	\$	282
'03-3000-3900-392-3921-13867-000	\$	172
'03-5000-5100-515-5151-13867-000	\$	4,152
Subtotal Dirección de Verificación y Vigilancia	\$	12,401
'06-2000-2100-211-2111-13867-000	\$	19,576
'06-2000-2100-214-2141-13867-000	\$	15,400
'06-2000-2600-261-2611-13867-000	\$	2,300
'06-3000-3100-318-3181-13867-000	\$	112
'06-3000-3500-352-3521-13867-000	\$	2,274
'06-3000-3900-392-3921-13867-000	\$	298
Subtotal Secretaría Técnica	\$	39,959
TOTAL PROGRAMA 13867	\$	427,205
PROGRAMA 13868		
'01-2000-2100-211-2111-13868-000	\$	500
Subtotal Consejo General	\$	500
'02-2000-2100-211-2111-13868-000	\$	43
Subtotal Secretaría Ejecutiva	\$	43
'06-2000-2100-214-2141-13868-000	\$	8,300
Subtotal Secretaría Técnica	\$	8,300
TOTAL PROGRAMA 13868	\$	8,843
PROGRAMA 13869		
'01-2000-2100-211-2111-13869-000	\$	1,000
Subtotal Consejo General	\$	1,000

151

Handwritten signatures and marks on the right side of the page.

'07-2000-2100-211-2111-13869-000	\$	1,835
'07-2000-2100-212-2121-13869-000	\$	98
'07-2000-2100-214-2141-13869-000	\$	796
'07-2000-2100-215-2151-13869-000	\$	3,795
'07-2000-2200-221-2211-13869-000	\$	11,160
'07-2000-2200-221-2213-13869-000	\$	1,682
'07-2000-2600-261-2611-13869-000	\$	10,500
'07-2000-2700-271-2711-13869-000	\$	1,149
'07-2000-2900-294-2941-13869-000	\$	99
'07-3000-3100-318-3181-13869-000	\$	568
'07-3000-3200-329-3291-13869-000	\$	395
'07-3000-3300-334-3341-13869-000	\$	52,691
'07-3000-3300-336-3361-13869-000	\$	2,570
'07-3000-3300-339-3392-13869-000	\$	5,047
'07-3000-3400-349-3490-13869-000	\$	1,847
'07-3000-3500-358-3581-13869-000	\$	796
'07-3000-3600-361-3611-13869-000	\$	5,301
'07-3000-3700-371-3711-13869-000	\$	15,132
'07-3000-3700-372-3721-13869-000	\$	840
'07-3000-3700-375-3751-13869-000	\$	3,933
'07-3000-3700-375-3752-13869-000	\$	1,064
'07-3000-3800-385-3851-13869-000	\$	1,196
'07-5000-5100-515-5151-13869-000	\$	12,141
'07-5000-5900-597-5971-13869-000	\$	3,499
Subtotal Dirección de Capacitación y Proyectos Educativos	\$	138,134
TOTAL PROGRAMA 13869	\$	139,134
PROGRAMA 13877		
'05-2000-2100-211-2111-13877-000	\$	2,402
'05-2000-2600-261-2611-13877-000	\$	5,000
'05-3000-3400-349-3490-13877-000	\$	92
'05-3000-3600-361-3611-13877-000	\$	6,928
Subtotal Dirección de Difusión y Vinculación	\$	14,422
'07-2000-2100-215-2151-13877-000	\$	890
'07-3000-3300-336-3363-13877-000	\$	440
Subtotal Dirección de Capacitación y Proyectos Educativos	\$	1,330
TOTAL PROGRAMA 13877	\$	15,752
PROGRAMA 13894		
'01-2000-2100-211-2111-13894-000	\$	500
Subtotal Consejo General	\$	500
'06-3000-3100-315-3151-13894-000	\$	1,595
Subtotal Secretaría Técnica	\$	1,595
TOTAL PROGRAMA 13894	\$	2,095
PROGRAMA 13900		

'02-3000-3200-323-3232-13900-000	\$	17,536
'02-3000-3200-329-3291-13900-000	\$	240
'02-3000-3800-382-3821-13900-000	\$	14,555
'02-5000-5100-515-5151-13900-000	\$	4,118
Subtotal Secretaría Ejecutiva	\$	36,449
'04-3000-3100-311-3111-13900-000	\$	121,910
'04-3000-3100-313-3131-13900-000	\$	1,984
'04-3000-3100-314-3141-13900-000	\$	36,250
'04-3000-3200-322-3221-13900-000	\$	377,943
'04-3000-3200-327-3271-13900-000	\$	16,998
'04-3000-3300-331-3311-13900-000	\$	1,392
'04-3000-3300-333-3332-13900-000	\$	1,781
'04-3000-3300-338-3381-13900-000	\$	71,549
'04-3000-3400-341-3411-13900-000	\$	12,830
'04-3000-3400-344-3441-13900-000	\$	49,819
'04-3000-3500-351-3511-13900-000	\$	68,418
'04-3000-3500-352-3521-13900-000	\$	8,909
'04-3000-3500-358-3581-13900-000	\$	42,405
'04-3000-3500-359-3591-13900-000	\$	6,728
'04-3000-3900-395-3951-13900-000	\$	1,906
Subtotal Dirección de Administración y Finanzas	\$	820,821
TOTAL PROGRAMA 13900	\$	857,270
PROGRAMA 14982		
'01-1000-1100-113-1131-14982-000	\$	2,146,537
'01-1000-1200-122-1221-14982-000	\$	26,089
'01-1000-1300-132-1321-14982-000	\$	59,482
'01-1000-1300-132-1322-14982-000	\$	237,883
'01-1000-1300-134-1343-14982-000	\$	15,665
'01-1000-1400-141-1411-14982-000	\$	64,676
'01-1000-1400-144-1441-14982-000	\$	9,311
'01-1000-1400-144-1442-14982-000	\$	90,000
'01-1000-1500-154-1541-14982-000	\$	149,303
'01-3000-3900-398-3981-14982-000	\$	92,237
Subtotal Consejo General	\$	2,891,184
'06-1000-1100-113-1131-14982-000	\$	1,092,965
'06-1000-1300-132-1321-14982-000	\$	30,621
'06-1000-1300-132-1322-14982-000	\$	120,981
'06-1000-1300-134-1348-14982-000	\$	84,955
'06-1000-1400-141-1411-14982-000	\$	137,821
'06-1000-1400-144-1441-14982-000	\$	3,501
'06-1000-1500-154-1541-14982-000	\$	149,886
'06-3000-3900-398-3981-14982-000	\$	52,984
Subtotal Secretaría Técnica	\$	1,673,713
TOTAL PROGRAMA 14982	\$	4,564,897

SUMA DE TODOS LOS PROGRAMAS DE ENERO A JUNIO DE 2014

\$ 12,637,109

ANEXO 2.3.4

PRESUPUESTO DE EGRESOS DEVENGADO
 DETALLE DE EGRESOS POR /UNIDAD ADMINISTRATIVA/PROGRAMA-
 PROYECTO/PARTIDA
 ACUMULADO A MARZO Y JUNIO DE 2014

código	Devengado acumulado a marzo de 2014
--------	---

CONSEJO GENERAL

'01-2000-2100-211-2111-13859-000	\$ 2,737
'01-2000-2100-214-2141-13859-000	\$ 1,974
'01-2000-2100-216-2161-13859-000	\$ 204
'01-2000-2200-221-2211-13859-000	\$ 7,972
'01-2000-2400-245-2451-13859-000	\$ 79
'01-2000-2400-246-2461-13859-000	\$ 208
'01-2000-2700-275-2751-13859-000	\$ 221
'01-3000-3100-318-3181-13859-000	\$ 615
'01-3000-3200-329-3291-13859-000	\$ 72
'01-3000-3300-336-3363-13859-000	\$ 1,288
'01-3000-3400-349-3490-13859-000	\$ 1,835
'01-3000-3600-361-3611-13859-000	\$ 21,610
'01-3000-3700-371-3711-13859-000	\$ 29,728
'01-3000-3700-372-3721-13859-000	\$ 4,796
'01-3000-3700-375-3751-13859-000	\$ 14,675
'01-3000-3800-385-3851-13859-000	\$ 1,770
'01-4000-4400-441-4415-13859-000	\$ 1,800
'01-5000-5100-515-5151-13859-000	\$ 5,912

SUBTOTAL PROGRAMA 13859	\$ 97,497
--------------------------------	------------------

'01-2000-2100-211-2111-13864-000	\$ 997
----------------------------------	--------

SUBTOTAL PROGRAMA 13864	\$ 997
--------------------------------	---------------

'01-2000-2100-212-2121-13867-000	\$ 140
'01-2000-2200-221-2213-13867-000	\$ 279
'01-2000-2600-261-2611-13867-000	\$ 14,000
'01-2000-2900-296-2961-13867-000	\$ 8,310
'01-2000-2900-299-2991-13867-000	\$ 697
'01-3000-3100-315-3151-13867-000	\$ 10,054
'01-3000-3200-325-3251-13867-000	\$ 99,000
'01-3000-3400-345-3454-13867-000	\$ 17,556
'01-3000-3500-355-3551-13867-000	\$ 4,921
'01-3000-3600-361-3611-13867-000	\$ 11,325
'01-3000-3900-392-3921-13867-000	\$ 14,808
'01-3000-3900-395-3951-13867-000	\$ 2,169
'01-5000-5100-511-5111-13867-000	\$ 12,083

SUBTOTAL PROGRAMA 13867	\$	195,341
--------------------------------	-----------	----------------

'01-1000-1100-113-1131-14982-000	\$	1,072,881
'01-1000-1200-122-1221-14982-000	\$	7,810
'01-1000-1300-132-1321-14982-000	\$	29,475
'01-1000-1300-132-1322-14982-000	\$	117,898
'01-1000-1300-134-1343-14982-000	\$	13,055
'01-1000-1400-141-1411-14982-000	\$	32,306
'01-1000-1400-144-1441-14982-000	\$	9,311
'01-1000-1400-144-1442-14982-000	\$	60,000
'01-1000-1500-154-1541-14982-000	\$	72,821
'01-3000-3900-398-3981-14982-000	\$	28,674

SUBTOTAL PROGRAMA 14982	\$	1,444,230
--------------------------------	-----------	------------------

Total Consejo General	\$	1,738,065
------------------------------	-----------	------------------

SECRETARÍA EJECUTIVA

'02-1000-1100-113-1131-01833-000	\$	335,319
'02-1000-1300-132-1321-01833-000	\$	9,222
'02-1000-1300-132-1322-01833-000	\$	36,888
'02-1000-1400-141-1411-01833-000	\$	16,511
'02-1000-1400-144-1441-01833-000	\$	4,207
'02-1000-1500-153-1531-01833-000	\$	118,953
'02-1000-1500-154-1541-01833-000	\$	28,284
'02-3000-3900-398-3981-01833-000	\$	9,007
SUBTOTAL PROGRAMA 01833	\$	558,391

'02-2000-2600-261-2611-13854-000	\$	1,500
'02-3000-3700-375-3752-13854-000	\$	105
'02-3000-3900-392-3921-13854-000	\$	86

SUBTOTAL PROGRAMA 13854	\$	1,691
'02-2000-2100-211-2111-13856-000	\$	4,565
'02-2000-2100-214-2141-13856-000	\$	4,721
'02-2000-2100-216-2161-13856-000	\$	1,417
'02-2000-2200-221-2211-13856-000	\$	7,095
'02-2000-2200-221-2213-13856-000	\$	2,709
'02-3000-3100-315-3151-13856-000	\$	1,535
'02-3000-3400-349-3490-13856-000	\$	643
'02-3000-3500-352-3521-13856-000	\$	116
SUBTOTAL PROGRAMA 13856	\$	22,802

'02-2000-2600-261-2611-13859-000	\$	1,500
----------------------------------	----	-------

SUBTOTAL PROGRAMA 13859	\$	1,500
--------------------------------	-----------	--------------

'02-2000-2100-214-2141-13867-000	\$	5,098
'02-2000-2600-261-2611-13867-000	\$	4,000
'02-3000-3100-315-3151-13867-000	\$	349

[Handwritten signatures and marks on the right side of the page]

[Handwritten mark]
134

'02-3000-3400-349-3490-13867-000	\$	55
'02-3000-3700-375-3752-13867-000	\$	423

SUBTOTAL PROGRAMA 13867	\$	9,925
--------------------------------	-----------	--------------

'02-3000-3200-323-3232-13900-000	\$	7,203
'02-3000-3200-329-3291-13900-000	\$	88
'02-3000-3800-382-3821-13900-000	\$	260
'02-5000-5100-515-5151-13900-000	\$	4,118

SUBTOTAL PROGRAMA 13900	\$	11,670
--------------------------------	-----------	---------------

TOTAL SECRETARÍA EJECUTIVA	\$	605,978
-----------------------------------	-----------	----------------

DIRECCIÓN DE VERIFICACIÓN Y VIGILANCIA

'03-1000-1100-113-1131-01833-000	\$	237,415
'03-1000-1300-132-1321-01833-000	\$	6,418
'03-1000-1300-132-1322-01833-000	\$	25,672
'03-1000-1400-141-1411-01833-000	\$	29,309
'03-1000-1500-154-1541-01833-000	\$	33,267
'03-3000-3900-398-3981-01833-000	\$	6,964

SUBTOTAL PROGRAMA 01833	\$	339,045
--------------------------------	-----------	----------------

'03-2000-2100-211-2111-13867-000	\$	3,154
'03-2000-2100-214-2141-13867-000	\$	349
'03-2000-2600-261-2611-13867-000	\$	2,000
'03-3000-3100-315-3151-13867-000	\$	1,446
'03-3000-3200-329-3291-13867-000	\$	21
'03-3000-3400-349-3490-13867-000	\$	825
'03-3000-3700-375-3752-13867-000	\$	282
'03-3000-3900-392-3921-13867-000	\$	172
'03-5000-5100-515-5151-13867-000	\$	4,152

SUBTOTAL PROGRAMA 13867	\$	12,401
--------------------------------	-----------	---------------

GRAN TOTAL DIRECCIÓN DE VERIFICACIÓN Y VIGILANCIA	\$	351,446
--	-----------	----------------

DIRECCIÓN DE ADMINISTRACIÓN Y FINANZAS

'04-1000-1100-113-1131-01833-000	\$	278,093
'04-1000-1300-132-1321-01833-000	\$	7,640
'04-1000-1300-132-1322-01833-000	\$	30,560
'04-1000-1400-141-1411-01833-000	\$	35,067
'04-1000-1400-144-1441-01833-000	\$	2,504
'04-1000-1500-154-1541-01833-000	\$	37,704
'04-3000-3900-398-3981-01833-000	\$	7,819

SUBTOTAL PROGRAMA 01833	\$	399,386
--------------------------------	-----------	----------------

'04-2000-2100-211-2111-13856-000	\$	5,117
'04-2000-2100-214-2141-13856-000	\$	5,788
'04-2000-2100-216-2161-13856-000	\$	1,539
'04-2000-2200-221-2213-13856-000	\$	200

'04-2000-2400-242-2421-13856-000	\$	14
'04-2000-2400-244-2441-13856-000	\$	3,074
'04-2000-2400-245-2451-13856-000	\$	79
'04-2000-2400-246-2461-13856-000	\$	1,236
'04-2000-2400-247-2471-13856-000	\$	2,566
'04-2000-2400-248-2481-13856-000	\$	3,294
'04-2000-2400-249-2491-13856-000	\$	7,521
'04-2000-2500-253-2531-13856-000	\$	400
'04-2000-2600-261-2611-13856-000	\$	2,500
'04-2000-2900-292-2921-13856-000	\$	479
'04-2000-2900-294-2941-13856-000	\$	300
'04-2000-2900-296-2961-13856-000	\$	3,661
'04-3000-3200-325-3251-13856-000	\$	72,494
'04-3000-3200-329-3291-13856-000	\$	291
'04-3000-3300-336-3363-13856-000	\$	479
'04-3000-3400-345-3454-13856-000	\$	6,247
'04-3000-3400-349-3490-13856-000	\$	869
'04-3000-3500-352-3521-13856-000	\$	1,914
'04-3000-3500-352-3522-13856-000	\$	290
'04-3000-3500-355-3551-13856-000	\$	4,932
'04-3000-3900-392-3921-13856-000	\$	20,406
'04-5000-5100-515-5151-13856-000	\$	12,992

SUBTOTAL PROGRAMA 13856 \$ **158,684**

'04-3000-3100-311-3111-13900-000	\$	45,239
'04-3000-3100-313-3131-13900-000	\$	1,189
'04-3000-3100-314-3141-13900-000	\$	18,383
'04-3000-3200-322-3221-13900-000	\$	188,972
'04-3000-3200-327-3271-13900-000	\$	16,998
'04-3000-3300-338-3381-13900-000	\$	36,378
'04-3000-3400-341-3411-13900-000	\$	641
'04-3000-3500-351-3511-13900-000	\$	19,751
'04-3000-3500-352-3521-13900-000	\$	3,329
'04-3000-3500-358-3581-13900-000	\$	20,576
'04-3000-3500-359-3591-13900-000	\$	3,306

SUBTOTAL PROGRAMA 13900 \$ **354,761**

TOTAL DIRECCIÓN DE ADMINISTRACIÓN Y FINANZAS \$ **912,831**

DIRECCIÓN DE DIFUSIÓN Y VINCULACIÓN

'05-1000-1100-113-1131-01833-000	\$	242,068
'05-1000-1200-123-1231-01833-000	\$	10,500
'05-1000-1300-132-1321-01833-000	\$	6,650
'05-1000-1300-132-1322-01833-000	\$	26,601
'05-1000-1400-141-1411-01833-000	\$	30,525
'05-1000-1400-144-1441-01833-000	\$	1,277
'05-1000-1500-154-1541-01833-000	\$	28,704
'05-3000-3900-398-3981-01833-000	\$	6,703

SUBTOTAL PROGRAMA 01833 \$ **353,028**

'05-2000-2100-211-2111-13859-000	\$	989
'05-2000-2100-214-2141-13859-000	\$	12,475

[Handwritten signature]
156

[Handwritten mark]

[Handwritten mark]

[Handwritten mark]

[Handwritten signature]

'05-2000-2200-221-2211-13859-000	\$	79
'05-2000-2600-261-2611-13859-000	\$	9,000
'05-3000-3100-315-3151-13859-000	\$	2,040
'05-3000-3200-329-3291-13859-000	\$	3,600
'05-3000-3300-336-3361-13859-000	\$	570
'05-3000-3300-336-3363-13859-000	\$	1,257
'05-3000-3400-349-3490-13859-000	\$	742
'05-3000-3600-361-3611-13859-000	\$	143,133
'05-3000-3800-383-3831-13859-000	\$	23,755
'05-3000-3800-384-3841-13859-000	\$	5,450
'05-5000-5200-521-5211-13859-000	\$	8,945

SUBTOTAL PROGRAMA 13859

\$ 212,036

'05-2000-2100-211-2111-13877-000	\$	621
'05-2000-2600-261-2611-13877-000	\$	1,000
'05-3000-3400-349-3490-13877-000	\$	92
'05-3000-3600-361-3611-13877-000	\$	4,744

SUBTOTAL PROGRAMA 13877

\$ 6,458

TOTAL DIRECCIÓN DE DIFUSIÓN Y VINCULACIÓN

\$ 571,521

SECRETARÍA TÉCNICA

'06-2000-2100-211-2111-13864-000	\$	435
'06-2000-2100-214-2141-13864-000	\$	5,906
'06-2000-2600-261-2611-13864-000	\$	14,500
'06-3000-3200-329-3291-13864-000	\$	292
'06-3000-3400-349-3490-13864-000	\$	1,858

SUBTOTAL PROGRAMA 13864

\$ 22,991

'06-2000-2100-211-2111-13867-000	\$	11,432
'06-3000-3100-318-3181-13867-000	\$	53
'06-3000-3500-352-3521-13867-000	\$	2,274
'06-3000-3900-392-3921-13867-000	\$	298
SUBTOTAL PROGRAMA 13867	\$	14,057
'06-3000-3100-315-3151-13894-000	\$	977

SUBTOTAL PROGRAMA 13894

\$ 977

'06-1000-1100-113-1131-14982-000	\$	520,376
'06-1000-1300-132-1321-14982-000	\$	14,518
'06-1000-1300-132-1322-14982-000	\$	58,071
'06-1000-1300-134-1348-14982-000	\$	42,632
'06-1000-1400-141-1411-14982-000	\$	65,632
'06-1000-1400-144-1441-14982-000	\$	2,432
'06-1000-1500-154-1541-14982-000	\$	71,928
'06-3000-3900-398-3981-14982-000	\$	15,954

SUBTOTAL PROGRAMA 14982

\$ 791,543

TOTAL SECRETARÍA TÉCNICA

\$ 829,568

DIRECCIÓN DE CAPACITACIÓN Y PROYECTOS EDUCATIVOS

'07-1000-1100-113-1131-01833-000	\$	280,334
'07-1000-1200-123-1231-01833-000	\$	11,176
'07-1000-1300-132-1321-01833-000	\$	7,701
'07-1000-1300-132-1322-01833-000	\$	30,805
'07-1000-1400-141-1411-01833-000	\$	35,349
'07-1000-1400-144-1441-01833-000	\$	2,895
'07-1000-1500-154-1541-01833-000	\$	35,771
'07-3000-3900-398-3981-01833-000	\$	7,825

SUBTOTAL PROGRAMA 01833

\$ 411,858

'07-2000-2100-214-2141-13859-000	\$	2,801
'07-3000-3100-315-3151-13859-000	\$	977
'07-3000-3600-361-3611-13859-000	\$	13,224

SUBTOTAL PROGRAMA 13859

\$ 17,002

'07-2000-2100-211-2111-13869-000	\$	1,042
'07-2000-2100-212-2121-13869-000	\$	98
'07-2000-2100-214-2141-13869-000	\$	796
'07-2000-2100-215-2151-13869-000	\$	3,195
'07-2000-2200-221-2211-13869-000	\$	5,952
'07-2000-2200-221-2213-13869-000	\$	1,643
'07-2000-2600-261-2611-13869-000	\$	4,000
'07-2000-2900-294-2941-13869-000	\$	99
'07-3000-3100-318-3181-13869-000	\$	360
'07-3000-3200-329-3291-13869-000	\$	109
'07-3000-3300-334-3341-13869-000	\$	19,430
'07-3000-3300-336-3361-13869-000	\$	2,570
'07-3000-3300-339-3392-13869-000	\$	5,047
'07-3000-3400-349-3490-13869-000	\$	1,270
'07-3000-3500-358-3581-13869-000	\$	693
'07-3000-3600-361-3611-13869-000	\$	5,301
'07-3000-3700-372-3721-13869-000	\$	120
'07-3000-3700-375-3751-13869-000	\$	2,086
'07-3000-3700-375-3752-13869-000	\$	444
'07-5000-5100-515-5151-13869-000	\$	5,912

SUBTOTAL PROGRAMA 13869

\$ 60,166

'07-2000-2100-215-2151-13877-000	\$	890
'07-3000-3300-336-3363-13877-000	\$	103

SUBTOTAL PROGRAMA 13877

\$ 993

TOTAL DIRECCIÓN DE CAPACITACIÓN Y PROYECTOS EDUCATIVOS

\$ 490,019

DIRECCIÓN DE TECNOLOGÍAS DE LA INFORMACIÓN

'08-1000-1100-113-1131-01833-000	\$	227,767
'08-1000-1300-132-1321-01833-000	\$	6,257
'08-1000-1300-132-1322-01833-000	\$	25,029
'08-1000-1400-141-1411-01833-000	\$	28,721
'08-1000-1400-144-1441-01833-000	\$	1,349
'08-1000-1500-154-1541-01833-000	\$	24,204
'08-3000-3900-398-3981-01833-000	\$	6,237

SUBTOTAL PROGRAMA 01833 \$ **319,564**

'08-3000-3100-315-3151-13856-000	\$	2,196
'08-3000-3100-317-3171-13856-000	\$	438
'08-3000-3400-349-3490-13856-000	\$	514
'08-5000-5900-597-5971-13856-000	\$	2,017

SUBTOTAL PROGRAMA 13856 \$ **5,165**

TOTAL DIRECCIÓN DE TECNOLOGÍAS DE LA INFORMACIÓN \$ **324,728**

SUMA DE TODAS LAS UNIDADES ADMINISTRATIVAS ENE-MAR 2014 \$ **5,824,157**

código		Devengado acumulado a Junio de 2014

CONSEJO GENERAL

'01-2000-2100-211-2111-13854-000	\$	600
Subtotal Programa 13854	\$	600

'01-2000-2100-211-2111-13859-000	\$	5,644
'01-2000-2100-214-2141-13859-000	\$	7,092
'01-2000-2100-216-2161-13859-000	\$	324
'01-2000-2200-221-2211-13859-000	\$	20,507
'01-2000-2400-245-2451-13859-000	\$	79
'01-2000-2400-246-2461-13859-000	\$	208
'01-2000-2400-248-2481-13859-000	\$	5,606
'01-2000-2700-275-2751-13859-000	\$	221
'01-3000-3100-318-3181-13859-000	\$	615
'01-3000-3200-329-3291-13859-000	\$	229
'01-3000-3300-336-3363-13859-000	\$	2,277
'01-3000-3400-349-3490-13859-000	\$	2,986
'01-3000-3600-361-3611-13859-000	\$	126,367
'01-3000-3700-371-3711-13859-000	\$	57,196
'01-3000-3700-372-3721-13859-000	\$	8,277
'01-3000-3700-375-3751-13859-000	\$	30,104
'01-3000-3800-385-3851-13859-000	\$	1,770
'01-4000-4400-441-4415-13859-000	\$	1,800
'01-5000-5100-515-5151-13859-000	\$	10,701
Subtotal programa 13859	\$	282,005

'01-2000-2100-211-2111-13864-000	\$	2,655
'01-2000-2100-214-2141-13864-000	\$	3,445

Subtotal programa 13864	\$ 6,100
--------------------------------	-----------------

'01-2000-2100-212-2121-13867-000	\$ 197
'01-2000-2200-221-2213-13867-000	\$ 479
'01-2000-2600-261-2611-13867-000	\$ 30,000
'01-2000-2900-294-2941-13867-000	\$ 255
'01-2000-2900-296-2961-13867-000	\$ 8,310
'01-2000-2900-299-2991-13867-000	\$ 697
'01-3000-3100-315-3151-13867-000	\$ 19,480
'01-3000-3200-325-3251-13867-000	\$ 198,000
'01-3000-3300-336-3363-13867-000	\$ 15
'01-3000-3400-345-3454-13867-000	\$ 17,556
'01-3000-3500-355-3551-13867-000	\$ 4,921
'01-3000-3600-361-3611-13867-000	\$ 17,502
'01-3000-3900-392-3921-13867-000	\$ 14,808
'01-3000-3900-395-3951-13867-000	\$ 2,169
'01-5000-5100-511-5111-13867-000	\$ 12,083
Subtotal programa 13867	\$ 326,471

'01-2000-2100-211-2111-13868-000	\$ 500.00
Subtotal programa 13868	\$ 500.00

'01-2000-2100-211-2111-13869-000	\$ 1,000.00
Subtotal programa 13869	\$ 1,000.00

'01-2000-2100-211-2111-13894-000	\$ 500.00
Subtotal programa 13894	\$ 500.00

'01-1000-1100-113-1131-14982-000	\$ 2,146,537.04
'01-1000-1200-122-1221-14982-000	\$ 26,089.39
'01-1000-1300-132-1321-14982-000	\$ 59,481.87
'01-1000-1300-132-1322-14982-000	\$ 237,883.31
'01-1000-1300-134-1343-14982-000	\$ 15,665.40
'01-1000-1400-141-1411-14982-000	\$ 64,675.82
'01-1000-1400-144-1441-14982-000	\$ 9,311.46
'01-1000-1400-144-1442-14982-000	\$ 90,000.00
'01-1000-1500-154-1541-14982-000	\$ 149,303.00
'01-3000-3900-398-3981-14982-000	\$ 92,236.73
Subtotal programa 14982	\$ 2,891,184

Total Consejo General **\$ 3,508,361**

SECRETARÍA EJECUTIVA

'02-1000-1100-113-1131-01833-000	\$ 905,551
'02-1000-1300-132-1321-01833-000	\$ 25,896
'02-1000-1300-132-1322-01833-000	\$ 99,936
'02-1000-1400-141-1411-01833-000	\$ 63,041
'02-1000-1400-144-1441-01833-000	\$ 4,207

'02-1000-1500-153-1531-01833-000	\$	158,048
'02-1000-1500-154-1541-01833-000	\$	98,327
'02-3000-3900-398-3981-01833-000	\$	44,118
Subtotal Programa 01833	\$	1,399,125

'02-2000-2100-211-2111-13854-000	\$	5,698
'02-2000-2600-261-2611-13854-000	\$	1,500
'02-3000-3700-375-3752-13854-000	\$	105
'02-3000-3900-392-3921-13854-000	\$	86
Subtotal Programa 13854	\$	7,389

'02-2000-2100-211-2111-13856-000	\$	9,239
'02-2000-2100-214-2141-13856-000	\$	4,721
'02-2000-2100-215-2151-13856-000	\$	116
'02-2000-2100-216-2161-13856-000	\$	1,417
'02-2000-2200-221-2211-13856-000	\$	14,065
'02-2000-2200-221-2213-13856-000	\$	5,127
'02-2000-2900-293-2931-13856-000	\$	329
'02-2000-2900-294-2941-13856-000	\$	522
'02-3000-3100-315-3151-13856-000	\$	2,696
'02-3000-3200-329-3291-13856-000	\$	25
'02-3000-3400-349-3490-13856-000	\$	1,389
'02-3000-3500-352-3521-13856-000	\$	116
Subtotal Programa 13856	\$	39,762

'02-2000-2600-261-2611-13859-000	\$	1,500
'02-3000-3200-329-3291-13859-000	\$	40
'02-3000-3300-336-3363-13859-000	\$	20
Subtotal Programa 13859	\$	1,560

'02-2000-2100-214-2141-13867-000	\$	5,098
'02-2000-2600-261-2611-13867-000	\$	14,950
'02-3000-3100-315-3151-13867-000	\$	1,578
'02-3000-3300-336-3363-13867-000	\$	3,886
'02-3000-3400-349-3490-13867-000	\$	264
'02-3000-3500-351-3511-13867-000	\$	17,418
'02-3000-3700-372-3721-13867-000	\$	148
'02-3000-3700-375-3752-13867-000	\$	2,079
'02-3000-3900-392-3921-13867-000	\$	86
'02-5000-5900-597-5971-13867-000	\$	2,866
Subtotal programa 13867	\$	48,373

'02-2000-2100-211-2111-13868-000	\$	43
Subtotal programa 13868	\$	43

'02-3000-3200-323-3232-13900-000	\$	17,536
'02-3000-3200-329-3291-13900-000	\$	240
'02-3000-3800-382-3821-13900-000	\$	14,555
'02-5000-5100-515-5151-13900-000	\$	4,118

Subtotal programa 13900	\$ 36,449
--------------------------------	------------------

Total Secretaría Ejecutiva	\$ 1,532,701
-----------------------------------	---------------------

DIRECCIÓN DE VERIFICACIÓN Y VIGILANCIA

'03-1000-1100-113-1131-01833-000	\$ 237,415
'03-1000-1300-132-1321-01833-000	\$ 6,418
'03-1000-1300-132-1322-01833-000	\$ 25,672
'03-1000-1400-141-1411-01833-000	\$ 29,309
'03-1000-1500-154-1541-01833-000	\$ 33,267
'03-3000-3900-398-3981-01833-000	\$ 6,964
Subtotal programa 01833	\$ 339,045

'03-2000-2100-211-2111-13867-000	\$ 3,154
'03-2000-2100-214-2141-13867-000	\$ 349
'03-2000-2600-261-2611-13867-000	\$ 2,000
'03-3000-3100-315-3151-13867-000	\$ 1,446
'03-3000-3200-329-3291-13867-000	\$ 21
'03-3000-3400-349-3490-13867-000	\$ 825
'03-3000-3700-375-3752-13867-000	\$ 282
'03-3000-3900-392-3921-13867-000	\$ 172
'03-5000-5100-515-5151-13867-000	\$ 4,152
Subtotal programa 13867	\$ 12,401

Total Dirección de Verificación y Vigilancia	\$ 351,446
---	-------------------

DIRECCIÓN DE ADMINISTRACIÓN Y FINANZAS

'04-1000-1100-113-1131-01833-000	\$ 538,043
'04-1000-1300-132-1321-01833-000	\$ 14,086
'04-1000-1300-132-1322-01833-000	\$ 58,732
'04-1000-1400-141-1411-01833-000	\$ 67,395
'04-1000-1400-144-1441-01833-000	\$ 2,504
'04-1000-1500-154-1541-01833-000	\$ 71,658
'04-3000-3900-398-3981-01833-000	\$ 23,980
Subtotal Programa 01833	\$ 776,399

'04-2000-2100-211-2111-13856-000	\$ 10,198
'04-2000-2100-214-2141-13856-000	\$ 5,788
'04-2000-2100-215-2151-13856-000	\$ 495
'04-2000-2100-216-2161-13856-000	\$ 5,318
'04-2000-2200-221-2213-13856-000	\$ 200
'04-2000-2400-242-2421-13856-000	\$ 21
'04-2000-2400-244-2441-13856-000	\$ 3,074
'04-2000-2400-245-2451-13856-000	\$ 79
'04-2000-2400-246-2461-13856-000	\$ 2,214
'04-2000-2400-247-2471-13856-000	\$ 9,158
'04-2000-2400-248-2481-13856-000	\$ 17,078
'04-2000-2400-249-2491-13856-000	\$ 8,524

[Handwritten signature]
162

[Handwritten signature]
[Handwritten signature]
[Handwritten signature]

'04-2000-2500-253-2531-13856-000	\$	812
'04-2000-2600-261-2611-13856-000	\$	4,600
'04-2000-2900-292-2921-13856-000	\$	2,601
'04-2000-2900-293-2931-13856-000	\$	255
'04-2000-2900-294-2941-13856-000	\$	3,096
'04-2000-2900-296-2961-13856-000	\$	15,429
'04-3000-3200-325-3251-13856-000	\$	144,988
'04-3000-3200-329-3291-13856-000	\$	496
'04-3000-3300-336-3363-13856-000	\$	1,709
'04-3000-3400-345-3454-13856-000	\$	11,924
'04-3000-3400-349-3490-13856-000	\$	1,614
'04-3000-3500-351-3511-13856-000	\$	4,946
'04-3000-3500-352-3521-13856-000	\$	1,914
'04-3000-3500-352-3522-13856-000	\$	290
'04-3000-3500-355-3551-13856-000	\$	14,635
'04-3000-3500-357-3571-13856-000	\$	3,596
'04-3000-3900-392-3921-13856-000	\$	20,406
'04-5000-5100-515-5151-13856-000	\$	14,412
'04-5000-5100-519-5191-13856-000	\$	7,663
'04-5000-5900-597-5971-13856-000	\$	2,883
Subtotal Programa 13856	\$	320,418

'04-3000-3100-311-3111-13900-000	\$	121,910
'04-3000-3100-313-3131-13900-000	\$	1,984
'04-3000-3100-314-3141-13900-000	\$	36,250
'04-3000-3200-322-3221-13900-000	\$	377,943
'04-3000-3200-327-3271-13900-000	\$	16,998
'04-3000-3300-331-3311-13900-000	\$	1,392
'04-3000-3300-333-3332-13900-000	\$	1,781
'04-3000-3300-338-3381-13900-000	\$	71,549
'04-3000-3400-341-3411-13900-000	\$	12,830
'04-3000-3400-344-3441-13900-000	\$	49,819
'04-3000-3500-351-3511-13900-000	\$	68,418
'04-3000-3500-352-3521-13900-000	\$	8,909
'04-3000-3500-358-3581-13900-000	\$	42,405
'04-3000-3500-359-3591-13900-000	\$	6,728
'04-3000-3900-395-3951-13900-000	\$	1,906
Subtotal Programa 13900	\$	820,821

Total Dirección de Administración y Finanzas

\$ 1,917,638

DIRECCIÓN DE DIFUSIÓN Y VINCULACIÓN

'05-1000-1100-113-1131-01833-000	\$	484,136
'05-1000-1200-123-1231-01833-000	\$	21,540
'05-1000-1300-132-1321-01833-000	\$	13,300
'05-1000-1300-132-1322-01833-000	\$	53,202
'05-1000-1400-141-1411-01833-000	\$	61,049
'05-1000-1400-144-1441-01833-000	\$	1,277
'05-1000-1500-154-1541-01833-000	\$	57,408
'05-3000-3900-398-3981-01833-000	\$	21,449
Subtotal Programa 01833	\$	713,362

'05-2000-2100-211-2111-13859-000	\$	8,322
'05-2000-2100-214-2141-13859-000	\$	22,364
'05-2000-2100-216-2161-13859-000	\$	167
'05-2000-2200-221-2211-13859-000	\$	1,450
'05-2000-2200-221-2213-13859-000	\$	3,112
'05-2000-2600-261-2611-13859-000	\$	28,900
'05-3000-3100-315-3151-13859-000	\$	3,717
'05-3000-3200-329-3291-13859-000	\$	106,747
'05-3000-3300-336-3361-13859-000	\$	956
'05-3000-3300-336-3363-13859-000	\$	29,043
'05-3000-3400-349-3490-13859-000	\$	1,568
'05-3000-3600-361-3611-13859-000	\$	642,246
'05-3000-3600-365-3650-13859-000	\$	8,000
'05-3000-3700-375-3752-13859-000	\$	365
'05-3000-3800-383-3831-13859-000	\$	234,258
'05-3000-3800-384-3841-13859-000	\$	5,450
'05-3000-3900-392-3921-13859-000	\$	321
'05-4000-4400-441-4415-13859-000	\$	63,169
'05-5000-5200-521-5211-13859-000	\$	8,945
Subtotal Programa 13859	\$	1,169,101

'05-2000-2100-211-2111-13877-000	\$	2,402
'05-2000-2600-261-2611-13877-000	\$	5,000
'05-3000-3400-349-3490-13877-000	\$	92
'05-3000-3600-361-3611-13877-000	\$	6,928
Subtotal Programa 13877	\$	14,422

Total Dirección de Difusión y Vinculación **\$ 1,896,885**

SECRETARÍA TÉCNICA

'06-3000-3900-392-3921-13859-000	\$	407
Subtotal Programa 13859	\$	407

'06-2000-2100-211-2111-13864-000	\$	775
'06-2000-2100-214-2141-13864-000	\$	9,452
'06-2000-2600-261-2611-13864-000	\$	33,200
'06-3000-3200-329-3291-13864-000	\$	620
'06-3000-3400-349-3490-13864-000	\$	3,135
'06-3000-3900-392-3921-13864-000	\$	579
Subtotal Programa 13864	\$	47,761

'06-2000-2100-211-2111-13867-000	\$	19,576
'06-2000-2100-214-2141-13867-000	\$	15,400
'06-2000-2600-261-2611-13867-000	\$	2,300
'06-3000-3100-318-3181-13867-000	\$	112
'06-3000-3500-352-3521-13867-000	\$	2,274
'06-3000-3900-392-3921-13867-000	\$	298
Subtotal Programa 13867	\$	39,959

[Handwritten mark]

[Handwritten mark]

[Handwritten mark]

[Handwritten mark]

[Handwritten mark]

'06-2000-2100-214-2141-13868-000	\$	8,300
Subtotal programa 13868	\$	8,300

'06-3000-3100-315-3151-13894-000	\$	1,595
Subtotal Programa 13894	\$	1,595

'06-1000-1100-113-1131-14982-000	\$	1,092,965
'06-1000-1300-132-1321-14982-000	\$	30,621
'06-1000-1300-132-1322-14982-000	\$	120,981
'06-1000-1300-134-1348-14982-000	\$	84,955
'06-1000-1400-141-1411-14982-000	\$	137,821
'06-1000-1400-144-1441-14982-000	\$	3,501
'06-1000-1500-154-1541-14982-000	\$	149,886
'06-3000-3900-398-3981-14982-000	\$	52,984
Subtotal Programa 14982	\$	1,673,713

Total Secretaría Técnica **\$ 1,771,736**

DIRECCIÓN DE CAPACITACIÓN Y PROYECTOS EDUCATIVOS

'07-1000-1100-113-1131-01833-000	\$	540,608
'07-1000-1200-123-1231-01833-000	\$	18,736
'07-1000-1300-132-1321-01833-000	\$	14,780
'07-1000-1300-132-1322-01833-000	\$	59,419
'07-1000-1400-141-1411-01833-000	\$	67,923
'07-1000-1400-144-1441-01833-000	\$	2,895
'07-1000-1500-154-1541-01833-000	\$	67,297
'07-3000-3900-398-3981-01833-000	\$	24,288
Subtotal Programa 01833	\$	795,946

'07-2000-2100-211-2111-13859-000	\$	2,923
'07-2000-2100-214-2141-13859-000	\$	5,782
'07-2000-2600-261-2611-13859-000	\$	5,000
'07-3000-3100-315-3151-13859-000	\$	1,595
'07-3000-3500-358-3581-13859-000	\$	487
'07-3000-3600-361-3611-13859-000	\$	23,624
'07-3000-3900-392-3921-13859-000	\$	1,066
Subtotal Programa 13859	\$	40,477

'07-2000-2100-211-2111-13869-000	\$	1,835
'07-2000-2100-212-2121-13869-000	\$	98
'07-2000-2100-214-2141-13869-000	\$	796
'07-2000-2100-215-2151-13869-000	\$	3,795
'07-2000-2200-221-2211-13869-000	\$	11,160
'07-2000-2200-221-2213-13869-000	\$	1,682
'07-2000-2600-261-2611-13869-000	\$	10,500
'07-2000-2700-271-2711-13869-000	\$	1,149
'07-2000-2900-294-2941-13869-000	\$	99

'07-3000-3100-318-3181-13869-000	\$	568
'07-3000-3200-329-3291-13869-000	\$	395
'07-3000-3300-334-3341-13869-000	\$	52,691
'07-3000-3300-336-3361-13869-000	\$	2,570
'07-3000-3300-339-3392-13869-000	\$	5,047
'07-3000-3400-349-3490-13869-000	\$	1,847
'07-3000-3500-358-3581-13869-000	\$	796
'07-3000-3600-361-3611-13869-000	\$	5,301
'07-3000-3700-371-3711-13869-000	\$	15,132
'07-3000-3700-372-3721-13869-000	\$	840
'07-3000-3700-375-3751-13869-000	\$	3,933
'07-3000-3700-375-3752-13869-000	\$	1,064
'07-3000-3800-385-3851-13869-000	\$	1,196
'07-5000-5100-515-5151-13869-000	\$	12,141
'07-5000-5900-597-5971-13869-000	\$	3,499
Subtotal Programa 13869	\$	138,134

'07-2000-2100-215-2151-13877-000	\$	890
'07-3000-3300-336-3363-13877-000	\$	440
Subtotal Programa 13877	\$	1,330

Total Dirección de Capacitación y Proyectos Educativos **\$ 975,888**

DIRECCIÓN DE TECNOLOGÍAS DE LA INFORMACIÓN

'08-1000-1100-113-1131-01833-000	\$	455,533
'08-1000-1300-132-1321-01833-000	\$	12,515
'08-1000-1300-132-1322-01833-000	\$	50,059
'08-1000-1400-141-1411-01833-000	\$	57,442
'08-1000-1400-144-1441-01833-000	\$	1,349
'08-1000-1500-154-1541-01833-000	\$	48,408
'08-3000-3900-398-3981-01833-000	\$	19,957
Subtotal Programa 01833	\$	645,262

'08-3000-3600-365-3650-13854-000	\$	8,517
Subtotal Programa 13854	\$	8,517

'08-2000-2900-294-2941-13856-000	\$	838
'08-3000-3100-315-3151-13856-000	\$	4,502
'08-3000-3100-317-3171-13856-000	\$	438
'08-3000-3400-349-3490-13856-000	\$	766
'08-5000-5100-515-5151-13856-000	\$	12,958
'08-5000-5900-597-5971-13856-000	\$	9,174
Subtotal Programa 13856	\$	28,675

Total Dirección de Tecnologías de la Información **\$ 682,455**

SUMA DE TODAS LAS UNIDADES ADMINISTRATIVAS ENE-JUN 2014 **\$ 12,637,109**

[Handwritten signature]
166

[Handwritten mark]

[Handwritten mark]

[Handwritten mark]

[Handwritten mark]

[Handwritten mark]

ANEXO 2.3.5.
PRESUPUESTO DE EGRESOS DEVENGADO
DETALLE DE EGRESOS POR REGIÓN
AL 31 DE MARZO Y 30 DE JUNIO DE 2014

Programa Número	Nombre del programa 2014	APROBADO	INCREMENTOS	REDUCCIONES	PRESUPUESTO VIGENTE AL 30 DE JUNIO DE 2014	DEVENGADO ACUMULADO A MARZO 2014	REGIÓN	COSTOS POR REGIÓN ENERO A MARZO	COSTOS POR REGIÓN ENERO A JUNIO 2014	DEVENGADO ACUMULADO A JUNIO 2014
1833	Presupuesto Institucional de Servicios Personales (Centro coordinador: Secretaría Ejecutiva)	\$ 9,427,424	\$ 135,166		\$ 9,562,590	\$ 2,381,271	I	\$ -	\$ -	\$ 4,669,138
							II	\$ 2,381,271	\$ 4,669,138	
							III	\$ -	\$ -	
							IV	\$ -	\$ -	
							V	\$ -	\$ -	
							VI	\$ -	\$ -	
							VII	\$ -	\$ -	
							TOTAL	\$ 2,381,271	\$ 4,669,138	
14982	Presupuesto Institucional de Servicios Personales del Consejo General	\$ 8,681,464.93	\$ 1,100,606		\$ 9,782,071	\$ 2,235,773	I	\$ -	\$ -	\$ 4,564,897
							II	\$ 2,235,773	\$ 4,564,897	
							III	\$ -	\$ -	
							IV	\$ -	\$ -	
							V	\$ -	\$ -	
							VI	\$ -	\$ -	
							VII	\$ -	\$ -	
							TOTAL	\$ 2,235,773	\$ 4,564,897	
Total de servicios personales		\$ 18,108,889	\$ 1,235,772	\$ -	\$ 19,344,661	\$ 4,617,044		\$ 4,617,044	\$ 9,234,036	\$ 9,234,036
PROGRAMA PRESUPUESTARIO										
01.06.08.04.00.29.01PP	Garantizar los derechos de acceso a la información pública y protección de datos personales en posesión de los sujetos obligados									

691

12/8



13854	Proveer los servicios electrónicos a los sujetos obligados para facilitar el acceso a la información pública y protección de datos personales.	\$ 161,100	\$ -	\$ -	\$ 161,100	\$ 1,691	I	\$ -	\$ 426	\$ 16,507
							II	\$ 1,691	\$ 12,929	
							III	\$ -	\$ 341	
							IV	\$ -	\$ 426	
							V	\$ -	\$ 511	
							VI	\$ -	\$ 1,022	
							VII	\$ -	\$ 852	
							TOTAL	\$ 1,691	\$ 16,507	
13859	Promover en la sociedad el conocimiento, uso y aprovechamiento de la información pública y la protección de datos personales en posesión de entes públicos.	\$ 806,150	\$ 1,673,541	\$ -	\$ 2,479,690	\$ 328,034	I	\$ -	\$ -	\$ 1,493,550
							II	\$ 328,034	\$ 1,445,697	
							III	\$ -	\$ -	
							IV	\$ -	\$ -	
							V	\$ -	\$ -	
							VI	\$ -	\$ 47,853	
							VII	\$ -	\$ -	
							TOTAL	\$ 328,034	\$ 1,493,550	
13864	Garantizar los derechos de Acceso a la Información Pública y protección de datos personales en el Estado de Yucatán	\$ 180,541	\$ -	\$ -	\$ 180,541	\$ 23,988	I	\$ 1,919	\$ 3,711	\$ 53,862
							II	\$ 16,352	\$ 38,458	
							III	\$ 1,889	\$ 4,877	
							IV	\$ 470	\$ 769	
							V	\$ 710	\$ 1,606	
							VI	\$ 480	\$ 1,077	
							VII	\$ 2,169	\$ 3,364	
							TOTAL	\$ 23,989	\$ 53,862	
13867	Vigilar el cumplimiento de la Ley de Acceso a la Información Pública para el Estado y los Municipios de Yucatán	\$ 932,222	\$ -	\$ -	\$ 932,222	\$ 231,725	I	\$ 29,316	\$ 50,264	\$ 427,205
							II	\$ 47,454	\$ 113,553	
							III	\$ 33,504	\$ 55,780	
							IV	\$ 20,940	\$ 35,866	
							V	\$ 23,033	\$ 39,789	
							VI	\$ 35,598	\$ 62,293	
							VII	\$ 41,880	\$ 69,660	
							TOTAL	\$ 231,725	\$ 427,205	
13868	Conciliar los intereses entre los Particulares y los Sujetos Obligados	\$ 24,400	\$ -	\$ -	\$ 24,400	\$ -	I	\$ -	\$ 4,400	\$ 8,843
							II	\$ -	\$ 4,443	
							III	\$ -	\$ -	
							IV	\$ -	\$ -	
							V	\$ -	\$ -	
							VI	\$ -	\$ -	
							VII	\$ -	\$ -	
							TOTAL	\$ -	\$ 8,843	







13869	Capacitar y Actualizar a los Servidores Públicos y Personal de los Sujetos Obligados en materia de acceso a la información pública y de protección de datos personales.	\$ 292,500	\$ -	\$ -	\$ 292,500	\$ 60,166	I	\$ 3,610	\$ 3,610	\$ 139,134
							II	\$ 23,465	\$ 79,823	
							III	\$ 5,415	\$ 7,753	
							IV	\$ 12,635	\$ 15,754	
							V	\$ 3,610	\$ 5,949	
							VI	\$ 5,415	\$ 10,093	
							VII	\$ 6,016	\$ 16,152	
							TOTAL	\$ 60,166	\$ 139,134	
13872	Implementar los contenidos del derecho de Acceso a la Información pública y de protección de datos personales en las Instituciones Educativas	\$ 16,500	\$ -	\$ -	\$ 16,500	\$ -	I	\$ -	\$ -	\$ -
							II	\$ -	\$ -	
							III	\$ -	\$ -	
							IV	\$ -	\$ -	
							V	\$ -	\$ -	
							VI	\$ -	\$ -	
							VII	\$ -	\$ -	
							TOTAL	\$ -	\$ -	
13877	Promover en las Instituciones de Educación Superior la Difusión, Investigación y Docencia sobre el Derecho de Acceso a la Información Pública y la protección de datos	\$ 82,300	\$ 28,000	\$ -	\$ 110,300	\$ 7,450	I	\$ -	\$ 717	\$ 15,752
							II	\$ 2,444	\$ 3,467	
							III	\$ -	\$ 1,672	
							IV	\$ 4,520	\$ 4,520	
							V	\$ 486	\$ 1,234	
							VI	\$ -	\$ 4,142	
							VII	\$ -	\$ -	
							TOTAL	\$ 7,450	\$ 15,752	
13894	Ampliar el conocimiento de la población en general sobre los Derechos de Acceso a la Información Pública y Protección de Datos Personales previstos en la Ley de la Materia	\$ 71,954	\$ -	\$ -	\$ 71,954	\$ 977	I	\$ -	\$ -	\$ 2,095
							II	\$ 977	\$ 2,095	
							III	\$ -	\$ -	
							IV	\$ -	\$ -	
							V	\$ -	\$ -	
							VI	\$ -	\$ -	
							VII	\$ -	\$ -	
							TOTAL	\$ 977	\$ 2,095	
TOTAL PROGRAMA PRESUPUESTARIO		\$ 2,667,666	\$ 1,701,541	\$ -	\$ 4,269,207	\$ 654,032		\$ 654,032	\$ 2,156,949	\$ 2,156,948

→ ~~13877~~

Handwritten signature and scribbles at the bottom of the page.

170

OTROS PROGRAMAS										
13856	Administrar y asignar los recursos a las unidades Administrativas del INAIP	\$ 929,405	\$ -	\$ -	\$ 929,405	\$ 186,650	I	\$ -	\$ -	\$ 388,855
							II	\$ 186,650	\$ 388,855	
							III	\$ -	\$ -	
							IV	\$ -	\$ -	
							V	\$ -	\$ -	
							VI	\$ -	\$ -	
							VII	\$ -	\$ -	
							TOTAL	\$ 186,650	\$ 388,855	
13900	Administrar los recursos para el funcionamiento del Inaip	\$ 1,822,316	\$ -	\$ -	\$ 1,822,316	\$ 366,431	I	\$ -	\$ -	\$ 857,270
							II	\$ 366,431	\$ 857,270	
							III	\$ -	\$ -	
							IV	\$ -	\$ -	
							V	\$ -	\$ -	
							VI	\$ -	\$ -	
							VII	\$ -	\$ -	
							TOTAL	\$ 366,431	\$ 857,270	
TOTAL OTROS PROGRAMAS		\$ 2,751,721	\$ -	\$ -	\$ 2,751,721	\$ 553,081		\$ 553,081	\$ 1,246,125	\$ 1,246,125

GRAN TOTAL DE PROGRAMAS

\$ 23,428,276	\$ 2,937,313	\$ -	\$ 26,365,589	\$ 5,824,157	\$ 5,824,157	\$ 12,637,109	\$ 12,637,109
---------------	--------------	------	---------------	--------------	--------------	---------------	---------------

[Handwritten signatures]

COSTO POR REGIÓN

\$ 34,845	\$ 63,128
\$ 5,590,542	\$ 12,180,625
\$ 40,808	\$ 70,423
\$ 38,565	\$ 57,335
\$ 27,839	\$ 49,090
\$ 41,493	\$ 126,480
\$ 50,065	\$ 90,028
\$ 5,824,157	\$ 12,637,109

[Handwritten signatures]

- *El instituto no ha ejercido recursos en el semestre que se informa para programas y/o proyectos de inversión. La información relativa a las adquisiciones de bienes muebles e intangibles que representan gastos de inversión, se detallaron previamente en el numeral 2, relativo a la Información Presupuestaria.*
- *En lo que toca a los indicadores de resultados, exceptuando a los Programas y/o Proyectos 01833 y 14982, todos los demás tienen establecidos indicadores con metas anuales, objetivos y beneficiarios definidos, identificando la región que se estima impactar. Cada trimestre del año se mide el avance de cada programa y/o proyecto en cuanto a los costos devengados, los indicadores establecidos para cada Programa y/o Proyecto y los beneficiarios reales.*

Asimismo todos los Programas y/o Proyectos tienen establecidos entregables, que representan las acciones que las Unidades Administrativas deben realizar, para lograr los objetivos planteados para cada Programa y/o Proyecto, dichas acciones redundan en bienes o servicios generados por las unidades administrativas del Instituto. Estos entregables se encuentran definidos por trimestre y por región, y el número de unidades de medida a realizar, así como también se les da seguimiento, para determinar el grado de avance de cada uno de ellos.

La situación detallada de cada uno de los Programas y/o Proyectos, con los que cuenta el Instituto, se encuentra plasmada en los siguientes anexos:

- *Programa y/o Proyecto 01833, obra como anexo 3.1, de la presente acta.*
- *Programa y/o Proyecto 13854, obra como anexo 3.2, de la presente acta.*
- *Programa y/o Proyecto 13856, obra como anexo 3.3, de la presente acta.*
- *Programa y/o Proyecto 13859, obra como anexo 3.4, de la presente acta.*
- *Programa y/o Proyecto 13864, obra como anexo 3.5, de la presente acta.*
- *Programa y/o Proyecto 13867, obra como anexo 3.6, de la presente acta.*
- *Programa y/o Proyecto 13868, obra como anexo 3.7, de la presente acta.*
- *Programa y/o Proyecto 13869, obra como anexo 3.8, de la presente acta.*
- *Programa y/o Proyecto 13872, obra como anexo 3.9, de la presente acta.*
- *Programa y/o Proyecto 13877, obra como anexo 3.10, de la presente acta.*
- *Programa y/o Proyecto 13894, obra como anexo 3.11, de la presente acta.*
- *Programa y/o Proyecto 13900, obra como anexo 3.12, de la presente acta.*
- *Programa y/o Proyecto 14982, obra como anexo 3.13, de la presente acta.*

ANEXO 3.1

PROGRAMA/PROYECTO: INAIP-01833-PISP

NOMBRE: PRESUPUESTO INSTITUCIONAL DE SERVICIOS PERSONALES (CENTRO COORDINADOR: SECRETARIA EJECUTIVA)

ENTREGABLES	ACCION	CANTIDAD	UNIDAD DE MEDIDA	CORRESPONSABLES	
Secretaria Ejecutiva	COORDINAR	13	Persona	47.2.1	OFICINA DE LA SECRETARIA EJECUTIVA
Difusión y Vinculación	COORDINAR	5	Persona	47.6.1	OFICINA DEL DIRECTOR DE DIFUSION Y VINCULACION
Administración y Finanzas	COORDINAR	6	Persona	47.3.1	OFICINA DEL DIRECTOR DE ADMINISTRACION
Capacitación y Proyectos Educativos	COORDINAR	5	Persona	47.5.1	OFICINA DEL DIRECTOR DE CAPACITACION Y PROYECTOS EDUCATIVOS
Dirección de Verificación y Vigilancia	COORDINAR	0	Persona	47.8.1	OFICINA DEL DIRECTOR DE VERIFICACIÓN Y VIGILANCIA
Tecnologías de la Información	COORDINAR	4	Persona	47.7.1	OFICINA DEL DIRECTOR DE TECNOLOGÍAS DE LA INFORMACIÓN
TOTAL		33			

BENEFICIARIOS
33

COSTOS X UNIDAD	
SECRETARÍA EJECUTIVA	\$ 1,399,125
VERIFICACIÓN Y VIGILANCIA	\$ 339,045
ADMINISTRACIÓN Y FINANZAS	\$ 776,399
DIFUSIÓN Y VINCULACIÓN	\$ 713,362
CAPACITACIÓN Y PROYECTOS EDUCATIVOS	\$ 795,946
TECNOLOGÍAS DE LA INFORMACIÓN	\$ 645,262
TOTAL	\$ 4,669,138

ANEXO 3.2

PROGRAMA/PROYECTO: INAIP-13854-AI

NOMBRE: PROVEER LOS SERVICIOS ELECTRÓNICOS A LOS SUJETOS OBLIGADOS PARA FACILITAR EL ACCESO A LA INFORMACIÓN PÚBLICA Y PROTECCIÓN DE DATOS PERSONALES

INDICADOR #

TIPO		META	FÓRMULA	VARIABLES	DESCRIPCIÓN				
Variación porcentual en el total de consultas en la página Web del INAIP		15%	((Total de consultas año actual- Total de consultas año anterior)/Total de consultas del año anterior)*100	72500	Total de consultas año actual				
				63274	Total de consultas año anterior				
COPARTICIPANTES		INCIDE EN EL INDICADOR?	VARIABLES UTILIZADAS		ESTIMADO ANUAL	TRIMESTRES			
						1	2	3	4
TECNOLOGÍAS DE LA INFORMACIÓN		SI	72500	63274	15%	87,185	75,779		
ACUMULADO						87,185	162,964		
SECRETARIA EJECUTIVA		NO	-	-	-				
VERIFICACIÓN Y VIGILANCIA		NO							
CONSEJO GENERAL		NO							
TOTAL			72500	63274	15%	38%	158%		

ESTE INDICADOR TIENE INCIDENCIA ANUAL

INDICADOR #

Handwritten signatures and initials are present below the indicator name, including a large signature on the left and several smaller ones on the right.

141

TIPO		META	FÓRMULA	VARIABLES	DESCRIPCIÓN				
Porcentaje de avance de la implementación del sistema		35%	(Total de sujetos obligados que han implementado el sistema / Total de sujetos obligados a implementar el sistema en el estado) * 100	42	Total de sujetos obligados que han implementado el sistema				
				120	Total de sujetos obligados a implementar el sistema en el estado				
COPARTICIPANTES		INCIDE EN EL INDICADOR?	VARIABLES UTILIZADAS		ESTIMADO ANUAL	TRIMESTRES			
			B	C		1	2	3	4
TECNOLOGÍAS DE LA INFORMACIÓN		SI	42	120	35%	42	1		
ACUMULADO						42	43		
SECRETARIA EJECUTIVA		NO	-	-	-				
VERIFICACIÓN Y VIGILANCIA		NO							
CONSEJO GENERAL		NO							
TOTAL			42	120	35%	35%	36%		

INDICADOR #

TIPO		META	FÓRMULA	VARIABLES	DESCRIPCIÓN	
Variación porcentual de los trámites electrónicos realizados.		15%	((Total de trámites electrónicos atendidos mediante el sistema en el año actual - Total de trámites electrónicos atendidos mediante el sistema del año anterior) / Total de trámites atendidos mediante el sistema del año anterior) * 100	2990	Total de trámites electrónicos año actual.	
				2600	Total de trámites electrónicos año anterior	

COPARTICIPANTES	INCIDE EN EL INDICADOR?	VARIABLES UTILIZADAS		ESTIMADO ANUAL	TRIMESTRES			
		B	C		1	2	3	4
TECNOLOGÍAS DE LA INFORMACIÓN	SI	2990	2600	15%	1,352	1,066		
ACUMULADO					1,352	2,418		
SECRETARÍA EJECUTIVA	NO	-	-	-	-----	-----	-----	-----
VERIFICACIÓN Y VIGILANCIA	NO				-----	-----	-----	-----
CONSEJO GENERAL	NO				-----	-----	-----	-----
TOTAL		2990	2600	15%	-48%	-7%		

ESTE INDICADOR TIENE INCIDENCIA ANUAL

ENTREGABLES	REGIÓN	CANTIDAD	UNIDAD DE MEDIDA	CORRESPONSABLES	TRIMESTRE								Estimado anual	Avance Acum. 2o. trim.		
					1		2		3		4					
					EST	AVANCE	EST	AVANCE	EST	AVANCE	EST	AVANCE				
Servicios de asistencia técnica a los usuarios de los sistemas realizados	I	168	Asistencia Técnica	47.7.1	OFICINA DEL DIRECTOR DE TECNOLOGÍAS DE LA INFORMACIÓN	1		1	0	1		1			4	0
	II					8	17	22	12	25		21		76	29	
	III					1		1	0	2				4	0	
	IV						5	6	4			6		12	9	
	V						2	8	4	8		8		24	6	
	VI						2	10	1	6				16	3	
	VII						5	1	15	3	10		2		32	4
					15	27	63	24	52	0	38	0	168	51		
Implementación de sistemas a los sujetos obligados realizadas	I	6	Sistema	47.7.1	OFICINA DEL DIRECTOR DE TECNOLOGÍAS DE LA INFORMACIÓN			1						1	0	
	II					1	2			2				3	2	
	III													0	0	
	IV											1		1	0	
	V													1	0	
	VI													0	1	
	VII										1				0	1
					1	2	2	1	2	0	1	0	6	3		
Actualizaciones de información pública en el portal de los sujetos obligados realizadas	I	3333	Publicación	47.8.1	OFICINA DEL DIRECTOR DE VERIFICACIÓN Y VIGILANCIA (PASÓ A SECRETARÍA EJECUTIVA POR REFORMA DEL REGLAMENTO INTERIOR)	0	0	0	0	0		0		0	0	
	II					408	900	1197	827	624		1104		3333	1727	
	III					0	0	0	0	0		0		0	0	
	IV					0	0	0	0	0		0		0	0	
	V					0	0	0	0	0		0		0	0	
	VI					0	0	0	0	0		0		0	0	
	VII					0	0	0	0	0		0		0	0	
					408	900	1197	827	624	0	1104	0	3333	1727		

5/1

126

Informes de las consultas de información por Sujeto Obligado realizadas	I	12	Documentos	47.7.1	OFICINA DEL DIRECTOR DE TECNOLOGÍAS DE LA INFORMACIÓN									0	0
	II					3	3	3	3	3		3		12	6
	III													0	0
	IV													0	0
	V													0	0
	VI													0	0
	VII													0	0
						3	3	3	3	3	0	3	0	12	6
Informes de las actualizaciones de información por Sujeto obligado realizadas	I	12	Documentos	47.7.1	OFICINA DEL DIRECTOR DE TECNOLOGÍAS DE LA INFORMACIÓN									0	0
	II					3	3	3	3	3		3		12	6
	III													0	0
	IV													0	0
	V													0	0
	VI													0	0
	VII													0	0
						3	3	3	3	3	0	3	0	12	6
Trámites mediante el sistema registrados	I	2990	Documentos	47.7.1	OFICINA DEL DIRECTOR DE TECNOLOGÍAS DE LA INFORMACIÓN									0	2
	II					750	794	750	848	750	740		2990	1642	
	III													0	19
	IV													0	127
	V													0	181
	VI													0	153
	VII													0	294
						750	1352	750	1066	750	0	740	0	2990	2418
Eventos de capacitación a los sujetos obligados realizados	I	8	Eventos	47.7.1	OFICINA DEL DIRECTOR DE TECNOLOGÍAS DE LA INFORMACIÓN									1	0
	II					2	4		3	2				4	7
	III													0	0
	IV													0	0
	V												2	2	0
	VI													1	0
	VII													0	1
						2	5	2	3	2	0	2	0	8	8
Convenios con los sujetos obligados suscritos	I	6	Convenio	47.1.1	CONSEJO GENERAL									1	0
	II					0	0	1	0	0		1		2	0
	III					0	0	0	0	1		0		1	0
	IV					0	0	0	0	1		0		1	0
	V					0	0	0	0	0		0		0	0
	VI					0	0	0	0	0		1		1	0
	VII					0	0	0	0	0		0		0	0
						0	0	2	0	2	0	2	0	6	0

Reuniones de trabajo con los sujetos obligados para la suscripción de convenios realizadas	I	23	Documento	47.2.1	OFICINA DE LA SECRETARÍA EJECUTIVA	2	4	0	2				4	4	
	II					1	3	2	0			3	3		
	III					2	5	2	0	2		6	5		
	IV					3	3	2	0			5	3		
	V						3	1	0			1	3		
	VI					2	2		0			2	2		
	VII						2	2	1			2	3		
						10	22	9	1	4	0	0	0	23	23

BENEFICIARIOS	COSTOS DEVENGADOS	
0	TECNOLOGÍAS DE LA INFORMACIÓN	\$ 8,517
	SECRETARIA EJECUTIVA	\$ 7,389
	VERIFICACIÓN Y VIGILANCIA	\$ -
	CONSEJO GENERAL	\$ 600
	TOTAL	\$ 16,507

LOS BENEFICIARIOS QUE SON TODA LA POBLACIÓN MAYOR DE 18 AÑOS SE REFLEJARÁN HASTA EL ÚLTIMO TRIMESTE



ANEXO 3.3

PROGRAMA/PROYECTO: INAIP-13856-AP

NOMBRE: ADMINISTRAR Y ASIGNAR LOS RECURSOS A LAS UNIDADES ADMINISTRATIVAS DEL INAIP

INDICADOR #

TIPO	META	FÓRMULA	VARIABLES	DESCRIPCIÓN
Porcentaje de presupuesto ejercido	100.00	(Total del Presupuesto ejercido/Total del Presupuesto programado)	\$ 23,428,276	Total del Presupuesto ejercido
			\$ 23,428,276	Total del Presupuesto programado

COPARTICIPANTES	INCIDE EN EL INDICADOR?	VARIABLES UTILIZADAS		ESTIMADO ANUAL	TRIMESTRES			
		A	B		1	2	3	4
SECRETARIA EJECUTIVA	NO							
ADMINISTRACIÓN	SI	\$ 23,428,276	\$ 23,428,276	100%	5,842,157.00	12,637,109.00		
TECNOLOGÍAS DE LA INFORMACIÓN	NO							
TOTAL		\$ 23,428,276	\$ 23,428,276	100%	25%	54%		

[Handwritten mark]

[Handwritten signature]

ENTREGABLES	REGIÓN	CANTIDAD	UNIDAD DE MEDIDA	CORRESPONSABLES	TRIMESTRE								Estimado anual	Avance Acum. 2o. trim.		
					1		2		3		4					
					EST	AVANCE	EST	AV	AVANCE	EST	AVANC	EST			AVANC	
Órdenes de compra de las unidades administrativas autorizadas	I	550	Documento	47.2.1	OFICINA DE LA SECRETARÍA EJECUTIVA	0	0	0	0	0	0	0	0	0	0	
	II					125	135	150	172	0	125	0	150	0	550	307
	III					0	0	0	0	0	0	0	0	0	0	0
	IV					0	0	0	0	0	0	0	0	0	0	0
	V					0	0	0	0	0	0	0	0	0	0	0
	VI					0	0	0	0	0	0	0	0	0	0	0
	VII					0	0	0	0	0	0	0	0	0	0	0
						125	135	150	172	0	125	0	150	0	550	307
Estados Financieros del Instituto elaborados	I	12	Estado financiero	47.3.1	OFICINA DEL DIRECTOR DE ADMINISTRACIÓN	0	0	0	0	0	0	0	0	0	0	0
	II					3	3	3	3	0	3	0	3	0	12	6
	III					0	0	0	0	0	0	0	0	0	0	0
	IV					0	0	0	0	0	0	0	0	0	0	0
	V					0	0	0	0	0	0	0	0	0	0	0
	VI					0	0	0	0	0	0	0	0	0	0	0
	VII					0	0	0	0	0	0	0	0	0	0	0
						3	3	3	3	0	3	0	3	0	12	6
Informe de avance enero junio para el congreso entregado	I	1	Informe	47.3.1	OFICINA DEL DIRECTOR DE ADMINISTRACIÓN	0	0	0	0	0	0	0	0	0	0	0
	II					0	0	0	0	0	1	0	0	0	1	0
	III					0	0	0	0	0	0	0	0	0	0	0
	IV					0	0	0	0	0	0	0	0	0	0	0
	V					0	0	0	0	0	0	0	0	0	0	0
	VI					0	0	0	0	0	0	0	0	0	0	0
	VII					0	0	0	0	0	0	0	0	0	0	0
						0	0	0	0	0	1	0	0	0	1	0
Cuenta pública para el congreso entregada	I	1	Informe	47.3.1	OFICINA DEL DIRECTOR DE ADMINISTRACIÓN	0	0	0	0	0	0	0	0	0	0	0
	II					1	1	0	0	0	0	0	0	1	1	
	III					0	0	0	0	0	0	0	0	0	0	0
	IV					0	0	0	0	0	0	0	0	0	0	0
	V					0	0	0	0	0	0	0	0	0	0	0
	VI					0	0	0	0	0	0	0	0	0	0	0
	VII					0	0	0	0	0	0	0	0	0	0	0
						1	1	0	0	0	0	0	0	0	1	1
Anteproyecto de presupuesto para secretaria de planeación entregado	I	1	Documento	47.3.1	OFICINA DEL DIRECTOR DE ADMINISTRACIÓN	0	0	0	0	0	0	0	0	0	0	0
	II					0	0	0	0	0	0	1	0	1	0	
	III					0	0	0	0	0	0	0	0	0	0	0
	IV					0	0	0	0	0	0	0	0	0	0	0
	V					0	0	0	0	0	0	0	0	0	0	0
	VI					0	0	0	0	0	0	0	0	0	0	0
	VII					0	0	0	0	0	0	0	0	0	0	0
						0	0	0	0	0	0	0	1	0	1	0

179

180

Presupuesto de egresos para secretaría de planeación entregado	I	1	Documento	47.3.1	OFICINA DEL DIRECTOR DE ADMINISTRACIÓN	0	0	0	0	0	0	0	0	0	0	
	II					0	0	0	0	0	1	1	0			
	III					0	0	0	0	0	0	0	0			
	IV					0	0	0	0	0	0	0	0			
	V					0	0	0	0	0	0	0	0			
	VI					0	0	0	0	0	0	0	0			
	VII					0	0	0	0	0	0	0	0			
						0	0	0	0	0	0	1	0	1	0	
Observaciones de la Auditoría Superior del Estado de Yucatán solventadas	I	1	Documento	47.3.1	OFICINA DEL DIRECTOR DE ADMINISTRACIÓN	0	0	0	0	0	0	0	0	0	0	
	II					0	0	1	0	0	0	1	0			
	III					0	0	0	0	0	0	0	0			
	IV					0	0	0	0	0	0	0	0			
	V					0	0	0	0	0	0	0	0			
	VI					0	0	0	0	0	0	0	0			
	VII					0	0	0	0	0	0	0	0			
						0	0	1	0	0	0	0	0	1	0	
Servicios informáticos a los servidores públicos del INAIP prestados	I	3200	Asistencia técnica	47.7.1	OFICINA DEL DIRECTOR DE TECNOLOGÍAS DE LA INFORMACIÓN	0	0	0	0	0	0	0	0	0	0	
	II					800	704	850	861	800	750	3200	1565			
	III					0	0	0	0	0	0	0	0			
	IV					0	0	0	0	0	0	0	0			
	V					0	0	0	0	0	0	0	0			
	VI					0	0	0	0	0	0	0	0			
	VII					0	0	0	0	0	0	0	0			
						800	704	850	861	0	800	0	750	0	3200	1565
Acuerdos administrativos para las unidades del instituto elaborados	I	12	Acuerdo	47.2.1	OFICINA DE LA SECRETARÍA EJECUTIVA	0	0	0	0	0	0	0	0	0	0	
	II					3	3	3	3	3	3	12	6			
	III					0	0	0	0	0	0	0	0			
	IV					0	0	0	0	0	0	0	0			
	V					0	0	0	0	0	0	0	0			
	VI					0	0	0	0	0	0	0	0			
	VII					0	0	0	0	0	0	0	0			
						3	3	3	3	3	3	0	12	6		

BENEFICIARIOS	COSTOS DEVENGADOS	
60	SECRETARIA EJECUTIVA	\$ 39,762
	ADMINISTRACION Y FINANZAS	\$ 320,418
	TECNOLOGIAS DE LA INFORMACIÓN	\$ 28,675
	TOTAL	\$ 388,855

Handwritten signatures and marks at the bottom of the page, including a large signature on the left and several smaller ones on the right.

ANEXO 3.4

PROGRAMA/PROYECTO: INAIP-13859-AP

NOMBRE: PROMOVER EN LA SOCIEDAD EL CONOCIMIENTO, USO Y APROVECHAMIENTO DE LA INFORMACIÓN PÚBLICA Y LA PROTECCIÓN DE DATOS PERSONALES EN POSESIÓN DE ENTES PÚBLICOS

INDICADOR #

TIPO	META	FÓRMULA	VARIABLES	DESCRIPCIÓN
Lugar que ocupa el estado de Yucatán en el índice de transparencia y rendición de cuentas	3.00	Reducción en el Lugar nacional del año actual respecto al anterior en materia de transparencia y rendición de cuentas	Lugar nacional año anterior Lugar nacional año actual	Reducción en el Lugar nacional del año actual respecto al anterior en materia de transparencia y rendición de cuentas

CO PARTICIPANTES	INCIDE EN EL INDICADOR?	VARIABLES UTILIZADAS		ESTIMADO ANUAL	TRIMESTRES			
					1	2	3	4
SECRETARIA EJECUTIVA	NO							
DIFUSIÓN Y VINCULACIÓN	NO	-	-	-				
CAPACITACIÓN Y PROYECTOS EDUCATIVOS	NO							
CONSEJO GENERAL	SI	15	12	3	0	0		
VERIFICACIÓN Y VIGILANCIA	NO							
SECRETARÍA TÉCNICA	NO				-----	-----	-----	-----
TOTAL		15	12	3	0%	0%		

ESTE INDICADOR SE MIDE HASTA EL TÉRMINO DEL EJERCICIO

Handwritten signatures and marks, including a large signature on the left and several smaller ones on the right, some with checkmarks.

192

INDICADOR #

TIPO	META	FÓRMULA	VARIABLES	DESCRIPCIÓN
Variación porcentual de solicitudes de acceso a la información reportadas.	10%	(Total de solicitudes reportadas año actual - Total de solicitudes reportadas año anterior) / total solicitudes reportadas año anterior * 100	5123	Total de solicitudes reportadas en el año actual
			4657	Total de solicitudes reportadas en el año anterior

COPARTICIPANTES	INCIDE EN EL INDICADOR?	VARIABLES UTILIZADAS		ESTIMADO ANUAL	TRIMESTRES			
		B	C		1	2	3	4
SECRETARIA EJECUTIVA	NO							
DIFUSIÓN Y VINCULACIÓN	NO							
CAPACITACIÓN Y PROYECTOS EDUCATIVOS	NO							
CONSEJO GENERAL	NO							
VERIFICACIÓN Y VIGILANCIA Y SECRETARÍA EJECUTIVA	SI	5123	4657	10%	205	919	0	0
ACUMULADO					205	1,124	1,124	1,124
SECRETARÍA TÉCNICA	NO							
TOTAL		5123	4657	10%	-96%	-76%	-76%	-76%

ESTE INDICADOR TIENE INCIDENCIA ANUAL

INDICADOR #

TIPO	META	FÓRMULA	VARIABLES	DESCRIPCIÓN
Variación porcentual en el total de asistentes de la población en general a eventos de capacitación.	5%	(Total de asistentes a eventos de capacitación año actual - Total de asistentes a eventos de capacitación año anterior) - Total de asistentes a eventos de capacitación año anterior * 100	880	Total de asistentes a eventos de capacitación año actual
			838	Total de asistentes a eventos de capacitación año anterior

COPARTICIPANTES	INCIDE EN EL INDICADOR?	VARIABLES UTILIZADAS		ESTIMADO ANUAL	TRIMESTRES			
		B	C		1	2	3	4
SECRETARIA EJECUTIVA	NO							
DIFUSIÓN Y VINCULACIÓN	NO							
CAPACITACIÓN Y PROYECTOS EDUCATIVOS	SI	880	838	5%	191	183	0	0
ACUMULADO					191	374	374	374
UNIDAD DE ACCESO INAIP	NO							
CONSEJO GENERAL	NO							
VERIFICACIÓN Y VIGILANCIA	NO							
SECRETARÍA TÉCNICA	NO							
TOTAL		880	838	5%	-77%	-55%	-55%	-55%

ESTE INDICADOR TIENE INCIDENCIA ANUAL

INDICADOR #

TIPO	META	FÓRMULA	VARIABLES	DESCRIPCIÓN
Variación porcentual en el total de participantes en eventos de difusión	-16%	$\left(\frac{\text{Total de participantes en eventos de difusión del año actual} - \text{Total de participantes en eventos de difusión en el año anterior}}{\text{Total de participantes en eventos de difusión en el año anterior}} \right) * 100$	10000	Total de participantes en eventos de difusión del año actual
			11896	Total de participantes en eventos de difusión en el año anterior

181

COPARTICIPANTES	INCIDE EN EL INDICADOR?	VARIABLES UTILIZADAS		ESTIMADO ANUAL	TRIMESTRES			
		B	C		1	2	3	4
SECRETARIA EJECUTIVA	NO							
DIFUSIÓN Y VINCULACIÓN	SI	10000	11896	-16%	906	2,578		
ACUMULADO					906	3,484		
CAPACITACIÓN Y PROYECTOS EDUCATIVOS	NO							
UNIDAD DE ACCESO INAIP	NO							
CONSEJO GENERAL	NO							
VERIFICACIÓN Y VIGILANCIA	NO							
SECRETARÍA TÉCNICA	NO							
TOTAL		10000	11896	-16%	-92%	-71%		

ESTE INDICADOR TIENE INCIDENCIA ANUAL

INDICADOR #

TIPO	META	FÓRMULA	VARIABLES	DESCRIPCIÓN
Variación porcentual del total de solicitudes de información tramitadas	5%	$\frac{(\text{Total de solicitudes tramitadas año actual} - \text{Total de solicitudes tramitadas año anterior}) / \text{Total de solicitudes tramitadas año anterior} * 100}{}$	252	Total de solicitudes tramitadas año actual
			240	Total de solicitudes tramitadas año anterior

COPARTICIPANTES	INCIDE EN EL INDICADOR?	VARIABLES UTILIZADAS		ESTIMADO ANUAL	TRIMESTRES			
		B	C		1	2	3	4
SECRETARIA EJECUTIVA	NO							
DIFUSIÓN Y VINCULACIÓN	NO							
CAPACITACIÓN Y PROYECTOS EDUCATIVOS	SI	252	240	5%	71	56		
ACUMULADO					71	127		
CONSEJO GENERAL	NO							
VERIFICACIÓN Y VIGILANCIA	NO							
SECRETARÍA TÉCNICA	NO							
TOTAL		252	240	5%	-70%	-47%		

ESTE INDICADOR TIENE INCIDENCIA ANUAL

INDICADOR #

TIPO	META	FÓRMULA	VARIABLES	DESCRIPCIÓN
Variación porcentual en el total de asesorías	4%	$\frac{(\text{Total de asesorías del año actual} - \text{Total de asesorías del año anterior}) / \text{Total de asesorías del año anterior} * 100}{}$	954	Total de asesorías del año actual
			920	Total de asesorías del año anterior

COPARTICIPANTES	INCIDE EN EL INDICADOR?	VARIABLES UTILIZADAS		ESTIMADO ANUAL	TRIMESTRES			
		B	C		1	2	3	4
SECRETARÍA EJECUTIVA	NO							
DIFUSIÓN Y VINCULACIÓN	NO							
CAPACITACIÓN Y PROYECTOS EDUCATIVOS	SI	643	612	5%	155	149		0
ACUMULADO					155	304		
CONSEJO GENERAL	NO							
VERIFICACIÓN Y VIGILANCIA	NO							
SECRETARÍA TÉCNICA	SI	311	308	1%	150	132		
ACUMULADO					150	282		
TOTAL		954	920	4%	-67%	-36%		

ESTE INDICADOR TIENE INCIDENCIA ANUAL

INDICADOR #

TIPO	META	FÓRMULA	VARIABLES	DESCRIPCIÓN
Variación porcentual del costo promedio por persona informada	-64%	$\frac{(\text{Costo por persona informada del año actual} - \text{Costo por persona informada del año anterior}) / \text{Costo por persona informada del año anterior} * 100}{}$	38	Costo por persona informada del año actual
			106	Costo por persona informada del año anterior

COPARTICIPANTES	INCIDE EN EL INDICADOR?	VARIABLES UTILIZADAS		ESTIMADO ANUAL	TRIMESTRES			
		B	C		1	2	3	4
SECRETARIA EJECUTIVA	NO							
DIFUSIÓN Y VINCULACIÓN	SI	38	106	-64%	0	0	0	0
CAPACITACIÓN Y PROYECTOS EDUCATIVOS	NO							
UNIDAD DE ACCESO INAIP	NO							
CONSEJO GENERAL	NO							
VERIFICACIÓN Y VIGILANCIA	NO							
SECRETARÍA TÉCNICA	NO							
TOTAL		38	106	-64%	0%	0%	0%	0%

ESTE INDICADOR ES MEDIDO CON PERIODICIDAD ANUAL CON LOS COSTOS DEL EJERCICIO COMPLETO

INDICADOR #

TIPO	META	FÓRMULA	VARIABLES	DESCRIPCIÓN
Porcentaje de satisfacción de las personas informadas atendidas	80%	(Total de personas satisfechas/total de personas atendidas)*100	763	Total de personas satisfechas
			954	Total de personas atendidas

COPARTICIPANTES	INCIDE EN EL INDICADOR?	VARIABLES UTILIZADAS		ESTIMADO ANUAL	TRIMESTRES			
		B	C		1	2	3	4
SECRETARIA EJECUTIVA	NO							
DIFUSIÓN Y VINCULACIÓN	NO							
CAPACITACIÓN Y PROYECTOS EDUCATIVOS	SI	514	643	80%	155 / 155	149 / 149		
UNIDAD DE ACCESO INAIP Y UNAIP	NO							
CONSEJO GENERAL	NO							
VERIFICACIÓN Y VIGILANCIA	SI							
SECRETARÍA TÉCNICA	SI	249	311	80%	"(150/150)	"(132/132)		
ACUMULADO					"(305/305)	"(281/281)	0	0
TOTAL		763	954	80%	100%	100%		

ESTE INDICADOR ES MEDIDO CON PERIODICIDAD ANUAL.

187

181

ENTREGABLES	REGIÓN	CANTIDAD	UNIDAD DE MEDIDA	CORRESPONSABLES	TRIMESTRE								Estimado anual	Avance Acum. 2o. trim.	
					1		2		3		4				
					EST	AVANCE	EST	AVANCE	EST	AVANCE	EST	AVANCE			
Reuniones de trabajo con los sujetos obligados para la suscripción de convenios realizadas	I	34	Documento	47.2.1	OFICINA DE LA SECRETARIA EJECUTIVA	2	8	2						4	8
	II					6	3							3	6
	III					1	6	2						3	6
	IV					3	7	2						5	7
	V						6			3				3	6
	VI					2	9	4		6				12	9
	VII						5	2	1	2				4	6
					8	47	15	1	11	0	0	0	34	48	
Informes mensuales de actividades de difusión elaborados	I	12	Informe	47.5.1	OFICINA DE LA SECRETARIA EJECUTIVA		0		0					0	0
	II					3	3	3	3		3			12	6
	III						0		0					0	0
	IV						0		0					0	0
	V						0		0					0	0
	VI						0		0					0	0
	VII						0		0					0	0
					3	3	3	3	3	0	3	0	12	6	
Concurso de tiras de comic para alumnos de educación media superior realizado	I	1	Evento	47.5.1	OFICINA DEL DIRECTOR DE DIFUSIÓN Y VINCULACIÓN									0	0
	II						0	1	1					1	1
	III													0	0
	IV													0	0
	V													0	0
	VI													0	0
	VII													0	0
					0	0	1	1	0	0	0	0	1	1	
Informes de eventos de difusión aprobados	I	12	Monitoreo	47.1.1	CONSEJO GENERAL	0	0	0	0	0	0	0	0	0	0
	II					3	3	3	3	3		3		12	6
	III					0	0	0	0	0		0		0	0
	IV					0	0	0	0	0		0		0	0
	V					0	0	0	0	0		0		0	0
	VI					0	0	0	0	0		0		0	0
	VII					0	0	0	0	0		0		0	0
					3	3	3	3	3	0	3	0	12	6	
Eventos de capacitación en materia de acceso a la información pública y protección de datos personales con la sociedad en general realizados	I	25	Evento	47.5.1	OFICINA DEL DIRECTOR DE CAPACITACIÓN Y PROYECTOS EDUCATIVOS									0	0
	II					7	2	7	3	7		4		25	5
	III													0	0
	IV													0	0
	V													0	0
	VI													0	0
	VII													0	0
					7	2	7	3	7	0	4	0	25	5	

Handwritten signatures and marks at the bottom of the page.

Servicios de orientación y asesoría a la ciudadanía realizados	I	643	Asesoría	47.5.1	OFICINA DEL DIRECTOR DE CAPACITACIÓN Y PROYECTOS EDUCATIVOS									0	0
	II					160	155	163	149	160		160		643	304
	III													0	0
	IV													0	0
	V													0	0
	VI													0	0
	VII													0	0
						160	155	163	149	160	0	160	0	643	304
Solicitudes de acceso a la información tramitadas	I	252	Documento	47.5.1	OFICINA DEL DIRECTOR DE CAPACITACIÓN Y PROYECTOS EDUCATIVOS Y UNAIFE									0	0
	II					63	71	63	56	63		63		252	127
	III													0	0
	IV													0	0
	V													0	0
	VI													0	0
	VII													0	0
						63	71	63	56	63	0	63	0	252	127
Asesorías sobre recursos de inconformidad y procedimientos por infracciones a la Ley a la sociedad realizadas	I	311	Asesoría	47.4.1	OFICINA DE LA SECRETARÍA TÉCNICA									0	0
	II					60	150	97	132	44		110		311	282
	III					0	0	0	0	0		0		0	0
	IV					0	0	0	0	0		0		0	0
	V					0	0	0	0	0		0		0	0
	VI					0	0	0	0	0		0		0	0
	VII					0	0	0	0	0		0		0	0
						60	150	97	132	44	0	110	0	311	282
Concurso de dibujo para niños de primaria organizado	I	1	Evento	47.6.1	OFICINA DEL DIRECTOR DE DIFUSIÓN Y VINCULACIÓN									0	0
	II						0		0			1		1	0
	III													0	0
	IV													0	0
	V													0	0
	VI													0	0
	VII													0	0
						0		0		0	1	0	1	0	
Actividades y eventos de difusión dirigidos a la sociedad realizados	I	50	Evento	47.6.1	OFICINA DEL DIRECTOR DE DIFUSIÓN Y VINCULACIÓN									0	0
	II					5	14	5	11	5		5		20	25
	III					2		1		2		1		6	0
	IV					2		0		2		1		5	0
	V					2		0		2		1		5	0
	VI					0		2	1	2		2		6	1
	VII					2		1		0		2		5	0
						13		10	12	14		13		50	26
Ferias y exposiciones dirigidas al público en general en las que hemos participado	I	3	Evento	47.6.1	OFICINA DEL DIRECTOR DE DIFUSIÓN Y VINCULACIÓN									0	0
	II					1	2		1			2		3	3
	III													0	0
	IV													0	0
	V													0	0
	VI													0	0
	VII													0	0
						1		0	1	0		2		3	3

681

190

Anuncios en medios impresos sobre derecho de acceso a la información y servicios institucionales publicados	I	6	Anuncio	47.6.1	OFICINA DEL DIRECTOR DE DIFUSIÓN Y VINCULACIÓN									0	0				
	II					3	0		9	3						6	9		
	III																	0	0
	IV																	0	0
	V																	0	0
	VI																	0	0
	VII																	0	0
						3	0		3	0				6	9				
Anuncios en medios WEB sobre derecho de acceso a la información y servicios institucionales publicados	I	14	Anuncio	47.6.1	OFICINA DEL DIRECTOR DE DIFUSIÓN Y VINCULACIÓN									0	0				
	II					5	17		5	19		4					14	36	
	III																	0	0
	IV																	0	0
	V																	0	0
	VI																	0	0
	VII																	0	0
						5		5		4	0			14	36				
Informes respecto de las solicitudes de acceso a la información pública reportadas, presentados	I	12	Informe	47.8.1	OFICINA DEL DIRECTOR DE VERIFICACIÓN Y VIGILANCIA (PASÓ A SECRETARÍA EJECUTIVA POR REFORMA DEL REGLAMENTO INTERIOR)	0	0	0	0	0	0	0	0	0	0				
	II					3	3	3	3	3	3	3	3	3	12	6			
	III					0	0	0	0	0	0	0	0	0	0	0			
	IV					0	0	0	0	0	0	0	0	0	0	0			
	V					0	0	0	0	0	0	0	0	0	0	0			
	VI					0	0	0	0	0	0	0	0	0	0	0			
	VII					0	0	0	0	0	0	0	0	0	0	0			
						3	3	3	3	3	3	3		12	6				

BENEFICIARIOS	COSTOS DEVENGADOS	
4,140	CONSEJO GENERAL	\$ 282,005
	SECRETARÍA EJECUTIVA	\$ 1,560
	DIFUSIÓN Y VINCULACIÓN	\$ 1,169,101
	SECRETARÍA TÉCNICA	\$ 407
	CAPACITACIÓN Y PROYECTOS EDUCATIVOS	\$ 40,477
	VERIFICACIÓN Y VIGILANCIA	\$ -
	TOTAL	\$ 1,493,550

ANEXO 3.5

PROGRAMA/PROYECTO: INAIP-13864-AP

NOMBRE: GARANTIZAR LOS DERECHOS DE ACCESO A LA INFORMACIÓN PÚBLICA Y PROTECCIÓN DE DATOS PERSONALES EN EL ESTADO DE YUCATÁN

INDICADOR #

TIPO	META	FÓRMULA	VARIABLES	DESCRIPCIÓN
Porcentaje de resoluciones de recursos de inconformidad cumplidas	72%	(Total de resoluciones de recursos de inconformidad cumplidas / Total de resoluciones de recursos de inconformidad emitidas) * 100	230	Resoluciones de recursos de inconformidad cumplidas
			320	Número de resoluciones de recursos de inconformidad emitidas

COPARTICIPANTES	INCIDE EN EL INDICADOR?	VARIABLES UTILIZADAS		ESTIMADO ANUAL	TRIMESTRES			
					1	2	3	4
CONSEJO	SI	220	310	71%	"(3/115)	"(69/119)		
SECRETARÍA EJECUTIVA	SI	10	10	100%	"(9/5)	"(0/1)		
SECRETARÍA TÉCNICA	NO							
TOTAL		230	320	72%	"(12/120)	"(69/120)		
PORCENTAJE					10%		58%	

INDICADOR #

151

TIPO	META	FÓRMULA	VARIABLES	DESCRIPCIÓN
Porcentaje de recursos impugnados por los recurrentes	3%	(Total de Recursos impugnados/Total de Recursos resueltos)*100	8	Total de Recursos impugnados
			320	Total de Recursos resueltos

COPARTICIPANTES	INCIDE EN EL INDICADOR?	VARIABLES UTILIZADAS		ESTIMADO ANUAL	TRIMESTRES			
		B	C		1	2	3	4
CONSEJO	SI	5	310	2%	"(0/115)	"(0/119)		
SECRETARÍA EJECUTIVA	SI	3	10	30%	"(0/5)	"(0/1)		
SECRETARÍA TÉCNICA	NO				-----	-----	-----	-----
ACUMULADO					"(0/120)	"(0/120)		
TOTAL		8	320	3%	0%	0%		

INDICADOR #

TIPO	META	FÓRMULA	VARIABLES	DESCRIPCIÓN
porcentaje de recursos de inconformidad sustanciados	100%	(Total de recursos de inconformidad, sustanciados/Total de recursos de inconformidad interpuestos)*100	320/320	Total de recursos de inconformidad sustanciados
			236/236	Total de recursos de inconformidad interpuestos

COPARTICIPANTES	INCIDE EN EL INDICADOR?	VARIABLES UTILIZADAS		ESTIMADO ANUAL	TRIMESTRES			
		B	C		1	2	3	4
CONSEJO	NO							
SECRETARÍA EJECUTIVA	NO							
SECRETARÍA TÉCNICA	SI	320/320	236/236	100%	"(214/214)	"(318/318)		
TOTAL		0	0	100%	100%	100%		

INDICADOR #

TIPO	META	FÓRMULA	VARIABLES	DESCRIPCIÓN
Variación porcentual de acuerdos, oficios, cédulas, constancias y citatorios a particulares y sujetos obligados, emitidos	51%	((Total de documentos jurídicos emitidos en el año actual- total de documentos jurídicos emitidos en el año anterior)/ total de documentos jurídicos emitidos en el año en el año anterior) *100	11783	Total de documentos jurídicos emitidos en el año actual
			7804	Total de documentos jurídicos emitidos en el año anterior

COPARTICIPANTES	INCIDE EN EL INDICADOR?	VARIABLES UTILIZADAS		ESTIMADO ANUAL	TRIMESTRES			
		B	C		1	2	3	4
CONSEJO	NO							
SECRETARÍA EJECUTIVA	NO							
SECRETARÍA TÉCNICA	SI	11783	7804	51%	1,524	3,087		
ACUMULADO					1,524	4,611		
	TOTAL	11783	7804	51%	-80%	-41%		

ENTREGABLES	REGIÓN	CANTIDAD	UNIDAD DE MEDIDA	CORRESPONSABLES	TRIMESTRE								Estimado anual	Avance Acum. 2o. trim.	
					1		2		3		4				
					EST	AVANCE	EST	AVANCE	EST	AVANCE	EST	AVANCE			
Acuerdos, oficios, cédulas, constancias y citatorios a los particulares y sujetos obligados autorizados	I	9427	Documento	47.1.1	CONSEJO GENERAL	320	105	120	183	144		160		744	288
	II					1760	944	2000	2290	2160		2000		7920	3234
	III					56	69	236	301	63		56		411	370
	IV					24	1	13	10	40		64		141	11
	V					9	31	24	77	60		21		114	108
	VI					20	17	12	34	20		10		62	51
	VII					4	139	6	118	15		10		35	257
						2193	1306	2411	3013	2502	0	2321	0	9427	4319
Proyectos de acuerdos, oficios, actas, cédulas, estrados, constancias y citatorios de recursos de inconformidad y procedimientos de cumplimiento a la Secretaría Ejecutiva y Consejo para su autorización turnados	I	11783	Proyecto	47.4.1	OFICINA DE LA SECRETARÍA TÉCNICA	400	132	150	188	180		200		930	320
	II					2200	1040	2500	2327	2700		2500		9900	3367
	III					70	116	300	308	79		70		519	424
	IV					30	24	17	10	50		80		177	34
	V					12	39	30	90	80		26		148	129
	VI					25	30	15	38	25		13		78	68
	VII					5	143	7	126	19		20		51	269
						2742	1524	3019	3087	3133	0	2909	0	11803	4611
Resoluciones a los particulares y sujetos obligados aprobadas	I	310	Resolución	47.2.1	CONSEJO GENERAL	10	4	5	6	7		0		22	10
	II					135	88	40	105	55		31		261	193
	III					3	1	2	1	4		3		12	2
	IV					2	6	0	2	3		0		5	8
	V					0	4	3	0	2		1		6	4
	VI					1	6	1	2	0		0		2	8
	VII					2	6	0	2	0		0		2	8
						153	115	51	118	71	0	35	0	310	233
Proyectos de resoluciones a la Secretaría Ejecutiva para su autorización turnados	I	10	Proyecto	47.4.1	OFICINA DE LA SECRETARÍA TÉCNICA	5	0	0	0	0		0		5	0
	II					3	5	0	1	0		0		3	6
	III					0	0	0	0	0		0		0	0
	IV					0	0	0	0	0		0		0	0
	V					0	0	0	0	0		0		0	0
	VI					2	0	0	0	0		0		2	0
	VII					0	0	0	0	0		0		0	0
						10	5	0	1	0	0	0	0	10	6

Proyectos de resoluciones al Consejo General para su autorización turnados	I	310	Proyecto	47.4.1	OFICINA DE LA SECRETARÍA TÉCNICA	10	4	5	6	7	0	22	10	
	II					135	88	40	105	55	31	261	193	
	III					3	1	2	1	4	3	12	2	
	IV					2	6	0	2	3	0	5	8	
	V					0	4	3	0	2	1	6	4	
	VI					1	6	1	2	0	0	2	8	
	VII					2	6	0	2	0	0	2	8	
						153	115	51	118	71	35	0	310	233
Resoluciones a los particulares y sujetos obligados aprobadas	I	10	Resolución	47.2.1	SECRETARÍA EJECUTIVA	5	0	0	0	0	0	5	0	
	II					3	5	0	1	0	0	3	6	
	III					0	0	0	0	0	0	0	0	
	IV					0	0	0	0	0	0	0	0	
	V					0	0	0	0	0	0	0	0	
	VI					2	0	0	0	0	0	2	0	
	VII					0	0	0	0	0	0	0	0	
						10	5	0	1	0	0	10	6	
Acuerdos, oficios, cédulas, constancias y citatorios a los particulares y sujetos obligados autorizados	I	2356	Documento	47.4.1	OFICINA DE LA SECRETARÍA EJECUTIVA	80	27	30	5	36	40	186	32	
	II					430	96	500	37	530	500	1960	133	
	III					14	47	64	7	16	14	108	54	
	IV					6	23	4	0	10	16	36	23	
	V					3	8	6	13	20	5	34	21	
	VI					5	13	3	4	5	3	16	17	
	VII					1	4	1	8	4	10	16	12	
						539	218	608	74	621	588	2356	292	
Proyectos de convenios entre el INAIP y los Sujetos Obligados para garantizar el derecho de acceso a la información autorizados	I	20	Proyecto	47.1.1	CONSEJO GENERAL	0	0	1	0	0	0	1	0	
	II					0	0	5	0	3	2	10	0	
	III					0	0	2	0	0	0	2	0	
	IV					0	0	1	0	1	0	2	0	
	V					0	0	0	0	1	0	1	0	
	VI					0	0	1	0	0	1	2	0	
	VII					0	0	0	0	1	1	2	0	
						0	0	10	0	6	4	20	0	

Convenios entre el INAI y los Sujetos Obligados para garantizar el derecho de acceso a la información elaborados	I	20	Convenio	47.1.1	CONSEJO GENERAL	0	0	1	0	0	0	1	0
	II					0	0	5	0	3	2	10	0
	III					0	0	2	0	0	0	2	0
	IV					0	0	1	0	1	0	2	0
	V					0	0	0	0	1	0	1	0
	VI					0	0	1	0	0	1	2	0
	VII					0	0	0	0	1	1	2	0
	TOTAL					0	0	10	0	6	4	20	0

BENEFICIARIOS	COSTOS DEVENGADOS	
478	CONSEJO GENERAL	\$ 6,100
	SECRETARÍA EJECUTIVA	\$ -
	SECRETARÍA TÉCNICA	\$ 47,761
	TOTAL	\$ 53,862

ANEXO 3.6

PROGRAMA/PROYECTO: INAIP-13867-AP

NOMBRE: VIGILAR EL CUMPLIMIENTO DE LA LEY DE ACCESO A LA INFORMACIÓN PÚBLICA PARA EL ESTADO Y LOS MUNICIPIOS DE YUCATÁN

INDICADOR #

TIPO	META	FÓRMULA	VARIABLES	DESCRIPCIÓN
Porcentaje de cumplimiento de las obligaciones de la Ley de Acceso a la Información Pública	55%	(Total de cumplimiento de las obligaciones de la Ley de Acceso a la Información Pública/Total de cumplimiento esperado de las obligaciones de la Ley de Acceso a la Información Pública)*100	55	Total de cumplimiento de las obligaciones de la Ley de Acceso a la Información Pública
			100	Total de cumplimiento esperado de las obligaciones de la Ley de Acceso a la Información Pública

COPARTICIPANTES	INCIDE EN EL INDICADOR?	VARIABLES UTILIZADAS		ESTIMADO ANUAL	TRIMESTRES			
					1	2	3	4
CONSEJO GENERAL	NO							
SECRETARÍA EJECUTIVA	NO							
DIRECCIÓN DE VERIFICACIÓN Y VIGILANCIA	SI	55	100	55%	0	0		
SECRETARÍA TÉCNICA	NO				-----	-----	-----	-----
TOTAL		55	100	55%	0%	0%	0%	0%

NOTA: DEBIDO A QUE EL INDICADOR ES ANUAL EL RESULTADO DEL MISMO SE INFORMARA HASTA EL CUARTO TRIMESTRE DEL AÑO.

153

INDICADOR #

TIPO	META	FÓRMULA	VARIABLES	DESCRIPCIÓN
Porcentaje de resoluciones de procedimientos por infracciones a la Ley cumplidas	95%	(Total de resoluciones de procedimientos por infracciones a la Ley cumplidas / Total de resoluciones de procedimientos por infracciones a la Ley emitidas) * 100	58	Total de resoluciones de procedimientos por infracciones a la Ley cumplidas
			61	Total de resoluciones de procedimientos por infracciones a la Ley emitidas

COPARTICIPANTES	INCIDE EN EL INDICADOR?	VARIABLES UTILIZADAS		ESTIMADO ANUAL	TRIMESTRES			
		B	C		1	2	3	4
CONSEJO GENERAL	NO							
SECRETARIA EJECUTIVA	NO							
DIRECCIÓN DE VERIFICACIÓN Y SECRETARÍA TÉCNICA	SI	58	61	95%	"(0/7)	"(1/8)		
TOTAL		58	61	95%	"(0/7)	"(1/8)	0	
ACUMULADO PORCENTAJE					(0/7)	(1/15)		
					0	7%		

INDICADOR #

TIPO	META	FÓRMULA	VARIABLES	DESCRIPCIÓN
Porcentaje de revisiones y visitas de verificación logradas	98%	(Total de visitas y revisiones realizadas / Total de revisiones y visitas programadas) * 100	470	Total de visitas y revisiones realizadas
			480	Total de revisiones y visitas programadas

COPARTICIPANTES	INCIDE EN EL INDICADOR?	VARIABLES UTILIZADAS		ESTIMADO ANUAL	TRIMESTRES			
		B	C		1	2	3	4
CONSEJO	NO							
SECRETARÍA EJECUTIVA	SI				0	0		
DIRECCIÓN DE VERIFICACIÓN Y VIGILANCIA(PASÓ A SECRETARÍA	SI	470	480	98%	0	0		
SECRETARÍA TÉCNICA	NO							
TOTAL		470	480	98%	0	0		

INDICADOR #

TIPO	META	FÓRMULA	VARIABLES	DESCRIPCIÓN
Variación porcentual en el total de asesorías	15%	$(\text{Total de asesorías del año actual} - \text{Total de asesorías del año anterior}) / \text{Total de asesorías del año anterior} * 100$	587	Total de asesorías del año actual
			510	Total de asesorías del año anterior

COPARTICIPANTES	INCIDE EN EL INDICADOR?	VARIABLES UTILIZADAS		ESTIMADO ANUAL	TRIMESTRES			
		B	C		1	2	3	4
CONSEJO	NO							
SECRETARÍA EJECUTIVA	NO							
DIRECCIÓN DE VERIFICACIÓN Y VIGILANCIA(PASÓ A SECRETARÍA EJECUTIVA)	SI	587	510	15%	172	94	0	0
ACUMULADO					172	266	266	266
SECRETARÍA TÉCNICA	NO							
TOTAL		587	510	15%	-66%	-48%	-48%	-48%

661

200

INDICADOR #

TIPO	META	FÓRMULA	VARIABLES	DESCRIPCIÓN
Porcentaje de procedimientos por infracciones a la Ley sustanciados	100%	(Total de procedimientos por infracciones a la Ley, sustanciados/Total de procedimientos por infracciones a la Ley interpuestos)*100	61	Total de procedimientos por infracciones a la Ley, sustanciados
			61	Total de procedimientos por infracciones a la Ley interpuestos

COPARTICIPANTES	INCIDE EN EL INDICADOR?	VARIABLES UTILIZADAS		ESTIMADO ANUAL	TRIMESTRES			
		B	C		1	2	3	4
CONSEJO	NO							
SECRETARÍA EJECUTIVA	NO							
DIRECCIÓN DE VERIFICACIÓN Y	NO							
SECRETARÍA TÉCNICA	SI	61	61	100%	"(25/45)	"(31/11)		
TOTAL		61	61	100%	"(25/45)	"(31/11)		
ACUMULADO PORCENTAJE					"(25/45)	"(56/56)		
					56%	100%		

ENTREGABLES	REGIÓN	CANTIDAD	UNIDAD DE MEDIDA	CORRESPONSABLES	TRIMESTRE								Estimado anual	Avance Acum. 2o. trim.	
					1		2		3		4				
					EST	AVANCE	EST	AVANCE	EST	AVANCE	EST	AVANCE			
Acuerdos, cédulas, estrados y oficios de procedimientos de infracciones a la LEy a los particulares y sujetos obligados autorizados.	I	638	Documento	47.1.1	CONSEJO GENERAL	15	11	21	41	29		12		77	52
	II					13	34	18	187	45		41		117	221
	III					17	24	24	21	33		25		99	45
	IV					19	24	15	28	15		48		97	52
	V					11	10	16	37	37		29		93	47
	VI					6	13	26	69	18		14		64	82
	VII					14	7	30	24	23		24		91	31
						95	123	150	407	200		193	0	638	530

Acuerdos, cédulas, estrados y oficios de procedimientos de infracciones a la Ley al Consejo General para su autorización tumados.	I	638	Proyecto	47.4.1	OFICINA DE LA SECRETARÍA TÉCNICA	15	11	21	41	29	12	77	52
	II					13	34	18	187	45	41	117	221
	III					17	24	24	21	33	25	99	45
	IV					19	24	15	28	15	48	97	52
	V					11	10	16	37	37	29	93	47
	VI					6	13	26	69	18	14	64	82
	VII					14	7	30	24	23	24	91	31
						95	123	150	407	200	193	638	530
Resoluciones de los procedimientos de infracciones a la Ley a los particulares y sujetos obligados autorizados	I	61	Resolución	47.1.1	CONSEJO GENERAL	0	1	5	2	7	7	19	3
	II					0	1	7	2	7	7	21	3
	III					0	1	1	1	1	1	3	2
	IV					0	2	2	0	4	3	9	2
	V					0	1	3	1	1	1	5	2
	VI					0	1	1	1	0	0	1	2
	VII					0	0	1	1	0	2	3	1
						0	7	20	8	20	21	61	15
Proyectos de resoluciones de los procedimientos de infracciones a la Ley al Consejo General para su autorización tumados	I	61	Proyecto	47.4.1	OFICINA DE LA SECRETARIA TÉCNICA	0	1	5	2	7	7	19	3
	II					0	1	7	2	7	7	21	3
	III					0	1	1	1	1	1	3	2
	IV					0	2	2	0	4	3	9	2
	V					0	1	3	1	1	1	5	2
	VI					0	1	1	1	0	0	1	2
	VII					0	0	1	1	0	2	3	1
						0	7	20	8	20	21	61	15
Sanciones a los sujetos obligados aplicadas	I	31	Documento	47.1.1	CONSEJO GENERAL	0	1	3	0	4	3	10	1
	II					0	0	4	1	4	4	12	1
	III					0	1	1	1	0	0	1	2
	IV					0	2	0	0	2	2	4	2
	V					0	1	0	0	0	1	1	1
	VI					0	1	1	1	0	0	1	2
	VII					0	0	1	1	0	1	2	1
						0	6	10	4	10	11	31	10
Actas de hechos derivadas de requerimientos por procedimientos de infracciones a la Ley a los sujetos obligados levantadas	I	35	Acta	47.8.1	OFICINA DEL DIRECTOR DE VERIFICACIÓN Y VIGILANCIA (PASÓ A SECRETARÍA EJECUTIVA POR REFORMA DEL REGLAMENTO INTERIOR)	1	0	1	1	1	1	4	1
	II					1	0	2	2	2	2	7	2
	III					2	0	3	0	2	1	8	0
	IV					1	0	1	0	1	1	4	0
	V					1	0	1	0	1	1	4	0
	VI					1	0	1	0	1	1	4	0
	VII					1	0	1	0	1	1	4	0
						8	0	10	3	9	8	35	3

Actas de hechos por visitas y revisiones de verificación a los sujetos obligados levantadas	I	616	Acta	47.8.1	OFICINA DEL DIRECTOR DE VERIFICACIÓN Y VIGILANCIA (PASÓ A SECRETARÍA EJECUTIVA POR REFORMA DEL REGLAMENTO INTERIOR)	10	0	0	0	10	0	20	0
	II					221	0	0	0	221	0	442	0
	III					15	0	0	0	15	0	30	0
	IV					16	0	0	0	16	0	32	0
	V					9	0	0	0	9	0	18	0
	VI					20	0	0	0	20	0	40	0
	VII					17	0	0	0	17	0	34	0
						308	0	0	0	308	0	616	0
Dictámenes de cumplimiento y por posibles infracciones a la Ley elaborados	I	616	Documento	47.8.1	OFICINA DEL DIRECTOR DE VERIFICACIÓN Y VIGILANCIA (PASÓ A SECRETARÍA EJECUTIVA POR REFORMA DEL REGLAMENTO INTERIOR)	0	0	0	0	0	0	0	0
	II					0	41	308	10	0	308	616	51
	III					0	0	0	0	0	0	0	0
	IV					0	0	0	0	0	0	0	0
	V					0	0	0	0	0	0	0	0
	VI					0	0	0	0	0	0	0	0
	VII					0	0	0	0	0	0	0	0
						0	41	308	10	0	308	616	51
Citatorios a los sujetos obligados realizados	I	20	Documento	47.8.1	OFICINA DEL DIRECTOR DE VERIFICACIÓN Y VIGILANCIA (PASÓ A SECRETARÍA EJECUTIVA POR REFORMA DEL REGLAMENTO INTERIOR)	1	0	0	0	1	0	2	0
	II					2	0	0	0	2	0	4	0
	III					1	0	0	0	1	0	2	0
	IV					3	0	0	0	3	0	6	0
	V					1	0	0	0	1	0	2	0
	VI					1	0	0	0	1	0	2	0
	VII					1	0	0	0	1	0	2	0
						10	0	0	0	10	0	20	0
Informes de resultados a la Secretaría Ejecutiva presentados	I	4	Documento	47.8.1	OFICINA DEL DIRECTOR DE VERIFICACIÓN Y VIGILANCIA (PASÓ A SECRETARÍA EJECUTIVA POR REFORMA DEL REGLAMENTO INTERIOR)	0	0	0	0	0	0	0	0
	II					0	1	2	0	0	2	4	1
	III					0	0	0	0	0	0	0	0
	IV					0	0	0	0	0	0	0	0
	V					0	0	0	0	0	0	0	0
	VI					0	0	0	0	0	0	0	0
	VII					0	0	0	0	0	0	0	0
						0	1	2	0	0	2	4	1
Requerimientos a los sujetos obligados realizados	I	240	Documento	47.8.1	OFICINA DEL DIRECTOR DE VERIFICACIÓN Y VIGILANCIA (PASÓ A SECRETARÍA EJECUTIVA POR REFORMA DEL REGLAMENTO INTERIOR)	10	0	0	0	10	0	20	0
	II					33	0	0	0	33	0	66	0
	III					15	0	0	0	15	0	30	0
	IV					16	0	0	0	16	0	32	0
	V					9	0	0	0	9	0	18	0
	VI					20	0	0	0	20	0	40	0
	VII					17	0	0	0	17	0	34	0
						120	0	0	0	120	0	240	0
Asesorías a los sujetos obligados realizadas	I	587	Asesoría	47.8.1	OFICINA DEL DIRECTOR DE VERIFICACIÓN Y VIGILANCIA (PASÓ A SECRETARÍA EJECUTIVA POR REFORMA DEL REGLAMENTO INTERIOR)	0	0	0	0	0	0	0	0
	II					109	172	171	94	162	145	587	266
	III					0	0	0	0	0	0	0	0
	IV					0	0	0	0	0	0	0	0
	V					0	0	0	0	0	0	0	0
	VI					0	0	0	0	0	0	0	0
	VII					0	0	0	0	0	0	0	0
						109	172	171	94	162	145	587	266

Informes de los resultados de las visitas y revisiones de verificación y vigilancia al Consejo General presentados	I	2	informe	47.2.1	OFICINA DE LA SECRETARÍA EJECUTIVA	0	0	0	0					0	0
	II					0	0	1	0	1			2	0	
	III					0	0	0	0	0			0	0	
	IV					0	0	0	0	0			0	0	
	V					0	0	0	0	0			0	0	
	VI					0	0	0	0	0			0	0	
	VII					0	0	0	0	0			0	0	
						0	0	1	0	1		0	2	0	
Informes de los resultados de los procedimientos por infracciones a la Ley al Consejo General presentados	I	10	informe	47.2.1	OFICINA DE LA SECRETARÍA EJECUTIVA	0	0	0	0					0	0
	II					0	0	5	0	5			10	0	
	III					0	0	0	0	0			0	0	
	IV					0	0	0	0	0			0	0	
	V					0	0	0	0	0			0	0	
	VI					0	0	0	0	0			0	0	
	VII					0	0	0	0	0			0	0	
						0	0	5	0	5		0	10	0	
Reuniones de trabajo con sujetos obligados para procurar el cumplimiento de las obligaciones previstas en el artículo 9 de la Ley estatal de la materia realizadas	I	60	Acuerdo	47.2.1	OFICINA DE LA SECRETARÍA EJECUTIVA	0	10		1					0	11
	II					30	14		2	30			60	16	
	III					0	9		8				0	17	
	IV					0	12		1				0	13	
	V					0	11		1				0	12	
	VI					0	13		0				0	13	
	VII					0	12		4				0	16	
						30	81	0	17	30		0	60	98	

BENEFICIARIOS	COSTOS DEVENGADOS	
0	CONSEJO GENERAL	\$ 326,471
	SECRETARIA EJECUTIVA	\$ 48,373
	VERIFICACIÓN Y VIGILANCIA	\$ 12,401
	SECRETARÍA TÉCNICA	\$ 39,959
	TOTAL	\$ 427,205

ANEXO 3.7

PROGRAMA/PROYECTO: INAIIP-13868-AP

NOMBRE: CONCILIAR LOS INTERESES ENTRE LOS PARTICULARES Y SUJETOS OBLIGADOS.

INDICADOR #

TIPO	META	FÓRMULA	VARIABLES	DESCRIPCIÓN
Porcentaje de acuerdos logrados	88%	(Total de acuerdos logrados/Total de acuerdos tratados en audiencias de conciliación)*100	14	Total de Acuerdos logrados
			16	Total de Acuerdos tratados en audiencias de conciliación

COPARTICIPANTES	INCIDE EN EL INDICADOR?	VARIABLES UTILIZADAS		ESTIMADO ANUAL	TRIMESTRES			
					1	2	3	4
SECRETARÍA TÉCNICA	NO							
SECRETARÍA EJECUTIVA	Sí	4	5	80%	"(0/0)	"(0/0)		
CONSEJO GENERAL	Sí	10	11	91%	"(2/2)	"(2/2)		
TOTAL		14	16	88%	"(2/2)	"(2/2)		
ACUMULADO PORCENTAJE					"(2/2)	"(4/4)		
					100%	100%		

[Handwritten signature]

[Handwritten signature]

[Handwritten signature]

[Handwritten signature]

INDICADOR #

TIPO	META	FÓRMULA	VARIABLES	DESCRIPCIÓN
Variación porcentual de proyectos de acuerdos de conciliación entre particulares y sujetos obligados, emitidos.	33%	$\left(\frac{\text{Total de proyectos de acuerdos de conciliación entre particulares y sujetos obligados, elaborados en el año actual} - \text{Total de proyectos de acuerdos de conciliación entre particulares y sujetos obligados, elaborados en el año anterior}}{\text{Total de proyectos de acuerdos de conciliación entre particulares y sujetos obligados, elaborados en el año anterior}} \right) * 100$	16	Total de proyectos de acuerdos de conciliación entre particulares y sujetos obligados, elaborados en el año actual
			12	Total de proyectos de acuerdos de conciliación entre particulares y sujetos obligados, elaborados en el año anterior

COPARTICIPANTES	INCIDE EN EL INDICADOR?	VARIABLES UTILIZADAS		ESTIMADO ANUAL	TRIMESTRES			
		B	C		1	2	3	4
SECRETARÍA TÉCNICA ACUMULADO	SÍ	16	12	33%	2	2		
SECRETARÍA EJECUTIVA	NO				2	4		
CONSEJO GENERAL	NO							
TOTAL		16	12	33%	-83%	-67%		

ESTE INDICADOR TIENE INCIDENCIA ANUAL

INDICADOR #

205

Handwritten signatures and marks are present below the text, including a large signature on the left, a signature in the middle, and a signature on the right.

206

TIPO	META	FÓRMULA	VARIABLES	DESCRIPCIÓN
Porcentaje de audiencias de conciliación celebradas entre particulares y sujetos obligados	64%	(Total de audiencias de conciliación celebradas/Total de asuntos tramitados)*100	16	Total de audiencias de conciliación celebradas
			25	Total de asuntos tramitados

COPARTICIPANTES	INCIDE EN EL INDICADOR?	VARIABLES UTILIZADAS		ESTIMADO ANUAL	TRIMESTRES			
		B	C		1	2	3	4
SECRETARÍA TÉCNICA	SÍ	16	25	64%	"(2/2)	"(2/2)		
SECRETARÍA EJECUTIVA	NO							
CONSEJO GENERAL	NO							
TOTAL		16	25	64%	"(2/2)	"(2/2)		
ACUMULADO PORCENTAJE					"(2/2)	"(4/4)		
					100%	100%		

ENTREGABLES	REGIÓN	CANTIDAD	UNIDAD DE MEDIDA	CORRESPONSABLES	TRIMESTRE								Estimado anual	Avance Acum. 2o. trim.	
					1		2		3		4				
					EST	AVANCE	EST	AVANCE	EST	AVANCE	EST	AVANCE			
Proyectos de acuerdos a la Secretaría Ejecutiva para su autorización turnados	I	5	Proyecto	47.4.1	OFICINA DE LA SECRETARÍA TÉCNICA	0	0	0	0	0	0	0	0	0	0
	II					5	0	0	0	0	0	0	0	5	0
	III					0	0	0	0	0	0	0	0	0	0
	IV					0	0	0	0	0	0	0	0	0	0
	V					0	0	0	0	0	0	0	0	0	0
	VI					0	0	0	0	0	0	0	0	0	0
	VII					0	0	0	0	0	0	0	0	0	0
						5	0	0	0	0	0	0	0	5	0

Proyectos de acuerdos al Consejo General para su autorización tumados	I	11	Proyecto	47.4.1	OFICINA DE LA SECRETARÍA TÉCNICA	0	0	1	1	2		0		3	1
	II					3	2	0	1	2			5	3	
	III					0	0	2	0	0		0	2	0	
	IV					0	0	0	0	0		0	0	0	
	V					0	0	0	0	0		0	0	0	
	VI					0	0	0	0	0		0	0	0	
	VII					0	0	1	0	0		0	1	0	
						3	2	4	2	4	0	0	0	11	4
Acuerdos a los particulares y sujetos obligados autorizados	I	5	Documento	47.2.1	SECRETARÍA EJECUTIVA	0	0	0	0	0		0		0	0
	II					5	0	0	0	0		0	5	0	
	III					0	0	0	0	0		0	0	0	
	IV					0	0	0	0	0		0	0	0	
	V					0	0	0	0	0		0	0	0	
	VI					0	0	0	0	0		0	0	0	
	VII					0	0	0	0	0		0	0	0	
						5	0	0	0	0	0	0	0	5	0
Acuerdos a los particulares y sujetos obligados autorizados	I	11	Documento	47.2.1	CONSEJO GENERAL	0	0	1	1	2		0		3	1
	II					3	2	0	1	2			5	3	
	III					0	0	2	0	0		0	2	0	
	IV					0	0	0	0	0		0	0	0	
	V					0	0	0	0	0		0	0	0	
	VI					0	0	0	0	0		0	0	0	
	VII					0	0	1	0	0		0	1	0	
						3	2	4	2	4	0	0	0	11	4

BENEFICIARIOS	COSTOS DEVENGADOS	
6	CONSEJO GENERAL	\$ 500
	SECRETARÍA EJECUTIVA	\$ 43
	SECRETARÍA TÉCNICA	\$ 8,300
	TOTAL	\$ 8,843

[Handwritten signature]

[Handwritten signature]

[Handwritten signature]

[Handwritten signature]

208

ANEXO 3.8

PROGRAMA/PROYECTO: INAIP-13869-AP

NOMBRE: CAPACITAR Y ACTUALIZAR A LOS SERVIDORES PÚBLICOS Y PERSONAL DE LOS SUJETOS OBLIGADOS EN MATERIA DE ACCESO A LA INFORMACIÓN PÚBLICA Y DE PROTECCIÓN DE DATOS PERSONALES

INDICADOR #

TIPO	META	FÓRMULA	VARIABLES	DESCRIPCIÓN
Variación porcentual del total de asistentes de los sujetos obligados a eventos de capacitación.	15%	$(\text{Total de asistentes a eventos de capacitación año actual} - \text{Total de asistentes a eventos de capacitación año anterior}) / \text{Total de asistentes a eventos de capacitación año anterior} * 100$	2202	Total de asistentes a eventos de capacitación año actual
			1914	Total de asistentes a eventos de capacitación año anterior

COPARTICIPANTES	INCIDE EN EL INDICADOR?	VARIABLES UTILIZADAS		ESTIMADO ANUAL	TRIMESTRES			
					1	2	3	4
CAPACITACIÓN Y PROYECTOS EDUCATIVOS	SÍ	2202	1914	15%	575	863		
SECRETARÍA EJECUTIVA	NO							
CONSEJO GENERAL	NO	-	-	-				
TOTAL		2202	1914	15%	575	863		

ACUMULADO
PORCENTAJE

575 1,438
-70% -25%

ESTE INDICADOR TIENE INCIDENCIA ANUAL

INDICADOR #

TIPO	META	FÓRMULA	VARIABLES	DESCRIPCIÓN
Variación porcentual en el total de asesorías	5%	(Total de asesorías del año actual- Total de asesorías del año anterior)/Total de asesorías del año anterior)*100	273	Total de asesorías del año actual
			260	Total de asesorías del año anterior

COPARTICIPANTES	INCIDE EN EL INDICADOR?	VARIABLES UTILIZADAS		ESTIMADO ANUAL	TRIMESTRES			
		B	C		1	2	3	4
CAPACITACIÓN Y PROYECTOS EDUCATIVOS	SI	273	260	5%	76	61		
					76	137		
SECRETARÍA EJECUTIVA	NO							
CONSEJO GENERAL	NO	-	-	-	-----	-----	-----	-----
TOTAL		273	260	5%	76	137		
ACUMULADO					76	213		
PORCENTAJE					-71%	-18%		

ESTE INDICADOR TIENE INCIDENCIA ANUAL

INDICADOR #

TIPO	META	FÓRMULA	VARIABLES	DESCRIPCIÓN
variación porcentual del costo por participante atendido en eventos de Capacitación	-39%	(Costo promedio año actual por participante en eventos de capacitación-Costo promedio año anterior por participante en eventos de capacitación)/Costo promedio año anterior por participante en eventos de capacitación)*100	153	Costo promedio año actual por participante en eventos de capacitación
			249	Costo promedio año anterior por participante en eventos de capacitación

602

COPARTICIPANTES	INCIDE EN EL INDICADOR?	VARIABLES UTILIZADAS		ESTIMADO ANUAL	TRIMESTRES			
		B	C		1	2	3	4
SECRETARIA EJECUTIVA	NO							
DIFUSIÓN Y VINCULACIÓN	NO							
CAPACITACIÓN Y PROYECTOS EDUCATIVOS	SI	153	249	-39%				
UNIDAD DE ACCESO INAIP Y UNAIP	NO							
CONSEJO GENERAL	NO							
VERIFICACIÓN Y VIGILANCIA	NO							
SECRETARÍA TÉCNICA	NO							
TOTAL		153	249	-39%				

ESTE INDICADOR ES MEDIDO CON PERIODICIDAD ANUAL CON LOS COSTOS DEL EJERCICIO COMPLETO

ENTREGABLES	REGIÓN	CANTIDAD	UNIDAD DE MEDIDA	CORRESPONSABLES	TRIMESTRE								Estimado anual	Avance Acum. 2o. trim.	
					1		2		3		4				
					EST	AVANCE	EST	AVANCE	EST	AVANCE	EST	AVANCE			
Eventos de capacitación en materia de acceso a la información pública y protección de datos personales a servidores públicos y personal de los sujetos obligados realizados	I	88	Evento	47.5.1	OFICINA DEL DIRECTOR DE CAPACITACIÓN Y PROYECTOS EDUCATIVOS	1	2	1	0	1	0	0	0	3	2
	II					15	19	20	16	20	15	0	70	35	
	III					1	3	1	2	1	0	0	3	5	
	IV					1	6	1	3	1	0	0	3	9	
	V					1	0	1	1	1	0	0	3	1	
	VI					1	1	1	4	1	0	0	3	5	
	VII					1	2	1	6	1	0	0	3	8	
						21	33	26	32	26	0	15	0	88	65
Servicios de orientación y asesoría en materia de acceso a la información pública y protección de datos personales a los servidores públicos y personal de los sujetos obligados realizados	I	273	Asesoría	47.5.1	OFICINA DEL DIRECTOR DE CAPACITACIÓN Y PROYECTOS EDUCATIVOS	6	0	6	0	6	6	6	0	24	0
	II					33	31	33	19	33	30	0	129	50	
	III					6	0	6	11	6	6	0	24	11	
	IV					6	14	6	13	6	6	0	24	27	
	V					6	16	6	3	6	6	0	24	19	
	VI					6	3	6	1	6	6	0	24	4	
	VII					6	12	6	14	6	6	0	24	26	
						69	76	69	61	69	0	66	0	273	137

Informes mensuales de actividades de Capacitación elaborados	I	12	Informe	47.2.1	OFICINA DE LA SECRETARIA EJECUTIVA	0	0	0	0					0	0
	II					3	3	3	3	3		3		12	6
	III					0	0	0	0					0	0
	IV					0	0	0	0					0	0
	V					0	0	0	0					0	0
	VI					0	0	0	0					0	0
	VII					0	0	0	0					0	0
						3	3	3	3	3	0	3	0	12	6
Informes mensuales de actividades de Capacitación aprobados	I	12	Informe	47.5.1	CONSEJO GENERAL	0	0	0	0	0	0	0	0	0	0
	II					3	3	3	3	3		3		12	6
	III					0	0	0	0	0	0	0	0	0	0
	IV					0	0	0	0	0	0	0	0	0	0
	V					0	0	0	0	0	0	0	0	0	0
	VI					0	0	0	0	0	0	0	0	0	0
	VII					0	0	0	0	0	0	0	0	0	0
						3	3	3	3	3	0	3	0	12	6
Servidores públicos en estándares de competencia laboral certificados	I	100	Persona	47.5.1	OFICINA DEL DIRECTOR DE CAPACITACIÓN Y PROYECTOS EDUCATIVOS	25	0	25	0	25		25		100	0
	II													0	0
	III													0	0
	IV													0	0
	V													0	0
	VI													0	0
	VII													0	0
						25	0	25	0	25	0	25	0	100	0

BENEFICIARIOS	COSTOS DEVENGADOS	
575	SECRETARIA EJECUTIVA	\$ -
	CAPACITACIÓN Y PROYECTOS EDUCATIVOS	\$ 138,134
	CONSEJO GENERAL	\$ 1,000
	TOTAL	\$ 139,134

ANEXO 3.9

PROGRAMA/PROYECTO: INAIIP-13872-AP

NOMBRE: IMPLEMENTAR LOS CONTENIDOS DEL DERECHO DE ACCESO A LA INFORMACIÓN PÚBLICA Y DE PROTECCIÓN DE DATOS PERSONALES EN LAS INSTITUCIONES EDUCATIVAS

INDICADOR #

TIPO	META	FÓRMULA	VARIABLES	DESCRIPCIÓN
Variación porcentual de alumnos que participan en actividades de aprendizaje relacionadas con el derecho de acceso a la información pública	50%	(Total de alumnos que participan año actual - Total de alumnos que participaron año anterior) / Total de alumnos que participaron año anterior * 100	2128	Total de alumnos que participan año actual
			1419	Total de alumnos que participaron año anterior

COPARTICIPANTES	INCIDE EN EL INDICADOR?	VARIABLES UTILIZADAS		ESTIMADO ANUAL	TRIMESTRES			
					1	2	3	4
CAPACITACIÓN Y PROYECTOS	SI	2128	1419	50%	0	0	0	0
ACUMULADO					0	0	0	0
SECRETARÍA EJECUTIVA	NO				0	0	0	0
TOTAL		2128	1419	50%	-100%	-100%		

ESTE INDICADOR TIENE INCIDENCIA ANUAL

INDICADOR #

TIPO	META	FÓRMULA	VARIABLES	DESCRIPCIÓN
Total de docentes que participan en actividades de Capacitación	40	Total de docentes que participan en actividades de capacitación	40	Total de docentes que participan en actividades de capacitación

COPARTICIPANTES	INCIDE EN EL INDICADOR?	VARIABLES UTILIZADAS		ESTIMADO ANUAL	TRIMESTRES			
		B	C		1	2	3	4
CAPACITACIÓN Y PROYECTOS	SI		40	40	0	1	0	0
ACUMULADO					0	1	1	1
SECRETARIA EJECUTIVA	NO				0	1	1	1
TOTAL		0	40	40	0	1	1	1

ENTREGABLES	REGIÓN	CANTIDAD	UNIDAD DE MEDIDA	CORRESPONSABLES	TRIMESTRE								Estimado anual	Avance Acum. 2o. trim.	
					1		2		3		4				
					EST	AVANCE	EST	AVANCE	EST	AVANCE	EST	AVANCE			
Actividades de aprendizaje elaboradas	I	5	Proyecto	47.5.1	OFICINA DEL DIRECTOR DE CAPACITACIÓN Y PROYECTOS EDUCATIVOS									0	0
	II					1	2	2	0	1		1		5	2
	III													0	0
	IV													0	0
	V													0	0
	VI													0	0
	VII													0	0
						1	2	2	0	1	0	1	0	5	2
Recursos Educativos Abiertos elaborados	I	4	Proyecto	47.5.1	OFICINA DEL DIRECTOR DE CAPACITACIÓN Y PROYECTOS EDUCATIVOS									0	0
	II					1	0	1	1	1		1		4	1
	III													0	0
	IV													0	0
	V													0	0
	VI													0	0
	VII													0	0
						1	0	1	1	0	1	0	0	4	1

2013

Reporte de resultados elaborados	I	5	Proyecto	47.5.1	OFICINA DEL DIRECTOR DE CAPACITACIÓN Y PROYECTOS EDUCATIVOS											0	0				
	II					1	0	2	0	1		1							5	0	
	III																			0	0
	IV																			0	0
	V																			0	0
	VI																			0	0
	VII																			0	0
						1	0	2	0	1	0	1	0			5	0				
Eventos de capacitación con docentes realizados	I	4	Evento	47.5.1	OFICINA DEL DIRECTOR DE CAPACITACIÓN Y PROYECTOS EDUCATIVOS											0	0				
	II					1	0	1	0	1		1						4	0		
	III									0									0	0	
	IV																		0	0	
	V																		0	0	
	VI																		0	0	
	VII																		0	0	
						1	0	1	0	1	0	1	0			4	0				
Reuniones de trabajo con docentes y autoridades educativas realizadas	I	6	Acta	47.5.1	OFICINA DEL DIRECTOR DE CAPACITACIÓN Y PROYECTOS EDUCATIVOS	1		0		0		0				1	0				
	II					1	2	0	0	0		0					1	2			
	III							1		0		0						1	0		
	IV							1		1		0						2	0		
	V							0		1		0						1	0		
	VI							0		0		0						0	0		
	VII							0		0		0						0	0		
						2	2	2	0	2	0	0	0			6	2				
Informes mensuales de las unidades administrativas elaborados	I	12	Informe	47.2.1	OFICINA DE LA SECRETARIA EJECUTIVA											0	0				
	II					3	3	3	3	3		3					12	6			
	III																	0	0		
	IV																	0	0		
	V																	0	0		
	VI																	0	0		
	VII																	0	0		
						3	3	3	3	3	0	3	0			12	6				

BENEFICIARIOS	COSTOS DEVENGADOS	
0	SECRETARIA EJECUTIVA	\$ -
	CAPACITACIÓN Y PROYECTOS EDUCATIVOS	\$ -
	TOTAL	\$ -







ANEXO 3.10

PROGRAMA/PROYECTO: INAIP-13877-AP

NOMBRE: PROMOVER EN LAS INSTITUCIONES DE EDUCACIÓN SUPERIOR LA DIFUSIÓN, INVESTIGACIÓN Y DOCENCIA SOBRE EL DERECHO DE ACCESO A LA INFORMACIÓN PÚBLICA Y LA PROTECCIÓN DE DATOS PERSONALES EN POSESIÓN DE ENTES PÚBLICOS

INDICADOR #

TIPO	META	FÓRMULA	VARIABLES	DESCRIPCIÓN
Variación porcentual en el total de participantes de las instituciones educativas de nivel superior en actividades de capacitación	27%	$\frac{\text{Total de participantes de las instituciones educativas de nivel superior en actividades de capacitación año actual} - \text{Total de participantes de las instituciones educativas de nivel superior en actividades de capacitación año anterior}}{\text{Total de participantes de las instituciones educativas de nivel superior en actividades de capacitación año anterior}} * 100$	2507	Total de participantes de las instituciones educativas de nivel superior en actividades de capacitación año actual
			1978	Total de participantes de las instituciones educativas de nivel superior en actividades de capacitación año anterior

	INCIDE EN EL INDICADOR?	VARIABLES UTILIZADAS		ESTIMADO ANUAL	TRIMESTRES			
		A	B		1	2	3	4
CAPACITACIÓN Y PROYECTOS EDUCATIVOS ACUMULADO	SI	2507	1978	27%	382	274		
SECRETARÍA EJECUTIVA DIFUSIÓN Y VINCULACIÓN	NO				382	656		
TOTAL		2507	1978	27%	-81%	-67%		

ESTE INDICADOR TIENE INCIDENCIA ANUAL

Handwritten signatures and initials, including a large signature on the left and several smaller ones on the right.

INDICADOR #

TIPO	META	FÓRMULA	VARIABLES	DESCRIPCIÓN
Variación porcentual en el total de participantes en eventos de difusión	-8%	(Total de participantes a eventos de difusión en el año actual - Total de participantes a eventos de difusión en el año anterior) / Total de participantes a eventos de difusión en el año anterior * 100	1500	Total de participantes a eventos de difusión en el año actual
			1628	Total de participantes a eventos de difusión en el año anterior

	INCIDE EN EL INDICADOR?	VARIABLES UTILIZADAS		ESTIMADO ANUAL	TRIMESTRES			
		A	B		1	2	3	4
CAPACITACION Y PROYECTOS EDUCATIVOS	NO							
SECRETARIA EJECUTIVA	NO							
DIFUSION Y VINCULACION	SI	1500	1628	-8%	1,002	668		
ACUMULADO					1,002	1,670		
TOTAL		1500	1628	-8%	-38%	3%		

ESTE INDICADOR TIENE INCIDENCIA ANUAL

INDICADOR #

TIPO	META	FÓRMULA	VARIABLES	DESCRIPCIÓN
Variación porcentual de las actividades de investigación y trabajos académicos realizados	50	(Total de actividades de investigación y trabajos académicos realizados año actual - Total de actividades de investigación y trabajos académicos realizados año anterior) / Total de actividades de investigación y trabajos académicos realizados año anterior * 100	3	Total de actividades de investigación y trabajos académicos realizados año actual
			6	Total de actividades de investigación y trabajos académicos realizados año anterior

	INCIDE EN EL INDICADOR?	VARIABLES UTILIZADAS		ESTIMADO ANUAL	TRIMESTRES			
		A	B		1	2	3	4
CAPACITACIÓN Y PROYECTOS EDUCATIVOS ACUMULADO	SI	3	6	-50	0	0		
SECRETARÍA EJECUTIVA DIFUSIÓN Y VINCULACIÓN	NO							
TOTAL		3	6	-50	-100%	-100%		

ESTE INDICADOR TIENE INCIDENCIA ANUAL

ENTREGABLES	REGIÓN	CANTIDAD	UNIDAD DE MEDIDA	CORRESPONSABLES	TRIMESTRE								Estimado anual	Avance Acum. 2o. trim.	
					1		2		3		4				
					EST	AVANCE	EST	AVANCE	EST	AVANCE	EST	AVANCE			
Eventos de capacitación en materia de acceso a la información pública y protección de datos personales a estudiantes de nivel superior realizados	I	15	Evento	47.5.1	OFICINA DEL DIRECTOR DE CAPACITACIÓN Y PROYECTOS EDUCATIVOS	0	0	1	0	0	0	0	0	1	0
	II					3	5	3	2	2	1	1	9	7	
	III					1	0	0	0	0	0	0	1	0	
	IV					1	0	0	0	0	0	0	1	0	
	V					0	1	1	1	0	0	0	1	2	
	VI					0	0	0	1	0	0	0	1	0	
	VII					0	0	0	1	0	0	0	1	0	
					5	5	5	3	4	0	1	0	15	9	
Reuniones de trabajo con docentes y autoridades educativas realizadas	I	4	Acta	47.5.1	OFICINA DEL DIRECTOR DE CAPACITACIÓN Y PROYECTOS EDUCATIVOS	0	0	0	0	0	0	0	0	0	0
	II					1	1	1	1	1	1	1	4	1	
	III					0	0	0	0	0	0	0	0	0	
	IV					0	0	0	0	0	0	0	0	0	
	V					0	1	0	2	0	0	0	0	3	
	VI					0	0	0	0	0	0	0	0	0	
	VII					0	0	0	0	0	0	0	0	0	
					1	2	1	2	1	0	1	0	4	4	
Eventos de difusión con estudiantes de nivel superior realizados	I	30	Evento	47.6.1	OFICINA DEL DIRECTOR DE DIFUSIÓN Y VINCULACIÓN	2		1	1	0	0	0	0	3	1
	II					3	6	3	2	3	3	3	12	8	
	III					1		1	2	1	0	0	3	2	
	IV					2	3	0	0	0	0	0	2	3	
	V					0		2	1	0	0	0	2	1	
	VI					0		2	3	1	0	0	3	3	
	VII					2		2	0	1	0	0	5	0	
					10	9	11	9	6	0	3	0	30	18	

113

Concurso de ensayo para estudiantes de nivel superior realizado	I	1	Evento	47.6.1	OFICINA DEL DIRECTOR DE DIFUSIÓN Y VINCULACIÓN													0	0			
	II																				0	0
	III																				1	1
	IV																				0	0
	V																				0	0
	VI																				0	0
	VII																				0	0
						0	0	1	1	0	0	0	0	0	0	1	1					
Informes de actividades respecto a actividades de aprendizaje en instituciones de educación superior elaborados	I	12	Informe	47.2.1	OFICINA DE LA SECRETARIA EJECUTIVA													0	0			
	II																			3	6	
	III																				3	6
	IV																				3	6
	V																				0	0
	VI																				0	0
	VII																				0	0
						3	3	3	3	3	0	3	0	12	6							
Ponencias y publicaciones en eventos académicos y revistas especializadas presentadas	I	1	Documento	47.5.1	OFICINA DEL DIRECTOR DE CAPACITACIÓN Y PROYECTOS EDUCATIVOS													0	0			
	II																			0	0	
	III																				0	0
	IV																				0	0
	V																				0	0
	VI																				0	0
	VII																				0	0
						0	0	0	0	0	0	1	0	1	0							
Tesis, reportes de investigación y otros trabajos académicos en materia de transparencia y acceso a la información realizadas	I	2	Documento	47.5.1	OFICINA DEL DIRECTOR DE CAPACITACIÓN Y PROYECTOS EDUCATIVOS													0	0			
	II																			0	0	
	III																				0	0
	IV																				0	0
	V																				0	0
	VI																				0	0
	VII																				0	0
						0	0	0	0	0	0	2	0	2	0							

BENEFICIARIOS
1,384

COSTOS	
SECRETARIA EJECUTIVA	\$ -
DIFUSIÓN Y VINCULACIÓN	\$ 14,422
CAPACITACIÓN Y PROYECTOS EDUCATIVOS	\$ 1,330
TOTAL	\$ 15,752

Handwritten signature

Handwritten signature

Handwritten signature

ANEXO 3.11

PROGRAMA/PROYECTO: INAIIP-13894-AP

NOMBRE: AMPLIAR EL CONOCIMIENTO DE LA POBLACIÓN EN GENERAL SOBRE LOS DERECHOS DE ACCESO A LA INFORMACIÓN PÚBLICA Y PROTECCIÓN DE DATOS PERSONALES PREVISTOS EN LA LEY DE LA MATERIA.

INDICADOR #

TIPO	META	FÓRMULA	VARIABLES	DESCRIPCIÓN
Total de criterios y lineamientos publicados	4	Total de criterios y lineamientos publicados	4	Total de criterios y lineamientos publicados

COPARTICIPANTES	INCIDE EN EL INDICADOR?	VARIABLES UTILIZADAS	ESTIMADO ANUAL	TRIMESTRES			
				1	2	3	4
SECRETARÍA TÉCNICA	SI	4	4		1	1	
ACUMULADO					1	2	
CONSEJO GENERAL	NO						
VERIFICACIÓN Y VIGILANCIA	NO						
TOTAL		4	4		1	2	-

ENTREGABLES	REGIÓN	CANTIDAD	UNIDAD DE MEDIDA	CORRESPONSABLES	TRIMESTRE								Estimado anual	Avance Acum. 2o. trim.	
					1		2		3		4				
					EST	AVANCE	EST	AVANCE	EST	AVANCE	EST	AVANCE			
Criterios, lineamientos y estudios de la ley de la materia a la población en general emitidos	I	41	Estudio	47.4.1	OFICINA DE LA SECRETARÍA TÉCNICA	0	0	0	0	0	0	0	0	0	0
	II					10	43	11	10	10	10	10	41	53	
	III					0	0	0	0	0	0	0	0	0	
	IV					0	0	0	0	0	0	0	0	0	
	V					0	0	0	0	0	0	0	0	0	
	VI					0	0	0	0	0	0	0	0	0	
	VII					0	0	0	0	0	0	0	0	0	
						10	43	11	10	10	0	10	0	41	53

220

Criterios jurídicos y lineamientos de las resoluciones de recursos de inconformidad emitidos	I	41	Boletín	47.1.1	CONSEJO GENERAL	0	0	0	0	0	0	0	0	0	
	II					10	3	11	2	10	10	41	5		
	III					0	0	0	0	0	0	0	0	0	
	IV					0	0	0	0	0	0	0	0	0	
	V					0	0	0	0	0	0	0	0	0	
	VI					0	0	0	0	0	0	0	0	0	
	VII					0	0	0	0	0	0	0	0	0	
Criterios, lineamientos y estudios de la ley de la materia a la población en general emitidos	I	1	Estudio	47.8.1	OFICINA DEL DIRECTOR DE VERIFICACIÓN Y VIGILANCIA (PASÓ A SECRETARÍA EJECUTIVA POR REFORMA DEL REGLAMENTO INTERIOR)	0	0	0	0	0	0	0	0	0	
	II					0	0	0	0	0	1	1	0		
	III					0	0	0	0	0	0	0	0	0	
	IV					0	0	0	0	0	0	0	0	0	
	V					0	0	0	0	0	0	0	0	0	
	VI					0	0	0	0	0	0	0	0	0	
	VII					0	0	0	0	0	0	0	0	0	
Ejemplares de criterios entregados	I	300	Documento	47.1.1	CONSEJO GENERAL	0	0	0	0	0	0	0	1	0	
	II					0	0	0	0	0	30	30	0		
	III					0	0	0	0	0	100	100	0		
	IV					0	0	0	0	0	35	35	0		
	V					0	0	0	0	0	35	35	0		
	VI					0	0	0	0	0	30	30	0		
	VII					0	0	0	0	0	35	35	0		
Criterios, lineamientos y estudios de la ley de la materia a la población en general publicados	I	4	Estudio	47.4.1	OFICINA DE LA SECRETARÍA TÉCNICA	0	0	0	0	0	0	300	0	300	0
	II					0	0	0	0	0	0	0	0	0	
	III					1	1	1	1	1	1	4	2		
	IV					0	0	0	0	0	0	0	0		
	V					0	0	0	0	0	0	0	0		
	VI					0	0	0	0	0	0	0	0		
	VII					0	0	0	0	0	0	0	0		
						1	1	1	1	1	0	1	0	4	2

BENEFICIARIOS	COSTOS DEVENGADOS	
1,488,964	CONSEJO GENERAL	\$ 1,595.00
	DIRECCIÓN DE VERIFICACIÓN Y VIGILANCIA	\$ 500.00
	SECRETARÍA TÉCNICA	\$ -
	TOTAL	\$ 2,095.00

Handwritten signatures and arrows pointing to the cost breakdown table.

ANEXO 3.12

PROGRAMA/PROYECTO: INAIP-13900-GA

NOMBRE: ADMINISTRAR LOS RECURSOS PARA EL FUNCIONAMIENTO DEL INAIP

INDICADOR #

TIPO	META	FÓRMULA	VARIABLES	DESCRIPCIÓN
Porcentaje de presupuesto ejercido	100%	(Total del Presupuesto ejercido/Total del Presupuesto programado)	\$ 23,428,276	Total del Presupuesto ejercido
			\$ 23,428,276	Total del Presupuesto programado

COPARTICIPANTES	INCIDE EN EL INDICADOR?	VARIABLES UTILIZADAS		ESTIMADO ANUAL	TRIMESTRES			
					1	2	3	4
SECRETARÍA EJECUTIVA	NO				0	0	0	0
ADMINISTRACIÓN Y FINANZAS	SI	\$ 23,428,276	\$ 23,428,276	100%	\$ 5,824,157	\$ 6,812,952		
	ACUMULADO				\$ 5,824,157	\$ 12,637,109		
TOTAL		\$ 23,428,276	\$ 23,428,276	100%	25%	54%		

ENTREGABLES	REGIÓN	CANTIDAD	UNIDAD DE MEDIDA	CORRESPONSABLES	TRIMESTRE								Avance Acum. 2o. trim.		
					1		2		3		4			Estimado anual	
					EST	AVANCE	EST	AVANCE	EST	AVANCE	EST	AVANCE			
Órdenes de compra autorizadas	I	144	Documento	47.2.1	OFICINA DE LA SECRETARIA EJECUTIVA	0		0		0		0		0	0
	II					36	31	36	41	36		36		144	72
	III					0		0		0		0		0	0
	IV					0		0		0		0		0	0
	V					0		0		0		0		0	0
	VI					0		0		0		0		0	0
	VII					0		0		0		0		0	0
						36	31	36	41	36	0	36	0	144	72
Órdenes de compra de las Unidades Administrativas elaboradas	I	144	Documento	47.3.1	OFICINA DEL DIRECTOR DE ADMINISTRACIÓN	0		0		0		0		0	0
	II					36	31	36	41	36		36		144	72
	III					0		0		0		0		0	0
	IV					0		0		0		0		0	0
	V					0		0		0		0		0	0
	VI					0		0		0		0		0	0
	VII					0		0		0		0		0	0
						36	31	36	41	36	0	36	0	144	72

BENEFICIARIOS	COSTOS DEVENGADOS	
60	SECRETARIA EJECUTIVA	\$ 36,449
	ADMINISTRACION Y FINANZAS	\$ 820,821
	TOTAL	\$ 857,270

ANEXO 3.13

PROGRAMA/PROYECTO: INAIIP-14982-PISP (CONSEJO GENERAL)

NOMBRE: PRESUPUESTO INSTITUCIONAL DE SERVICIOS PERSONALES DEL CONSEJO GENERAL

ENTREGABLES	ACCION	CANTIDAD	UNIDAD DE MEDIDA	CORRESPONSABLES	
Consejo General	COORDINAR	12	Persona	47.1.1	CONSEJO GENERAL
Secretaría Técnica	COORDINAR	14	Persona	47.4.1	OFICINA DE LA SECRETARÍA TÉCNICA
TOTAL		<u>26</u>			

BENEFICIARIOS
26

COSTOS	IMPORTE
CONSEJO GENERAL	\$ 2,891,184
SECRETARÍA TÉCNICA	\$ 1,673,713
TOTAL	<u>\$ 4,564,897</u>

Handwritten signatures and scribbles are present at the bottom of the page, including a large signature on the left and several smaller ones and scribbles in the center and right.

III.- INFORMACIÓN COMPLEMENTARIA:


El Instituto no genera información que se considere complementaria para generar las cuentas estatales y atender otros requerimientos provenientes de organismos internacionales de los que México es miembro.”


El Consejero Presidente, preguntó si había alguna observación al respecto; al no haberla, con fundamento en los artículos 34 fracción V de la Ley de Acceso a la Información Pública para el Estado y los Municipios de Yucatán, 8 fracción XXXV del Reglamento Interior del Instituto Estatal de Acceso a la Información Pública del Estado de Yucatán, 4 inciso i) y 29 inciso f) de los Lineamientos de las Sesiones del Consejo General del Instituto Estatal de Acceso a la Información Pública, a votación el informe de avance de gestión financiera, correspondiente al periodo del primero de enero al treinta de junio de dos mil catorce, siendo aprobado por unanimidad de votos de los Consejeros. En tal virtud, de conformidad con los artículos 30, primer párrafo de la Ley de la Materia, 29, primer párrafo del Reglamento Interior de este Organismo Autónomo, y 31 de los Lineamientos en cita, el Consejo General del Instituto tomó el siguiente:

ACUERDO: Se aprueba el informe de avance de gestión financiera, correspondiente al periodo del primero de enero al treinta de junio de dos mil catorce, en los términos anteriormente transcritos.

No habiendo más asuntos a tratar, el Consejero Presidente, Contador Público Certificado, Álvaro Enrique Traconis Flores, con fundamento en el artículo 4, inciso d) de los Lineamientos de las Sesiones del Consejo General del Instituto Estatal de Acceso a la Información Pública, siendo las trece horas con cincuenta y un minutos, clausuró formalmente la Sesión del Consejo de fecha veinticuatro de julio de dos mil catorce, procediéndose a la redacción del acta, para su firma y debida constancia. -----


C.P.C. ÁLVARO ENRIQUE TRACONIS FLORES
CONSEJERO PRESIDENTE


ING. VÍCTOR MANUEL MAY VERA
CONSEJERO


LICDA. SUSANA AGUILAR COVARRUBIAS
CONSEJERA


LICDA. LETICIA YAROSLAVA TEJERO CÁMARA
SECRETARÍA EJECUTIVA


LICDA. WILMA MARÍA SOSA ESCALANTE
COORDINADORA DE APOYO PLENARIO Y
ARCHIVO ADMINISTRATIVO


C.P.C. DAVID ROBERTO SUÁREZ PACHECO
DIRECTOR DE ADMINISTRACIÓN
Y FINANZAS