

Fracción XVII: Los documentos en los que consten, el balance y los estados financieros relativos a las cuentas públicas, empréstitos y deudas contraídas, en los términos de las disposiciones legales aplicables

NOMBRE DEL DOCUMENTO:

- A) Estado de Situación Financiera;
- B) Estado de Variación en la Hacienda Pública;
- C) Estado de Cambios en la Situación Financiera;
- D) Estado Analítico del Activo;
- E) Estado Analítico de la Deuda y Otros Pasivos;

Periodo: Noviembre 2015



Unidad Administrativa responsable de poseer la información: Tesorería Municipal

H. AYUNTAMIENTO
2015 - 2018
DZIDZANTUN, YUCATAN.
TESORERIA MUNICIPAL

Nombre y firma del Titular del Tesorero Municipal: *Geidy* Geidy Guadalupe Campos Zaldívar



Nombre y firma del Titular de la UMAIP: Cecilia Yleana Guerrero Jiménez

Fecha de generación del documento 23 de enero 2016

Fecha de actualización de la información: 31 de mayo de 2016

Estado de Situación Financiera
Al 30 de Noviembre de 2015 y 2014
(Pesos)

Ente Público: _____

MUNICIPIO DE DZIDZANTÚN

| CONCEPTO | Año | | CONCEPTO | Año | |
|---------------------------------------------------------------|-------------------|-------------------|-------------------------------------------------------------------------------------|-------------------|-------------------|
| | 2015 | 2014 | | 2015 | 2014 |
| ACTIVO | | | PASIVO | | |
| <i>Activo Circulante</i> | | | <i>Pasivo Circulante</i> | | |
| Efectivo y Equivalentes | 1,490,708 | 883,794 | Cuentas por Pagar a Corto Plazo | 0 | 184,500 |
| Derechos a Recibir Efectivo o Equivalentes | 9,054,438 | 8,166,967 | Documentos por Pagar a Corto Plazo | 0 | 0 |
| Derechos a Recibir Bienes o Servicios | 0 | 65,000 | Porción a Corto Plazo de la Deuda Pública a Largo Plazo | 0 | 0 |
| Inventarios | 0 | 0 | Títulos y Valores a Corto Plazo | 0 | 0 |
| Almacenas | 0 | 0 | Pasivos Diferidos a Corto Plazo | 0 | 0 |
| Estimación por Pérdida o Deterioro de Activos Circulantes | 0 | 0 | Fondos y Bienes de Terceros en Garantía y/o Administración a Corto Plazo | 0 | 0 |
| Otros Activos Circulantes | 0 | 0 | Provisiones a Corto Plazo | 0 | 0 |
| Total de Activos Circulantes | 10,545,146 | 9,115,781 | Otros Pasivos a Corto Plazo | 0 | 0 |
| | | | Total de Pasivos Circulantes | 0 | 184,500 |
| <i>Activo No Circulante</i> | | | <i>Pasivo No Circulante</i> | | |
| Inversiones Financieras a Largo Plazo | 0 | 0 | Cuentas por Pagar a Largo Plazo | 0 | 0 |
| Derechos a Recibir Efectivo o Equivalentes a Largo Plazo | 0 | 0 | Documentos por Pagar a Largo Plazo | 0 | 0 |
| Bienes Inmuebles, Infraestructura y Construcciones en Proceso | 13,574,050 | 1,486,010 | Deuda Pública a Largo Plazo | 885,230 | 989,515 |
| Bienes Muebles | 2,018,351 | 1,891,114 | Pasivos Diferidos a Largo Plazo | 0 | 0 |
| Activos Intangibles | 0 | 0 | Fondos y Bienes de Terceros en Garantía y/o en Administración a Largo Plazo | 0 | 0 |
| Depreciación, Deterioro y Amortización Acumulada de Bienes | 0 | 0 | Provisiones a Largo Plazo | 0 | 0 |
| Activos Diferidos | 0 | 0 | | | |
| Estimación por Pérdida o Deterioro de Activos no Circulantes | 0 | 0 | Total de Pasivos No Circulantes | 885,230 | 989,515 |
| Otros Activos no Circulantes | 0 | 0 | | | |
| Total de Activos No Circulantes | 15,592,401 | 3,377,124 | TOTAL DEL PASIVO | 885,230 | 1,174,015 |
| TOTAL DEL ACTIVO | 26,137,547 | 12,492,905 | HACIENDA PÚBLICA/ PATRIMONIO | | |
| | | | <i>Hacienda Pública/Patrimonio Contribuido</i> | 0 | 0 |
| | | | Aportaciones | 0 | 0 |
| | | | Donaciones de Capital | 0 | 0 |
| | | | Actualización de la Hacienda Pública / Patrimonio | 0 | 0 |
| | | | Hacienda Pública/Patrimonio Generado | 25,252,317 | 13,975,448 |
| | | | Resultados del Ejercicio (Ahorro / Desahorro) | 14,132,707 | 2,754,523 |
| | | | Resultados de Ejercicios Anteriores | 11,119,611 | 11,220,925 |
| | | | Revalúos | 0 | 0 |
| | | | Reservas | 0 | 0 |
| | | | Rectificaciones de Resultados de Ejercicios Anteriores | 0 | 0 |
| | | | Exceso o Insuficiencia en la Actualización de la Hacienda Pública/Patrimonio | 0 | 0 |
| | | | Resultado por Posición Monetaria | 0 | 0 |
| | | | Resultado por Tenencia de Activos no Monetarios | 0 | 0 |
| | | | Total Hacienda Pública/ Patrimonio | 25,252,317 | 13,975,448 |
| | | | TOTAL DEL PASIVO Y HACIENDA PÚBLICA / PATRIMONIO | 26,137,547 | 15,149,463 |

Bajo protesta de decir verdad declaramos que los Estados Financieros y sus Notas son razonablemente correctos y responsabilidad del emisor

Nombre de quien autoriza
Cargo de quien autoriza

Nombre de quien elabora
Cargo de quien elabora

Estado de Variación en la Hacienda Pública
Del 1 de Enero al 30 de Noviembre de 2015
 (pesos)

Ente Público: _____

MUNICIPIO DE DZIDZANTÚN

| Concepto | Hacienda Pública/Patrimonio Contribuido | Hacienda Pública/Patrimonio Generado de Ejercicios Anteriores | Hacienda Pública/Patrimonio Generado del Ejercicio | Ajustes por Cambios de Valor | TOTAL |
|-------------------------------------------------------------------------|-----------------------------------------------|------------------------------------------------------------------------|----------------------------------------------------------|---------------------------------|------------|
| Rectificaciones de Resultados de Ejercicios Anteriores | 0 | 0 | 0 | 0 | 0 |
| Patrimonio Neto Inicial Ajustado del Ejercicio | 0 | 0 | 0 | 0 | 0 |
| Aportaciones | 0 | 0 | 0 | 0 | 0 |
| Donaciones de Capital | 0 | 0 | 0 | 0 | 0 |
| Actualización de la Hacienda Pública/Patrimonio | 0 | 0 | 0 | 0 | 0 |
| Variaciones de la Hacienda Pública/Patrimonio Neto del Ejercicio | 0 | 11,318,890 | 0 | 0 | 11,318,890 |
| Resultados del Ejercicio (Ahorro/Desahorro) | 0 | 0 | 0 | 0 | 0 |
| Resultados de Ejercicios Anteriores | 0 | 11,318,890 | 0 | 0 | 11,318,890 |
| Revalúos | 0 | 0 | 0 | 0 | 0 |
| Reservas | 0 | 0 | 0 | 0 | 0 |
| | 0 | 11,318,890 | 0 | 0 | 11,318,890 |
| <hr/> | | | | | |
| Aportaciones | 0 | 0 | 0 | 0 | 0 |
| Donaciones de Capital | 0 | 0 | 0 | 0 | 0 |
| Actualización de la Hacienda Pública/Patrimonio | 0 | 0 | 0 | 0 | 0 |
| Resultados del Ejercicio (Ahorro/Desahorro) | 0 | -199,279 | 14,132,707 | 0 | 13,933,428 |
| Resultados de Ejercicios Anteriores | 0 | 0 | 14,132,707 | 0 | 14,132,707 |
| Revalúos | 0 | -199,279 | 0 | 0 | -199,279 |
| Reservas | 0 | 0 | 0 | 0 | 0 |
| | 0 | 11,119,611 | 14,132,707 | 0 | 25,252,317 |

Bajo protesta de decir verdad declaramos que los Estados Financieros y sus Notas son razonablemente correctos y responsabilidad del emisor

 Nombre de quien autoriza
 Cargo de quien autoriza

 Nombre de quien elabora
 Cargo de quien elabora

Estado de Cambios en la Situación Financiera
Del 1 de Enero al 30 de Noviembre de 2015
(Pesos)
MUNICIPIO DE DZIDZANTÚN

Ente Público: _____

| Concepto | Origen | Aplicación | Concepto | Origen | Aplicación |
|---------------------------------------------------------------|---------------|-------------------|-------------------------------------------------------------------------------------|-------------------|----------------|
| ACTIVO | 65,000 | 13,709,642 | PASIVO | 0 | 288,786 |
| Activo Circulante | 65,000 | 1,494,365 | Pasivo Circulante | 0 | 184,500 |
| Efectivo y Equivalentes | 0 | 606,914 | Cuentas por Pagar a Corto Plazo | 0 | 184,500 |
| Derechos a Recibir Efectivo o Equivalentes | 0 | 887,451 | Documentos por Pagar a Corto Plazo | 0 | 0 |
| Derechos a Recibir Bienes o Servicios | 65,000 | 0 | Porción a Corto Plazo de la Deuda Pública a Largo Plazo | 0 | 0 |
| Inventarios | 0 | 0 | Títulos y Valores a Corto Plazo | 0 | 0 |
| Almacenes | 0 | 0 | Pasivos Diferidos a Corto Plazo | 0 | 0 |
| Estimación por Pérdida o Deterioro de Activos Circulantes | 0 | 0 | Fondos y Bienes de Terceros en Garantía y/o Administración a Corto Plazo | 0 | 0 |
| Otros Activos Circulantes | 0 | 0 | Provisiones a Corto Plazo | 0 | 0 |
| | | | Otros Pasivos a Corto Plazo | 0 | 0 |
| Activo No Circulante | 0 | 12,215,277 | Pasivo No Circulante | 0 | 104,286 |
| Inversiones Financieras a Largo Plazo | 0 | 0 | Cuentas por Pagar a Largo Plazo | 0 | 0 |
| Derechos a Recibir Efectivo o Equivalentes a Largo Plazo | 0 | 0 | Documentos por Pagar a Largo Plazo | 0 | 0 |
| Bienes Inmuebles, Infraestructura y Construcciones en Proceso | 0 | 12,088,040 | Deuda Pública a Largo Plazo | 0 | 104,286 |
| Bienes Muebles | 0 | 127,237 | Pasivos Diferidos a Largo Plazo | 0 | 0 |
| Activos Intangibles | 0 | 0 | Fondos y Bienes de Terceros en Garantía y/o en Administración a Largo Plazo | 0 | 0 |
| Depreciación, Deterioro y Amortización Acumulada de Bienes | 0 | 0 | Provisiones a Largo Plazo | 0 | 0 |
| Activos Diferidos | 0 | 0 | | | |
| Estimación por Pérdida o Deterioro de Activos no Circulantes | 0 | 0 | HACIENDA PÚBLICA/ PATRIMONIO | 13,933,428 | 0 |
| Otros Activos no Circulantes | 0 | 0 | Hacienda Pública/Patrimonio Contribuido | 0 | 0 |
| | | | Aportaciones | 0 | 0 |
| | | | Donaciones de Capital | 0 | 0 |
| | | | Actualización de la Hacienda Pública / Patrimonio | 0 | 0 |
| | | | Hacienda Pública/Patrimonio Generado | 13,933,428 | 0 |
| | | | Resultados del Ejercicio (Ahorro / Desahorro) | 11,378,184 | 0 |
| | | | Resultados de Ejercicios Anteriores | 2,555,244 | 0 |
| | | | Revaluos | 0 | 0 |
| | | | Reservas | 0 | 0 |
| | | | Rectificaciones de Resultados de Ejercicios Anteriores | 0 | 0 |
| | | | Exceso o Insuficiencia en la Actualización de la Hacienda Pública/Patrimonio | 0 | 0 |
| | | | Resultado por Posición Monetaria | 0 | 0 |
| | | | Resultado por Tenencia de Activos no Monetarios | 0 | 0 |

Bajo protesta de decir verdad declaramos que los Estados Financieros y sus Notas son razonablemente correctos y responsabilidad del emisor

Nombre de quien autoriza
Cargo de quien autoriza

Nombre de quien elabora
Cargo de quien elabora

Estado Analítico del Activo
Del 1 de Enero al 30 de Noviembre de 2015
(Pesos)

Ente Público: _____

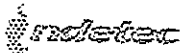
MUNICIPIO DE DZIDZANTÚN

| Concepto | Saldo Inicial 1 | Cargos del Periodo 2 | Abonos del Periodo 3 | Saldo Final 4=(1+2-3) | Variación del Periodo (4-1) |
|---------------------------------------------------------------|--------------------|-------------------------|-------------------------|--------------------------|--------------------------------|
| ACTIVO | | | | | |
| Activo Circulante | 9,115,781 | 73,754,382 | 72,325,017 | 10,545,146 | 1,429,365 |
| Efectivo y Equivalentes | 883,794 | 43,206,045 | 42,599,131 | 1,490,708 | 606,914 |
| Derechos a Recibir Efectivo o Equivalentes | 8,166,987 | 30,162,337 | 29,274,886 | 9,054,438 | 887,451 |
| Derechos a Recibir Bienes o Servicios | 65,000 | 386,000 | 451,000 | 0 | -65,000 |
| Inventarios | 0 | 0 | 0 | 0 | 0 |
| Almacenes | 0 | 0 | 0 | 0 | 0 |
| Estimación por Pérdida o Deterioro de Activos Circulantes | 0 | 0 | 0 | 0 | 0 |
| Otros Activos Circulantes | 0 | 0 | 0 | 0 | 0 |
| Activo No Circulante | 3,377,124 | 12,260,475 | 45,198 | 15,592,401 | 12,215,277 |
| Inversiones Financieras a Largo Plazo | 0 | 0 | 0 | 0 | 0 |
| Derechos a Recibir Efectivo o Equivalentes a Largo Plazo | 0 | 0 | 0 | 0 | 0 |
| Bienes Inmuebles, Infraestructura y Construcciones en Proceso | 1,486,010 | 12,133,238 | 45,198 | 13,574,050 | 12,088,040 |
| Bienes Muebles | 1,891,114 | 127,237 | 0 | 2,018,351 | 127,237 |
| Activos Intangibles | 0 | 0 | 0 | 0 | 0 |
| Depreciación, Deterioro y Amortización Acumulada de Bienes | 0 | 0 | 0 | 0 | 0 |
| Activos Diferidos | 0 | 0 | 0 | 0 | 0 |
| Estimación por Pérdida o Deterioro de Activos no Circulantes | 0 | 0 | 0 | 0 | 0 |
| Otros Activos no Circulantes | 0 | 0 | 0 | 0 | 0 |
| TOTAL DEL ACTIVO | 12,492,905 | 86,014,857 | 72,370,215 | 26,137,547 | 13,644,642 |

Bajo protesta de decir verdad declaramos que los Estados Financieros y sus Notas son razonablemente correctos y responsabilidad del emisor

Nombre de quien autoriza
Cargo de quien autoriza

Nombre de quien elabora
Cargo de quien elabora



MUNICIPIO DE DZIDZANTÚN
YUCATAN

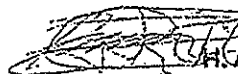
Estados de Resultados


Del 01/nov./2015 al 30/nov./2015

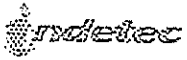
Usu supervisor
Rep: rptEstadoResultado

Fecha y hora de Impresión 30/dic./2015 12:59 p. m.

| | PERIODO 1/nov. al 30/nov./2015 | % | ACUMULADO 01/ene al 30/nov./2015 | % |
|---------------------------------------------------------------|-----------------------------------|-----------------|-------------------------------------|-----------------|
| INGRESOS Y OTROS BENEFICIOS | | | | |
| INGRESOS DE GESTIÓN | \$20,710.00 | 1.33 % | \$595,225.28 | 2.05 % |
| IMPUESTOS | \$20,710.00 | 1.33 % | \$291,202.00 | 1.00 % |
| IMPUESTOS SOBRE EL PATRIMONIO | \$0.00 | 0.00 % | \$75,363.00 | 0.26 % |
| IMPUESTOS SOBRE LA PRODUCCIÓN, EL CONSUMO Y LAS TRANSACCIONES | \$20,710.00 | 1.33 % | \$215,839.00 | 0.74 % |
| DERECHOS | \$0.00 | 0.00 % | \$285,815.00 | 0.98 % |
| PRODUCTOS DE TIPO CORRIENTE | \$0.00 | 0.00 % | \$2,382.28 | 0.00 % |
| APROVECHAMIENTOS DE TIPO CORRIENTE | \$0.00 | 0.00 % | \$15,826.00 | 0.05 % |
| PARTICIPACIONES, APORTACIONES, TRANSFERENCIAS, ASIGNACIONES | \$1,532,050.87 | 98.66 % | \$28,371,136.36 | 97.94 % |
| PARTICIPACIONES Y APORTACIONES | \$1,532,050.87 | 98.66 % | \$28,371,136.36 | 97.94 % |
| PARTICIPACIONES | \$943,219.89 | 60.74 % | \$12,981,541.87 | 44.81 % |
| APORTACIONES | \$588,830.98 | 37.92 % | \$5,889,594.49 | 20.33 % |
| CONVENIOS | \$0.00 | 0.00 % | \$9,500,000.00 | 32.79 % |
| OTROS INGRESOS Y BENEFICIOS | \$0.00 | 0.00 % | \$1,180.00 | 0.00 % |
| OTROS INGRESOS Y BENEFICIOS VARIOS | \$0.00 | 0.00 % | \$1,180.00 | 0.00 % |
| OTROS INGRESOS Y BENEFICIOS VARIOS | \$0.00 | 0.00 % | \$1,180.00 | 0.00 % |
| Total de Ingresos | \$1,552,760.87 | 100.00 % | \$28,967,541.64 | 100.00 % |
| GASTOS Y OTRAS PÉRDIDAS | | | | |
| GASTOS DE FUNCIONAMIENTO | \$1,206,932.93 | 77.72 % | \$12,881,589.83 | 44.46 % |
| SERVICIOS PERSONALES | \$216,208.02 | 13.92 % | \$4,696,927.90 | 16.21 % |
| MATERIALES Y SUMINISTROS | \$391,834.86 | 25.23 % | \$3,699,199.17 | 12.77 % |
| SERVICIOS GENERALES | \$598,890.05 | 38.56 % | \$4,485,462.76 | 15.48 % |
| TRANSFERENCIAS, ASIGNACIONES, SUBSIDIOS Y OTRAS AYUDAS | \$92,300.00 | 5.94 % | \$1,815,818.37 | 6.26 % |
| AYUDAS SOCIALES | \$92,300.00 | 5.94 % | \$1,730,776.87 | 5.97 % |
| DONATIVOS | \$0.00 | 0.00 % | \$85,042.00 | 0.29 % |
| PARTICIPACIONES Y APORTACIONES | \$0.00 | 0.00 % | \$0.00 | 0.00 % |
| INTERESES, COMISIONES Y OTROS GASTOS DE LA DEUDA PÚBLICA | \$639.10 | 0.04 % | \$7,459.33 | 0.02 % |
| INTERESES DE LA DEUDA PÚBLICA | \$639.10 | 0.04 % | \$7,459.33 | 0.02 % |
| OTROS GASTOS Y PÉRDIDAS EXTRAORDINARIAS | \$0.00 | 0.00 % | \$84,744.94 | 0.29 % |
| OTROS GASTOS | \$0.00 | 0.00 % | \$84,744.94 | 0.29 % |
| INVERSIÓN PÚBLICA | \$0.00 | 0.00 % | \$45,197.90 | 0.15 % |
| INVERSIÓN PÚBLICA NO CAPITALIZABLE | \$0.00 | 0.00 % | \$8,609.76 | 0.02 % |
| Total de Gastos y otras Pérdidas | \$1,299,872.03 | 83.71 % | \$12,810.87 | 51.21 % |
| Ahorro / Desahorro Neto del Ejercicio | \$252,888.84 | 16.28 % | \$16,730.77 | 48.78 % |


H. AYUNTAMIENTO
2015 - 2018
DZIDZANTUN, YUCATAN.
PRESIDENCIA MUNICIPAL


H. AYUNTAMIENTO
2015 - 2018
DZIDZANTUN, YUCATAN.
TESORERIA MUNICIPAL



MUNICIPIO DE DZIDZANTÚN

ESTADO DE RESULTADOS
Del 01/nov./2015 al 30/nov./2015



Usu. supervisor
Rep. rptEstadoResultado

Fecha y hora de Impresión 30/dic./2015 12:59 p. m.

PERIODO H. AYUNTAMIENTO ACUMULADO
1/nov. al 30/nov./2015 2015 - 2018
1/nov. al 30/nov./2015 2015 - 2018

H. AYUNTAMIENTO
2015 - 2018

DZIDZANTUN, YUCATAN.
PRESIDENCIA MUNICIPAL



C. RAUL ARCADIO TORRES FAJAL
PRESIDENTE MUNICIPAL

DZIDZANTUN, YUCATAN.
SECRETARIA MUNICIPAL

C. IDELFONSO JIMENEZ YAM
SECRETARIO MUNICIPAL

C. ELSI MARGARITA GOROCICA ESTRADA
SINDICO MUNICIPAL

H. AYUNTAMIENTO
2015 - 2018
DZIDZANTUN, YUCATAN.
SINDICO MUNICIPAL

C. GEIDY GUADALUPE CAMPOS ZARATEAR
TESORERA MUNICIPAL

H. AYUNTAMIENTO
2015 - 2018
DZIDZANTUN, YUCATAN.
TESORERIA MUNICIPAL