



H. AYUNTAMIENTO DE PETO 2012 - 2015 TRABAJO Y COMPROMISO.

FRACCIÓN XVII.- Los documentos en los que consten, el balance general y los estados financieros relativos a las cuentas públicas.

Periodo que se publica: SEPTIEMBRE 2013

Nombre del documento publicado:

- BALANCE GENERAL O ESTADO DE SITUACION FINANCIERA
- ESTADO DE RESULTADOS O ESTADO DE INGRESOS O EGRESOS
-
-

Unidad Administrativa responsable de poseer la información

Tesorería municipal

Nombre y firma del Titular de la Unidad Administrativa

Manuel Jesús Castillo Serrano

Manuel Jesús Castillo Serrano



H. AYUNTAMIENTO TESORERIA MUNICIPAL PETO, YUCATÁN 2012-2015

Nombre y firma del Titular de la UMAIP

Landy Guadalupe Araiza Segura

Licda. Landy Guadalupe Araiza Segura

Fecha de generación del documento

6 - Noviembre - 2013



H. AYUNTAMIENTO U.M.A.I.P. PETO YUCATÁN 2012-2015

Fecha de actualización de la información

Landy Guadalupe Araiza Segura

**MUNICIPIO DE PETO
ESTADO DE YUCATAN
ESTADO DE RESULTADOS DEL 01/09/2013 AL 30/09/2013
OBJETO DEL GASTO**

ASEY ver 3.0

	<u>DEL MES</u>	<u>ACUMULADO</u>
1.- INGRESOS		
Impuestos	4,200.00	230,353.66
Derechos	55,593.40	788,289.00
Productos de Tipo Corriente	6,000.00	32,716.00
Aprovechamientos de Tipo Corriente	11,262.20	141,283.72
Ingresos no Comprendidos en las Fracciones de la Ley de Ingresos Causa Participaciones y Aportaciones	6,505.00	97,384.50
	<u>6,338,429.54</u>	<u>58,972,634.20</u>
	6,421,990.14	60,262,861.08
2.- EGRESOS		
SERVICIOS PERSONALES	1,699,649.63	15,399,460.60
MATERIALES Y SUMINISTRO	356,532.44	2,694,109.12
SERVICIOS GENERALES	266,482.39	3,569,632.78
TRANSFERENCIAS, ASIGNACIONES, SUBSIDIOS Y OTROS SERVICIOS	162,140.30	941,510.06
BIENES MUEBLES, INMUEBLES E INTANGIBLES	0.00	252,516.61
PARTICIPACIONES Y APORTACIONES	2,534,337.75	26,639,062.36
	<u>5,019,142.51</u>	<u>49,496,291.53</u>
	5,019,142.51	49,496,291.53
3.- RESULTADO 1-2		
Ingresos - Egresos	1,402,847.63	10,766,369.55
	<u>1,402,847.63</u>	<u>10,766,369.55</u>
	1,402,847.63	10,766,369.55
4.- MAS		
Bienes Inmuebles, Infraestructura y Construcciones en Proceso	0.00	252,516.61
	<u>0.00</u>	<u>252,516.61</u>
	0.00	252,516.61
5.- MENOS		
	<u>0.00</u>	<u>0.00</u>
	0.00	0.00
6.- RESULTADO		
Resultado del Ejercicio	1,402,847.63	11,018,886.16
	<u>1,402,847.63</u>	<u>11,018,886.16</u>
	1,402,847.63	11,018,886.16

PRESIDENTE MUNICIPAL

Firma: _____
Nombre: _____



TESORERO MUNICIPAL

Firma: _____
Nombre: _____

SECRETARIO MUNICIPAL

Firma: _____
Nombre: _____



Fecha: 30/10/2014

**MUNICIPIO DE PETO
ESTADO DE YUCATAN
BALANCE GENERAL AL 30/09/2013**

ASEY ver 3.0

CUENTAS DE ACTIVO

Activo Circulante

Efectivo	217,934.80	
BANCOS/TESORERÍA	11,234,059.07	
Fondos con Afectación Específica	3,489.13	
Cuentas por Cobrar a Corto Plazo	364,684.38	
Deudores Diversos por Cobrar a Corto Plazo	754,596.37	
Anticipo a Proveedores por Adquisición de Bienes y	30,000.00	
Suma del Activo Circulante		12,604,763.75

Activo Fijo

Otros Bienes Inmuebles	11,571.79	
Mobiliario y Equipo de Administración	1,982,228.41	
Mobiliario y Equipo Educativo y Recreativo	53,910.00	
Equipo e Instrumental Médico y de Laboratorio	19,140.00	
Equipo de Transporte	145,000.00	
Equipo de Defensa y Seguridad	160.00	
Maquinaria, Otros Equipos y Herramientas	1,111,268.69	
Suma del Activo Fijo		3,323,278.89

TOTAL DE CUENTAS DE ACTIVO 15,928,042.64

CUENTAS DE PASIVO

Pasivo Circulante

Retenciones y Contribuciones por Pagar a Corto Plazo	877,366.80	
Otras Cuentas por Pagar a Corto Plazo	651,108.75	
Suma del Pasivo Circulante		1,528,475.55

TOTAL DE CUENTAS DE PASIVO 1,528,475.55

CTAS. DE PATRIMONIO

Patrimonio

Resultado del Ejercicio	11,018,886.16	
Resultados de Ejercicios Anteriores	3,380,680.93	
Suma del Patrimonio		14,399,567.09

TOTAL DE CTAS. DE PATRIMONIO 14,399,567.09

CUENTAS DE ORDEN

LEY DE INGRESOS ESTIMADA	87,352,951.74
LEY DE INGRESOS POR EJECUTAR	27,090,290.68
LEY DE INGRESOS RECAUDADA	60,262,661.08
PRESUPUESTO DE EGRESOS APROBADO	87,352,951.74
PRESUPUESTO DE EGRESOS POR EJERCER	37,856,660.21
PRESUPUESTO DE EGRESOS EJERCIDO	49,496,291.53

Fecha: 30/10/2014

PRESIDENTE MUNICIPAL

Firma:
Nombre:



TESORERO MUNICIPAL

Firma:
Nombre:

SECRETARIO MUNICIPAL

Firma:
Nombre:



MUNICIPIO DE PETO
ESTADO DE YUCATAN
ESTADO DE ORIGEN Y APLICACION DE RECURSOS

SEPTIEMBRE 2013
OBJETO DEL GASTO




ORIGEN DE LOS RECURSOS

Existencia en Bancos al 31 de Agosto de 2013	9,768,884.78
Impuestos Sobre el Patrimonio	4,200.00
Derechos por Prestación de Servicios	52,045.40
Otros Derechos	3,548.00
Otros Productos que Generan Ingresos Corrientes	6,000.00
Multas	11,262.20
Impuestos no Comprendidos en las Fracciones de la Ley de Ingresos Caus	924.00
Contribuciones de Mejoras, Derechos, Productos y Aprovechamientos no C	5,581.00
Participaciones	2,060,712.05
Aportaciones	4,085,717.49
Convenios	192,000.00
Incrementos de Pasivo	117,385.58
TOTAL ORIGEN	16,308,260.50

Freddy Uzcátegui A.


APLICACION DE LOS RECURSOS


SERVICIOS PERSONALES	1,699,649.63
MATERIALES Y SUMINISTRO	356,532.44
SERVICIOS GENERALES	266,482.39
TRANSFERENCIAS, ASIGNACIONES, SUBSIDIOS Y OTROS SERVICIOS	162,140.30
PARTICIPACIONES Y APORTACIONES	2,534,337.75
Incrementos de Activo	55,058.92
Existencia en Bancos al 30 de Septiembre de 2013	11,234,059.07
TOTAL APLICACION	16,308,260.50


M. Uzcátegui



PRESIDENTE MUNICIPAL


Firma: 
Nombre: _____

TESORERO MUNICIPAL

Firma: 
Nombre: _____

SECRETARIO MUNICIPAL

Firma: 
Nombre: _____









**MUNICIPIO DE PETO
ESTADO DE YUCATAN
ESTADO DE ORIGEN Y APLICACION DE RECURSOS
DEL 1 DE ENERO AL 30 DE SEPTIEMBRE DE 2013
DEPARTAMENTOS O RAMOS PRESUPUESTALES**

ORIGEN DE LOS RECURSOS

Existencia en Bancos al 01 de Enero de 2013	651,627.79
Impuestos Sobre los Ingresos	8,260.00
Impuestos Sobre el Patrimonio	222,093.66
Derechos por Prestación de Servicios	720,105.00
Otros Derechos	68,184.00
Otros Productos que Generan Ingresos Corrientes	32,716.00
Incentivos Derivados de la Colaboración Fiscal	37,347.36
Multas	103,936.36
Impuestos no Comprendidos en las Fracciones de la Ley de Ingresos Caus	14,558.00
Contribuciones de Mejoras, Derechos, Productos y Aprovechamientos no C	82,826.50
Participaciones	21,161,700.78
Aportaciones	36,774,966.29
Convenios	1,035,967.13
Incrementos de Pasivo	529,980.38
TOTAL ORIGEN	61,444,269.25

APLICACION DE LOS RECURSOS

Cabildo	3,242,091.47	
Presidencia	4,776,266.42	
Secretaría del Ayuntamiento	245.00	
Tesorería Municipal	2,766,900.23	
Obras Públicas y Desarrollo Urbano	406,478.00	
Salud y Bienestar Social	1,018,626.09	
DIF Municipal	1,366,016.25	
Juntas y Comisarías	390,844.94	
Juridico	398,521.37	
Catastro	162,095.01	
Difusión y Comunicación Social	219,587.58	
Protección Civil	879,960.15	
Desarrollo Agropecuario	803,273.07	
Acceso a la Información	102,488.92	
Oficialía Mayor	11,626.49	
Educación, Cultura y Deporte	1,720,675.01	
Agua Potable, Drenaje y Alcantarillado	463,076.48	
Alumbrado Público	463,378.93	
Aseo Urbano	1,386,925.55	
Mercados y Centrales de Abasto	117,618.53	
Panteones	146,690.40	
Rastro	122,744.83	
Calles, Parques, Jardines y Campos Deportivos	589,172.31	
Seguridad Pública y Tránsito	1,301,926.14	
Infraestructura Social Municipal	17,872,912.78	
Fortalecimiento Municipal	7,814,130.67	
Programa Rescate de Espacios Públicos	24,808.52	
Programa PAIGPI	239,710.39	
Programa PRAH	687,500.00	
Incrementos de Activo	713,918.65	

MUNICIPIO DE PETO
ESTADO DE YUCATAN
ESTADO DE ORIGEN Y APLICACION DE RECURSOS
DEL 1 DE ENERO AL 30 DE SEPTIEMBRE DE 2013
DEPARTAMENTOS O RAMOS PRESUPUESTALES

Existencia en Bancos al 30 de Septiembre de 2013

11,234,059.07


TOTAL APLICACION

61,444,269.25

PRESIDENTE MUNICIPAL

Firma: 
Nombre: _____

TESORERO MUNICIPAL

Firma: 
Nombre: _____

SECRETARIO MUNICIPAL

Firma: 
Nombre: _____

