



MUNICIPIO DE PROGRESO

Yucatán

Estado de Situación Financiera

Al 28/feb./2015

039

Fecha y 21/abr /2015

hora de Impresión 12:54 p. m.

Usu: supervisor
Rep: rptEstadoSituacionFinanciera

	2015	2014		2015	2014
ACTIVO			PASIVO		
<u>ACTIVO CIRCULANTE</u>	<u>-\$16,999,458.91</u>	<u>-\$15,638,467.82</u>	<u>PASIVO CIRCULANTE</u>	<u>\$6,164,067.87</u>	<u>\$10,211,404.25</u>
<i>Efectivo y Equivalentes</i>	<i>-\$21,932,929.12</i>	<i>-\$24,481,034.22</i>	<i>Cuentas por Pagar a Corto Plazo</i>	<i>\$3,712,292.73</i>	<i>\$7,469,904.00</i>
Efectivo	\$174,999.19	\$0.00	Proveedores por Pagar a Corto Plazo	\$166,226.52	\$0.00
Bancos/Tesorería	-\$26,840,750.79	-\$28,154,727.31	Intereses, Comisiones y Otros Gastos de la Deuda Pública por Pag	-\$109,136.39	\$0.00
Fondos con Afectación Específica	\$4,672,822.48	\$0,673,993.12	Retenciones y Contribuciones por Pagar a Corto Plazo	\$408,798.89	\$3,902,590.36
<i>Derechos a Recibir Efectivo o Equivalentes</i>	<i>\$4,438,470.21</i>	<i>\$0,114,781.00</i>	Otras Cuentas por Pagar a Corto Plazo	\$3,246,403.71	\$3,472,913.89
Cuentas por Cobrar a Corto Plazo	\$510,839.55	\$0.00	<i>Documentos por Pagar a Corto Plazo</i>	<i>\$2,741,500.00</i>	<i>\$2,741,500.00</i>
Deudores Diversos por Cobrar a Corto Plazo	\$3,927,630.66	\$3,114,781.90	<i>Porción a Corto Plazo de la Deuda Pública a Largo Plazo</i>	<i>-\$289,724.86</i>	<i>\$0.00</i>
<i>Derechos a Recibir Bienes o Servicios</i>	<i>\$555,000.00</i>	<i>\$727,781.50</i>	Porción a Corto Plazo de la Deuda Pública Interna	-\$289,724.86	\$0.00
Anticipo a Proveedores por Adquisición de Bienes y Prestación de	\$555,000.00	\$727,781.50	Total de Pasivos Circulantes	\$6,164,067.87	\$10,211,404.25
Total de Activos Circulantes	-\$16,999,458.91	-\$15,638,467.82	<u>PASIVO NO CIRCULANTE</u>	<u>\$28,146,241.95</u>	<u>\$28,913,518.00</u>
<u>ACTIVO NO CIRCULANTE</u>	<u>\$18,842,542.38</u>	<u>\$17,514,953.56</u>	<i>Documentos por Pagar a Largo Plazo</i>	<i>\$28,913,518.00</i>	<i>\$28,913,518.00</i>
<i>Bienes Inmuebles, Infraestructura y Construcciones en Proceso</i>	<i>\$1,275,126.48</i>	<i>\$0.00</i>	<i>Deuda Pública a Largo Plazo</i>	<i>-\$767,276.05</i>	<i>\$0.00</i>
Construcciones en Proceso en Bienes de Dominio Público	\$1,275,126.48	\$0.00	Préstamos de la Deuda Pública Interna por Pagar a Largo Plazo	-\$767,276.05	\$0.00
<i>Bienes Muebles</i>	<i>\$17,521,796.58</i>	<i>\$17,469,334.24</i>	Total de Pasivos No Circulantes	\$28,146,241.95	\$28,913,518.00
Mobiliario y Equipo de Administración	\$1,642,180.00	\$1,630,172.56			
Mobiliario y Equipo Educativo y Recreativo	\$75,584.14	\$75,584.14	Total de Pasivos	\$34,310,309.82	\$39,124,922.25
Equipo e Instrumental Médico y de Laboratorio	\$25,278.36	\$25,278.36	HACIENDA PUBLICA/ PATRIMONIO		
Vehículos y Equipo de Transporte	\$4,940,119.12	\$4,940,119.12	<u>HACIENDA PUBLICA/PATRIMONIO CONTRIBUIDO</u>	<u>\$0.00</u>	<u>\$0.00</u>
Equipo de Defensa y Seguridad	\$44,000.00	\$44,000.00	<u>HACIENDA PUBLICA /PATRIMONIO GENERADO</u>	<u>-\$32,487,886.90</u>	<u>-\$37,248,436.51</u>
Maquinaria, Otros Equipos y Herramientas	\$10,743,958.96	\$10,703,503.96	<i>Resultados del Ejercicio (Ahorro/ Desahorro)</i>	<i>\$4,760,549.61</i>	<i>\$8,165,651.58</i>
Activos Biológicos	\$50,676.00	\$50,676.00	<i>Resultados de Ejercicios Anteriores</i>	<i>-\$37,248,436.51</i>	<i>\$0.00</i>
<i>Activos Intangibles</i>	<i>\$45,619.32</i>	<i>\$45,619.32</i>	<u>EXCESO O INSUFICIENCIA EN LA ACTUALIZACION DE LA I</u>	<u>\$0.00</u>	<u>\$0.00</u>
Software	\$45,619.32	\$45,619.32			
Total de Activos No Circulantes	\$18,842,542.38	\$17,514,953.56	Total Hacienda Pública/Patrimonio	-\$32,487,886.90	-\$37,248,436.51
Total de Activos	\$1,843,083.47	\$1,876,485.74	Total de Pasivo y Hacienda Pública/Patrimonio	\$1,822,422.92	\$1,876,485.74

070

CUENTAS DE ORDEN PRESUPUESTARIA


LEY DE INGRESOS


	2015	2014
LEY DE INGRESOS ESTIMADA	\$204,375,036.09	\$0.00
LEY DE INGRESOS POR EJECUTAR	\$173,735,707.70	\$0.00
LEY DE INGRESOS DEVENGADA	\$30,639,328.39	\$0.00
LEY DE INGRESOS RECAUDADA	\$30,639,328.39	\$0.00


PRESUPUESTO DE EGRESOS

PRESUPUESTO DE EGRESOS APROBADO	\$286,294,496.00	\$0.00
PRESUPUESTO DE EGRESOS POR EJERCER	\$258,315,022.38	\$0.00
PRESUPUESTO DE EGRESOS COMPROMETIDO	\$27,979,583.69	\$0.00
PRESUPUESTO DE EGRESOS DEVENGADO	\$27,979,806.70	\$0.00
PRESUPUESTO DE EGRESOS EJERCIDO	\$27,976,694.26	\$0.00
PRESUPUESTO DE EGRESOS PAGADO	\$27,977,580.40	\$0.00



 LIC. DANIEL ZACARIAS MARTINEZ
 PRESIDENTE MUNICIPAL


 C.P. RAUL ENRIQUE LARA CARO
 SINDICO MUNICIPAL




 C.P. EMILIO JAVIER GONGORA ORTEGA
 SECRETARIO DE LA COMUNA


 C.P. ANA SILVIA ALCOSER CANTO
 TEBORERA MUNICIPAL





MUNICIPIO DE PROGRESO
Yucatán
Estados de Resultados

033

Usu: supervisor
Rep: rptEstadoResultado

Del 01/feb./2015 al 28/feb./2015

Fecha y hora de Impresión 22/abr./2015 07:46 p. m.

	PERIODO	%	ACUMULADO	%
	1/feb. al 28/feb./2015		01/ene al 28/feb./2015	
INGRESOS Y OTROS BENEFICIOS				
INGRESOS DE GESTIÓN	\$4,000,790.28	25.71 %	\$12,535,048.99	40.89 %
IMPUESTOS	\$2,473,424.17	15.89 %	\$7,126,028.50	23.25 %
IMPUESTOS SOBRE LOS INGRESOS	\$1,000.00	0.00 %	\$22,220.00	0.07 %
IMPUESTOS SOBRE EL PATRIMONIO	\$1,835,673.29	11.79 %	\$5,980,436.84	19.51 %
IMPUESTOS SOBRE LA PRODUCCIÓN, EL CONSUMO Y LAS TRANSACCIONES	\$636,750.88	4.09 %	\$1,123,371.66	3.66 %
DERECHOS	\$507,945.61	3.26 %	\$1,561,336.04	5.09 %
PRODUCTOS DE TIPO CORRIENTE	\$433,897.50	2.78 %	\$2,387,919.85	7.79 %
APROVECHAMIENTOS DE TIPO CORRIENTE	\$585,523.00	3.76 %	\$1,459,764.60	4.76 %
PARTICIPACIONES, APORTACIONES, TRANSFERENCIAS, ASIGNACIONES	\$11,555,980.16	74.28 %	\$18,114,442.47	59.10 %
PARTICIPACIONES Y APORTACIONES	\$11,555,980.16	74.28 %	\$18,114,442.47	59.10 %
PARTICIPACIONES	\$7,167,607.82	46.07 %	\$13,726,070.13	44.78 %
APORTACIONES	\$4,388,372.34	28.20 %	\$4,388,372.34	14.31 %
OTROS INGRESOS Y BENEFICIOS	\$0.00	0.00 %	\$0.00	0.00 %
Total de Ingresos	\$15,556,770.44	100.00 %	\$30,649,491.46	100.00 %

GASTOS Y OTRAS PÉRDIDAS				
GASTOS DE FUNCIONAMIENTO	\$13,261,607.87	85.24 %	\$24,601,716.71	80.26 %
SERVICIOS PERSONALES	\$7,830,179.35	50.33 %	\$15,999,691.08	52.20 %
MATERIALES Y SUMINISTROS	\$1,907,483.77	12.26 %	\$3,776,513.87	12.32 %
SERVICIOS GENERALES	\$3,523,944.75	22.65 %	\$4,825,511.76	15.74 %
TRANSFERENCIAS, ASIGNACIONES, SUBSIDIOS Y OTRAS AYUDAS	\$546,772.05	3.51 %	\$1,077,567.92	3.51 %
TRANSFERENCIAS AL RESTO DEL SECTOR PÚBLICO	\$212,641.20	1.36 %	\$330,956.16	1.07 %
AYUDAS SOCIALES	\$334,130.85	2.14 %	\$746,611.76	2.43 %
PARTICIPACIONES Y APORTACIONES	\$0.00	0.00 %	\$0.00	0.00 %
INTERESES, COMISIONES Y OTROS GASTOS DE LA DEUDA PÚBLICA	\$209,657.22	1.34 %	\$209,657.22	0.68 %
INTERESES DE LA DEUDA PÚBLICA	\$209,657.22	1.34 %	\$209,657.22	0.68 %
OTROS GASTOS Y PÉRDIDAS EXTRAORDINARIAS	\$0.00	0.00 %	\$0.00	0.00 %
Inversión Pública	\$0.00	0.00 %	\$0.00	0.00 %
Total de Gastos y otras Pérdidas	\$14,018,037.14	90.10 %	\$25,888,947.52	84.46 %

Ahorro / Desahorro Neto del Ejercicio \$1,538,733.30 9.89 % \$4,760,543.94 15.54 %

LIC. DANIEL ZACARÍAS MARTÍNEZ
PRESIDENTE MUNICIPAL

C.P. EMILIO JAVIER GÓMEZ ORTEGÓN
SECRETARIO DE LA COMISIÓN MUNICIPAL DE FINANZAS Y TERCER SECTOR

C.P. RAUL ENRIQUE LARA CARO
SINDICO MUNICIPAL

C.P. ANA SILVIA ALCOGUE CANTÉ
TESORERA MUNICIPAL