



**Fracción XVII: Los documentos en los que consten, el balance general y los estados financieros relativos a las cuentas públicas.**

**PERÍODO QUE SE PUBLICA:**

NOVIEMBRE 2013

**NOMBRE DEL DOCUMENTO:**

- I. BALANCE GENERAL AL 30/11/2013.
- II. ESTADO DE RESULTADOS DEL 01/11/2013 AL 30/11/2013 OBJETO DEL GASTO.
- III. ESTADO DE ORIGEN Y APLICACIÓN DE RECURSOS DEL 01 DE ENERO AL 30 DE NOVIEMBRE DE 2013.
- IV. ESTADO ANALÍTICO DE INGRESOS DEL 01/11/2013 AL 30/11/2013 CUENTAS CON MOVIMIENTOS.

**UNIDAD ADMINISTRATIVA RESPONSABLE DE POSEER LA INFORMACIÓN:**

TESORERÍA MUNICIPAL



**NOMBRE Y FIRMA DEL TITULAR DE LA UNIDAD ADMINISTRATIVA:**

C. LÁZARO MAHLA CAAMAL

H. AYUNTAMIENTO  
 TESORERIA  
 MUNICIPAL  
 2012 - 2015  
 CHEMAX, YUC.

**NOMBRE Y FIRMA DEL TITULAR DE LA UMAIP:**

C. NARCIZO HOIL OXTE

**UMAIP**  
 H. AYUNTAMIENTO DE CHEMAX  
 2012 - 2015

**Fecha de generación del documento:** 16 de Diciembre de 2013

**Fecha de actualización de la información:** 31 de Marzo de 2014

MUNICIPIO DE CHEMAX  
ESTADO DE YUCATAN  
BALANCE GENERAL AL 30/11/2013

ASEY ver 3.10

0009

ENTAS DE ACTIVO

Activo Circulante

Efectivo	75.09
BANCOS/TESORERÍA	21,336,346.46
Cuentas por Cobrar a Corto Plazo	706,331.29
Deudores Diversos por Cobrar a Corto Plazo	349,974.45
Deudores por Anticipos de la Tesorería a Corto Plazo	503,258.77
Anlícipo a Proveedores por Adquisición de Bienes Inmuebles	631,074.40

Suma del Activo Circulante 23,527,060.46

Activo Fijo

Mobiliario y Equipo de Administración	537,552.88
Equipo e Instrumental Médico y de Laboratorio	294.00
Equipo de Transporte	640,118.00
Maquinaria, Otros Equipos y Herramientas	1,869,192.27

Suma del Activo Fijo 3,047,157.15

TOTAL DE CUENTAS DE ACTIVO 26,574,217.61

ENTAS DE PASIVO

Pasivo Circulante

Cuentas por Pagar a Corto Plazo	1,018,156.74
Proveedores por Pagar a Corto Plazo	189,455.43
Retenciones y Contribuciones por Pagar a Corto Plazo	755,859.13

Suma del Pasivo Circulante 1,963,471.30

TOTAL DE CUENTAS DE PASIVO 1,963,471.30

AS. DE PATRIMONIO

Patrimonio


Resultado del Ejercicio	20,243,381.27
Resultados de Ejercicios Anteriores	4,367,365.04

Suma del Patrimonio 24,610,746.31

TOTAL DE CTAS. DE PATRIMONIO 24,610,746.31

DE ORDEN


LEY DE INGRESOS ESTIMADA	122,327,560.00
LEY DE INGRESOS POR EJECUTAR	1,468,607.93
LEY DE INGRESOS RECAUDADA	123,796,167.93
PRESUPUESTO DE EGRESOS APROBADO	122,327,560.00
PRESUPUESTO DE EGRESOS POR EJERCER	18,751,812.02
PRESUPUESTO DE EGRESOS EJERCIDO	103,575,747.98



Fecha: 16/12/2013

PRESIDENTE MUNICIPAL


Firma:  
Nombre:



0010



TESORERO MUNICIPAL

Firma:  
Nombre:



SECRETARIO MUNICIPAL

Firma:  
Nombre:



MUNICIPIO DE CHEMAX  
ESTADO DE YUCATAN

ASEY ver 3.10

0011

ESTADO DE RESULTADOS DEL 01/11/2013 AL 30/11/2013  
OBJETO DEL GASTO

	DEL MES	ACUMULADO
<b>INGRESOS</b>		
Impuestos	6,530.00	92,660.50
Derechos	15,900.00	420,796.12
Aprovechamientos de Tipo Corriente	220.00	8,884.00
Ingresos por Venta de Bienes y Servicios	0.00	13,267.00
Ingresos no Comprendidos en las Fracciones de la Ley de Ingresos Causa	0.00	95,874.00
Participaciones y Aportaciones	5,062,770.37	123,164,685.96
Ingresos Financieros	0.00	0.35
	5,085,420.37	123,796,167.93
<b>EGRESOS</b>		
SERVICIOS PERSONALES	1,806,414.79	21,614,946.51
MATERIALES Y SUMINISTRO	9,882.99	277,178.44
SERVICIOS GENERALES	148,413.44	1,912,302.13
TRANSFERENCIAS, ASIGNACIONES, SUBSIDIOS Y OTROS SERVICIOS	780,952.00	10,423,971.66
BENEFICIOS MUEBLES, INMUEBLES E INTANGIBLES	0.00	22,961.32
CONTRIBUCIONES Y APORTACIONES	10,989,723.08	69,324,387.92
	13,735,386.30	103,575,747.98
<b>RESULTADO 1-2</b>		
Ingresos - Egresos	-8,649,965.93	20,220,419.95
	-8,649,965.93	20,220,419.95
<b>MAS</b>		
Bienes Inmuebles, Infraestructura y Construcciones en Proceso	0.00	22,961.32
	0.00	22,961.32
<b>MENOS</b>		
	0.00	0.00
<b>RESULTADO</b>		
Resultado del Ejercicio	-8,649,965.93	20,243,381.27
	-8,649,965.93	20,243,381.27

PRESIDENTE MUNICIPAL

Firma:  
Nombre:




TESORERO MUNICIPAL

Firma:  
Nombre:



SECRETARIO MUNICIPAL

Firma:  
Nombre:



MUNICIPIO DE CHEMAX  
ESTADO DE YUCATAN  
ESTADO DE ORIGEN Y APLICACION DE RECURSOS  
DEL 1 DE ENERO AL 30 DE NOVIEMBRE DE 2013  
DEPARTAMENTOS O RAMOS PRESUPUESTALES

ASEY ver 3.10

0052


ORIGEN DE LOS RECURSOS

Existencia en Bancos al 01 de Enero de 2013	2,043,278.16
Impuestos Sobre el Patrimonio	92,660.50
Derechos por el Uso, Goce, Aprovechamiento o Explotación de Bienes de	1,000.00
Derechos por Prestación de Servicios	401,346.12
Otros Derechos	18,450.00
Incentivos Derivados de la Colaboración Fiscal	8,884.00
Ingresos por Venta de Bienes y Servicios	13,267.00
Contribuciones de Mejoras, Derechos, Productos y Aprovechamientos, etc.	95,874.00
Participaciones	33,704,830.92
Aportaciones	81,457,576.58
Convenios	8,002,278.46
Otros Ingresos Financieros	0.35
<b>TOTAL ORIGEN</b>	<b>125,839,446.09</b>



APLICACION DE LOS RECURSOS

Cabildo	2,945,580.00
Presidencia	2,968,977.05
Secretaría del Ayuntamiento	494,563.01
Tesorería Municipal	1,537,339.47
Obras Públicas y Desarrollo Urbano	570,579.65
Salud y Bienestar Social	11,499,643.43
DIF Municipal	1,184,918.58
Juntas y Comisarias	2,281,979.34
Jurídico	401,293.48
Difusión y Comunicación Social	774,501.14
Protección Civil	85,371.98
Desarrollo Agropecuario	403,919.00
Educación, Cultura y Deporte	2,324,628.65
Agua Potable, Drenaje y Alcantarillado	794,614.15
Alumbrado Público	595,740.00
Áseo Urbano	134,007.48
Mercados y Centrales de Abasto	308,133.64
Panteones	92,799.00
Calles, Parques, Jardines y Campos Deportivos	2,878,865.36
Seguridad Pública y Tránsito	1,973,905.65
Infraestructura Social Municipal	48,481,570.46
Fortalecimiento Municipal	12,890,810.18
Programa TUCASA	5,002,121.72
FOPEDM	2,949,885.56
Incrementos de Activo	593,158.34
Disminuciones de Pasivo	334,193.31
Existencia en Bancos al 30 de Noviembre de 2013	21,336,346.46
<b>TOTAL APLICACION</b>	<b>125,839,446.09</b>



PRESIDENTE MUNICIPAL

Firma:  
Nombre:



6053


TESORERO MUNICIPAL

Firma:  
Nombre:



SECRETARIO MUNICIPAL

Firma:  
Nombre:



MUNICIPIO DE CHEMAX  
ESTADO DE YUCATAN  
ESTADO DE ORIGEN Y APLICACION DE RECURSOS  
DEL 1 DE ENERO AL 30 DE NOVIEMBRE DE 2013  
OBJETO DEL GASTO

ASEY ver 3.10

054

ORIGEN DE LOS RECURSOS

Existencia en Bancos al 01 de Enero de 2013	2,043,278.16
Impuestos Sobre el Patrimonio	92,660.50
Derechos por el Uso, Goce, Aprovechamiento o Explotación de Bienes de	1,000.00
Derechos por Prestación de Servicios	401,346.12
Otros Derechos	18,450.00
Incéntivos Derivados de la Colaboración Fiscal	8,884.00
Ingresos por Venta de Bienes y Servicios	13,267.00
Contribuciones de Mejoras, Derechos, Productos y Aprovechamientos no C	95,874.00
Participaciones	33,704,830.92
Aportaciones	81,457,576.58
Convenios	8,002,278.46
Otros Ingresos Financieros	0.35
<b>TOTAL ORIGEN</b>	<b>125,839,446.09</b>

APLICACION DE LOS RECURSOS

SERVICIOS PERSONALES	21,614,946.51
MATERIALES Y SUMINISTRO	277,178.44
SERVICIOS GENERALES	1,912,302.13
TRANSFERENCIAS, ASIGNACIONES, SUBSIDIOS Y OTROS SERVICIOS	10,423,971.66
BIENES MUEBLES, INMUEBLES E INTANGIBLES	22,961.32
PARTICIPACIONES Y APORTACIONES	69,324,387.92
Incrementos de Activo	593,158.34
Disminuciones de Pasivo	334,193.31
Existencia en Bancos al 30 de Noviembre de 2013	21,336,346.46
<b>TOTAL APLICACION</b>	<b>125,839,446.09</b>

PRESIDENTE MUNICIPAL

Firma: \_\_\_\_\_  
Nombre: \_\_\_\_\_



TESORERO MUNICIPAL

Firma: \_\_\_\_\_  
Nombre: \_\_\_\_\_



SECRETARIO MUNICIPAL

Firma: \_\_\_\_\_  
Nombre: \_\_\_\_\_



MUNICIPIO DE CHEMAX  
ESTADO DE YUCATAN  
ESTADO ANALITICO DE INGRESOS DEL 01/11/2013 AL 30/11/2013  
CUENTAS CON MOVIMIENTOS




CUENTA	NOMBRE DE LA CUENTA	SALDO ANTERIOR	MOVIMIENTOS		SALDO FINAL
			DEBE	HABER	
4112	Impuestos Sobre el Patrimonio	86,130.50	0.00	6,530.00	92,660.50
4112-01	Impuesto Predial	78,952.50	0.00	6,530.00	85,482.50
4112-01-01	Urbano	78,952.50	0.00	6,530.00	85,482.50
4112-01-01-01	Habilacional	78,952.50	0.00	6,530.00	85,482.50
4112-03	Impuesto sobre Adquisicion de Inmuebles	7,178.00	0.00	0.00	7,178.00
4112-03-01	Usufructo o Nuda Propiedad	4,950.00	0.00	0.00	4,950.00
4112-03-05	Actos con Escritura o Registro Público	2,228.00	0.00	0.00	2,228.00
4141	Derechos por el Uso, Goce, Aprovechamiento o	1,000.00	0.00	0.00	1,000.00
4141-01	Derechos por uso, goce, aprovechamiento y explotacion	1,000.00	0.00	0.00	1,000.00
4143	Derechos por Prestación de Servicios	394,446.12	0.00	6,900.00	401,346.12
4143-01	Por Servicios Públicos	255,415.00	0.00	1,500.00	256,915.00
4143-01-01	Por Servicios de Tránsito	15,090.00	0.00	1,380.00	16,470.00
4143-01-01-02	Por Otros Servicios de Tránsito	15,090.00	0.00	1,380.00	16,470.00
4143-01-01-02-01	Permisos para que Transiten Vehiculos Sin Placas hasta	15,090.00	0.00	1,380.00	16,470.00
4143-01-04	Por Servicio de Alumbrado Público	220,775.00	0.00	0.00	220,775.00
4143-01-05	Por servicios de agua potable	19,550.00	0.00	120.00	19,670.00
4143-01-05-01	Toma doméslicas	3,240.00	0.00	0.00	3,240.00
4143-01-05-04	Contralacion, conexon e instalacion de loma nueva	15,300.00	0.00	120.00	15,420.00
4143-01-05-07	Reconexion	1,010.00	0.00	0.00	1,010.00
4143-02	Derechos por Autorización y Licencias Diversas	26,950.00	0.00	3,850.00	30,800.00
4143-02-03	Por Licencia de Uso de Suelo	26,950.00	0.00	3,850.00	30,800.00
4143-02-03-02	Para Comercio e Industria	26,950.00	0.00	3,850.00	30,800.00
4143-02-03-02-04	Locatarios Fijos	24,600.00	0.00	3,850.00	28,450.00
4143-02-03-02-05	Locatarios semi-fijos	2,350.00	0.00	0.00	2,350.00
4143-05	Por la Expedición de Certificados, Certificaciones,	109,543.12	0.00	1,550.00	111,093.12
4143-05-01	Por Certificado de No Adeudar	109,543.12	0.00	1,550.00	111,093.12
4143-09	Por las demás Certificados, Certificaciones y Constancias	2,538.00	0.00	0.00	2,538.00
4149	Otros Derechos	0.00	0.00	9,000.00	9,000.00
4149-01	Castastro	0.00	0.00	9,000.00	9,000.00
4149-03	Por la expedicion de oficios de divison, union,	0.00	0.00	9,000.00	9,000.00
4161	Incentivos Derivados de la Colaboración Fiscal	8,884.00	0.00	220.00	9,104.00
4161-02	Multas	8,884.00	0.00	220.00	9,104.00
1170	Ingresos por Venta de Bienes y Servicios	13,267.00	0.00	0.00	13,267.00
1170-02	Ingresos por Ventas de Activos	13,267.00	0.00	0.00	13,267.00
1170-02-05	Obras Bienes Inmuebles	12,667.00	0.00	0.00	12,667.00
1170-02-18	Otros activos intangibles	600.00	0.00	0.00	600.00
1192	Contribuciones de Mejoras, Derechos, Productos y	95,874.00	0.00	0.00	95,874.00
1192-01	Por Licencia de Funcionamiento	95,874.00	0.00	0.00	95,874.00
211	Participaciones	29,998,219.25	5,789.24	3,712,400.91	33,704,830.92
211-00	Fondo General de Participaciones	8,513,385.07	0.00	0.00	8,513,385.07
211-01	Impuesto Sobre Automóviles Nuevos	212,666.32	0.00	21,231.05	233,897.37
211-03	Fondo de Fomento Municipal	16,648,145.85	0.00	2,656,528.61	19,304,674.46
211-04	Impuesto Especial sobre Producción y Servicios	834,261.77	0.00	421,851.43	1,256,113.20
211-06	Fondo de Fiscalización	1,537,884.74	0.00	494,598.38	2,032,483.12
211-07	IEPS Gasolina y Diesel	643,357.28	0.00	0.00	643,357.28

MUNICIPIO DE CHEMAX  
ESTADO DE YUCATAN  
ESTADO ANALITICO DE INGRESOS DEL 01/11/2013 AL 30/11/2013  
CUENTAS CON MOVIMIENTOS

ASEY ver 3.10

0064




CUENTA	NOMBRE DE LA CUENTA	SALDO ANTERIOR	MOVIMIENTOS		SALDO FINAL
			DEBE	HABER	
4211-09	Impuesto sobre Tenencia y Uso de Vehiculos	613,501.29	134.63	19,972.91	633,339.57
4211-10	Participaciones Estatales	995,016.93	5,654.61	98,218.53	1,087,580.85
4212	Aportaciones	80,101,949.36	0.00	1,355,627.22	81,457,576.58
4212-01	Fondo para la Infraestructura Social Municipal	66,606,472.65	0.00	6,386.49	66,612,859.14
4212-01-01	Fondo para la Infraestructura Social Municipal	66,539,472.60	0.00	0.00	66,539,472.60
4212-01-02	Intereses Bancarios del Fondo de Infraestructura	67,000.05	0.00	6,386.49	73,386.54
4212-02	Fondo de Aportaciones para el Fortalecimiento de los	13,494,809.91	0.00	1,349,148.64	14,843,958.55
4212-02-01	Fondo de Aportaciones para el Fortalecimiento de los	13,490,190.00	0.00	1,349,019.00	14,839,209.00
4212-02-02	Intereses Bancarios del Fondo de Fortalecimiento	4,619.91	0.00	129.64	4,749.55
4212-03	Otros Intereses	666.80	0.00	92.09	758.89
4212-03-01	Otros intereses	666.80	0.00	92.09	758.89
4213	Convenios	8,001,746.98	0.00	531.48	8,002,278.46
4213-03	Rescate de Espacios Públicos	224,084.16	0.00	0.00	224,084.16
4213-04	Tu Casa	3,284.88	0.00	14.78	3,299.66
4213-06	CONADE	256.60	0.00	0.00	256.60
4213-07	SUBSEMUN	7,774,121.34	0.00	516.70	7,774,638.04
4319	Otros Ingresos Financieros	0.35	0.00	0.00	0.35
4319-01	Otros ingresos financieros	0.35	0.00	0.00	0.35

TOTALES: 118,710,747.56      5,091,209.61      123,796,167.93

PRESIDENTE MUNICIPAL

Firma:  
Nombre:



TESORERO MUNICIPAL

Firma:  
Nombre:



SECRETARIO MUNICIPAL

Firma:  
Nombre:

