



001283

AUDITORÍA SUPERIOR DEL ESTADO DE YUCATÁN  
H. CONGRESO DEL ESTADO DE YUCATÁN

Instituto Yucateco de Acceso a la Información Pública  
**ASEY**  
Organismo Público Autónomo

31 MAR 2016

Mérida, Yucatán a 29 de marzo de 2016.

Oficio: INAIP/CG/DA/1248/2016.

Asunto: El que se indica.

**RECEPCIÓN DE LA CUENTA PÚBLICA**

HORA: 9:20 Vo. Bo.

Art. 14 y 24 Ley de Fiscalización de la Cuenta Pública del Estado de Yucatán

**DR. RENÉ HUMBERTO MÁRQUEZ ARCILA**  
**AUDITOR SUPERIOR DEL ESTADO DE YUCATÁN.**  
**PRESENTE**

En cumplimiento a lo dispuesto en el artículo 14 de la Ley de Fiscalización de la Cuenta Pública del Estado de Yucatán, así como lo establecido en los artículos 156 y 170, 173 y 174 de la Ley del Presupuesto y Contabilidad Gubernamental del Estado de Yucatán, tengo a bien remitirle copia simple de la siguiente documentación:

- Acta 011/2016 de fecha 23 de marzo de 2016, en la cual el Consejo General del instituto aprobó la cuenta pública correspondiente al ejercicio 2015, que contiene información financiera, presupuestal, programática, económica y funcional de este Instituto.
- En lo que respecta a las adecuaciones presupuestales realizadas durante el ejercicio 2015 se anexan en formato electrónico.

Viene al caso puntualizar que la información relativa a los Programas Operativos Anuales del Instituto para el ejercicio 2015, tanto estimada, como real respecto a indicadores, entregables, beneficiarios, regionalización y costos financieros así como el listado del inventario físico de bienes muebles al 31 de Diciembre de 2015 se encuentra incluida en la cuenta pública correspondiente al ejercicio 2015.

Lo anterior se hace del conocimiento de la Dependencia que Usted tan dignamente representa, para los fines que legalmente procedan.

Sin otro particular por el momento y esperando que la presente sea tomada en cuenta, le reitero mi consideración más distinguida.

AUDITORÍA SUPERIOR DEL ESTADO DE YUCATÁN  
H. CONGRESO DEL ESTADO DE YUCATÁN

**ASEY**

29 MAR 2016

HORA: Vo. Bo.

CONSIDERACIONES A LAS OBSERVACIONES,  
RECOMENDACIONES Y ACCIONES 2014

Art. 30 Ley de Fiscalización de la Cuenta Pública del Estado de Yucatán.

C.c.p. Archivo

**ATENTAMENTE**

**ING. VÍCTOR MANUEL MAY VERA**  
**CONSEJERO PRESIDENTE**

ACTA 011/2016

**ACTA DE LA SESIÓN DEL CONSEJO GENERAL DEL INSTITUTO ESTATAL DE ACCESO A LA INFORMACIÓN PÚBLICA, DE FECHA VEINTITRÉS DE MARZO DE DOS MIL DIECISEIS. ....**

Siendo las doce horas con catorce minutos del día veintitrés de marzo de dos mil dieciséis se reunieron los integrantes del Consejo General del Instituto Estatal de Acceso a la Información Pública, Ciudadanos Consejeros: Ingeniero Civil, Víctor Manuel May Vera, Licenciada en Derecho, María Eugenia Sansores Ruz y Licenciada en Derecho, Susana Aguilar Covarrubias, con la asistencia de la Secretaría Ejecutiva, Licenciada en Derecho, Leticia Yaroslava Tejero Cámara, para efectos de celebrar la sesión de Consejo para la que fueron convocados de conformidad con el primer párrafo del artículo 31 del Reglamento Interior del Instituto Estatal de Acceso a la Información Pública del Estado de Yucatán.

Previo al comienzo de la sesión el Consejero Presidente, en términos del artículo 17 de los Lineamientos de las Sesiones del Consejo General del Instituto Estatal de Acceso a la Información Pública, exhortó al público asistente a permanecer en silencio, guardar orden y respeto y no solicitar el uso de la palabra, ni expresar comentarios durante la sesión.

Una vez realizado lo anterior, la Secretaría Ejecutiva, atendiendo a lo previsto en el numeral 6, inciso d) de los Lineamientos de las Sesiones del Consejo General del Instituto Estatal de Acceso a la Información Pública, procedió al pase de lista de asistencia correspondiente, encontrándose presentes todos los Consejeros y la Secretaría Ejecutiva, informando la existencia del quórum reglamentario, por lo que en virtud de lo señalado en los ordinales 4, incisos d) y e) y 14 de los Lineamientos en comento, el Consejero Presidente declaró legalmente constituida la sesión, acorde al segundo punto del Orden del Día.

Acto seguido, el Consejero Presidente solicitó a la Secretaría Ejecutiva dar cuenta del Orden del Día de la presente sesión, por lo que esta, atendiendo a lo expuesto en el artículo 6, inciso e) de los multicitados Lineamientos de las Sesiones del Consejo General del Instituto Estatal de Acceso a la Información Pública, dio lectura del mismo en los siguientes términos:

I.- Lista de Asistencia.

II.- Declaración de estar legalmente constituida la sesión.

III.- Lectura del Orden del Día.

IV.- Asunto en cartera:

**Único.-** Aprobación, en su caso, de la cuenta pública correspondiente al ejercicio dos mil quince.

V.- Asuntos Generales:

VI.- Clausura de la sesión y orden de la redacción del acta.

En lo atinente al quinto punto del Orden del Día, el Consejero Presidente, previa consulta que efectuara a los demás integrantes del Consejo General, indicó que no hay asuntos generales a tratar en la presente sesión.

En tal tesitura, procedió a dar inicio al único asunto en cartera, siendo éste la aprobación, en su caso, de la cuenta pública correspondiente al ejercicio dos mil quince. Otorgándole el uso de la voz a la Secretaria Ejecutiva, Licenciada en Derecho Leticia Yaroslava Tejero Cámara, para que en el ejercicio de sus facultades presentara el asunto en cuestión. En virtud de lo anterior, la cuenta pública en alusión se presentó en los siguientes términos:

**"CUENTA PÚBLICA, CORRESPONDIENTE AL PERIODO DEL PRIMERO DE ENERO AL TREINTA Y UNO DE DICIEMBRE DEL DOS MIL QUINCE"**

*A fin de dar cabal cumplimiento a lo dispuesto en el artículo 14 de la Ley de Fiscalización de la Cuenta Pública del Estado de Yucatán, que a la letra dice: "...Las entidades fiscalizadas deberán presentar su cuenta pública consolidada a la Auditoría Superior del Estado, a más tardar el treinta y uno de marzo del año siguiente al cierre del ejercicio fiscal correspondiente".*

En atención a lo anteriormente manifestado, así como de las diversas disposiciones normativas aplicables al Instituto, establecidas en la citada Ley de Fiscalización, así como en la Ley del Presupuesto y Contabilidad Gubernamental del Estado de Yucatán, a continuación presento la cuenta pública, correspondiente al periodo comprendido del 01 de enero al 31 de diciembre del año 2015, no omito manifestar que dicha cuenta pública incluye información financiera, presupuestal, programática, económica y de indicadores de resultados.

Cabe señalar, que la cuenta pública que se presenta, atiende a lo dispuesto en el artículo 156 de la Ley del Presupuesto y Contabilidad Gubernamental del Estado de Yucatán, que a la letra dice: "...Artículo 156.- Los sistemas contables de las Dependencias y Entidades, los Poderes Legislativo y Judicial y los organismos autónomos deberán generar de forma periódica información sobre los estados y la situación financiera que a continuación se señala:

I. Información contable, con la desagregación siguiente:

- a) Estado de situación financiera;
- b) Estado de ingresos y egresos;
- c) Estado de variación en la hacienda pública;
- d) Estado de cambios en la situación financiera;
- e) Informes sobre pasivos contingentes;
- f) Notas a los estados financieros;
- g) Estado analítico del activo;
- h) Estado analítico de la deuda y otros pasivos, del cual se derivarán las siguientes clasificaciones:
  1. Corto y largo plazo;
  2. Fuentes de financiamiento;

II. Información presupuestaria, con la desagregación siguiente:

- a) Estado analítico de ingresos, del que se derivará la presentación en clasificación económica por fuente de financiamiento y concepto;
- b) Estado analítico del ejercicio del presupuesto de egresos del que se derivarán las siguientes clasificaciones:
  1. Administrativa;
  2. Económica y por objeto del gasto, y
  3. Funcional-programática;
- c) Endeudamiento Neto, financiamiento menos amortización, del que derivará la clasificación por su origen en interno y externo;
- d) Intereses de la deuda;



e) Un flujo de fondos que resuma todas las operaciones y los indicadores de la postura fiscal;

III. Información programática, con la desagregación siguiente:

- a) Gasto por categoría programática;
- b) Programas y proyectos de inversión;
- c) Indicadores de desempeño, y

IV. La información complementaria para generar las cuentas estatales y atender otros requerimientos provenientes de organismos internacionales de los que México es miembro.

Los estados analíticos sobre deuda pública y otros pasivos, y el de capital deberán considerar por concepto el saldo inicial del ejercicio, las entradas y salidas por transacciones, otros flujos económicos y el saldo final del ejercicio..."

Asimismo, los artículos 170 y 171 de la Ley del Presupuesto y Contabilidad Gubernamental del Estado de Yucatán, señala lo siguiente:

**Artículo 170.-** La Cuenta Pública de los Ejecutores de Gasto, con excepción de los ayuntamientos, deberá atender en su cobertura a lo establecido en el marco legal vigente y contendrá como mínimo:

- I.- Información contable, conforme a lo señalado en la fracción I del artículo 156 de esta Ley;
- II.- Información Presupuestaria, conforme a lo señalado en la fracción II del artículo 156 de esta Ley;
- III.- Información programática, de acuerdo con la clasificación establecida en la fracción III del artículo 156 de esta Ley, y
- IV.- Análisis cualitativo de los indicadores de la postura fiscal: a) Ingresos presupuestales; b) Gastos presupuestales; c) Postura Fiscal, y d) Deuda pública.

**Artículo 171.-** La información presupuestaria y programática que forme parte de la Cuenta Pública deberá relacionarse, en lo conducente, con la planeación del desarrollo. Asimismo, deberá incluir los resultados de la evaluación de los programas, así como los vinculados al ejercicio de los recursos federales que les hayan sido transferidos. Para ello, deberán utilizar indicadores de desempeño que permitan determinar el cumplimiento de las metas y objetivos de cada uno de los programas, así como vincular los mismos con la planeación del desarrollo.

Adicionalmente, se deberá presentar información por dependencia y entidad, de acuerdo con la clasificación establecida en la fracción IV del artículo 156 de esta Ley.\*

En atención a lo anteriormente fundado y motivado, la cuenta pública correspondiente al ejercicio 2015 se presenta en los siguientes términos:

1.- Estados e información financiera:

El Instituto generó información financiera que muestra lo siguiente:

Su situación financiera, resultados del periodo, los movimientos en su patrimonio, los cambios en su situación financiera, los flujos de efectivo generados y utilizados, la composición de su activo y de sus deudas y demás pasivos, los ingresos y egresos obtenidos, y las notas a los estados financieros, tal y como se detalla a continuación:

- En lo que respecta al Estado de Situación Financiera al 31 de diciembre de 2015 y 2014, este obra como Anexo 1.1.
- Estado de ingresos y egresos del 01 de enero al 31 de diciembre de 2015, éste obra como Anexo 1.1.1.
- En lo que respecta al Estado de Variaciones en el Patrimonio del 01 de enero al 31 de diciembre de 2015 y 01 de enero al 31 de diciembre de 2014, este obra como Anexo 1.2.
- El Estado de Cambios en la Situación Financiera del 01 de enero al 31 de diciembre de 2015, éste obra como Anexo 1.3.
- En lo que respecta al Informe sobre pasivos contingentes, este no se anexa, toda vez que no existen pasivos contingentes que ameriten su registro.
- En lo que toca a las Notas a los Estados Financieros al 31 de diciembre de 2015 y 2014, estas obran como Anexo 1.4.
- El Estado Analítico del Activo del 01 de enero al 31 de diciembre de 2015, éste obra como Anexo 1.5.
- El Estado Analítico de Deuda y Otros Pasivos del 01 de enero a 31 de diciembre de 2015, éste obra como Anexo 1.6.
- En lo que respecta a los intereses de la deuda de enero a diciembre de 2015, estos no se anexan, toda vez que el Instituto no tiene contratada deuda pública, y en consecuencia no causa interés.

- *El Estado de Actividades del 01 de enero al 31 de diciembre de 2015 y 01 de enero al 31 de diciembre de 2014, este obra como Anexo 1.7.*
- *El Estado de Flujos de Efectivo del 01 de enero al 31 de diciembre de 2015 y 01 de enero al 31 de diciembre de 2014, este obra como Anexo 1.8.*

*Adicionalmente se presenta la siguiente información:*

- *La Balanza de Comprobación contable al 31 de diciembre de 2015, esta obra como Anexo 1.9 denominado balanza de comprobación al 31 de diciembre de 2015.*
- *El Estado de Ingresos y Egresos del 01 de enero al 31 de diciembre de 2015 y 2014, este obra como Anexo 1.10.*

*La información relacionada se presenta en pesos mexicanos.*

*Viene al caso reiterar que el Instituto no tiene contratada deuda pública, no ha recibido financiamiento y por consiguiente no ha devengado ni pagado intereses derivados de deuda o financiamiento.*

## Anexo 1.1

ESTADO DE SITUACIÓN FINANCIERA AL 31 DE DICIEMBRE DE 2015 Y 2014.

CONCEPTO	2015	2014
<b>ACTIVO</b>		
<b>Activo Circulante</b>		
Efectivo y Equivalentes	855,872	912,577
Derechos a Recibir Efectivo o Equivalentes	3,826	12,718
Derechos a Recibir Bienes o Servicios	170,684	197,975
Inventarios	-	-
Almacenes	47,173	105,999
Estimación por Pérdida o Deterioro de Activos Circulantes	-	-
Otros Activos Circulantes	-	-
<b>Total de Activos Circulantes</b>	<b>1,077,555</b>	<b>1,229,269</b>
<b>Activo No Circulante</b>		
Inversiones Financieras a Largo Plazo	-	-
Derechos a Recibir Efectivo o Equivalentes a Largo Plazo	142,198	141,995
Bienes Inmuebles, Infraestructura y Construcciones en Proceso	-	-
Bienes Muebles	4,713,651	4,631,466
Activos Intangibles	548,782	542,360
Depreciación, Deterioro y Amortización Acumulada de Bienes	-3,318,698	-2,738,377
Activos Diferidos	-	-
Estimación por Pérdida o Deterioro de Activos no Circulantes	-	-
Otros Activos no Circulantes	-	-
<b>Total de Activos No Circulantes</b>	<b>2,085,734</b>	<b>2,577,447</b>
<b>TOTAL DEL ACTIVO</b>	<b>3,163,289</b>	<b>3,806,716</b>
<b>PASIVO</b>		
<b>Pasivo Circulante</b>		
Cuentas por Pagar a Corto Plazo	564,018	526,778
Documentos por Pagar a Corto Plazo	-	-
Porción a Corto Plazo de la Deuda Pública a Largo Plazo	-	-
Títulos y Valores a Corto Plazo	-	-
Pasivos Diferidos a Corto Plazo	-	-
Fondos y Bienes de Terceros en Garantía y/o Administración a Corto Plazo	-	-
Provisiones a Corto Plazo	-	-
Otros Pasivos a Corto Plazo	-	-
<b>Total de Pasivos Circulantes</b>	<b>564,018</b>	<b>526,778</b>
<b>Pasivo No Circulante</b>		
Cuentas por Pagar a Largo Plazo	-	-
Documentos por Pagar a Largo Plazo	-	-
Deuda Pública a Largo Plazo	-	-
Pasivos Diferidos a Largo Plazo	-	-
Fondos y Bienes de Terceros en Garantía y/o en Administración a Largo Plazo	-	-
Provisiones a Largo Plazo	-	-
<b>Total de Pasivos No Circulantes</b>	<b>-</b>	<b>-</b>

<b>TOTAL DEL PASIVO</b>	<b>584,018</b>	<b>526,778</b>
<b>HACIENDA PÚBLICA/ PATRIMONIO</b>		
<b>Hacienda Pública/Patrimonio Contribuido</b>	<b>1,428,031</b>	<b>1,428,031</b>
Aportaciones	1,428,031	1,428,031
Donaciones de Capital	-	-
Actualización de la Hacienda Pública / Patrimonio	-	-
<b>Hacienda Pública/Patrimonio Generado</b>	<b>1,171,240</b>	<b>1,851,906</b>
Resultados del Ejercicio (Ahorro / Desahorro)	- 680,666	- 324,366
Resultados de Ejercicios Anteriores	1,851,906	2,176,272
Revalúos	-	-
Reservas	-	-
Rectificaciones de Resultados de Ejercicios Anteriores	-	-
<b>Exceso o insuficiencia en la Actualización de la Hacienda Pública/Patrimonio</b>	<b>-</b>	<b>-</b>
Resultado por Posición Monetaria	-	-
Resultado por Tenencia de Activos no Monetarios	-	-
<b>Total Hacienda Pública/ Patrimonio</b>	<b>2,599,271</b>	<b>3,279,937</b>
<b>TOTAL DEL PASIVO Y HACIENDA PÚBLICA / PATRIMONIO</b>	<b>3,163,289</b>	<b>3,806,716</b>

*Handwritten signature in blue ink.*

*Handwritten signature in blue ink.*

*Handwritten signature in black ink.*

### Anexo 1.1.1

#### ESTADO DE INGRESOS Y EGRESOS DEL 01 DE ENERO AL 31 DE DICIEMBRE DE 2015

	DIC. 15	ACUMULADO A DICIEMBRE DE 2015	ACUMULADO A NOVIEMBRE DE 2015
<b>SALDO INICIAL</b>	\$694,869.00	\$440,269.00	\$440,269.00
<b>Ingresos</b>			
Ingresos por venta de bienes y servicios	\$3,207.00	\$224,794.00	\$221,587.00
Otros productos que generan ingresos corrientes	\$1,006.00	\$26,706.00	\$25,700.00
Ingresos por enajenación de bienes muebles		\$ -	\$ -
Transferencias, subsidios y otras ayudas	\$1,908,392.00	\$25,400,000.00	\$23,491,608.00
Ingresos derivados de financiamientos-Intereses Ganados		\$ -	\$ -
<b>TOTAL DE INGRESOS</b>	<b>\$1,912,605.00</b>	<b>\$25,651,500.00</b>	<b>\$23,738,895.00</b>
<b>Egresos Estatales</b>			
servicios personales	\$1,665,645.00	\$19,742,478.00	\$18,076,833.00
Materiales y suministros	\$68,387.00	\$851,511.00	\$783,124.00
Servicios generales	\$477,126.00	\$4,949,648.00	\$4,472,522.00
Apoyos subsidios y transferencias	\$18,759.00	\$121,894.00	\$103,135.00
Bienes muebles, inmuebles e intangibles	\$39,927.00	\$88,608.00	\$48,681.00
<b>TOTAL DE EGRESOS</b>	<b>\$2,269,844.00</b>	<b>\$25,754,139.00</b>	<b>\$23,484,295.00</b>
<b>SALDO FINAL</b>	<b>\$337,630.00</b>	<b>\$337,630.00</b>	<b>\$694,869.00</b>
<b>EXISTENCIAS AL INICIO DEL PERIODO</b>			
EFFECTIVO E INVERSIONES	\$1,723,887.00	\$912,577.00	\$912,577.00
OTROS ACTIVOS	\$59,763.00	\$54,470.00	\$54,470.00
PASIVOS	-\$1,088,781.00	-\$526,778.00	-\$526,778.00
	<b>\$694,869.00</b>	<b>\$440,269.00</b>	<b>\$440,269.00</b>
<b>EXISTENCIAS AL FINAL DEL PERIODO</b>			
EFFECTIVO E INVERSIONES	\$855,872.00	\$855,872.00	\$1,723,887.00
OTROS ACTIVOS	\$45,776.00	\$45,776.00	\$59,763.00
PASIVOS	-\$564,018.00	-\$564,018.00	-\$1,088,781.00
	<b>\$337,630.00</b>	<b>\$337,630.00</b>	<b>\$694,869.00</b>

**ANEXO 1.2**

**ESTADO DE VARIACIÓN EN LA HACIENDA PÚBLICA DEL 01 DE ENERO AL 31 DE DICIEMBRE DE 2015 Y 1 DE ENERO AL 31 DE DICIEMBRE DE 2014.**

Concepto	Hacienda Pública/ Patrimonio Contribuido	Hacienda Pública/ Patrimonio Generado de Ejercicios Anteriores	Hacienda Pública/ Patrimonio Generado del Ejercicio	Ajustes por Cambios de Valor	TOTAL
<b>Rectificaciones de Resultados de Ejercicios Anteriores</b>	0,00	0,00	0,00	0,00	0,00
<b>Patrimonio Neto Inicial Ajustado del Ejercicio</b>	1,428,031	0	0	0	1,428,031
Aportaciones	1,428,031	0	0	0	1,428,031
Donaciones de Capital	0	0	0	0	0
Actualización de la Hacienda Pública/ Patrimonio	0	0	0	0	0
<b>Variaciones de la Hacienda Pública/ Patrimonio Neto del Ejercicio</b>	0	1,851,906	0	0	1,851,906
Resultados del Ejercicio (Ahorro/Desahorro)	0	1,851,906	0	0	1,851,906
Resultados de Ejercicios Anteriores	0	0	0	0	0
Revalúos	0	0	0	0	0
Reservas	0	0	0	0	0
<b>Hacienda Pública/ Patrimonio Neto Final del Ejercicio 2014</b>	1,428,031	1,851,906	0	0	3,279,937
<b>Cambios en la Hacienda Pública/ Patrimonio Neto del Ejercicio 2015</b>	0	0	0	0	0
Aportaciones	0	0	0	0	0
Donaciones de Capital	0	0	0	0	0
Actualización de la Hacienda Pública/ Patrimonio	0	0	0	0	0
<b>Variaciones de la Hacienda Pública/ Patrimonio Neto del Ejercicio 2015</b>	0	0	-680,666	0	-680,666
Resultados del Ejercicio (Ahorro/Desahorro)	0	0	-680,666	0	-680,666
Resultados de Ejercicios Anteriores	0	0	0	0	0
Revalúos	0	0	0	0	0
Reservas	0	0	0	0	0
<b>Saldo Neto en la Hacienda Pública / Patrimonio 2015</b>	1,428,031	1,851,906	-680,666	0	2,599,271

Handwritten signatures and initials in blue ink are present on the right side of the page, including a large signature at the bottom and several smaller ones above it.

### ANEXO 1.3.

#### ESTADO DE CAMBIOS EN LA SITUACIÓN FINANCIERA DEL 01 DE ENERO AL 31 DE DICIEMBRE DE 2015.

Concepto	Origen	Aplicación
<b>ACTIVO</b>	<b>732,235</b>	<b>88,808</b>
<b>Activo Circulante</b>	<b>151,714</b>	<b>-</b>
Efectivo y Equivalentes	56,704	-
Derechos a Recibir Efectivo o Equivalentes	8,892	-
Derechos a Recibir Bienes o Servicios	27,291	-
Inventarios	-	-
Almacenes	58,826	-
Estimación por Pérdida o Deterioro de Activos Circulantes	-	-
Otros Activos Circulantes	-	-
<b>Activo No Circulante</b>	<b>580,521</b>	<b>88,808</b>
Inversiones Financieras a Largo Plazo	-	-
Derechos a Recibir Efectivo o Equivalentes a Largo Plazo	-	200
Bienes Inmuebles, Infraestructura y Construcciones en Proceso	-	-
Bienes Muebles	-	82,185
Activos Intangibles	-	6,422
Depreciación, Deterioro y Amortización Acumulada de Bienes	580,521	-
Activos Diferidos	-	-
Estimación por Pérdida o Deterioro de Activos no Circulantes	-	-
Otros Activos no Circulantes	-	-
<b>PASIVO</b>	<b>37,240</b>	<b>0</b>
<b>Pasivo Circulante</b>	<b>37,240</b>	<b>0</b>
Cuentas por Pagar a Corto Plazo	37,240	-
Documentos por Pagar a Corto Plazo	-	-
Porción a Corto Plazo de la Deuda Pública a Largo Plazo	-	-
Títulos y Valores a Corto Plazo	-	-
Pasivos Diferidos a Corto Plazo	-	-
Fondos y Bienes de Terceros en Garantía y/o Administración a Corto Plazo	-	-
Provisiones a Corto Plazo	-	-
Otros Pasivos a Corto Plazo	-	-
<b>Pasivo No Circulante</b>	<b>0</b>	<b>0</b>
Cuentas por Pagar a Largo Plazo	-	-

Documentos por Pagar a Largo Plazo	-	-
Deuda Pública a Largo Plazo	-	-
Pasivos Diferidos a Largo Plazo	-	-
Fondos y Bienes de Terceros en Garantía y/o en Administración a Largo Plazo	-	-
Provisiones a Largo Plazo	-	-
<b>HACIENDA PÚBLICA/ PATRIMONIO</b>	<b>0</b>	<b>680,666</b>
Hacienda Pública/Patrimonio Contribuido	0	0
Aportaciones	-	-
Donaciones de Capital	-	-
Actualización de la Hacienda Pública / Patrimonio	-	-
<b>Hacienda Pública/Patrimonio Generado</b>	<b>0</b>	<b>680,666</b>
Resultados del Ejercicio (Ahorro / Desahorro)	-	680,666
Resultados de Ejercicios Anteriores	-	-
Revalúos	-	-
Reservas	-	-
Rectificaciones de Resultados de Ejercicios Anteriores	-	-
<b>Exceso o Insuficiencia en la Actualización de la Hacienda Pública/Patrimonio</b>	<b>0</b>	<b>0</b>
Resultado por Posición Monetaria	-	-
Resultado por Tenencia de Activos no Monetarios	-	-

\$

ah

JR



## ANEXO 1.4

### NOTAS A LOS ESTADOS FINANCIEROS AL 31 DE DICIEMBRE 2015 Y 31 DE DICIEMBRE DE 2014

#### NOTAS DE DESGLOSE

#### 1.-NOTAS AL ESTADO DE SITUACION FINANCIERA

##### Activo

##### a) EFECTIVO Y EQUIVALENTES

Este rubro incluye inversiones temporales en instrumentos financieros de renta fija en instituciones bancarias con vencimiento normal de siete y hasta 21 días. El saldo se presenta de la siguiente manera:

	<u>31-12-15</u>	<u>31-12-14</u>
Efectivo	\$ 13,000	\$ 10,782
Bancos, dependencias y otras	\$ 42,872	\$ 101,795
Inversiones temporales	\$ 800,000	\$ 800,000
<b>Total</b>	<b>\$ 855,872</b>	<b>\$ 912,577</b>

No existen fondos con afectación específica.

Las inversiones temporales se realizan en instrumentos de renta fija a plazo que no excede de un mes.

##### b) DERECHOS A RECIBIR EFECTIVO O EQUIVALENTES

Este rubro se integraba de la siguiente manera:

	<u>31-12-2015</u>		<u>31-12-2014</u>	
Cuentas por cobrar a corto plazo	\$	0	\$	1,800
Préstamos por cobrar a corto plazo	\$	0	\$	0
Deudores diversos por cobrar	\$	50	\$	50
Ingresos por recuperar a corto plazo	\$	3,776	\$	10,868
Deudores por anticipos de Tesorería	\$	0	\$	0
<b>Total</b>	\$	<b>3,826</b>	\$	<b>12,718</b>

### c) DERECHOS A RECIBIR BIENES O SERVICIOS

#### *Otros derechos a recibir bienes o servicios*

Los otros derechos a recibir bienes o servicios representan erogaciones efectuadas por servicios que se recibirán en el futuro en un plazo no mayor a doce meses, se cargaron a gastos mensualmente por la parte devengada. Los saldos por estos conceptos fueron los siguientes:

	<u>31-12-2015</u>		<u>31-12-2014</u>	
<i>Seguros pagados por anticipado</i>	\$	101,113	\$	115,598
<i>Hosting pagado por anticipado</i>	\$	69,530	\$	73,891
<i>Licencias antivirus pagadas por anticipado</i>	\$	0	\$	8,486
<i>Soporte Tisanom pagado por anticipado</i>	\$	41	\$	0
<b>Total</b>	\$	<b>170,684</b>	\$	<b>197,975</b>

### d) ALMACENES DE MATERIALES Y SUMINISTROS DE CONSUMO

Su saldo representa el valor de la existencia de toda clase de materiales y suministros de consumo, requeridos para la prestación de bienes y servicios y para el desempeño de las actividades administrativas del Instituto, su movimiento refleja los consumos realizados respecto a la existencia del cierre del mes anterior. Dichos consumos se registraron como gastos del período. Su saldo se integraba de la siguiente manera:

<b>Subcuenta</b>	<b>31-12-2015</b>	<b>31-12-2014</b>
<i>Materiales y Equipos Menores de Oficina</i>	\$ 47,173	\$ 83,441
<i>Materiales y artículos de Construcción y reparación.</i>	\$ 0	\$ 17,058
<i>Combustibles, Lubricantes y Aditivos</i>	\$ 0	\$ 5,500

Total	\$ 47,173	\$ 105,999
-------	-----------	------------

**e) DERECHOS A RECIBIR EFECTIVO O EQUIVALENTES A LARGO PLAZO**

Los otros derechos a recibir efectivo o equivalentes se originan de depósitos entregados en garantía de cumplimiento de diversos contratos. Se integran de la siguiente manera:

	31-12-2015	31-12-2014
Otros derechos a recibir efectivo o Equivalentes a largo plazo	\$ 142,198	\$ 141,998

**f) BIENES MUEBLES, INMUEBLES E INTANGIBLES**

Este rubro se integraba de la siguiente manera:

**A diciembre de 2015**

	Tasa	V.U.E.	M.O.I.	Depreciación del ejercicio 2015	Depreciación Acumulada
<b>Mobiliario y Equipo de Administración</b>					
Equipo de cómputo			\$ 2'285,358	\$ 334,818	\$ 1,937,358
Mobiliario y Equipo	10%	10 años	\$ 925,478	\$ 91,078	\$ 410,313
Equipo de administración			\$ 446,782	\$ 44,678	\$ 162,372
<b>Total Mobiliario y Equipo de Administración</b>			<b>\$ 3'657,618</b>	<b>\$ 470,574</b>	<b>\$ 2'510,043</b>
<b>Mobiliario y Equipo Educativo y Recreativo</b>					
Equipos y aparatos audiovisuales			\$ 286,715	\$ 28,671	\$ 99,955
Cámaras fotográficas y de video	10%	10 años	\$ 33,214	\$ 3,321	\$ 13,051
<b>Total Mobiliario y Equipo educativo y recreativo</b>	10%	10 años	<b>\$ 319,929</b>	<b>\$ 31,992</b>	<b>\$ 113,006</b>
<b>Vehículos y Equipo de transporte</b>	25%	4 años	<b>\$ 627,226</b>	<b>\$ 40,237</b>	<b>\$ 546,753</b>
<b>Maquinaria, otros equipos y herramientas</b>					
Maquinaria y Equipo Industrial			\$ 5,380	\$ 538	\$ 2,152
Equipo de comunicación	10%	10 años	\$ 48,177	\$ 4,529	\$ 33,627
Otros Equipos			\$ 15,600	\$ 1,560	\$ 3,690

Equipo de generación eléctrica	\$ 39,721	\$ 3,972	\$ 15,888
<b>Total Maquinaria, otros equipos y herramientas</b>	<b>\$ 108,878</b>	<b>\$ 10,599</b>	<b>\$ 55,357</b>
Gran total de activos	<b>\$ 4,713,651</b>	<b>\$ 553,402</b>	<b>\$ 3,225,159</b>

**A diciembre de 2014**

	Tasa	V.U.E.	M.O.I.	Depreciación del ejercicio 2014	Depreciación Acumulada
<b>Mobiliario y Equipo de Administración</b>					
Equipo de cómputo			\$ 2,218,345	\$ 422,647	\$ 1,602,541
Mobiliario y Equipo	10%	10 años	\$ 913,194	\$ 87,234	\$ 319,235
Equipo de administración			\$ 446,781	\$ 41,820	\$ 117,694
<b>Total Mobiliario y Equipo de Administración</b>			<b>\$ 3,578,320</b>	<b>\$ 551,701</b>	<b>\$ 2,039,470</b>
<b>Mobiliario y Equipo Educativo y Recreativo</b>					
Equipos y aparatos audiovisuales			\$ 286,715	\$ 27,777	\$ 71,283
Cámaras fotográficas y de video	10%	10 años	\$ 33,214	\$ 2,721	\$ 9,730
<b>Total Mobiliario y Equipo educativo y recreativo</b>	10%	10 años	<b>\$ 319,929</b>	<b>\$ 30,498</b>	<b>\$ 81,013</b>
<b>Vehículos y Equipo de transporte</b>	25%	4 años	<b>\$ 627,226</b>	<b>\$ 72,437</b>	<b>\$ 506,517</b>
<b>Maquinaria, otros equipos y herramientas</b>					
Maquinaria y Equipo Industrial			\$ 5,380	\$ 538	\$ 1,614
Equipo de comunicación			\$ 45,290	\$ 4,529	\$ 29,098
Otros Equipos	10%	10 años	\$ 15,600	\$ 1,485	\$ 2,130
Equipo de generación eléctrica			\$ 39,721	\$ 3,972	\$ 11,916
<b>Total Maquinaria, otros equipos y herramientas</b>			<b>\$ 105,991</b>	<b>\$ 10,524</b>	<b>\$ 44,758</b>
Gran total de activos			<b>\$ 4,631,466</b>	<b>\$ 665,160</b>	<b>\$ 2,671,757</b>

El Instituto cuenta con dos vehículos, un Ford Ghia modelo 1991 y un Ford Escort modelo 1995, que fueron transferidos por el Gobierno del Estado de Yucatán para su uso, que actualmente se encuentran en desuso por estar en malas condiciones y que se estima con un valor residual poco significativo. Asimismo, con motivo de un convenio de

coordinación celebrado entre el Instituto y la entonces Secretaría de Desarrollo Urbano y Obras Públicas del Estado de Yucatán el 25 de Febrero de 2005, esta última realizó inversiones en el Instituto con recursos FIES del año 2005, entre las cuales se encuentran adquisiciones de mobiliario y equipo, equipo de cómputo y equipo de administración, que no está registrado en la contabilidad, de acuerdo a contestación de fecha 16 de junio de 2005 mediante oficio XV-791-SUB.SEP.773/05, emitido por la entonces Secretaría de la Contraloría General del Estado de Yucatán. Se estima que dichos bienes por la antigüedad y uso tienen un valor razonable poco significativo. El Instituto controla su uso mediante resguardos.

La depreciación se determinó utilizando el método de línea recta, aplicando la tasa determinada de acuerdo a la vida útil estimada de los bienes al monto original de la inversión, al año siguiente de la adquisición.

En el mes de diciembre de 2014 fueron dados de baja equipos de cómputo que fueron robados que tenían un valor de adquisición de \$ 65,464 y depreciación acumulada por \$ 51,006, resultando un valor en libros por \$ 14,458, que fue dado de baja en ese mes.

### Intangibles

#### A diciembre de 2015

<u>Tipo de bien</u>	<u>Tasa</u>	<u>V.U.E.</u>	<u>Monto original De la inversión</u>	<u>Amortización del ejercicio</u>	<u>Amortización Acumulada</u>
Software	5%	20 años	\$ 155,200	\$ 7,760	\$ 31,040
Licencias	5%	20 años	\$ 393,582	\$ 19,358	\$ 62,699
			<u>\$ 548,782</u>	<u>\$ 27,118</u>	<u>\$ 93,739</u>

#### A diciembre de 2014

<u>Tipo de bien</u>	<u>Tasa</u>	<u>V.U.E.</u>	<u>Monto original De la inversión</u>	<u>Amortización del ejercicio</u>	<u>Amortización Acumulada</u>
Software	5%	20 años	\$ 155,200	\$ 7,760	\$ 23,280
Licencias	5%	20 años	\$ 387,160	\$ 15,587	\$ 43,340
			<u>\$ 542,360</u>	<u>\$ 23,347</u>	<u>\$ 66,620</u>

La amortización se determinó utilizando el método de línea recta, aplicando la tasa determinada de acuerdo a la vida útil estimada de los bienes al monto original de la inversión al año siguiente de la adquisición. Incluye este concepto las inversiones en software y licencias informáticas propiedad del Instituto y cuyo uso excede de un año.

### **g) ESTIMACIONES O DETERIOROS**

No se aplicó estimación por deterioro de activos durante 2015 y 2014 por estimarse sin importancia relativa su posible efecto. Las bajas de activo se aplicaron mediante acuerdo del Consejo General para su baja y posterior desincorporación. En los años 2015 y 2014 no hubo acuerdos del Consejo General en ese sentido, únicamente las relativas al vehículo siniestrado que se dio de baja en 2013 y el equipo de cómputo robado que se dio de baja en diciembre de 2014.

## h) PASIVOS CIRCULANTE A CORTO PLAZO

Las cuentas con saldos más importantes dentro de los pasivos eran las siguientes:

	31-12-2015	31-12-2014	Plazo de pago
Servicios personales por pagar	\$ 111,082	\$ 0	1-180 días
Proveedores por pagar a corto plazo	\$ 0	\$ 0	1-30 días
Retenciones y contribuciones por Pagar a corto plazo	\$ 452,936	\$ 526,778	1-30 días
Transferencias otorgadas por pagar a corto plazo	\$ 0	\$ 0	1-30 días
Otras cuentas por pagar	\$ 0	\$ 0	1-30 días
<b>Total</b>	<b>\$ 564,018</b>	<b>\$ 526,778</b>	

Las retenciones y contribuciones por pagar se integraban de la siguiente manera:

Retenciones y contribuciones por pagar	31-12-2015	31-12-2014	Plazo de pago
Retención I.S.R. por honorarios	\$ 0	\$ 4,220	1-30 días
Retención de IVA	\$ 6,713	\$ 11,215	1-30 días
Retención ISR por arrendamiento	\$ 6,293	\$ 6,294	1-30 días
Retención ISR por asimilados a salarios	\$ 284,604	\$ 261,125	1-30 días
Retenciones cuotas ISSTEY	\$ 54,206	\$ 53,957	1-30 días
Retenciones préstamps ISSTEY	\$ 35,072	\$ 23,993	1-30 días
Cuotas patronales ISSTEY	\$ 0	\$ 103,902	1-30 días
Impuesto sobre nóminas	\$ 66,048	\$ 61,824	1-30 días
IVA x Trasladar	\$ 0	\$ 248	1-30 días
IVA x Pagar	\$ 0	\$ 0	1-30 días
	<b>\$ 452,936</b>	<b>\$ 526,778</b>	

Todos los pasivos son susceptibles de pago a la fecha de su exigibilidad por estar programados para su liquidación y se tiene la disponibilidad de recursos.

## 2.-NOTAS AL ESTADO DE VARIACIONES EN LA HACIENDA PUBLICA/ PATRIMONIO

a) Durante el período no se realizaron variaciones en el patrimonio contribuido.

b) El patrimonio generado únicamente se afecta por el ahorro/desahorro neto del período.

### 3.-NOTAS AL ESTADO DE ACTIVIDADES.

#### a) Ingresos de gestión

##### 1.- Productos

	<i>Diciembre 2015</i>	<i>Diciembre 2014</i>
Productos derivados de bienes no sujetos a régimen de dominio público	\$ 26,709	\$ 42,272
<b>Total</b>	<b>\$ 26,709</b>	<b>\$ 42,272</b>

2.- Los ingresos por venta de bienes y servicios, se integran de la siguiente manera:

	<i>Diciembre 2015</i>	<i>Diciembre 2014</i>
Venta de servicios de certificación	\$ 63,068	\$ 3,684
Cuotas por diplomado	\$ 68,966	\$ 176,465
Inscripciones de la Carrera por la Transparencia	\$ 92,760	\$ 88,400
<b>Total</b>	<b>\$ 224,794</b>	<b>\$ 268,529</b>
<b>Total de Ingresos de Gestión</b>	<b>\$ 251,503</b>	<b>\$ 280,874</b>

3.- Los ingresos por transferencias, asignaciones y subsidios, se integran de la siguiente manera:

	<i>Diciembre 2015</i>	<i>Diciembre 2014</i>
Transferencias del resto del sector público	\$ 25'400,000	\$ 25'705,421

4.- Los otros ingresos y beneficios se integran de la siguiente manera:

	<i>Diciembre 2015</i>	<i>Diciembre 2014</i>
Utilidad en enajenación de bienes	\$ 0	\$ 0

		<b>Diciembre 2015</b>		<b>Diciembre 2014</b>
Otros ingresos por aplicación de estímulos	\$	0	\$	0
		<b>Diciembre 2015</b>		<b>Diciembre 2014</b>
Otros ingresos varios	\$	0	\$	0
<b>Total</b>	<b>\$</b>	<b>0</b>	<b>\$</b>	<b>0</b>

**b) Gastos y otras pérdidas.**

Los gastos y otras pérdidas acumuladas al 31 de Diciembre de 2015 y 2014, se integran de la siguiente manera:

**Gastos:**

Concepto	31/12/2015	31/12/2014
<b>GASTOS Y OTRAS PERDIDAS</b>	<b>\$26,332,169</b>	<b>\$26,340,588</b>
<b>GASTOS DE FUNCIONAMIENTO</b>	<b>\$25,612,697</b>	<b>\$25,548,665</b>
<b>Servicios personales</b>	<b>\$19,746,411</b>	<b>\$18,506,929</b>
<b>Remuneraciones al personal permanente</b>	<b>\$13,614,841</b>	<b>\$13,317,135</b>
Sueldos y ajuste al calendario	\$13,614,841	\$13,317,135
<b>Remuneraciones al personal transitorio</b>	<b>\$252,274</b>	<b>\$187,557</b>
Sueldo base al personal eventual	\$217,994	\$123,681
Retribuciones de carácter social	\$34,280	\$63,876
<b>Remuneraciones adicionales y especiales</b>	<b>\$2,084,310</b>	<b>\$1,994,158</b>
Prima vacacional	\$376,754	\$369,590
Gratificación de fin de año	\$1,525,649	\$1,510,307
Compensación por servicios eventuales	\$179,277	\$23,249
Compensación por Productividad	\$2,630	\$91,012
<b>Seguridad social</b>	<b>\$1,424,601</b>	<b>\$1,290,552</b>
Cuotas de seguridad social	\$1,304,445	\$1,159,136
Cuotas para el seguro de vida del personal	\$26,111	\$25,150
Seguro de Responsabilidad Civil, Asistencia Legal y Otros (Gastos médicos mayores)	\$94,045	\$106,266
<b>Otras prestaciones sociales y económicas</b>	<b>\$2,370,385</b>	<b>\$1,717,527</b>
Prestaciones y haberes de retiro	\$694,027	\$211,146
Vales de despensa	\$1,676,358	\$1,506,381
<b>Materiales y suministros</b>	<b>\$893,280</b>	<b>\$870,627</b>

<b>Materiales administración, emisión y artículos oficiales</b>	<b>\$370,018</b>	<b>\$310,083</b>
Materiales, útiles y equipos menores oficinas	\$128,972	\$129,975
Materiales y útiles de impresión y Reproducción	\$1,105	\$1,199
Materiales, útiles y eq. menores Tecnologías de Información	\$203,288	\$142,525
Material impreso e información digital	\$20,210	\$20,527
Material de Limpieza	\$16,443	\$15,857
<b>Alimentos y utensilios</b>	<b>\$157,502</b>	<b>\$152,594</b>
Alimentación de personas	\$148,052	\$130,120
Productos alimenticios para el personal	\$9,450	\$21,038
Utensilios para el servicio de alimentos	\$0	\$1,436
<b>Materiales y artículos de construcción y reparación.</b>	<b>\$13,040</b>	<b>\$65,279</b>
Productos minerales no metálicos	\$0	\$636
Cemento y productos de concreto	\$0	\$21
Madera y productos de madera	\$0	\$3,074
Vidrio y productos de vidrio	\$105	\$159
Material eléctrico y electrónico	\$5,271	\$18,864
Artículos metálicos para la construcción	\$0	\$10,980
Materiales complementarios	\$838	\$22,726
Otros materiales y artículos de construcción y reparación	\$6,826	\$8,819
<b>Productos químicos farmacéuticos y laboratorio</b>	<b>\$3,294</b>	<b>\$3,402</b>
Productos químicos básicos	\$2,236	\$2,239
Medicinas y productos farmacéuticos	\$1,058	\$1,163
<b>Combustibles, lubricantes y aditivos</b>	<b>\$290,903</b>	<b>\$266,300</b>
Combustibles para vehículos terrestres, aéreos.	\$290,202	\$266,300
Lubricantes y aditivos	\$701	\$0
<b>Vestuario, blancos, prendas y artículos deportivos</b>	<b>\$9,280</b>	<b>\$5,740</b>
Vestuario y uniformes	\$9,280	\$4,772
Prendas de Seguridad y Protección Personal	\$0	\$747
Blancos y Otros Textiles	\$0	\$221
<b>Herramientas, refacciones y accesorios menores</b>	<b>\$49,243</b>	<b>\$67,228</b>
Herramientas menores	\$285	\$0
Refacciones y accesorios menores de edificios	\$7,929	\$7,683
Refacciones y accesorios menores de mobiliario y equipo de administración, educacional y recreativo	\$2,648	\$1,627
Refacciones y accesorios equipo cómputo	\$8,778	\$13,435
Refacciones y accesorios equipo transporte	\$26,246	\$43,786
Refacciones y accesorios menores de maquinaria	\$1,334	\$0
Refacciones y accesorios menores de otros bienes muebles	\$2,023	\$697
<b>Servicios generales</b>	<b>\$4,973,007</b>	<b>\$6,171,109</b>
<b>Servicios básicos</b>	<b>\$510,158</b>	<b>\$536,091</b>
Servicio energía eléctrica	\$265,660	\$274,009
Servicio de agua potable	\$7,338	\$6,177
Servicio Telefónico convencional	\$63,386	\$72,909
Servicio telefonía celular	\$72,719	\$78,281

Servicios de conducción señales analógicas	\$73,892	\$99,723
Servicios de Acceso de Internet, Redes y Procesamiento de Información	\$12,075	\$0
Servicio postal	\$15,088	\$4,992
<b>Servicios de arrendamiento</b>	<b>\$1,709,910</b>	<b>\$1,679,159</b>
Arrendamiento de edificios y locales	\$886,484	\$819,936
Arrendamiento de mobiliario	\$39,962	\$42,070
Arrendamiento de equipo de transporte	\$729,391	\$666,671
Patente, regalías y otros	\$25,234	\$28,075
Otros arrendamientos	\$28,839	\$122,407
<b>Serv. profesionales, científicos, técnicos y otros servicios</b>	<b>\$340,248</b>	<b>\$600,852</b>
Servicios legales, de contabilidad, auditoría y relacionados	\$51,641	\$166,793
Servicios diseño, arquitectura, ingeniería y relacionados	\$0	\$9,280
Servicios de consultoría en tecnología de Información	\$34,959	\$29,989
Servicios para capacitación a servidores	\$28,395	\$144,299
Impresión y elaboración de material informativo	\$18,338	\$35,864
Otros servicios comerciales	\$54,090	\$58,842
Servicios de vigilancia	\$145,835	\$142,030
Servicios Profesionales, Científicos y Técnicos Integrales	\$6990	\$13,755
<b>Servicios financieros, bancarios y comerciales</b>	<b>\$159,984</b>	<b>\$189,353</b>
Intereses, descuentos y otros servicios bancarios	\$3,942	\$15,065
Seguros de responsabilidad patrimonial y finanzas	\$16,480	\$12,785
Seguro de bienes patrimoniales	\$33,469	\$53,252
Seguros vehiculares	\$83,231	\$82,162
Servicios financieros, bancarios y comerciales integrales	\$22,862	\$26,089
<b>Servicios instalación, reparación, mantenimiento y conservación</b>	<b>\$300,411</b>	<b>\$415,835</b>
Mantenimiento y conservación de inmuebles	\$118,439	\$235,773
Mantenimiento y conservación de mobiliario y equipo de administración.	\$22,775	\$20,399
Mantenimiento y conservación de mobiliario y equipo educacional y recreativo	\$0	\$290
Mantenimiento y conservación de bienes informáticos	\$1,624	\$0
Mantenimiento y conservación vehículos	\$42,702	\$51,644
Mantenimiento y conservación de maquinaria y equipo	\$11,960	\$3,596
Servicios lavandería, limpieza higiene y desechos.	\$81,474	\$87,603
Servicios de jardinería y fumigación	\$21,437	\$16,530
<b>Servicios comunicación social y publicidad</b>	<b>\$740,159</b>	<b>\$1,244,926</b>
Difusión de mensajes sobre programas y actividades	\$714,291	\$1,221,449
Servicios de la industria filmica, del sonido y video	\$25,868	\$23,477
<b>Servicios traslado y viáticos</b>	<b>\$324,741</b>	<b>\$402,721</b>
Pasajes nacionales aéreos para servidores públicos	\$192,569	\$210,943
Pasajes nacionales terrestres para servidores públicos	\$30,707	\$42,484
Viáticos nacionales para servidores públicos	\$96,777	\$140,674
Viáticos para labores de campo	\$4,688	\$8,620
<b>Servicios oficiales</b>	<b>\$148,860</b>	<b>\$369,314</b>

Gastos de orden social	\$39,684	\$70,778
Congresos y convenciones	\$84,751	\$265,317
Exposiciones	\$12,760	\$23,308
Gastos de representación	\$11,665	\$0.00
Gastos para alimentación de servidores públicos de	\$0	\$9,911
<b>Otros servicios generales</b>	<b>\$738,536</b>	<b>\$732,858</b>
Otros impuestos y derechos	\$37,661	\$52,349
Penas, multas, accesorios y actualizaciones	\$0	\$4,075
Impuesto sobre nóminas	\$700,875	\$676,434
Transferencias, asignaciones, subsidios	\$121,894	\$98,299
<b>Ayudas sociales</b>	<b>\$121,894</b>	<b>\$98,299</b>
Premios por concursos	\$121,894	\$98,299
Premios, recompensas, pensiones	\$121,894	\$98,299
<b>OTROS GASTOS Y PERDIDAS EXTRAORDINARIAS</b>	<b>\$597,579</b>	<b>\$693,624</b>
<b>Estimaciones, depreciaciones, amortizaciones</b>	<b>\$580,521</b>	<b>\$688,505</b>
Depreciación de bienes muebles	\$553,403	\$665,160
Amortización de activos intangibles	\$27,118	\$28,465
<b>Disminución de almacén de materiales y suministros de consumo</b>	<b>\$17,058</b>	<b>\$0</b>
Almacén de materiales y suministro de consumo	\$17,058	\$0

La cuenta 1131 de sueldos al personal de carácter permanente representa las erogaciones devengadas por sueldos y ajuste al calendario del personal de base del Instituto.

#### 4.-NOTAS AL ESTADO DE FLUJO DE EFECTIVO.

##### a) Efectivo y equivalentes

A continuación se presenta el análisis de los saldos inicial y final del rubro de efectivo y equivalentes que se presentan en la última parte del estado de flujo de efectivo.

	<u>31-12-2015</u>	<u>31-12-2014</u>
Efectivo	\$ 13,000	\$ 10,782
Bancos, dependencias y otras	\$ 42,872	\$ 101,795
Inversiones temporales	\$ 800,000	\$ 800,000
<b>TOTAL</b>	<b>\$ 855,872</b>	<b>\$ 912,577</b>

b) Las adquisiciones de bienes muebles e intangibles en los meses que se señalan fueron las siguientes:

<b>Bienes muebles:</b>	<b>2015</b>		<b>2014</b>	
Equipo de cómputo	\$	67,013	\$	40,854
Mobiliario y Equipo	\$	12,284	\$	178,054
Equipo de administración	\$	0	\$	28,586
Equipo educacional y Recreativo	\$	0	\$	8,945
Cámaras fotográficas y de video	\$	0	\$	6,003
Otros bienes muebles	\$	0	\$	752
Otros equipos	\$	2,888	\$	0
<b>TOTAL</b>	\$	<b>82,185</b>	\$	<b>263,194</b>

	<b>2015</b>		<b>2014</b>	
Intangibles:	\$	0	\$	0
Licencias	\$	6,422	\$	75,429
<b>TOTAL</b>	\$	<b>6,422</b>	\$	<b>75,429</b>

El 100% de las adquisiciones de 2015 y 2014, fueron realizadas con las transferencias de capital del Gobierno del Estado.

c) Conciliación entre el ahorro/des-ahorro neto y el importe de las actividades de operación.

Conciliación entre el ahorro o desahorro y las actividades de operación

Del 1 de enero al 31 de diciembre de 2015 y 2014

En pesos mexicanos

	dic-15	dic-14
--	--------	--------

FLUJOS DE EFECTIVO DE LAS ACTIVIDADES DE GESTIÓN

Ahorro/desahorro del período	-\$	680,666	-\$	324,366
------------------------------	-----	---------	-----	---------

Movimientos de partidas o rubros que no afectan flujo de efectivo

Depreciación	\$	553,403	\$	665,160
Amortización	\$	27,118	\$	23,347
Decremento (incremento) en deudores por venta de bienes	\$	-	-\$	1,552
Decremento (incremento) en almacenes	\$	58,826	-\$	51,178
Decremento en otros derechos a recibir efectivo o equivalentes	-\$	200	-\$	2,468
Incremento de servicios personales por pagar	\$	111,082	\$	-
Incremento (decremento) en proveedores	\$	-	-\$	5,772

Incremento en otras cuentas por pagar a corto plazo	\$ -	\$ -
(Decremento) incremento en contribuciones por pagar	\$ 4,224	\$ 52,461
Incremento en transferencias internas por cobrar	\$ -	\$ -
Otros ingresos y beneficios varios	\$ -	\$ -
Otros gastos varios	\$ 17,058	\$ 5,118
(Incremento) decremento en otros derechos a recibir bienes o servicios	\$ 27,291	\$ 13,736
Productos financieros corrientes	\$ -	\$ 42,272
Decremento en anticipo a proveedores	\$ -	\$ -

Flujos netos de efectivo de actividades de gestión

\$ 118,135 \$ 304,743

d) Estado de Flujos de efectivo

Del 1 de enero al 31 de diciembre de 2015 y 2014  
(Pesos)

Concepto	2015	2014	Concepto	2015	2014
<b>Flujos de Efectivo de las Actividades de Operación</b>			<b>Flujos de Efectivo de las Actividades de Inversión</b>		
<b>Origen</b>	<b>25,651,503</b>	<b>25,972,399</b>	<b>Origen</b>	<b>0</b>	<b>54,573</b>
Impuestos	0	0	Bienes Inmuebles, Infraestructura y Construcciones en Proceso	0	0
Cuotas y Aportaciones de Seguridad Social	0	0	Bienes Muebles	0	0
Contribuciones de mejoras	0	0	Otros Orígenes de inversión	0	54,573
Derechos	0	0	<b>Aplicación</b>	<b>88,608</b>	<b>338,623</b>
Productos de Tipo Corriente	26,709	88,400	Bienes Inmuebles, Infraestructura y Construcciones en Proceso	0	0
Aprovechamientos de Tipo Corriente	0	0	Bienes Muebles	82,185	263,194
Ingresos por Venta de Bienes y Servicios	224,794	178,578	Otras Aplicaciones de Inversión	6,422	75,429
Ingresos no Comprendidos en las Fracciones de la Ley de Ingresos Cautados en Ejercicios Fiscales Anteriores	0	0	<b>Flujos Netos de Efectivo por Actividades de Inversión</b>	<b>-88,608</b>	<b>-284,050</b>
Pendientes de Liquidación o Pago	0	0			
Participaciones y Aportaciones	0	0			
Transferencias, Asignaciones y Subsidios y Otras	25,400,000	25,705,421			

ayudas		Otros Origenes de Operación			
	0	0			
<b>Aplicación</b>	<b>25,533,368</b>	<b>25,667,656</b>	<b>Flujo de Efectivo de las Actividades de Financiamiento</b>		
Servicios Personales	19,631,396	18,492,739			
Materiales y Suministros	834,453	921,805	<b>Origen</b>	<b>0</b>	<b>0</b>
Servicios Generales	4,945,624	6,154,813	Endeudamiento Neto	0	0
Transferencias Internas y Asignaciones al Sector Público	0	0	Interno	0	0
Transferencias al resto del Sector Público	0	0	Externo	0	0
Subsidios y Subvenciones	0	0	Disminución de Activos Financieros	0	0
Ayudas Sociales	121,894	98,299	Incremento de Otros Pasivos	0	0
Pensiones y Jubilaciones	0	0			
Transferencias a Fideicomisos, Mandatos y Contratos Análogos	0	0	<b>Aplicación</b>	<b>86,232</b>	<b>5,885</b>
Transferencias a la Seguridad Social	0	0	Servicios de la Deuda		0
Donativos	0	0	Interno		0
Transferencias al Exterior	0	0	Externo		0
Participaciones	0	0	Incremento de Activos Financieros	8,166	23,089
Aportaciones	0	0	Disminución de Otros Pasivos	78,066	-28,974
Convenios	0	0			
Otros Aplicaciones de Operación	0	0	<b>Flujos netos de Efectivo por Actividades de Financiamiento</b>	<b>86,232</b>	<b>5,885</b>
<b>Flujos Netos de Efectivo por Actividades de Operación</b>	<b>118,135</b>	<b>304,743</b>	<b>Incremento/Disminución Neta en el Efectivo y Equivalentes al Efectivo</b>	<b>-56,704</b>	<b>26,578</b>
			<b>Efectivo y Equivalentes al Efectivo al inicio del Ejercicio</b>	<b>912,577</b>	<b>885,999</b>
			<b>Efectivo y Equivalentes al Efectivo al final del Ejercicio</b>	<b>855,872</b>	<b>912,577</b>

e) Estado de Cambios en la Situación Financiera.

Concepto	Origen	Aplicación	Concepto	Origen	Aplicación
----------	--------	------------	----------	--------	------------

ACTIVO	732,235	88,808	PASIVO	37,240	0
<b>Activo Circulante</b>	<b>151,714</b>	<b>0</b>	<b>Pasivo Circulante</b>	<b>37,240</b>	<b>0</b>
Efectivo y Equivalentes	56,704	0	Cuentas por Pagar a Corto Plazo	37,240	0
Derechos a Recibir Efectivo o Equivalentes	8,893	0	Documentos por Pagar a Corto Plazo	0	0
Derechos a Recibir Bienes o Servicios	27,291	0	Porción a Corto Plazo de la Deuda Pública a Largo Plazo	0	0
Inventarios	0	0	Títulos y Valores a Corto Plazo	0	0
Almacenes	58,826	0	Pasivos Diferidos a Corto Plazo	0	0
Estimación por Pérdida o Deterioro de Activos Circulantes	0	0	Fondos y Bienes de Terceros en Garantía y/o Administración a Corto Plazo	0	0
Otros Activos Circulantes	0	0	Provisiones a Corto Plazo	0	0
			Otros Pasivos a Corto Plazo	0	0
<b>Activo No Circulante</b>	<b>580,521</b>	<b>88,808</b>	<b>Pasivo No Circulante</b>	<b>0</b>	<b>0</b>
Inversiones Financieras a Largo Plazo	0	0			
Derechos a Recibir Efectivo o Equivalentes a Largo Plazo	0	200	Cuentas por Pagar a Largo Plazo	0	0
Bienes Inmuebles, Infraestructura y Construcciones en Proceso	0	0	Documentos por Pagar a Largo Plazo	0	0
Bienes Muebles	0	82,185	Deuda Pública a Largo Plazo	0	0
Activos Intangibles	0	6,422	Pasivos Diferidos a Largo Plazo	0	0
Depreciación, Deterioro y Amortización Acumulada de Bienes	580,521	0	Fondos y Bienes de Terceros en Garantía y/o en Administración a Largo Plazo	0	0
Activos Diferidos	0	0	Provisiones a Largo Plazo	0	0
Estimación por Pérdida o Deterioro de Activos no Circulantes	0	0			
Otros Activos no Circulantes	0	0	<b>HACIENDA PÚBLICA/ PATRIMONIO</b>	<b>0</b>	<b>680,666</b>
			Hacienda Pública/Patrimonio Contribuido	0	0
			Aportaciones	0	0
			Donaciones de Capital	0	0
			Actualización de la Hacienda Pública / Patrimonio	0	0
			<b>Hacienda Pública/Patrimonio Generado</b>	<b>0</b>	<b>680,666</b>
			Resultados del Ejercicio (Ahorro / Desahorro)	0	680,666
			Resultados de Ejercicios Anteriores	0	0
			Revalúos	0	0
			Reservas	0	0
			Rectificaciones de Resultados de Ejercicios Anteriores	0	0
			<b>Exceso o Insuficiencia en la Actualización de la Hacienda Pública/Patrimonio</b>	<b>0</b>	<b>0</b>
			Resultado por Posición Monetaria	0	0
			Resultado por Tenencia de Activos no Monetarios	0	0

INSTITUTO ESTATAL DE ACCESO A LA INFORMACIÓN PÚBLICA		
Conciliación entre los Ingresos Presupuestarios y Contables		
Correspondiente del 01 Enero al 31 de Diciembre del 2015		
(Cifras en pesos)		
<b>1. Ingresos Presupuestarios</b>		\$ 26,025,950.00

<b>2. Más ingresos contables no presupuestarios</b>		\$ -
Incremento por variación de inventarios	\$ -	
Disminución del exceso de estimaciones por pérdida o deterioro u obsolescencia	\$ -	
Disminución del exceso de provisiones	\$ -	
Otros ingresos y beneficios varios	\$ -	
Otros ingresos contables no presupuestarios	\$ -	

<b>3. Menos ingresos presupuestarios no contables</b>		\$ 374,447.00
Productos de capital	\$ -	
Aprovechamientos capital	\$ -	
Ingresos derivados de financiamientos	\$ -	
Otros ingresos presupuestarios no contables	\$ 374,447.00	

<b>4. Ingresos Contables (4 = 1 + 2 - 3)</b>		\$ 25,651,503.00
--	--	------------------

INSTITUTO ESTATAL DE ACCESO A LA INFORMACIÓN PÚBLICA		
Conciliación entre los Egresos Presupuestarios y los Gastos Contables		
Correspondiente del 01 Enero al 31 de Diciembre del 2015		
<b>1. Total de egresos (presupuestarios)</b>		\$ 25,754,139.00

<b>2. Menos egresos presupuestarios no contables</b>		\$ 88,608.00
Mobiliario y equipo de administración	\$ 82,186.00	
Mobiliario y equipo educacional y recreativo	\$ -	
Equipo e instrumental médico y de laboratorio	\$ -	
Vehículos y equipo de transporte	\$ -	
Equipo de defensa y seguridad	\$ -	
Maquinaria, otros equipos y herramientas	\$ -	
Activos biológicos	\$ -	
Bienes inmuebles	\$ -	
Activos intangibles	\$ 6,422.00	

Obra pública en bienes propios	\$ -
Acciones y participaciones de capital	\$ -
Compra de títulos y valores	\$ -
Inversiones en fideicomisos, mandatos y otros análogos	\$ -
Provisiones para contingencias y otras erogaciones especiales	\$ -
Amortización de la deuda pública	\$ -
Adeudos de ejercicios fiscales anteriores (ADEFAS)	\$ -
Otros Egresos Presupuestales No Contables	\$ -

<b>3. Más gastos contables no presupuestales</b>		<b>\$ 713,811.00</b>
Estimaciones, depreciaciones, deterioros, obsolescencia y amortizaciones	\$ 580,521.00	
Provisiones	\$ -	
Disminución de inventarios	\$ 17,058.00	
Aumento por insuficiencia de estimaciones por pérdida o deterioro u obsolescencia	\$ -	
Aumento por insuficiencia de provisiones	\$ -	
Otros Gastos	\$ -	
Otros Gastos Contables No Presupuestales	\$ 116,232.00	

**4. Total de Gasto Contable (4 = 1 - 2 + 3)**

**\$ 26,379,342.00**

#### 5.-NOTAS DE MEMORIA (CUENTAS DE ORDEN).

- a) Los ingresos presupuestales se detallan con amplitud en la nota 6G.
- b) Estado del ejercicio del presupuesto por capítulo:

En enero de 2015 se efectuaron adecuaciones presupuestales entre partidas del gasto, derivadas de la autorización del Consejo General de incorporar al presupuesto del ejercicio 2014, los remanentes acumulados al 31 de diciembre de 2014 que ascendieron a la cantidad de \$ 374,447. Con dicha ampliación el presupuesto a ejercer ascendió a la cantidad de \$ 26'145,188, así mismo se efectuaron adecuaciones entre partidas del gasto y de calendario mediante acuerdo del Consejo General y aprobaciones por acuerdo de la Secretaría Ejecutiva.

En marzo de 2015 se realizó una ampliación al estimado de ingresos derivado de la autorización del Consejo General para realizar Diplomados de Archivística por \$ 155,172, con dicha ampliación el presupuesto a ejercer ascendió a la cantidad de \$ 26, 300,360,

así mismo se efectuaron adecuaciones entre partidas del gasto y de calendario mediante acuerdo del Consejo General y aprobaciones por acuerdo de la Secretaría Ejecutiva.

En abril de 2015 se efectuaron adecuaciones presupuestales derivadas de acuerdo del Consejo General que afectaron partidas y programas pero sin incrementarse el presupuesto a ejercer por el Instituto, debido a la creación del Centro de Formación en Transparencia, Acceso a la Información y Archivos Públicos, dichas adecuaciones son del capítulo 1000 transfiriéndose del programa 01833 al programa 14982 y ascienden a \$1'452,255 y del capítulo 2000 se mantuvo el programa pero se transfirió de Secretaría Ejecutiva a Consejo General por la cantidad de \$3,328.56. Así mismo, se efectuaron adecuaciones presupuestales derivadas de acuerdo del Consejo General que afectaron partidas, programas y unidades administrativas por \$38,139 y adecuaciones entre partidas del gasto y de calendario mediante acuerdo del Consejo General.

En mayo de 2015 se realizó una ampliación al estimado de ingresos derivado de la autorización del Consejo General para realizar la Segunda Gran Carrera por la Transparencia por \$ 120,000, con dicha ampliación el presupuesto a ejercer ascendió a la cantidad de \$ 26, 420,360. Así mismo se efectuaron adecuaciones presupuestales derivadas de acuerdo del Consejo General que afectaron partidas del capítulo 1000 y unidades administrativas, para la plaza de auxiliar "A" eventual del CEDAI, pero sin incrementarse el presupuesto a ejercer por el Instituto. Así mismo, se efectuaron adecuaciones presupuestales derivadas de acuerdo del Consejo General que afectaron partidas y programas entre el Consejo General y la Dirección de Difusión y Vinculación por \$80,000 y adecuaciones entre partidas del gasto y de calendario mediante acuerdo del Consejo General.

En junio de 2015 se efectuaron adecuaciones presupuestales derivadas de acuerdo del Consejo General que afectaron partidas y programas entre la Dirección de Tecnologías de la Información y la Dirección de Difusión y Vinculación y CEDAI por \$96,000, sin que se incrementara el ingreso estimado. Así mismo se efectuaron adecuaciones presupuestales derivadas de acuerdo del Consejo General en la Secretaría Técnica que afectaron partidas del capítulo 1000 pero no programas por \$423,584. Así mismo se efectuaron adecuaciones presupuestales derivadas de acuerdo del Consejo General que afectaron partidas, programas y unidades administrativas por \$867,000. También se realizaron adecuaciones entre partidas del gasto y de calendario mediante acuerdo del Consejo General y aprobaciones por acuerdo de la Secretaría Ejecutiva.

En julio de 2015 se efectuaron adecuaciones presupuestales derivadas de acuerdo del Consejo General en la Secretaría Técnica que afectaron partidas del capítulo 1000 pero,

no programas por \$220,323, sin que se incrementara el ingreso estimado. Así mismo se efectuaron adecuaciones entre partidas del gasto y de calendario mediante acuerdo del Consejo General y aprobaciones por acuerdo de la Secretaría Ejecutiva.

En agosto de 2015 se efectuaron adecuaciones entre partidas del gasto y de calendario y aprobaciones por acuerdo de la Secretaría Ejecutiva.

En septiembre de 2015 se efectuaron adecuaciones presupuestales derivadas de acuerdo del Consejo General que afectaron programas, partidas del capítulo 1000 y unidades administrativas por \$20,680, para la contratación de servicio social, pero sin incrementarse el presupuesto a ejercer por el Instituto. Así mismo se efectuaron adecuaciones presupuestales derivadas de acuerdo del Consejo General en la Secretaría Técnica que afectaron partidas del capítulo 1000 y 3000 por \$7,611.47 y adecuaciones presupuestales derivadas de acuerdo del Consejo General entre la dirección de Administración y Finanzas y Consejo General que afectaron programas y partidas por \$11,000 para mantenimiento de inmuebles. También se efectuaron adecuaciones presupuestales derivadas de acuerdo del Consejo General que afectaron partidas del capítulo 1000 en el Consejo General por \$78,509.70 para la partida de Prestaciones y haberes de retiro. También se realizaron adecuaciones entre partidas del gasto y de calendario mediante acuerdo del Consejo General y aprobaciones por acuerdo de la Secretaría Ejecutiva.

En octubre de 2015 se efectuaron adecuaciones presupuestales derivadas de acuerdo del Consejo General en la Secretaría Técnica que afectaron partidas del capítulo 1000 pero no programas por \$19,536.11, sin que se incrementara el ingreso estimado. Así mismo se efectuaron adecuaciones entre partidas del gasto y de calendario mediante acuerdo del Consejo General y aprobaciones por acuerdo de la Secretaría Ejecutiva.

En noviembre de 2015 se efectuaron adecuaciones presupuestales derivadas de acuerdo del Consejo General que afectaron programas, partidas del capítulo 2000, 3000 y 5000 y unidades administrativas, para diversos gastos como viáticos, bienes informáticos, productos alimenticios, copias, pero sin incrementarse el presupuesto a ejercer por el Instituto. También se realizaron adecuaciones entre partidas del gasto y de calendario mediante acuerdo del Consejo General y aprobaciones por acuerdo de la Secretaría Ejecutiva.

En diciembre de 2015 se efectuaron adecuaciones presupuestales derivadas de acuerdo del Consejo General que afectaron programas, partidas y unidades administrativas, para adquisición de pavos para el personal y para un apoyo económico extraordinario

consistente en \$1,500 en vales de despensa electrónicos, pero sin incrementarse el presupuesto a ejercer por el Instituto. También se realizaron adecuaciones entre partidas del gasto y de calendario mediante acuerdo del Consejo General y aprobaciones por acuerdo de la Secretaría Ejecutiva.

Asimismo, en el mes de diciembre de 2015 el Consejo General acordó autorizar la baja del almacén de materiales y artículos de Construcción y reparación por \$17,058.

En los meses de enero a diciembre de 2014 se efectuaron adecuaciones presupuestales entre partidas del gasto y de calendario autorizadas por el Consejo General. En enero de 2014 se efectuaron adecuaciones presupuestales entre partidas del gasto, derivadas de la autorización del Consejo General de incorporar al presupuesto del ejercicio 2013, los remanentes acumulados al 31 de diciembre de 2013 que ascendieron a la cantidad de \$ 431,892. Con dicha ampliación el presupuesto a ejercer ascendió a la cantidad de \$ 23'860,168. En el mes de marzo de 2014 se efectuaron adecuaciones derivadas de acuerdo del Consejo General que afectaron partidas y programas del Instituto pero sin incrementarse el presupuesto a ejercer por el Instituto. Asimismo, derivado de ampliaciones presupuestales otorgadas por el Gobierno del Estado de Yucatán, en sesiones de Consejo General de mayo de 2014 se decidió ampliar el estimado de ingresos por transferencias por \$ 1'505,421 y \$900,000, respectivamente y un estimado de ingresos por otros productos por \$ 100,000, quedando con estas ampliaciones un presupuesto total a ejercer de \$ 26'365,589.

Asimismo, en el mes de julio de 2014 el Consejo General aprobó la ampliación al estimado de ingresos del Instituto por \$ 230,172 originada por el estimado de ingresos a obtener por cuotas de un diplomado a impartir por el Instituto, quedando con esta ampliación un estimado de ingresos presupuestales por \$ 26'595,761.

Asimismo, en el mes de diciembre de 2014 el Consejo General aprobó la ampliación del estimado de ingresos y del presupuesto de egresos por \$ 12,301, derivado del ingreso por indemnización de la aseguradora por el robo de bienes del Instituto, quedando con esta ampliación un estimado de ingresos presupuestales total por \$ 26'608,062.

El estado que guardaba el presupuesto por capítulos es el siguiente:

**Del 1 de enero al 31 de diciembre de 2015**

CAPITULOS	NOMBRE	PRESUPUESTO DE EGRESOS APROBADO	AMPLIACIONES / (REDUCCIONES)	EGRESOS MODIFICADO	EGRESOS COMPROMETIDO
<b>TOTALES</b>		\$ 25,770,741	\$ 649,619	\$ 26,420,360	\$ 25,754,139
1000	Servicios Personales	\$ 20,381,530	\$ -526,363	\$ 19,855,167	\$ 19,742,479
2000	Materiales y Suministros	\$ 748,328	\$ 151,539	\$ 899,866	\$ 851,511
3000	Servicios Generales	\$ 4,516,383	\$ 924,047	\$ 5,440,430	\$ 4,949,648
4000	Apoyos Subsidios y Transferencias	\$ 28,000	\$ 108,150	\$ 136,150	\$ 121,894
5000	Bienes Muebles, Inmuebles e Intangibles	\$ 96,500	\$ -7,753	\$ 88,747	\$ 88,608

CAPITULOS	NOMBRE	EGRESOS DEVENGADO DEL MES	EGRESOS DEVENGADO ACUMULADO
<b>TOTALES</b>		\$ 2,269,844	\$ 25,754,139
1000	Servicios Personales	\$ 1,865,646	\$ 19,742,479
2000	Materiales y Suministros	\$ 68,387	\$ 851,511
3000	Servicios Generales	\$ 477,126	\$ 4,949,648
4000	Apoyos subsidios y transferencias	\$ 18,758	\$ 121,894
5000	Bienes muebles, inmuebles e intangibles	\$ 39,927	\$ 88,608

CAPITULOS	NOMBRE	EGRESOS EJERCIDO ACUMULADO	EGRESOS PAGADO ACUMULADO	SUBEJERCICIO
<b>TOTALES</b>		\$ 25,577,009	\$ 25,538,882	\$ 666,221
1000	servicios personales	\$ 19,631,396	\$ 19,631,396	\$ 112,689
2000	Materiales y suministros	\$ 851,511	\$ 849,858	\$ 48,355
3000	Servicios generales	\$ 4,883,600	\$ 4,847,126	\$ 490,782
4000	Apoyos subsidios y transferencias	\$ 121,894	\$ 121,894	\$ 14,256
5000	Bienes muebles, inmuebles e intangibles	\$ 88,608	\$ 88,608	\$ 139

**Del 1 de enero al 31 de diciembre de 2014**

CAPITULOS	NOMBRE	PRESUPUESTO DE EGRESOS APROBADO	AMPLIACIONES/(REDUCCIONES)	EGRESOS MODIFICADO
<b>TOTALES</b>		\$ 23,428,276	\$ 3,179,786	\$ 26,608,062
1000-0000-000-0000-00000-000	servicios personales	\$ 17,704,644	\$ 947,548	\$ 18,652,192
2000-0000-000-0000-00000-000	Materiales y suministros	\$ 883,666	\$ 102,767	\$ 986,433
3000-0000-000-0000-00000-000	Servicios generales	\$ 4,517,766	\$ 1,978,252	\$ 6,496,018
4000-0000-000-0000-00000-000	Apoyos subsidios y transferencias	\$ 69,000	\$ 34,109	\$ 103,109
5000-0000-000-0000-00000-000	Bienes muebles, inmuebles e intangibles	\$ 253,200	\$ 117,110	\$ 370,310

CAPITULOS	NOMBRE	EGRESOS COMPROMETIDO	EGRESOS DEVENGADO DEL MES	EGRESOS DEVENGADO ACUMULADO
<b>TOTALES</b>		\$ 26,127,127	\$ 2,089,757	\$ 26,085,968
1000-0000-000-0000-00000-000	servicios personales	\$ 18,548,743	\$ 1,522,346	\$ 18,517,256
2000-0000-000-0000-00000-000	Materiales y suministros	\$ 921,805	\$ 26,595	\$ 921,805
3000-0000-000-0000-00000-000	Servicios generales	\$ 6,219,657	\$ 506,493	\$ 6,209,985
4000-0000-000-0000-00000-000	Apoyos subsidios y transferencias	\$ 98,299	\$ 1,535	\$ 98,299
5000-0000-000-0000-00000-000	Bienes muebles, inmuebles e intangibles	\$ 338,623	\$ 32,788	\$ 338,623

CAPITULOS	NOMBRE	EGRESOS EJERCIDO ACUMULADO	EGRESOS PAGADO ACUMULADO	SUB EJERCICIO
<b>TOTALES</b>		\$ 25,920,242	\$ 25,885,695	\$ 522,094
1000-0000-000-0000-00000-000	servicios personales	\$ 18,413,354	\$ 18,413,354	\$ 134,936
2000-0000-000-0000-00000-000	Materiales y suministros	\$ 921,805	\$ 921,805	\$ 64,628
3000-0000-000-0000-00000-000	Servicios generales	\$ 6,148,161	\$ 6,113,614	\$ 286,033
4000-0000-000-0000-00000-000	Apoyos subsidios y transferencias	\$ 98,299	\$ 98,299	\$ 4,810
5000-0000-000-0000-00000-000	Bienes muebles, inmuebles e intangibles	\$ 338,623	\$ 338,623	\$ 31,687

## 6.-NOTAS DE GESTIÓN ADMINISTRATIVA.

### a) Panorama económico y financiero:

El Instituto operó considerando un panorama económico en el cual la inflación estimada para los años 2015 y 2014 no excede del 5%, asimismo el tipo de cambio del peso respecto al dólar no influyó sustancialmente en su operación. Se espera que en el ejercicio 2015 la inflación acumulada no exceda del 4% anual.

### b) Autorización e historia:

El Instituto Estatal de Acceso a la Información Pública, es un Organismo Público Autónomo, especializado e imparcial, sin fines de lucro, con personalidad jurídica y patrimonio propios, encargado de garantizar el derecho de acceso a la información pública y protección de datos personales, no sectorizado, con domicilio en la ciudad

de Mérida, Yucatán. Su constitución, funcionamiento y operación se regulan por lo dispuesto en la Constitución Política del Estado de Yucatán, por la Ley de Acceso a la Información Pública para el Estado y los Municipios de Yucatán (la Ley), por el Decreto número 515 del 31 de mayo de 2004 que lo crea, por el Decreto número 108 del 18 de agosto de 2008 que lo modifica, por su reglamento interior, así como por las demás leyes, decretos, acuerdos y convenios aplicables.

El 6 de enero de 2012 fue publicada una reforma a la Ley mencionada cambiando entre otras cosas la representación legal del Instituto, que quedó a favor del Consejero Presidente, pudiendo delegar éste algunas de sus atribuciones.

**c) Organización y objeto social:**

Su actividad principal es I) vigilar el cumplimiento de la Ley; II) promover en la sociedad el conocimiento, uso y aprovechamiento de la información pública, así como la capacitación y actualización de los servidores públicos en la cultura de acceso a la información pública y protección de datos personales; III) garantizar la protección de los datos personales; IV) recibir fondos de organismos nacionales e internacionales para el mejor cumplimiento de sus atribuciones; V) proponer a las autoridades educativas la inclusión en los programas de estudio de contenidos que versen sobre la importancia social del derecho de acceso a la información pública; VI.) Impulsar, conjuntamente con instituciones de educación superior, la investigación, difusión y docencia sobre el derecho de acceso a la información pública; VII) difundir y ampliar el conocimiento sobre la materia de la Ley; VIII) procurar la conciliación de los intereses de los particulares con los de los sujetos obligados cuando éstos entren en conflicto con motivo de la aplicación de la Ley, y IX) implementar un sistema electrónico para ejercer el derecho de acceso a la información.

Se encuentra registrada como entidad no lucrativa para efectos fiscales.

El ejercicio fiscal en curso es el 2015.

Es una persona moral no contribuyente del Impuesto Sobre la Renta que tiene como obligación retener y enterar Impuesto Sobre la renta e impuesto al Valor Agregado por los servicios de los empleados como asimilables a salarios, honorarios pagados, rentas pagadas y cualquier otro servicio que reciba sujeto a retención. A partir del mes de mayo de 2013 es causante del Impuesto al Valor Agregado por los servicios de certificación que presta.

La estructura organizacional básica está conformada de la siguiente manera:

Tres Consejeros

Secretaría Ejecutiva

Secretaría Técnica.

3 Direcciones Operativas

1 Centro de Formación en Transparencia, Acceso a la Información y Archivos Públicos

En el mes de marzo de 2014 se reformó el Reglamento Interior del Instituto desapareciendo la Dirección de Verificación y Evaluación, asumiendo sus funciones la Secretaría Ejecutiva.

En el mes de abril de 2015 se reformó el Reglamento Interior del Instituto desapareciendo la Dirección de Capacitación y Proyectos Educativos, y se creó el Centro de Formación en Transparencia, Acceso a la Información y Archivos Públicos según consta en el Acta 19/2015 del 1 de abril de 2015.

**d) Bases de preparación de los Estados financieros:**

A la fecha de los estados financieros, para su presentación, se han aplicado las disposiciones normativas emitidas por el CONAC, lo dispuesto en la Ley General de Contabilidad Gubernamental y la Ley de Presupuesto y Contabilidad del Estado de Yucatán, adecuándose la presentación de los estados financieros en el mes de diciembre de 2011 para presentarlos con base en lo dispuesto en el Manual de Contabilidad Gubernamental publicado por el CONAC, de tal manera que las cifras que se presentan en los Estados financieros ya están de acuerdo a lo señalado en el referido manual.

En el mes de diciembre 2014 el Consejo General aprobó el manual de Contabilidad Gubernamental propio del Instituto y que se está usando a partir del 1 Enero del 2015 en el Sistema Automatizado de Administración y Contabilidad Gubernamental.

El sistema de Contabilidad Gubernamental

I. Refleja la aplicación de los principios, normas contables generales y específicas e instrumentos establecidos por el Consejo Nacional de Armonización Contable aplicables a la fecha de los estados financieros.

II. Facilita el reconocimiento de las operaciones de ingresos, gastos, activos, pasivos y patrimoniales.

III. Integra el ejercicio presupuestario con la operación contable, a partir de la utilización del gasto devengado;

IV. Permite que los registros se efectúen considerando la base acumulativa para la integración de la información presupuestaria y contable;

V. Refleja un registro congruente y ordenado de cada operación que genere derechos y obligaciones derivados de la gestión económico-financiera del Instituto;

Asimismo, la contabilidad se basa en un marco conceptual que representa los conceptos fundamentales para la elaboración de normas, la contabilización, valuación y presentación de la información financiera confiable y comparable para satisfacer las necesidades de los usuarios y permite ser reconocida e interpretada y aplica los postulados, que tienen como objetivo sustentar técnicamente la contabilidad gubernamental, así como organizar la efectiva sistematización que permita la obtención de información veraz, clara y concisa.

Las partidas de los estados financieros se reconocen sobre la base del devengado, sobre una base acumulativa y se registran a costos históricos.

En el reconocimiento, valuación presentación y revelación de la información financiera se atiende a lo establecido en los postulados básicos establecidos en la Ley General de Contabilidad Gubernamental.

No se aplicó normatividad supletoria en 2015 y 2014.

#### **e) Políticas contables significativas**

A la fecha de los estados financieros no se está aplicando actualización a ninguna cuenta de los estados financieros, ya que no existe una economía que se considere hiperinflacionaria.

No existen operaciones celebradas en el extranjero.

Los compromisos en materia de pensiones al retiro de los trabajadores son asumidos en su totalidad por el Instituto de Seguridad Social para los Trabajadores del Estado de Yucatán (ISSTEY).

Se realizan mensualmente provisiones de aguinaldo por pagar, prima vacacional por pagar y ajuste al calendario por pagar para reconocer los gastos devengados por estos conceptos y se cancelan al realizar los pagos en el propio ejercicio.

Los inmuebles, maquinaria y equipo se registran a su costo histórico de adquisición y se deprecian a partir del año siguiente de su adquisición por el método de línea recta considerando la vida útil estimada, tal como se señala en la nota 1 f) y 1g).

Los activos intangibles se registran a su costo histórico de adquisición y se amortizan a partir del año siguiente de su adquisición por el método de línea recta, considerando la vida útil estimada tal como se señala en la nota 1 f) y 1g).

No hay indicios de deterioro importante en los activos de larga duración.

No existen reservas creadas en el Instituto.

No se han realizado depuraciones o cancelaciones de saldos.

Con base en el acuerdo del Consejo Nacional de Armonización (CONAC) por el que se reforma los capítulos III y VII del Manual de Contabilidad Gubernamental, publicado en el Diario Oficial del Estado de Yucatán el 22 de enero de 2014 y en el Diario Oficial de la Federación del 31 de diciembre de 2013, se modificó la estructura del estado de situación financiera, Estado de actividades, Estado de Variación en la Hacienda Pública, el Estado de Cambios en la Situación Financiera, el estado analítico de ingresos y el estado analítico del ejercicio Presupuesto de Egresos.

Los principales cambios fueron los siguientes:

- a) Estado de situación financiera.- Se presenta la información por rubros, en vez de presentarse por cuentas.
- b) Estado de actividades.-Se presenta la información a nivel de rubros en vez de presentarse a nivel de cuentas.
- c) Estados de variación en la Hacienda pública.-Cambio de algunos nombres de los renglones.
- d) Estado de Cambios en la Situación Financiera.-Se aprueba el formato que detalla los orígenes y aplicaciones de recursos partiendo de las diferencias de los rubros entre el periodo actual y el periodo anterior.
- e) Estado analítico de ingresos.-Se incorpora la columna de ampliaciones y reducciones y la de ingresos excedentes.
- f) Estado analítico del ejercicio Presupuesto de Egresos.-Se eliminan columnas relativas al presupuesto disponible para comprometer, Comprometido no

devengado, presupuesto sin devengar, cuentas por pagar (deuda) y se crea una columna denominada subejercicio.

Asimismo, en acuerdo del CONAC publicado el 06 de octubre de 2014 se volvieron a modificar los formatos de los estados financieros que representaron algunas variaciones de presentación en los distintos estados financieros contables sin afectar sustancialmente su estructura, respecto a los publicados el 31 de diciembre de 2013, pues los cambios principales radican en los estados financieros presupuestales al informarse al nivel de Concepto y no de partida. Asimismo se adecuan los estados programáticos al clasificador publicado por el CONAC.

#### **f) Reporte Analítico del activo**

La vida útil y tasa de depreciación y amortización de los bienes muebles e intangibles se detallan en la nota 1 f) y 1g).

Durante el ejercicio 2015 y 2014 no se efectuaron cambios en el porcentaje de depreciación o valor residual de los activos.

No se encuentran registrados bienes inmuebles y obras en proceso al cierre del ejercicio. Los bienes inmuebles que se utilizan no son propiedad del Instituto.

No existían al 31 de Diciembre de 2015 y de 2014 bienes en garantía, embargos ni litigios que afecten los activos del Instituto. Solamente están registrados los depósitos garantía otorgados a proveedores de servicios que se registran como otros derechos a recibir efectivo o equivalentes.

No se ha realizado desmantelamientos de activos.

Las inversiones en valores ascendieron a \$ 800,000 al 31 de diciembre de 2015 y \$ 800,000 al 31 de diciembre de 2014, el saldo se originó por diferencias temporales de efectivo provenientes, entre otros, de ahorros y de distintas disponibilidades temporales de efectivo.

Baja de bienes muebles:

El Consejo General aprobó en el mes de abril de 2013, la baja de un vehículo y de equipo de cómputo en diciembre de 2014, tal como se describe en la nota 1f).

#### **g) Reporte de recaudación:**

Al 31 de Diciembre de 2015 y 2014 la recaudación fue la siguiente:

**Del 1 de enero al 31 de Diciembre de 2015**

Estado Analítico de Ingresos por Fuentes de Financiamiento	Ingresos					Diferencia (7-5-1)
	Estimada (1)	Ampliaciones y Reducciones (2)	Modificado (3 = 1 + 2)	Devengado (4)	Recaudado (5)	
Ingresos del Gobierno						
IMPUESTOS						
CONTRIBUCIONES DE MEJORAS						
DERECHOS						
PRODUCTOS						
CORRIENTE						
CAPITAL						
APROVECHAMIENTOS						
CORRIENTE						
CAPITAL						
PARTICIPACIONES Y APORTACIONES						
TRANSFERENCIAS, ASIGNACIONES, SUBSIDIOS Y OTRAS AYUDAS						
Ingresos de Organismos y Empresas						
CUOTAS Y APORTACIONES DE SEGURIDAD SOCIAL						
INGRESOS POR VENTAS DE BIENES Y SERVICIOS	370,741	649,619	1,020,360	625,950	625,950	255,209
TRANSFERENCIAS, ASIGNACIONES, SUBSIDIOS Y OTRAS AYUDAS	25,400,000		25,400,000	25,400,000	25,400,000	0
INGRESOS DERIVADOS DE FINANCIAMIENTOS						
INGRESOS DERIVADOS DE FINANCIAMIENTOS						
<b>TOTAL</b>	<b>25,770,741</b>	<b>649,619</b>	<b>26,420,360</b>	<b>26,025,950</b>	<b>26,025,950</b>	<b>255,209</b>
				Ingresos Excedentes		

*Al no permitir el nuevo formato el desglose de los demás ingresos, se utilizó el renglón de ingresos por venta de bienes y servicios, que se integra de la siguiente manera:*

APROVECHAMIENTOS-INGRESOS POR MULTAS	20,000	-	20,000	-	-	-20,000
OTROS PRODUCTOS QUE GENERAN INGRESOS CORRIENTES	-	120,000	120,000	92,760	92,760	92,760
PRODUCTOS CORRIENTES-INTERESES GANADOS	35,000	-	35,000	26,709	26,709	-8,291
INGRESOS POR VENTAS DE BIENES O SERVICIOS	315,741	155,172	470,913	132,034	132,034	-183,707
OTROS APROVECHAMIENTOS- POR APLICACIÓN DE REMANENTES DE EJERCICIOS ANTERIORES	-	374,447	374,447	374,447	374,447	374,447
<b>TOTAL</b>	<b>370,741</b>	<b>649,619</b>	<b>1,020,360</b>	<b>625,950</b>	<b>625,950</b>	<b>255,209</b>

**Al 31 de diciembre de 2014**

Estado Analítico de Ingresos por Fuentes de Financiamiento	Ingresos					Diferencia (7-5-1)
	Estimada (1)	Ampliaciones y Reducciones (2)	Modificado (3 = 1 + 2)	Devengado (4)	Recaudado (5)	
Ingresos del Gobierno						
IMPUESTOS						
CONTRIBUCIONES DE MEJORAS						
DERECHOS						
PRODUCTOS						
CORRIENTE						
CAPITAL						
APROVECHAMIENTOS						
CORRIENTE						

CAPITAL PARTICIPACIONES Y APORTACIONES TRANSFERENCIAS, ASIGNACIONES, SUBSIDIOS Y OTRAS AYUDAS						
Ingresos de Organismos y Empresas CUOTAS Y APORTACIONES DE SEGURIDAD SOCIAL	128,276	774,365	902,641	754,994	753,442	625,166
INGRESOS POR VENTAS DE BIENES Y SERVICIOS TRANSFERENCIAS, ASIGNACIONES, SUBSIDIOS Y OTRAS AYUDAS	23,300,000	2,405,421	25,705,421	25,705,421	25,705,421	2,405,421
INGRESOS DERIVADOS DE FINANCIAMIENTOS INGRESOS DERIVADOS DE FINANCIAMIENTOS						
<b>TOTAL</b>	<b>23,428,276</b>	<b>3,179,786</b>	<b>26,608,062</b>	<b>26,460,415</b>	<b>26,458,863</b>	<b>3,030,587</b>
				<b>Ingresos Excedentes</b>		

*Al no permitir el nuevo formato el desglose de los demás ingresos, se utilizó el renglón de ingresos por venta de bienes y servicios, que se integra de la siguiente manera:*

APROVECHAMIENTOS-INGRESOS POR MULTAS	20,000		20,000	-	-	-20,000
OTROS PRODUCTOS QUE GENERAN INGRESOS CORRIENTES		100,000	100,000	88,400	88,400	88,400
PRODUCTOS CORRIENTES-INTERESES GANADOS	35,000		35,000	42,272	42,272	7,272
INGRESOS POR VENTAS DE BIENES O SERVICIOS	73,276	242,473	315,749	192,430	190,879	117,603
OTROS APROVECHAMIENTOS- POR APLICACIÓN DE REMANENTES DE EJERCICIOS ANTERIORES	-	431,892	431,892	431,892	431,892	431,892
<b>TOTAL</b>	<b>128,276</b>	<b>774,365</b>	<b>902,641</b>	<b>754,994</b>	<b>753,442</b>	<b>625,166</b>

### Proyección de la recaudación

Para el año 2015 el Instituto proyectó recibir ingresos por transferencias del Gobierno del Estado de Yucatán por \$ 25'400,000 e ingresos propios por \$ 370,741 resultando un total de \$25'770,741. Asimismo, en Sesión de Consejo General de enero de 2015, éste acordó incrementar el presupuesto a ejercer al incorporar los remanentes presupuestales de ejercicios anteriores disponibles por la cantidad de \$ 374,447, quedando con esto un presupuesto a ejercer que ascendió a \$ 26'145,188. En marzo de 2015 se efectuaron adecuaciones presupuestales entre partidas del ingreso propio por \$ 155,172 por concepto de Diplomados de Archivística, derivadas de la autorización del Consejo General de incorporar al presupuesto del ejercicio 2015. Con dicha ampliación el presupuesto a ejercer ascendió a la cantidad de \$ 26, 300,360. En mayo de 2015 se efectuaron adecuaciones presupuestales entre partidas del ingreso propio por \$ 120,000 por concepto de la Segunda Gran Carrera de la Transparencia, derivadas de la autorización del Consejo General de incorporar al presupuesto del ejercicio 2015. Con dicha ampliación el presupuesto a ejercer ascendió a la cantidad de \$ 26, 420,360.

Para el año 2014 el Instituto proyectó recibir ingresos por transferencias del Gobierno del Estado de Yucatán por \$ 23'300,000 e ingresos propios por 128,276 resultando un total de \$23'428,276. Asimismo, en Sesión de Consejo General de enero de 2014, éste acordó incrementar el presupuesto a ejercer al incorporar los remanentes presupuestales de ejercicios anteriores disponibles por la cantidad de \$ 431,892, quedando con esto un presupuesto a ejercer que ascendió a \$ 23'860,168. Asimismo, derivado de ampliaciones presupuestales otorgadas por el Gobierno del Estado de Yucatán, en sesiones de Consejo General de mayo de 2014 se decidió ampliar el estimado de ingresos por transferencias por \$ 1'505,421 y \$900,000, respectivamente y un estimado de ingresos por otros productos por \$ 100,000, quedando con estas ampliaciones un presupuesto total a ejercer de \$ 26'365,589. Asimismo, en el mes de julio de 2014 el Consejo General aprobó la ampliación al estimado de ingresos del Instituto por \$230,172 originada por el estimado de ingresos a obtener por cuotas de un diplomado a impartir por el Instituto, quedando con esta ampliación un estimado de ingresos presupuestales por \$26'595,761.

Asimismo, en el mes de diciembre de 2014 el Consejo General aprobó la ampliación del estimado de ingresos y del presupuesto de egresos por \$ 12,301, derivado del ingreso por indemnización de la aseguradora por el robo de bienes del Instituto, quedando con esta ampliación un estimado de ingresos presupuestales total por \$ 26'608,062.

#### ***h) Proceso de mejora:***

Las principales políticas de control interno son las siguientes:

- 1.-Las adquisiciones de bienes o servicios son requeridas por las unidades administrativas y previo análisis de la disponibilidad presupuestal se autorizan por la Secretaria Ejecutiva y se emite la orden de compra correspondiente. Se registra el compromiso adquirido. Existen adquisiciones que son autorizadas expresamente por el Consejo General previo a su realización.
- 2.- Los bienes o servicios solicitados se reciben y se registran en la contabilidad al considerarse devengados.
- 3.-Se lleva un control de los bienes muebles adquiridos firmándose el resguardo correspondiente por el personal al que son asignados.

4.-Todas las remuneraciones a favor de los trabajadores se encuentran en un tabulador autorizado por el Consejo General. Los pagos de dichas remuneraciones son autorizadas por la Secretaría Ejecutiva previo a su realización.

5.- Se tienen establecidos diversos programas para medir el desempeño financiero y operativo de las unidades administrativas y se reportan a la Secretaría de Administración y Finanzas y a la Secretaría Técnica del Gabinete. Planeación y Evaluación asimismo se incluyen en el informe de avance semestral y en la cuenta pública.

**i) Eventos posteriores al cierre:**

No existen eventos posteriores que modifiquen o afecten las cifras de los estados financieros.

**j) Partes relacionadas:**

El Gobierno del Estado de Yucatán establece influencia significativa respecto al monto y el ejercicio del presupuesto al ser ésta la que determina el monto final del presupuesto que se somete a aprobación del H. Congreso del Estado de Yucatán.

**k) Contrato plurianual de arrendamiento.**

En el mes de agosto de 2013, el Consejo general aprobó la contratación de la renta de 4 vehículos hasta por un plazo de 36 meses. En el mes de septiembre de 2013 se contrató el arrendamiento de 4 vehículos por un plazo de 36 meses, que se integra de la siguiente manera:

RESUMEN DEL  
CONTRATO DE  
ARRENDAMIENTO DE 4  
VEHICULOS

IMPORTE RENTA  
IVA

RENTA NORMAL DE LOS CUATRO VEHICULOS	MESES COMPRENDIDOS EN 2015	IMPORTE DE ENERO A DICIEMBRE 2015(12 MESES)
\$20,831.58	12	\$249,978.96
\$3,333.05	12	\$39,996.63

GASTO DEL INSTITUTO	\$24,164.63	12	\$289,975.59
---------------------	-------------	----	--------------

Con motivo de la suscripción de los contratos de arrendamiento, se constituyó depósito en garantía a favor de la arrendadora por la cantidad de \$24,164.63, que presupuestalmente se registró como gasto por arrendamiento y contablemente quedó registrado como activo por depósito en garantía.

Asimismo, en el mes de septiembre de 2014, el Consejo general aprobó la contratación de la renta de 3 vehículos, hasta por un plazo de 18 meses para un vehículo y 30 meses para los otros dos. En el mes de octubre de 2014 se contrató el arrendamiento de 3 vehículos de acuerdo a lo aprobado previamente por el Consejo General, que se integra de la siguiente manera:

RESUMEN DEL CONTRATO DE ARRENDAMIENTO DE 3 VEHICULOS	RENTA NORMAL DE LOS DOS VEHICULOS (30 MESES)	RENTA NORMAL DE UN VEHICULO (18 MESES)	RENTA NORMAL DE LOS TRES VEHICULOS	MESES COMPRENDIDOS EN 2015	IMPORTE DE ENERO A DICIEMBRE 2015(12 MESES)
IMPORTE RENTA	\$20,202.60	\$10,372.95	\$30,575.55	12	\$366,906.60
IVA	\$3,232.42	\$1,659.67	\$4,892.09	12	\$58,705.08
GASTO DEL INSTITUTO	\$23,435.02	\$12,032.62	\$35,467.64	12	\$425,611.68

Con motivo de la suscripción de los contratos de arrendamientos referidos, se constituyó depósito en garantía a favor de la arrendadora por la cantidad de \$35,467.64, que en el presupuesto se registró como gasto por arrendamiento y contablemente quedó registrado como activo por depósito en garantía.

**1) Responsabilidad sobre la presentación de los estados financieros**

Bajo protesta de decir verdad declaramos que los estados financieros y sus notas, son razonablemente correctos y son responsabilidad del emisor.

## ANEXO 1.5

### ESTADO ANALÍTICO DEL ACTIVO DEL 01 DE ENERO AL 31 DE DICIEMBRE DE 2015.

Concepto	Saldo Inicial 1	Cargos del Período 2	Abonos del Período 3	Saldo Final 4 = (1+2-3)	Variación del Período (4-1)
<b>ACTIVO</b>					
<b>Activo Circulante</b>					
Electivo y Equivalentes	1,329,209	195,681,264	185,832,978	1,077,865	151,714
Derechos a Recibir Electivo o Equivalentes	912,577	159,129,311	159,166,016	855,872	59,704
Derechos a Recibir Bienes o Servicios	12,718	26,167,446	26,176,380	3,025	8,692
Inventarios	197,975	337,292	364,383	170,684	27,281
Atenciones	105,999	47,173	105,999	47,173	58,826
Estimación por Pérdida o Deterioro de Activos Circulantes	-	-	-	-	-
Otros Activos Circulantes	-	-	-	-	-
<b>Activo No Circulante</b>					
Inversiones Financieras a Largo Plazo	2,577,447	90,108	581,821	2,065,734	491,713
Derechos a Recibir Electivo o Equivalentes a Largo Plazo	-	-	-	-	-
Bienes Inmuebles, Infraestructura y Construcciones en Proceso	141,998	1,500	1,300	142,198	200
Bienes Muebles	4,831,666	82,185	-	4,713,652	82,185
Activos Intangibles	542,360	8,422	-	548,782	6,422
Depreciación, Deterioro y Amortización Acumulada de Bienes	-	-	550,521	-	580,521
Activos Diferidos	-	-	-	-	-
Estimación por Pérdida o Deterioro de Activos no Circulantes	-	-	-	-	-
Otros Activos no Circulantes	-	-	-	-	-
<b>TOTAL DEL ACTIVO</b>	<b>3,866,716</b>	<b>168,771,371</b>	<b>186,251,187</b>	<b>3,193,289</b>	<b>643,427</b>










ANEXO 1.6

ESTADO ANALÍTICO DE LA DEUDA Y OTROS PASIVOS DEL 01 DE ENERO AL 31 DE DICIEMBRE DE 2015.

Denominación de las Deudas	Moneda de Contratación	Institución o País Acreditador	Saldo Inicial del Periodo	Saldo Final del Periodo
<b>DEUDA PÚBLICA</b>				
<b>Corto Plazo</b>				
Deuda Interna			0.00	0.00
			0.00	0.00
			0.00	0.00
			0.00	0.00
<b>Deuda Externa</b>			0.00	0.00
			0.00	0.00
			0.00	0.00
			0.00	0.00
			0.00	0.00
<b>Subtotal a Corto Plazo</b>			0.00	0.00
<b>Largo Plazo</b>				
Deuda Interna			0.00	0.00
			0.00	0.00
			0.00	0.00
			0.00	0.00
<b>Deuda Externa</b>			0.00	0.00
			0.00	0.00
			0.00	0.00
			0.00	0.00
			0.00	0.00
<b>Subtotal a Largo Plazo</b>			0.00	0.00

Otros Pasivos	Pesos mexicanos	Contribuciones por pagar y proveedores	664,018	526,778	664,018
<b>Total Deuda y Otros Pasivos</b>					

**TODOS LOS PASIVOS TIENEN COMO FUENTE DE FINANCIAMIENTO RETENCIONES A SERVIDORES PUBLICOS Y PROVEEDORES DE BIENES Y SERVICIOS, ASÍ COMO POR PROVISIONES DE ADQUISICIONES A CREDITO, NO SE TIENE CONTRATADA DEUDA PUBLICA INTERNA NI EXTERNA.**

AR

2

2

\$

2

2

## ANEXO 1.7

### ESTADO DE ACTIVIDADES DEL 01 DE ENERO AL 31 DE DICIEMBRE DE 2015 Y 2014.

Concepto	2015	2014	Concepto	2015	2014
<b>INGRESOS Y OTROS BENEFICIOS</b>			<b>GASTOS Y OTRAS PÉRDIDAS</b>		
Ingresos de la Gestión	251,503	222,401	Gastos de Funcionamiento	25,548,665	25,548,665
Impuestos	-	-	Servicios Personales	19,746,411	18,506,929
Cuotas y Aportaciones de Seguridad Social	-	-	Materiales y Suministros	893,280	870,627
Contribuciones de Mejoras	-	-	Servicios Generales	4,973,007	6,171,109
Derechos	-	-			
Productos de Tipo Corriente	26,709	42,272	Transferencias, Asignaciones, Subsidios y Otras Ayudas	121,894	98,299
Aprovechamientos de Tipo Corriente	-	-	Transferencias internas y Asignaciones al Sector Público	-	-
Ingresos por Venta de Bienes y Servicios	224,794	160,129	Transferencias al Resto del Sector Público	-	-
Ingresos no Comprendidos en las Fracciones de la Ley de Ingresos Causados en Ejercicios Fiscales Anteriores Pendientes de Liquidación o Pago	-	-	Subsidios y Subvenciones	-	-
Participaciones, Aportaciones, Transferencias, Asignaciones, Subsidios y Otras Ayudas	25,400,000	25,705,421	Ayudas Sociales	121,894	98,299
Participaciones y Aportaciones	-	-	Pensiones y Jubilaciones	-	-
Transferencias, Asignaciones, Subsidios y Otras ayudas	25,400,000	25,705,421	Transferencias a Fideicomisos, Mandatos y Contratos Análogos	-	-
Otros Ingresos y Beneficios	-	88,400	Transferencias a la Seguridad Social	-	-
Ingresos Financieros	-	-	Donativos	-	-
Incremento por Variación de Inventarios	-	-	Transferencias al Externo	-	-
			Participaciones y Aportaciones	-	-

Disminución del Exceso de Estimaciones por Pérdida o Deterioro u Obsolescencia	-	-	Participaciones	-	-
Disminución del Exceso de Provisiones	-	-	Aportaciones	-	-
Otros Ingresos y Beneficios Varios	-	88,400	Convenios	-	-
<b>Total de Ingresos y Otros Beneficios</b>	<b>25,651,503</b>	<b>26,016,222</b>	Intereses, Comisiones y Otros Gastos de la Deuda Pública	-	-
			Intereses de la Deuda Pública	-	-
			Comisiones de la Deuda Pública	-	-
			Gastos de la Deuda Pública	-	-
			Costo por Coberturas	-	-
			Apoyos Financieros	-	-
			Otros Gastos y Pérdidas Extraordinarias	597,579	693,624
			Estimaciones, Depreciaciones, Deterioros, Obsolescencia y Amortizaciones	597,579	693,624
			Provisiones	-	-
			Disminución de Inventarios	-	-
			Aumento por Insuficiencia de Estimaciones por Pérdida o Deterioro u Obsolescencia	-	-
			Aumento por Insuficiencia de Provisiones	-	-
			Otros Gastos	-	-
			Inversión Pública	-	-
			Inversión Pública no Capitalizable	-	-
			<b>Total de Gastos y Otras Pérdidas</b>	<b>26,332,169</b>	<b>26,340,588</b>
			<b>Resultados del Ejercicio (Ahorro/Desahorro)</b>	<b>- 680,666</b>	<b>- 324,366</b>

## ANEXO 1.8

### ESTADO DE FLUJOS DE EFECTIVO DEL 01 DE ENERO AL 31 DE DICIEMBRE DE 2015 Y 2014.

Concepto	2014	2013
<b>Flujos de Efectivo de las Actividades de Operación</b>		
<b>Origen</b>	<b>25,651,503</b>	<b>25,972,399</b>
Impuestos	0	0
Cuotas y Aportaciones de Seguridad Social	0	0
Contribuciones de mejoras	0	0
Derechos	0	0
Productos de Tipo Corriente	26,709	88,400
Aprovechamientos de Tipo Corriente	0	0
Ingresos por Venta de Bienes y Servicios	224,794	178,578
Ingresos no Comprendidos en las Fracciones de la Ley de Ingresos Causados en Ejercicios Fiscales Anteriores Pendientes de Liquidación o Pago	0	0
Participaciones y Aportaciones	0	0
Transferencias, Asignaciones y Subsidios y Otras ayudas	25,400,000	25,705,421
Otros Orígenes de Operación	0	0
<b>Aplicación</b>	<b>25,533,368</b>	<b>25,687,656</b>
Servicios Personales	19,631,396	18,492,739
Materiales y Suministros	834,453	921,806
Servicios Generales	4,945,624	6,154,813
Transferencias Internas y Asignaciones al Sector Público	0	0
Transferencias al resto del Sector Público	0	0
Subsidios y Subvenciones	0	0
Ayudas Sociales	121,894	98,299
Pensiones y Jubilaciones	0	0
Transferencias a Fideicomisos, Mandatos y Contratos Análogos	0	0
Transferencias a la Seguridad Social	0	0
Donativos	0	0
Transferencias al Exterior	0	0
Participaciones	0	0
Aportaciones	0	0
Convenios	0	0
Otros Aplicaciones de Operación	0	0
<b>Flujos Netos de Efectivo por Actividades de Operación</b>	<b>118,135</b>	<b>304,743</b>
<b>Flujos de Efectivo de las Actividades de Inversión</b>		
<b>Origen</b>		<b>54,573</b>
Bienes Inmuebles, Infraestructura y Construcciones en Proceso	0	0
Bienes Muebles	0	0
Otros Orígenes de Inversión	0	54,573

<b>Aplicación</b>	<b>88,608</b>	<b>338,623</b>
Bienes Inmuebles, Infraestructura y Construcciones en Proceso	0	0
Bienes Muebles	82,185	263,194
Otras Aplicaciones de Inversión	6,422	75,429
<b>Flujos Netos de Efectivo por Actividades de Inversión</b>	<b>-88,608</b>	<b>-284,050</b>
<b>Flujo de Efectivo de las Actividades de Financiamiento</b>		
<b>Origen</b>	<b>0</b>	<b>0</b>
Endeudamiento Neto	0	0
Interno	0	0
Externo	0	0
Disminución de Activos Financieros	0	0
Incremento de Otros Pasivos	0	0
<b>Aplicación</b>	<b>86,232</b>	<b>-5,885</b>
Servicios de la Deuda	0	0
Interno	0	0
Externo	0	0
Incremento de Activos Financieros	8,166	23,089
Disminución de Otros Pasivos	78,066	28,974
<b>Flujos netos de Efectivo por Actividades de Financiamiento</b>	<b>-86,232</b>	<b>5,885</b>
<b>Incremento/Disminución Neta en el Efectivo y Equivalentes al Efectivo</b>	<b>-56,704</b>	<b>26,578</b>
Efectivo y Equivalentes al Efectivo al inicio del Ejercicio	912,577	885,999
Efectivo y Equivalentes al Efectivo al final del Ejercicio	855,872	912,577





**ANEXO 1.9**  
**BALANZA DE COMPROBACIÓN AL 31 DE DICIEMBRE DE 2015**  
**EN PESOS MEXICANOS**

C/C	Descripción	Saldo Anterior		Movimientos		Saldo Actual	
		Deudor	Acreedor	Deudor	Acreedor	Deudor	Acreedor
D 1000	ACTIVO	\$3,871,001	\$0	\$10,800,878	\$11,488,591	\$3,183,289	\$0
D 1100	ACTIVO CIRCULANTE	\$1,878,818	\$0	\$10,840,942	\$11,442,214	\$1,077,866	\$0
D 1110	EFFECTIVO Y EQUIVALENTES	\$1,729,887	\$0	\$9,383,808	\$9,481,234	\$853,872	\$0
D 1111	EFFECTIVO	\$123,000	\$0	\$0	\$0	\$13,000	\$0
D 1111-0001	Fondo Ifo Cynthia Rivasado	\$10,000	\$0	\$0	\$0	\$10,000	\$0
D 1111-0007	Reserva Balcón Aranda	\$3,000	\$0	\$0	\$0	\$3,000	\$0
D 1113	BANCOS DEPENDENCIAS Y OTROS	\$116,887	\$0	\$5,053,808	\$5,721,824	\$42,872	\$0
D 1114-0001	Servicio Garantía 0580205358	\$116,887	\$0	\$5,053,808	\$5,721,824	\$42,872	\$0
D 1114-0001	INVERSIONES TEMPORALES (HASTA 3 MESES)	\$1,800,000	\$0	\$3,945,000	\$3,140,000	\$800,000	\$0
D 1114-0001	Inversiones Bancaria	\$1,800,000	\$0	\$3,945,000	\$3,140,000	\$800,000	\$0
D 1120	DERECHOS A RECIBIR EFFECTIVO O EQUIVALENTES	\$17,214	\$0	\$1,918,900	\$1,932,987	\$3,826	\$0
D 1122	CUENTAS POR COBRAR A CORTO PLAZO	\$0	\$0	\$1,913,877	\$1,912,877	\$0	\$0
D 1122-0003	NA Acreditada	\$0	\$0	\$795	\$766	\$0	\$0
D 1122-0005	Municipio de Mérida, Yucatán	\$0	\$0	\$0	\$0	\$0	\$0
D 1122-0008	Secretaría de Administración y Finanzas	\$0	\$0	\$0	\$0	\$0	\$0
D 1122-0008	NA a Favor	\$0	\$0	\$0	\$0	\$0	\$0
D 1122-0012	Pérdida Resarcitoria Institucional	\$0	\$0	\$0	\$0	\$0	\$0
D 1122-0013	SEMARNAT-CONAGUA Organismo de Cuenta Pertenecer de Yucatán.	\$0	\$0	\$0	\$0	\$0	\$0
D 1122-0014	Municipio de Mérida	\$0	\$0	\$0	\$0	\$0	\$0
D 1122-0015	Comisión de Transparencia y Acceso a la Información Pública del Estado de Yucatán	\$0	\$0	\$0	\$0	\$0	\$0
D 1122-0016	Unidad de Acceso de Gobierno de Quintana Roo	\$0	\$0	\$0	\$0	\$0	\$0
D 1122-0017	Público General	\$0	\$0	\$3,100	\$3,100	\$0	\$0
D 1122-0018	Universidad Tecnológica Metropolitana	\$0	\$0	\$0	\$0	\$0	\$0
D 1122-0019	Universidad Tecnológica de Tabasco	\$0	\$0	\$0	\$0	\$0	\$0
D 1122-0020	Corporación Universitaria CIFE S C	\$0	\$0	\$0	\$0	\$0	\$0
D 1122-0021	Universidad Intercontinental Maya de Quintana Roo	\$0	\$0	\$0	\$0	\$0	\$0
D 1122-0052	Israel Gerardo Aragón Gamboa	\$0	\$0	\$310	\$310	\$0	\$0
D 1122-0053	Martha Angélica Yeh Cobalán	\$0	\$0	\$310	\$310	\$0	\$0
D 1122-82	Transparencia al Riesgo del Sector Público	\$0	\$0	\$1,908,362	\$1,908,362	\$0	\$0
D 1123-0003	DEUDORES DIVERSOS POR COBRAR A CORTO PLAZO	\$51	\$0	\$4,001	\$4,001	\$50	\$0
D 1123-0003	Razonamiento DIFSA	\$50	\$0	\$0	\$0	\$50	\$0
D 1123-0007	Diferencia por Retiro/otro	\$1	\$0	\$1	\$1	\$0	\$0
D 1123-0008	Victor Manuel May Vies	\$0	\$0	\$0	\$0	\$0	\$0
D 1123-0009	Alvaro Cepeda Lopez	\$0	\$0	\$0	\$0	\$0	\$0






D	1121-0010	Maribel Orozcoles Rodriguez	\$0	\$0	\$0	\$4,000	\$0	\$0
D	1121-0011	Susana Aguilar Covarrubias	\$0	\$0	\$0	\$0	\$0	\$0
D	1121-0012	Virginia Rosalia Argueta Vilquez	\$0	\$0	\$0	\$0	\$0	\$0
D	1121-0013	Alex Leira Herranzuela Lopez	\$0	\$0	\$0	\$0	\$0	\$0
D	1121-0014	María Eugenia Sanchez Ruiz	\$0	\$0	\$0	\$0	\$0	\$0
D	1124	INGRESOS POR RECUPERAR A CORTO PLAZO	\$1,534	\$0	\$0	\$1,771	\$3,778	\$0
D	1124-0003	ISR Retenido por bancos	800	\$0	\$0	\$0	\$0	\$0
D	1124-0005	Saldo a favor ISR Retenido Arrendamiento	\$2,844	\$0	\$0	\$0	\$2,844	\$0
D	1124-0007	Subsidio al Empleo 2014	\$0	\$0	\$0	\$0	\$0	\$0
D	1124-0008	Subsidio al Empleo 2015	\$0	\$0	\$0	\$0	\$0	\$0
D	1124-0009	IME pendiente a acreditar	\$0	\$0	\$795	\$765	\$0	\$0
D	1124-0010	IVA a Favor	\$0	\$0	\$322	\$0	\$252	\$0
D	1124-51	Produccion de tipo corriente	\$0	\$0	\$1,008	\$1,008	\$0	\$0
D	1125	DEUDORES POR ANTICIPOS DE LA TESORERIA A CORTO PLAZO	\$0	\$0	\$0	\$0	\$0	\$0
D	1125-0003	Virginia Rosalia Argueta Vilquez	\$0	\$0	\$0	\$0	\$0	\$0
D	1125-0006	José Manuel Pinedo May	\$0	\$0	\$0	\$0	\$0	\$0
D	1125-0054	Victor May Vera	\$0	\$0	\$0	\$0	\$0	\$0
D	1125-0078	Susana Aguilar Covarrubias	\$0	\$0	\$0	\$0	\$0	\$0
D	1126	PRESTAMOS OTORGADOS A CORTO PLAZO	\$14,238	\$0	\$0	\$14,238	\$0	\$0
D	1126-0001	Alvaro Carcaño Lozada	\$0	\$0	\$0	\$0	\$0	\$0
D	1126-0002	Virginia Argueta Vilquez	\$0	\$0	\$0	\$0	\$0	\$0
D	1126-0003	Derrib Guzmán Manrí	\$1,000	\$0	\$0	\$1,000	\$0	\$0
D	1126-0007	Rafael Barbaudo Aranda	\$0	\$0	\$0	\$0	\$0	\$0
D	1126-0013	Manuel Orozcoles Rodriguez	\$0	\$0	\$0	\$0	\$0	\$0
D	1126-0014	Astrara Grigales Ryzot	\$1,000	\$0	\$0	\$1,000	\$0	\$0
D	1126-0026	Hillem Nathman Maril	\$3,000	\$0	\$0	\$3,000	\$0	\$0
D	1126-0027	Manuel Fernando Durán López	\$0	\$0	\$0	\$0	\$0	\$0
D	1126-0028	Julin Jack May UC	\$0	\$0	\$0	\$0	\$0	\$0
D	1126-0033	Sergio Vermont Gariboa	\$0	\$0	\$0	\$0	\$0	\$0
D	1126-0038	Adela Carolina Aljucita Vilquez	\$1,000	\$0	\$0	\$1,000	\$0	\$0
D	1126-0040	Marta Anicely de los A. Pacheco Pinedo	\$0	\$0	\$0	\$0	\$0	\$0
D	1126-0045	Eduardo Alonso Martín Hernández	\$0	\$0	\$0	\$0	\$0	\$0
D	1126-0048	Gerardo Manuel Fernández Sierra	\$700	\$0	\$0	\$700	\$0	\$0
D	1126-0056	Emepelina Soas Gómez	\$1,000	\$0	\$0	\$1,000	\$0	\$0
D	1126-0058	Isaci Guadalupe Blanca Coniel	\$0	\$0	\$0	\$0	\$0	\$0
D	1126-0059	Cynthia Rosado Osorio	\$0	\$0	\$0	\$0	\$0	\$0
D	1126-0060	Félix Guillermo Pérez Flores	\$600	\$0	\$0	\$600	\$0	\$0

D	1129-0065	A008 18060 Castellanos A048	\$1,600.	\$0	\$0	\$1,600.	\$0	\$0
D	1129-0069	Carolina de Y Alma Mervick Koh		\$0	\$0	\$0	\$0	\$0
D	1129-0070	Lino Angel Cerro Fajardo	\$1,250	\$0	\$0	\$1,250	\$0	\$0
D	1129-0071	Rogelio Caamal Canche	\$1,000	\$0	\$0	\$1,000	\$0	\$0
D	1129-0072	Ana Leyla Guadalupe Uruo Usato	\$0	\$0	\$0	\$0	\$0	\$0
D	1129-0073	Aracelis ANRS Bernal Pinche	\$1,000	\$0	\$0	\$1,000	\$0	\$0
D	1129-0077	Miguel Rodolfo Martínez Magaña	\$500	\$0	\$0	\$500	\$0	\$0
D	1129-0081	Benajut Put Molo	\$598	\$0	\$0	\$598	\$0	\$0
D	1129-0094	Kristy Elizabeth Estrella Cis		\$0	\$0	\$0	\$0	\$0
D	1129-0092	Eileen Rejón González	\$118,059	\$0	\$81,071	\$36,445	\$170,664	\$0
D	1191	DERECHOS A RECIBIR BIENES O SERVICIOS ANTICIPO A PROVEEDORES POR ADQUISICIÓN DE BIENES Y PRESTACIÓN DE SERVICIOS A CORTO PLAZO	\$0	\$0	\$0	\$0	\$0	\$0
D	1191-0013	Enock Ortiz	\$0	\$0	\$0	\$0	\$0	\$0
D	1191-0014	Operadores Central de Inmuebles, S.A. DE C.V	\$0	\$0	\$0	\$0	\$0	\$0
D	1199	OTROS DERECHOS A RECIBIR BIENES O SERVICIOS A CORTO PLAZO	\$118,056	\$0	\$81,071	\$36,445	\$170,664	\$0
D	1199-0001	Seguros Pagados por Anticipo	\$18,747	\$0	\$4,051	\$20,264	\$121,113	\$0
D	1199-0002	Housing Pagado por Anticipo	\$0	\$0	\$19,400	\$0	\$69,530	\$0
D	1199-0003	Licencia Activada Pagada por Anticipo	\$0	\$0	\$0	\$0	\$0	\$0
D	1199-0004	Supplies Telecom Pagado por Anticipo	\$2	\$0	\$0	\$0	\$0	\$0
D	1199	ALMACENES	\$1,211	\$0	\$0	\$1,270	\$41	\$0
D	1199-0001	ALMACENES	\$17,058	\$0	\$47,173	\$17,058	\$47,173	\$0
D	1199-0002	ALMACENES	\$17,058	\$0	\$47,173	\$17,058	\$47,173	\$0
D	1199-0003	ALMACENES	\$0	\$0	\$47,173	\$0	\$47,173	\$0
D	1199-0004	ALMACENES	\$17,058	\$0	\$0	\$17,058	\$0	\$0
D	1199-0005	ALMACENES	\$2,094,184	\$0	\$39,827	\$48,377	\$2,066,734	\$0
D	1199-0006	ALMACENES	\$142,168	\$0	\$0	\$0	\$142,168	\$0
D	1199-0007	ALMACENES	\$142,168	\$0	\$0	\$0	\$142,168	\$0
D	1199-0008	ALMACENES	\$7,638	\$0	\$0	\$0	\$7,638	\$0
D	1199-0009	ALMACENES	\$59,632	\$0	\$0	\$0	\$59,632	\$0
D	1199-0010	ALMACENES	\$42,837	\$0	\$0	\$0	\$42,837	\$0
D	1240	BIENES MUEBLES	\$4,677,199	\$0	\$38,453	\$0	\$4,715,651	\$0
D	1241	MOBILIARIO Y EQUIPO DE ADMINISTRACIÓN	\$1,621,165	\$0	\$38,453	\$0	\$1,659,618	\$0
D	1241-1	Muebles de Oficina y Estantería	\$918,232	\$0	\$1,168	\$0	\$919,400	\$0
D	1241-1-0111	Muebles de oficina y estantería	\$898,310	\$0	\$1,168	\$0	\$900,478	\$0

Handwritten signatures and initials in blue ink are present on the right side of the page, including a large signature at the top right and several smaller ones below it.

D	1241-3	Equipo de Computo y de Tecnologías de la Información	\$2,256,074	\$0	\$20,284	\$0	\$2,286,358	\$0
D	1241-3-5151	Equipo de cómputo y de tecnologías de la información	\$2,256,074	\$0	\$20,284	\$0	\$2,286,358	\$0
D	1241-6	Otros Mobiliarios y Equipos de Administración	\$448,781	\$0	\$0	\$0	\$448,781	\$0
D	1241-6-5191	Otros mobiliarios y equipos de administración	\$448,781	\$0	\$0	\$0	\$448,781	\$0
D	1242	MOBILIARIO Y EQUIPO EDUCACIONAL Y RECREATIVO	\$315,609	\$0	\$0	\$0	\$315,609	\$0
D	1242-1	Equipos y Aparatos Audiovisuales	\$286,715	\$0	\$0	\$0	\$286,715	\$0
D	1242-3	Cámaras Fotográficas y de Video	\$33,214	\$0	\$0	\$0	\$33,214	\$0
D	1244	VEHICULOS Y EQUIPO DE TRANSPORTE	\$627,226	\$0	\$0	\$0	\$627,226	\$0
D	1244-1	VEHICULOS Y EQUIPO TERRESTRE	\$427,829	\$0	\$0	\$0	\$427,226	\$0
D	1246	MAQUINARIA, OTROS EQUIPOS Y HERRAMIENTAS	\$1,026,878	\$0	\$0	\$0	\$1,026,878	\$0
D	1246-2	Maquinaria y Equipo Industrial	\$5,380	\$0	\$0	\$0	\$5,380	\$0
D	1246-5	Equipo de Comunicación y Telecomunicación	\$48,177	\$0	\$0	\$0	\$48,177	\$0
D	1246-5-5051	Equipos de Comunicación y Telecomunicación	\$2,888	\$0	\$0	\$0	\$2,888	\$0
D	1246-8	Equipos de Generación Eléctrica, Aparatos y Accesorios Eléctricos	\$39,721	\$0	\$0	\$0	\$39,721	\$0
D	1246-9	Otros Equipos	\$15,600	\$0	\$0	\$0	\$15,600	\$0
D	1250	ACTIVOS INTANGIBLES	\$448,306	\$0	\$3,474	\$0	\$451,780	\$0
D	1251	SOFTWARE	\$156,200	\$0	\$0	\$0	\$156,200	\$0
D	1251-2	Software	\$156,200	\$0	\$0	\$0	\$156,200	\$0
D	1254	LICENCIAS	\$300,106	\$0	\$3,474	\$0	\$303,580	\$0
D	1254-1	Licencias Informáticas e Intelectuales	\$300,106	\$0	\$3,474	\$0	\$303,580	\$0
D	1254-1-5071	Licencias Informáticas e Intelectuales	\$300,106	\$0	\$3,474	\$0	\$303,580	\$0
A	1260	DEPRECIACION, DETERIORO Y AMORTIZACIÓN ACUMULADA DE BIENES	\$0	\$3,270,021	\$0	\$48,937	\$0	\$3,318,958
A	1263	DEPRECIACION ACUMULADA DE BIENES MUEBLES	\$0	\$3,179,543	\$0	\$46,117	\$0	\$3,225,660
A	1263-1	Depreciación Acumulada de Mobiliario y Equipo de Administración	\$0	\$2,470,828	\$0	\$39,215	\$0	\$2,510,043
A	1263-2	Depreciación Acumulada de Mobiliario y Equipo Educativo y Recreativo	\$0	\$10,342	\$0	\$2,696	\$0	\$13,038
A	1263-4	Depreciación Acumulada de Equipo de Transporte	\$0	\$503,000	\$0	\$3,263	\$0	\$506,263
A	1263-6	Depreciación Acumulada de Maquinaria, otros Equipos y Herramientas	\$0	\$54,474	\$0	\$883	\$0	\$55,357
A	1265	AMORTIZACIÓN ACUMULADA DE ACTIVOS INTANGIBLES	\$0	\$71,478	\$0	\$2,260	\$0	\$73,738
A	1265-1	Amortización Acumulada de Software	\$0	\$30,300	\$0	\$647	\$0	\$30,947
A	1265-4	Amortización Acumulada de Licencias	\$0	\$41,098	\$0	\$1,613	\$0	\$42,711
A	2000	PASIVO	\$0	\$1,088,781	\$3,183,290	\$2,658,527	\$0	\$664,078
A	2100	PASIVO CIRCULANTE	\$0	\$1,088,781	\$3,183,290	\$2,658,527	\$0	\$664,078
A	2110	CUENTAS POR PAGAR A CORTO PLAZO	\$0	\$1,088,781	\$3,183,290	\$2,658,527	\$0	\$664,078
A	2111	SERVICIOS PERSONALES POR PAGAR A CORTO PLAZO	\$0	\$266,655	\$1,821,016	\$1,666,646	\$0	\$111,062
A	2111-0	Servicios Personales por Pagar a Corto Plazo	\$0	\$266,655	\$1,821,016	\$1,666,646	\$0	\$111,062

Handwritten signatures and initials are present on the right side of the page, including a large signature at the bottom and several initials above it.

A	2111-0-1131	Servicios Personales por Pagar a Corto Plazo	\$0	\$0	\$1,174,000	\$1,174,000	\$0	\$0
A	2111-0-1221	Servicios Personales por Pagar a Corto Plazo	\$0	\$0	\$95,262	\$95,262	\$0	\$0
A	2111-0-1231	Servicios Personales por Pagar a Corto Plazo	\$0	\$0	\$5,040	\$5,040	\$0	\$0
A	2111-0-1321	Servicios Personales por Pagar a Corto Plazo	\$0	\$158,042	\$158,548	\$33,506	\$0	\$0
A	2111-0-1343	Servicios Personales por Pagar a Corto Plazo	\$0	\$0	\$1,872	\$1,872	\$0	\$0
A	2111-0-1348	Servicios Personales por Pagar a Corto Plazo	\$0	\$0	\$16,332	\$16,332	\$0	\$0
A	2111-0-1411	Servicios Personales por Pagar a Corto Plazo	\$0	\$0	\$0	\$0	\$0	\$0
A	2111-0-1441	Servicios Personales por Pagar a Corto Plazo	\$0	\$110,413	\$110,413	\$111,262	\$0	\$111,262
A	2111-0-1511	Servicios Personales por Pagar a Corto Plazo	\$0	\$0	\$0	\$0	\$0	\$0
A	2111-0-1541	Servicios Personales por Pagar a Corto Plazo	\$0	\$0	\$0	\$0	\$0	\$0
A	2111-0-1591	Servicios Personales por Pagar a Corto Plazo	\$0	\$0	\$214,260	\$144,260	\$0	\$0
A	2112-0	Otras prestaciones	\$0	\$0	\$0	\$0	\$0	\$0
A	2112-0	PROVEEDORES POR PAGAR A CORTO PLAZO	\$0	\$0	\$0	\$0	\$0	\$0
A	2112-0-000219	Proveedores por Pagar a Corto Plazo	\$0	\$48,783	\$48,783	\$54,362	\$0	\$0
A	2112-0-000541	Anteo Auto RTR, S.A DE C.V	\$0	\$48,783	\$48,783	\$54,362	\$0	\$0
A	2112-0-000542	ABC Aerolíneas, S.A DE C.V	\$0	\$0	\$0	\$0	\$0	\$0
A	2112-0-000543	Aerovías de México, S.A DE C.V	\$0	\$0	\$0	\$0	\$0	\$0
A	2112-0-000544	Aeropuerto de Mérida, S.A DE C.V	\$0	\$0	\$0	\$0	\$0	\$0
A	2112-0-000545	Alma, S.A DE C.V	\$0	\$0	\$0	\$0	\$0	\$0
A	2112-0-000549	Alta Seguridad, S.A DE C.V	\$0	\$0	\$0	\$0	\$0	\$0
A	2112-0-000549	Angel Ricardo Pérez Valle	\$0	\$0	\$333	\$333	\$0	\$0
A	2112-0-000549	Aulizone de México, S DE R.L DE C.V	\$0	\$0	\$4,651	\$4,651	\$0	\$0
A	2112-0-000549	Alvarez de México, S.A CIA de Seguros	\$0	\$0	\$0	\$0	\$0	\$0
A	2112-0-000570	Aro Sastomas, S. DE R.L DE C.V	\$0	\$0	\$0	\$0	\$0	\$0
A	2112-0-000575	Ash la Verde, S.A DE C.V	\$0	\$0	\$4,483	\$4,483	\$0	\$0
A	2112-0-000577	Administradora Itaco, S.A DE C.V	\$0	\$0	\$0	\$0	\$0	\$0
A	2112-0-000582	Alca Martínez Morales	\$0	\$0	\$0	\$0	\$0	\$0
A	2112-0-000585	Alcan Avia Magaña	\$0	\$0	\$0	\$0	\$0	\$0
A	2112-0-000585	Bienes de México, S.A DE C.V	\$0	\$0	\$1,044	\$1,044	\$0	\$0
A	2112-0-000585	Bentel Eugenia Linares Narvaiz	\$0	\$0	\$977	\$977	\$0	\$0
A	2112-0-000612	Carson Comercial Ocho, S.A DE C.V	\$0	\$0	\$0	\$0	\$0	\$0
A	2112-0-000603	Comisión Federal de Electricidad	\$0	\$0	\$193	\$193	\$0	\$0
A	2112-0-000604	CompuNet, S.A DE C.V	\$0	\$0	\$31,536	\$31,536	\$0	\$0
A	2112-0-000605	Concho de México, S.A DE C.V	\$0	\$3,279	\$3,279	\$3,279	\$0	\$0
A	2112-0-000609	CTP Computación, S DE R.L DE C.V	\$0	\$0	\$2,164	\$2,164	\$0	\$0
A	2112-0-000607	Cooperativas de Yucatán, S.A DE C.V	\$0	\$0	\$9,037	\$9,037	\$0	\$0

Handwritten signatures and initials in blue ink, including a large stylized signature on the right and several smaller initials on the left and bottom.

A	2112-0-000610	Compañía Tipográfica Yucatana, S.A DE CV	\$0	\$0	\$26,352	\$26,352	\$0	\$0
A	2112-0-000613	Comercializadora Cárter, S.A DE CV	\$0	\$0	\$415	\$415	\$0	\$0
A	2112-0-000619	COM PERNILLA, S.A DE CV	\$0	\$0	\$3,750	\$3,750	\$0	\$0
A	2112-0-000620	Centro de Cabello Copleys DE RL DE CV	\$0	\$0	\$0	\$0	\$0	\$0
A	2112-0-000622	Chultas S.A DE CV	\$0	\$0	\$0	\$0	\$0	\$0
A	2112-0-000623	Cole el Sabor de Yucatán, S.A DE CV	\$0	\$0	\$0	\$0	\$0	\$0
A	2112-0-000629	Coral Dominguez Leon	\$0	\$0	\$0	\$0	\$0	\$0
A	2112-0-000630	Concepcion del Mayab, S.A DE CV	\$0	\$0	\$608	\$608	\$0	\$0
A	2112-0-000631	Cable Simex, S. DE RL DE CV	\$0	\$0	\$0	\$0	\$0	\$0
A	2112-0-000632	Consejeria Nueva Compañía de Aviación, S.A P I	\$0	\$0	\$0	\$0	\$0	\$0
A	2112-0-000643	Colectivo de Conducibles Roberto de Yucatán, A.C	\$0	\$0	\$44	\$44	\$0	\$0
A	2112-0-000644	Centro de Copaco Mérida, S.A DE CV	\$0	\$0	\$0	\$0	\$0	\$0
A	2112-0-000649	Camisa Rapidos del Sureste, S.A DE CV	\$0	\$0	\$0	\$0	\$0	\$0
A	2112-0-000651	Consejo Hombres, S.A DE CV	\$0	\$0	\$0	\$0	\$0	\$0
A	2112-0-000656	Compañía Permisur de Aulin, S.A DE CV	\$0	\$0	\$2,803	\$2,803	\$0	\$0
A	2112-0-000658	Carlos Alberto Garcia Peniche	\$0	\$0	\$0	\$0	\$0	\$0
A	2112-0-000663	Consultoría y Asesorías Inmobiliarias, S.A DE C	\$0	\$0	\$0	\$0	\$0	\$0
A	2112-0-000666	Consultoría Inmacional y Asevadora S.A DE CV	\$0	\$0	\$0	\$0	\$0	\$0
A	2112-0-000668	Centenario Regionalista, S.A DE CV	\$0	\$0	\$0	\$0	\$0	\$0
A	2112-0-000671	Diego Almagro Perez Lopez	\$0	\$0	\$5,794	\$5,794	\$0	\$0
A	2112-0-000669	DHL, Empresa Mexico, S.A DE CV	\$0	\$0	\$0	\$0	\$0	\$0
A	2112-0-000913	Diegado y Compañia, S.A DE CV	\$0	\$0	\$0	\$0	\$0	\$0
A	2112-0-000916	Dominga Adriana Vargas Leon	\$0	\$0	\$0	\$0	\$0	\$0
A	2112-0-000919	Dropolaz, S.A DE CV	\$0	\$23,987	\$24,037	\$50	\$0	\$0
A	2112-0-000920	Duro la Unidad, S.A DE CV	\$0	\$0	\$0	\$0	\$0	\$0
A	2112-0-000929	Desarrollo Comercial del Sureste, S.A DE CV	\$0	\$0	\$0	\$0	\$0	\$0
A	2112-0-000931	Desarrollo Camal Peñh	\$0	\$0	\$0	\$0	\$0	\$0
A	2112-0-001201	Electronica Gonzalez, S.A DE CV	\$0	\$0	\$0	\$0	\$0	\$0
A	2112-0-001205	Especialistas en Alta Cocina, S.A DE CV	\$0	\$0	\$0	\$0	\$0	\$0
A	2112-0-001209	Expansión, S.A DE CV	\$0	\$0	\$0	\$0	\$0	\$0
A	2112-0-001210	Electronica Empresarial Cancun, S.A DE CV	\$0	\$0	\$0	\$0	\$0	\$0
A	2112-0-001213	Eduardo Lorenzo Ullera Benitez	\$0	\$0	\$0	\$0	\$0	\$0
A	2112-0-001218	Estadía Mecorona, S.A DE CV	\$0	\$0	\$0	\$0	\$0	\$0
A	2112-0-001224	Eventos Grandes, S.A DE CV	\$0	\$0	\$0	\$0	\$0	\$0
A	2112-0-001228	Editorial Triada, S.A DE CV	\$0	\$0	\$0	\$0	\$0	\$0
A	2112-0-001231	El Nipito del Sureste, S.A DE CV	\$0	\$0	\$0	\$0	\$0	\$0
A	2112-0-001234	Edwin Axel Sanchez Chen	\$0	\$0	\$3,480	\$3,480	\$0	\$0

Handwritten signatures and initials in blue ink, including a large stylized signature at the top right and several smaller initials or marks below it.

A	2112-0-001504	Franciera Seprena, S.A. DE C.V.		\$0	45	\$69,452	\$0	\$0
A	2112-0-001505	Farmacón Basulto y Asociados, S.C.P		\$0	\$0	\$0	\$0	\$0
A	2112-0-001507	Fabricación Digital del Sureste, S.A. DE C.V		\$0	\$0	\$0	\$0	\$0
A	2112-0-001509	Francisco Cruzada Roca Salinas		\$0	\$0	\$0	\$0	\$0
A	2112-0-001510	Francisco Javier Pérez Rivas		\$0	\$0	\$0	\$0	\$0
A	2112-0-001516	Fredes de Mexico, S. DE RL DE CV		\$0	\$0	\$0	\$0	\$0
A	2112-0-001518	Franziska Miguel, S.A. DE C.V		\$0	\$0	\$0	\$0	\$0
A	2112-0-001518	Grupo Editorial del Sureste, S.A. DE C.V		\$0	\$0	\$0	\$0	\$0
A	2112-0-001809	Grupo Impresor Único, S.A. DE C.V		\$0	\$0	\$0	\$0	\$0
A	2112-0-001813	Grupo Parana, S.A. DE C.V		\$0	\$0	\$0	\$0	\$0
A	2112-0-001816	Grupo de Restaurantes en Yucatán, S.A. DE C.V		\$0	\$0	\$1,312	\$0	\$0
A	2112-0-001817	Guadalupe María Luján Carro		\$0	\$0	\$0	\$0	\$0
A	2112-0-001818	Guadalupe Elizabeth Osamego Jimenez		\$0	\$0	\$0	\$0	\$0
A	2112-0-001820	Grupo DGM de Mexico, S.A. DE C.V		\$0	\$0	\$0	\$0	\$0
A	2112-0-001826	Grupo Logístico del Sureste, S.A. DE C.V		\$0	\$0	\$0	\$0	\$0
A	2112-0-001829	Grupo LUB, S.A. DE C.V		\$0	\$0	\$0	\$0	\$0
A	2112-0-001830	Grupo LUB Nasser Barraco		\$0	\$0	\$0	\$0	\$0
A	2112-0-001833	Grupo de Comunicación Profesional, S.C.P		\$0	\$0	\$0	\$0	\$0
A	2112-0-002114	Home Depot Mexico, S. DE RL DE CV		\$0	\$0	\$0	\$0	\$0
A	2112-0-002118	Hoteles Viles Petrolés, S.A. DE C.V		\$0	\$0	\$0	\$0	\$0
A	2112-0-002119	Hotel Centro Histórico, S. DE RL DE CV		\$0	\$0	\$0	\$0	\$0
A	2112-0-002411	Henry Alejandro Díaz Brocño		\$0	\$0	\$12,853	\$0	\$0
A	2112-0-002412	Impresora la Ermita, S.A. DE C.V		\$0	\$0	\$0	\$0	\$0
A	2112-0-002412	Inmobiliaria Hotelera Monterrillo, S. A. DE C.V		\$0	\$0	\$0	\$0	\$0
A	2112-0-002413	Isabel Guadalupe Eugenia Cruz		\$0	\$0	\$0	\$0	\$0
A	2112-0-002415	Inmobiliaria Rog, S.A. DE C.V		\$0	\$0	\$0	\$0	\$0
A	2112-0-002418	Instituto promotor de ferias de juguete		\$0	\$0	\$0	\$0	\$0
A	2112-0-002424	Instituto Inmobiliaria del Sureste, S.A. DE C.V		\$0	\$0	\$0	\$0	\$0
A	2112-0-002426	Innovación Cultural, S.A. DE C.V		\$0	\$0	\$0	\$0	\$0
A	2112-0-002428	Ignacio Federico Patrana Flores		\$0	\$0	\$0	\$0	\$0
A	2112-0-002704	Juan Carlos Amador Arcudia		\$0	\$0	\$3,204	\$0	\$0
A	2112-0-002707	Jorge Carlos Pisco Camana		\$0	\$0	\$0	\$0	\$0
A	2112-0-002711	José Eugenio Carroza Paredes		\$0	\$0	\$0	\$0	\$0
A	2112-0-002713	Junta de agua potable y alcantarillado de Yucatán		\$0	\$0	\$0	\$0	\$0
A	2112-0-002720	Jorge Manuel Lora Benitez		\$0	\$0	\$0	\$0	\$0
A	2112-0-002733	José Santiago Franco Flores		\$0	\$0	\$3,670	\$0	\$0
A	2112-0-002738	Luis Jorge Rodríguez Ayón		\$0	\$0	\$13,588	\$0	\$0







A	2112-0-002820	Grupo Cemmon, S.A DE CV	\$0	\$0	\$0	\$0	\$0	\$0	\$0
A	2112-0-003301	La Super Maravilla China, S.A DE CV	\$0	\$0	\$0	\$0	\$0	\$0	\$0
A	2112-0-003313	Librería Diana, S.A DE CV	\$0	\$0	\$0	\$0	\$0	\$0	\$0
A	2112-0-003320	Liguera de Porcel Hermanos y Compañía, S.A DE CV	\$0	\$0	\$0	\$0	\$0	\$0	\$0
A	2112-0-003609	Marta Dalila Cruz Marañón	\$0	\$0	\$0	\$0	\$0	\$0	\$0
A	2112-0-003871	Moba Ilean Tamayo Gómez	\$0	\$0	\$0	\$0	\$0	\$0	\$0
A	2112-0-003823	Maria del Rosario Rosales Martin	\$0	\$0	\$0	\$0	\$0	\$0	\$0
A	2112-0-003829	Mira Aeropuertos, S.A DE CV	\$0	\$0	\$0	\$0	\$0	\$0	\$0
A	2112-0-003828	Maria de Lourdes Chan Chabón	\$0	\$0	\$0	\$0	\$0	\$0	\$0
A	2112-0-003829	Maria de la Cruz Valle Poot	\$0	\$0	\$0	\$0	\$0	\$0	\$0
A	2112-0-003838	Multimedios de Comunicación en Sureste, S. DE	\$0	\$0	\$0	\$0	\$0	\$0	\$0
A	2112-0-003842	Maria del Carmen Victoria Cortes	\$0	\$0	\$0	\$0	\$0	\$0	\$0
A	2112-0-003844	Mercy Alejandra Portillo Acoar	\$0	\$0	\$0	\$0	\$0	\$0	\$0
A	2112-0-003908	Medicamentos Populares del Bazar, S.A DE CV	\$0	\$0	\$0	\$0	\$0	\$0	\$0
A	2112-0-003987	Mina del Rosario Avila Lizarraga	\$0	\$0	\$0	\$0	\$0	\$0	\$0
A	2112-0-003988	Multimedios, S.A DE CV	\$0	\$0	\$0	\$0	\$0	\$0	\$0
A	2112-0-003982	Museos, SAPI DE CV	\$0	\$0	\$0	\$0	\$0	\$0	\$0
A	2112-0-003992	Nueva Vía Mar de Mexico, S. DE RL DE CV	\$0	\$0	\$0	\$0	\$0	\$0	\$0
A	2112-0-003995	Novelista de Merida, S.A DE CV	\$0	\$1,200	\$1,200	\$0	\$0	\$0	\$0
A	2112-0-003997	Nancy Naomi Pezaza Fernandez	\$0	\$0	\$0	\$0	\$0	\$0	\$0
A	2112-0-003991	Nolas Elena Razon Navariz	\$0	\$122	\$122	\$0	\$0	\$0	\$0
A	2112-0-004201	Oficio Depot de Mexico, S.A DE CV	\$0	\$0	\$0	\$0	\$0	\$0	\$0
A	2112-0-004202	Operadores EXE, S.A DE CV	\$0	\$0	\$0	\$0	\$0	\$0	\$0
A	2112-0-004203	Operadora Tunucua Mexida, S.A	\$0	\$11,227	\$11,227	\$0	\$0	\$0	\$0
A	2112-0-004204	Operadora OMK, S.A DE CV	\$0	\$7,387	\$10,987	\$0	\$0	\$0	\$0
A	2112-0-004205	Operadora de Tiendas Voluntarias, S.A DE CV	\$0	\$1,653	\$1,653	\$0	\$0	\$0	\$0
A	2112-0-004208	Ofis, S.A DE CV	\$0	\$0	\$15	\$0	\$0	\$0	\$0
A	2112-0-004208	Organizacion Editorial del Sureste, S.A DE CV	\$0	\$0	\$0	\$0	\$0	\$0	\$0
A	2112-0-004212	Operadora Permasul, S.A DE CV	\$0	\$0	\$0	\$0	\$0	\$0	\$0
A	2112-0-004215	Operadora Viga, S. DE RL DE CV	\$0	\$0	\$0	\$0	\$0	\$0	\$0
A	2112-0-004220	Oscar Manuel Gonzalez Sanchez	\$0	\$0	\$73,007	\$0	\$0	\$0	\$0
A	2112-0-004222	Operadora Mvivi Permasul, S.A DE CV	\$0	\$0	\$0	\$0	\$0	\$0	\$0
A	2112-0-004224	Orlando Tamberoggi Udo	\$0	\$0	\$0	\$0	\$0	\$0	\$0
A	2112-0-004405	Promocion Mucor, S.A DE CV	\$0	\$0	\$0	\$0	\$0	\$0	\$0
A	2112-0-004508	Publicidad Impresa del Sureste, S.A DE CV	\$0	\$0	\$2,538	\$0	\$0	\$0	\$0
A	2112-0-004513	Papelera Farni S DE RL DE CV	\$0	\$0	\$71	\$0	\$0	\$0	\$0
A	2112-0-004521	Porfino Diaz Padros	\$0	\$0	\$0	\$0	\$0	\$0	\$0

A	2112-0-004524	Proyectos arquitecturales y Obras, S.A DE C V	\$0	\$0	\$0	\$0	\$0	\$0	\$0
A	2112-0-004528	Papato Petrus, S.A DE C V	\$0	\$0	\$0	\$0	\$0	\$0	\$0
A	2112-0-004528	Proyectos Alternativos de Comunicacion, S.A DE C V	\$0	\$0	\$0	\$0	\$0	\$0	\$0
A	2112-0-004529	Promociones Turisticas Rapido, S.A	\$0	\$0	\$0	\$0	\$0	\$0	\$0
A	2112-0-004542	Proveedores del Paraiso, S.A DE C V	\$0	\$100	\$100	\$0	\$0	\$0	\$0
A	2112-0-004544	Presur S.A	\$0	\$0	\$0	\$0	\$0	\$0	\$0
A	2112-0-004603	Quintas Completa de Sagunto, S.A B DE C V	\$0	\$0	\$0	\$0	\$0	\$0	\$0
A	2112-0-003101	Radiomovil Dpsa, S.A DE C V	\$0	\$5,583	\$5,583	\$0	\$0	\$0	\$0
A	2112-0-005105	Redes y Asesorias de Mayab, S.A DE C V	\$0	\$18,420	\$18,420	\$0	\$0	\$0	\$0
A	2112-0-005123	Rodrigo Rogando Nahwet Cretio	\$0	\$628	\$628	\$0	\$0	\$0	\$0
A	2112-0-005127	Rubio Quijano Ildora Guadalupe	\$0	\$0	\$0	\$0	\$0	\$0	\$0
A	2112-0-005401	Restaurante TDA, S.A DE C V	\$0	\$0	\$0	\$0	\$0	\$0	\$0
A	2112-0-005401	Secretaria de Hacienda	\$0	\$0	\$0	\$0	\$0	\$0	\$0
A	2112-0-005402	Servicios y Limpieza de Yucatan, S.A DE C V	\$0	\$2,206	\$2,206	\$0	\$0	\$0	\$0
A	2112-0-005403	Sobedo Motivation Solutions Mexico, S.A DE C V	\$0	\$4,756	\$4,756	\$0	\$0	\$0	\$0
A	2112-0-005407	Sambon Hermanos, S.A	\$0	\$33,269	\$33,269	\$0	\$0	\$0	\$0
A	2112-0-005410	Sindicato Unico de Trabajadores en Limoceta e Hig	\$0	\$0	\$0	\$0	\$0	\$0	\$0
A	2112-0-005415	Servicio Postal Mexicano	\$0	\$150	\$150	\$0	\$0	\$0	\$0
A	2112-0-005420	Solo Promocionales, S.A DE C V	\$0	\$0	\$0	\$0	\$0	\$0	\$0
A	2112-0-005420	Survey Monkey Europe Bet	\$0	\$0	\$0	\$0	\$0	\$0	\$0
A	2112-0-005428	Super Tienda Automotriz del Sureste, S. DE RL DE	\$0	\$0	\$0	\$0	\$0	\$0	\$0
A	2112-0-005427	Super Operadora Mexico, S.A DE C V	\$0	\$0	\$0	\$0	\$0	\$0	\$0
A	2112-0-005431	Suavo Dental Toyab Chen	\$0	\$0	\$0	\$0	\$0	\$0	\$0
A	2112-0-005433	Silvia del Socorro Lopez Conde	\$0	\$0	\$0	\$0	\$0	\$0	\$0
A	2112-0-005441	Super Mayoreo Natural, S.A DE C V	\$0	\$0	\$0	\$0	\$0	\$0	\$0
A	2112-0-005443	? Eileen Masco, S.A DE C V	\$0	\$0	\$0	\$0	\$0	\$0	\$0
A	2112-0-005445	Suryuc, S.A DE C V	\$0	\$0	\$0	\$0	\$0	\$0	\$0
A	2112-0-005447	Servicio Maguire, S.A DE C V	\$0	\$0	\$0	\$0	\$0	\$0	\$0
A	2112-0-005448	Servicio Duran Ocampo	\$0	\$1,060	\$1,060	\$0	\$0	\$0	\$0
A	2112-0-005450	Servicios Generales de Mantenimiento, Limpieza, Seguridad	\$0	\$0	\$0	\$0	\$0	\$0	\$0
A	2112-0-000701	?Equitas de Mexico, S.A DE C V	\$0	\$12,830	\$12,830	\$0	\$0	\$0	\$0
A	2112-0-005702	Teléfonos de Mexico, S.A B DE C V	\$0	\$84	\$84	\$0	\$0	\$0	\$0
A	2112-0-000703	Tendidos Chedraui, S.A DE C V	\$0	\$3,669	\$3,669	\$0	\$0	\$0	\$0
A	2112-0-005705	Transportacion de Tareas Nuevas Ingenier A.C	\$0	\$0	\$0	\$0	\$0	\$0	\$0
A	2112-0-005710	Tiara del Sureste, S.A DE C V	\$0	\$0	\$0	\$0	\$0	\$0	\$0
A	2112-0-005712	Tiendas Chapu, S.A DE C V	\$0	\$19,176	\$19,176	\$0	\$0	\$0	\$0
A	2112-0-005713	Turistica Castiz, S.A DE C V	\$0	\$0	\$0	\$0	\$0	\$0	\$0

Handwritten signatures and initials in blue ink, including a large stylized signature at the top right and several smaller initials below it.

A	2112-0-006714	Tiendas Extra, S.A DE CV	\$0	\$51	\$51	\$0	\$0
A	2112-0-000716	Tiendas agrimadas para el Servicio de Transporte	\$0	\$0	\$0	\$0	\$0
A	2112-0-000718	Tienda Comercial Mexicana, S.A DE CV	\$0	\$40	\$40	\$0	\$0
A	2112-0-000721	Tireless, S.A DE CV	\$0	\$522	\$522	\$0	\$0
A	2112-0-000723	Tiendas Soriana, S.A DE CV	\$0	\$0	\$0	\$0	\$0
A	2112-0-000724	Tiendas Comercial Mercantz, S.A DE CV	\$0	\$4,688	\$4,688	\$0	\$0
A	2112-0-000003	Universidad Tecnológica Metropolitana	\$0	\$0	\$0	\$0	\$0
A	2112-0-000004	Universidad Autónoma de Yucatán	\$0	\$0	\$0	\$0	\$0
A	2112-0-000110	Universidad Nacional Autónoma de México	\$0	\$1,114	\$1,114	\$0	\$0
A	2112-0-000104	Victor Manuel Perez Kamuh	\$0	\$0	\$0	\$0	\$0
A	2112-0-000358	Victor Pedro Ochoa Flores	\$0	\$0	\$0	\$0	\$0
A	2112-0-000801	William Alberto Guajano Hernandez	\$0	\$1,079	\$1,079	\$0	\$0
A	2112-0-000603	Work to Win, S.A DE CV	\$0	\$412	\$412	\$0	\$0
A	2112-0-007701	Yolanda Perez Campos	\$0	\$3,800	\$3,800	\$0	\$0
A	2112-0-008119	Banco Mercantil del Norte SA Institución de Bancos Múltiple Grupo Financiero Banorte	\$0	\$228	\$228	\$0	\$0
A	2112-0-008120	Caburarias de Yucatán, S.A DE CV	\$0	\$0	\$0	\$0	\$0
A	2112-0-008121	Estación de Servicios Solerigos, S.A DE CV	\$0	\$0	\$0	\$0	\$0
A	2112-0-008122	Contribuyentes de Yucatán, S.A DE CV	\$0	\$604	\$604	\$0	\$0
A	2112-0-008123	Proveedor Global	\$0	\$1,779	\$1,779	\$0	\$0
A	2112-0-008124	Jesus Mauricio Guzmán López	\$0	\$0	\$0	\$0	\$0
A	2112-0-008126	Administración de Empresas del Sur, S.A DE CV	\$0	\$0	\$0	\$0	\$0
A	2112-0-008127	Guachirra Roma, S.A DE CV	\$0	\$0	\$0	\$0	\$0
A	2112-0-008128	Delta, S.A DE CV	\$0	\$0	\$0	\$0	\$0
A	2112-0-008129	Eventos Estratégicos SA de CV	\$0	\$0	\$0	\$0	\$0
A	2112-0-008130	Grupo Nacional Provincial S.A.B	\$0	\$0	\$0	\$0	\$0
A	2112-0-008131	Casa Huachol Martín SA DE CV	\$0	\$0	\$0	\$0	\$0
A	2112-0-008132	Servi-peñabazár	\$0	\$0	\$0	\$0	\$0
A	2112-0-008133	Bostons Mexico SA de CV	\$0	\$0	\$0	\$0	\$0
A	2112-0-008134	Manuel Roberto Tax Chi	\$0	\$0	\$0	\$0	\$0
A	2112-0-008135	Operadora Holiers IM S.A. de CV	\$0	\$0	\$0	\$0	\$0
A	2112-0-008136	Wilbert Jesus Ruiz Acevedo	\$0	\$0	\$0	\$0	\$0
A	2112-0-008137	Pedro Manuel Prieto Pacheco	\$0	\$0	\$0	\$0	\$0
A	2112-0-008138	Humberto José López Ancona	\$0	\$0	\$0	\$0	\$0
A	2112-0-008139	Eduardo Isidro Tur Bertranda	\$0	\$0	\$0	\$0	\$0
A	2112-0-008140	Holiers de Mexico, S.A DE CV	\$0	\$0	\$0	\$0	\$0
A	2112-0-008141	Contribuyentes y Librarias de Mérida, S.A DE CV	\$0	\$0	\$0	\$0	\$0
A	2112-0-008142	Estación de Servicio Jumbo Carvex, S.A DE CV	\$0	\$0	\$0	\$0	\$0

Handwritten signatures and initials in blue ink, including a large signature on the left and a stylized mark on the right.

A	2112-0-008143	Integradora de Alimentos Cado, S.A DE CV	\$0	\$0	\$0	\$0	\$0	\$0	\$0
A	2112-0-008144	Las Nuevas Delicias Gastronomicas, S. DE RL DE CV	\$0	\$0	\$0	\$0	\$0	\$0	\$0
A	2112-0-008145	Servicios FUTY SA DE CV	\$0	\$0	\$0	\$0	\$0	\$0	\$0
A	2112-0-008146	Corporativo Gasconero del Caribe, S.A DE CV	\$0	\$0	\$0	\$0	\$0	\$0	\$0
A	2112-0-008147	Casa de las Artesanías del Estado de Yucatán	\$0	\$0	\$0	\$0	\$0	\$0	\$0
A	2112-0-008148	OPERADORA GASTRONOMICA DE YUCATAN S. DE RL	\$0	\$0	\$0	\$0	\$0	\$0	\$0
A	2112-0-008149	Centro de Cooperación Regional para la Educación de Adultos en América Latina y el Caribe	\$0	\$0	\$0	\$0	\$0	\$0	\$0
A	2112-0-008150	Guayabera Presaúl SA	\$0	\$0	\$0	\$0	\$0	\$0	\$0
A	2112-0-008151	Cadéras y Refacciones del Sureste, S.A DE CV	\$0	\$0	\$0	\$0	\$0	\$0	\$0
A	2112-0-008152	Gastronomia de Yucatán, S.A DE CV	\$0	\$0	\$0	\$0	\$0	\$0	\$0
A	2112-0-008153	Luhéu del Sureste SA de CV	\$0	\$0	\$0	\$0	\$0	\$0	\$0
A	2112-0-008154	Máxima de Yucatán SA de CV	\$0	\$0	\$0	\$0	\$0	\$0	\$0
A	2112-0-008156	Operadora de Restaurantes la Pígora, S. DE RL DE CV	\$0	\$0	\$0	\$0	\$0	\$0	\$0
A	2112-0-008157	Servicio TAC SA de CV	\$0	\$0	\$0	\$0	\$0	\$0	\$0
A	2112-0-008158	Grupo Kinshofy S.A. DE CV	\$0	\$0	\$0	\$0	\$0	\$0	\$0
A	2112-0-008159	Agencias en Tabasco, S.A DE CV	\$0	\$0	\$0	\$0	\$0	\$0	\$0
A	2112-0-008160	Gastroprensa SA de CV	\$0	\$0	\$0	\$0	\$0	\$0	\$0
A	2112-0-008161	Enrique Pérez Villarreal	\$0	\$0	\$0	\$0	\$0	\$0	\$0
A	2112-0-008162	Octavio Tapia Hernández	\$0	\$0	\$0	\$0	\$0	\$0	\$0
A	2112-0-008164	Inmobiliaria Holikera de Yucatán, SA DE CV	\$0	\$0	\$0	\$0	\$0	\$0	\$0
A	2112-0-008165	David Roberto Suleiro Pacheco	\$0	\$0	\$0	\$0	\$0	\$0	\$0
A	2112-0-008167	Cano Alca Gastronomia, S.A DE CV	\$0	\$0	\$0	\$0	\$0	\$0	\$0
A	2112-0-008169	Grupo Vichueto Femenino, S.A DE CV	\$0	\$0	\$0	\$0	\$0	\$0	\$0
A	2112-0-008170	Empaques Murguía, S.A DE CV	\$0	\$0	\$0	\$0	\$0	\$0	\$0
A	2112-0-008173	Laura Bañez Martínez Sánchez	\$0	\$0	\$0	\$0	\$0	\$0	\$0
A	2112-0-008174	Mr. Pamela Do Brasi Merida, S.A DE CV	\$0	\$0	\$0	\$0	\$0	\$0	\$0
A	2112-0-008175	Juanita Buenilla González	\$0	\$0	\$0	\$0	\$0	\$0	\$0
A	2112-0-008176	Rodrigo Miranda García	\$0	\$0	\$0	\$0	\$0	\$0	\$0
A	2112-0-008177	Aura Luz García Bañera	\$0	\$0	\$0	\$0	\$0	\$0	\$0
A	2112-0-008178	CLDS S DE RL DE CV	\$0	\$0	\$0	\$0	\$0	\$0	\$0
A	2112-0-008179	Innovations del Sureste, S.A DE CV	\$0	\$0	\$0	\$0	\$0	\$0	\$0
A	2112-0-008180	Comedores Empresariales Compañeros de Quetzaltenango Froy, S.A de CV	\$0	\$0	\$0	\$0	\$0	\$0	\$0
A	2112-0-008181	Silo 409	\$0	\$0	\$0	\$0	\$0	\$0	\$0
A	2112-0-008182	Sistema Fiel Yucatán S.A. DE CV	\$0	\$0	\$0	\$0	\$0	\$0	\$0
A	2112-0-008183	Publico General	\$0	\$0	\$0	\$0	\$0	\$0	\$0
A	2112-0-008184	Hidalgo Alfonso Jimenez Ruiz	\$0	\$0	\$0	\$0	\$0	\$0	\$0







A	2112-0-008185	Estacion de Servicio Temazon Norte, S.A DE C.V	\$0	\$0	\$0	\$0	\$0	\$0	\$0
A	2112-0-008186	Estacion de Servicio Perifoneo Norte, S.A DE C.V	\$0	\$0	\$0	\$0	\$0	\$0	\$0
A	2112-0-008187	Audaceas de la Piedad SA de CV	\$0	\$0	\$0	\$0	\$0	\$0	\$0
A	2112-0-008188	Operadora KIM, S.A DE C.V	\$0	\$0	\$0	\$0	\$0	\$0	\$0
A	2112-0-008189	Operadora de Servicios para Hotel de Lulo, S.A DE C.V	\$0	\$0	\$0	\$0	\$0	\$0	\$0
A	2112-0-008190	Servicio Mercado Norte SA de CV	\$0	\$0	\$0	\$0	\$0	\$0	\$0
A	2112-0-008191	Operadora Franchist S de RL de CV	\$0	\$0	\$0	\$0	\$0	\$0	\$0
A	2112-0-008192	Cafe Center SA de CV	\$0	\$0	\$0	\$0	\$0	\$0	\$0
A	2112-0-008193	Estacion de Servicio Pomonete SA de CV	\$0	\$0	\$0	\$0	\$0	\$0	\$0
A	2112-0-008194	Cemery Apicalta Oaxa Arjona	\$0	\$0	\$0	\$0	\$0	\$0	\$0
A	2112-0-008195	Elyr Guadalupe de Fabela Peraza Moguel	\$0	\$0	\$0	\$0	\$0	\$0	\$0
A	2112-0-008198	Servicio Dea-rolado por ADR Inor S.L	\$0	\$0	\$0	\$0	\$0	\$0	\$0
A	2112-0-008187	Emisoradora Bepemsa, S.A DE C.V	\$0	\$0	\$0	\$0	\$0	\$0	\$0
A	2112-0-008188	Comercializadora Zestimez S.A. de C.V	\$0	\$0	\$0	\$0	\$0	\$0	\$0
A	2112-0-008189	Licorer Argiluz S.A. de C.V.	\$0	\$0	\$0	\$0	\$0	\$0	\$0
A	2112-0-008200	Caudina Maria Garcia Peniche	\$0	\$0	\$0	\$0	\$0	\$0	\$0
A	2112-0-008201	Roberto Chian Escalante	\$0	\$0	\$0	\$0	\$0	\$0	\$0
A	2112-0-008202	Carlos Misael Prohazo Santamaria	\$0	\$0	\$0	\$0	\$0	\$0	\$0
A	2112-0-008203	Praxidor Habermán Mirna, S.A DE C.V	\$0	\$0	\$0	\$0	\$0	\$0	\$0
A	2112-0-008204	Kemis Quimica, S.A DE C.V	\$0	\$0	\$0	\$0	\$0	\$0	\$0
A	2112-0-008205	Jose Rafael Marinmez Lizaso	\$0	\$0	\$0	\$0	\$0	\$0	\$0
A	2112-0-008207	Alimentos Calientes de Merida, S.A DE C.V	\$0	\$0	\$0	\$0	\$0	\$0	\$0
A	2112-0-008208	Wilberth Santiago Sierra Trizora	\$0	\$0	\$0	\$0	\$0	\$0	\$0
A	2112-0-008208	Inventores, emprendedores y asociados A.C	\$0	\$0	\$0	\$0	\$0	\$0	\$0
A	2112-0-008210	Heddy Javier Corona Robles	\$0	\$0	\$0	\$0	\$0	\$0	\$0
A	2112-0-008211	Operadores y Procesadores de Productos de Pteridaceae, S.A DE C.V	\$0	\$0	\$0	\$0	\$0	\$0	\$0
A	2112-0-008212	Angel Heber Aguilar Pico	\$0	\$0	\$0	\$0	\$0	\$0	\$0
A	2112-0-008213	Policinos Express Park, SA DE C.V	\$0	\$0	\$0	\$0	\$0	\$0	\$0
A	2112-0-008215	Ahorros Nacionales, S.A DE C.V	\$0	\$0	\$0	\$0	\$0	\$0	\$0
A	2112-0-008216	VMM Construcciones, S.A DE C.V	\$0	\$0	\$0	\$0	\$0	\$0	\$0
A	2112-0-008217	Carrera Mexicana de la Industria de la Construccion	\$0	\$0	\$0	\$0	\$0	\$0	\$0
A	2112-0-008219	EQUIPOS PARA PROTECCION INDUSTRIAL Y CONTINA INCENIOS S.A. DE C.V	\$0	\$0	\$0	\$0	\$0	\$0	\$0
A	2112-0-008220	Dessera de Merida, S.A DE C.V	\$0	\$0	\$0	\$0	\$0	\$0	\$0
A	2112-0-008221	Services Tac, S.A DE C.V	\$0	\$0	\$0	\$0	\$0	\$0	\$0
A	2112-0-008222	ARIZ, S.A DE C.V	\$0	\$0	\$0	\$0	\$0	\$0	\$0
A	2112-0-008223	Grupo Ganico, S.A DE C.V	\$0	\$0	\$0	\$0	\$0	\$0	\$0

2

A	2112-0-008226	Fovet Educacion Editores, S.A DE C V	\$0	\$0	\$0	\$0	\$0	\$0
A	2112-0-008227	Servicio Digna, S.A DE C V	\$0	\$0	\$0	\$0	\$0	\$0
A	2112-0-008228	Unico Regio, S.A DE C V	\$0	\$0	\$0	\$0	\$0	\$0
A	2112-0-008229	Operadora Central de Inmuebles, S.A DE C V	\$0	\$0	\$0	\$0	\$0	\$0
A	2112-0-008230	ALL THAT BAGS MEXICO, S.A. DE C V.	\$0	\$0	\$0	\$0	\$0	\$0
A	2112-0-008231	Jairo Antonio Carrillo Torres	\$0	\$0	\$0	\$0	\$0	\$0
A	2112-0-008232	Porfirio Diaz Servicio	\$0	\$0	\$0	\$0	\$0	\$0
A	2112-0-008233	Algebra B Pricisco Montero	\$0	\$0	\$0	\$0	\$0	\$0
A	2112-0-008234	Merit Novillo Ojeda Mercedez	\$483	\$483	\$0	\$0	\$0	\$0
A	2112-0-008235	Operadora Foto Brigid DE RL,	\$0	\$0	\$0	\$0	\$0	\$0
A	2112-0-008236	El Sombrero State House, S.A DE C V	\$0	\$0	\$0	\$0	\$0	\$0
A	2112-0-008237	Servicio Turistica y Hotelaria Valenciana S.A DE C V	\$0	\$0	\$0	\$0	\$0	\$0
A	2112-0-008238	Pedro Garcia Alvarez	\$0	\$0	\$0	\$0	\$0	\$0
A	2112-0-008240	Restaurante las Altas, S.A DE C V	\$0	\$0	\$0	\$0	\$0	\$0
A	2112-0-008241	Luis Brasas Tce, S.A DE C V	\$0	\$0	\$0	\$0	\$0	\$0
A	2112-0-008242	Super Servicios del Noroeste, S.A DE C V	\$0	\$0	\$0	\$0	\$0	\$0
A	2112-0-008243	Jose Maria Corgan y Belmar	\$0	\$0	\$0	\$0	\$0	\$0
A	2112-0-008244	Jose Armando Sosa Torres	\$0	\$0	\$0	\$0	\$0	\$0
A	2112-0-008245	Jesus Anayely Herrera Boscruaz	\$0	\$0	\$0	\$0	\$0	\$0
A	2112-0-008246	Carolina Rio Brual, S.A DE C V	\$0	\$0	\$0	\$0	\$0	\$0
A	2112-0-008247	Corporacion la Compañia, S.A DE C V	\$0	\$0	\$0	\$0	\$0	\$0
A	2112-0-008248	Rosa Iqdis Torres Clouth	\$0	\$0	\$0	\$0	\$0	\$0
A	2112-0-008249	Administradores Ceato, S.A DE C V	\$0	\$0	\$0	\$0	\$0	\$0
A	2112-0-008250	SPORT DEPOT S.A. DE C V.	\$0	\$0	\$0	\$0	\$0	\$0
A	2112-0-008251	Mario Salomon Palacios Ayala	\$0	\$0	\$0	\$0	\$0	\$0
A	2112-0-008252	Productos Gourmet de las Andes SA DE CV	\$0	\$0	\$0	\$0	\$0	\$0
A	2112-0-008253	Miscon, S.A DE C V	\$0	\$0	\$0	\$0	\$0	\$0
A	2112-0-008254	Luisa Gabriela Perez Zafra	\$0	\$0	\$0	\$0	\$0	\$0
A	2112-0-008255	Rafael Pace, S.A DE C V	\$501	\$501	\$0	\$0	\$0	\$0
A	2112-0-008256	Corpo Rees, S.A DE C V	\$0	\$0	\$0	\$0	\$0	\$0
A	2112-0-008257	Super Ferrogat, S.A DE C V	\$0	\$0	\$0	\$0	\$0	\$0
A	2112-0-008258	Norma Nivardimela Lara	\$0	\$0	\$0	\$0	\$0	\$0
A	2112-0-008259	Fuocoormio F71509	\$0	\$0	\$0	\$0	\$0	\$0
A	2112-0-008260	Instituto para el Desarrollo Tecnico de las Haciendas Publicas	\$0	\$0	\$0	\$0	\$0	\$0
A	2112-0-008261	Albio Anier Carrillo Valle	\$0	\$0	\$0	\$0	\$0	\$0
A	2112-0-008262	Hector Rodriguez Gonzalez	\$2,706	\$2,706	\$0	\$0	\$0	\$0
A	2112-0-008263	Gate Rental Orindard SA DE CV Control de Asociacion en Participacion	\$0	\$0	\$0	\$0	\$0	\$0

Handwritten signatures and initials in blue ink are present on the right side of the page, including a large signature at the top right and several smaller initials below it.

A	2112-0-000264	Givan Neifmeh Meadi	\$0	\$0	\$0	\$0	\$0	\$0
A	2112-0-000265	Super Winys SA DE CV	\$0	\$0	\$0	\$0	\$0	\$0
A	2112-0-000266	Alexandro Maquiza Tamaz	\$0	\$0	\$0	\$0	\$0	\$0
A	2112-0-000267	Operadora de Alimentos en Estaciones, S.A DE C.V	\$0	\$89	\$99	\$0	\$0	\$0
A	2112-0-000268	Inmobiliaria San Rafael del Mayab, S.A DE C.V	\$0	\$12,210	\$12,210	\$0	\$0	\$0
A	2112-0-000269	Army Angeles Chic Martinez	\$0	\$2,662	\$2,662	\$0	\$0	\$0
A	2112-0-000270	Shutter Stock Netherlands, B.V	\$0	\$4,089	\$4,089	\$0	\$0	\$0
A	2112-0-000271	Comercializadora de Pañales, S.A DE C.V	\$0	\$135	\$135	\$0	\$0	\$0
A	2112-0-000272	Prensa Palma Reymundo	\$0	\$215	\$215	\$0	\$0	\$0
A	2112-1-	Deudas por Adquisición de Bienes y Contratación de Servicios por Pagar, ICFP	\$0	\$36,927	\$36,927	\$0	\$0	\$0
A	2112-1-000604	Compu/fis, S.A DE C.V	\$0	\$0	\$0	\$0	\$0	\$0
A	2112-1-000608	CTP Corporación, S. DE RL DE C.V	\$0	\$32,758	\$32,758	\$0	\$0	\$0
A	2112-1-000613	Delgado y Cevallos, S.A DE C.V	\$0	\$7,168	\$7,168	\$0	\$0	\$0
A	2112-1-0005108	Hedra y Asociados del Mayab, S.A DE C.V	\$0	\$0	\$0	\$0	\$0	\$0
A	2112-1-000603	Universidad Tecnológica Metropolitana	\$0	\$0	\$0	\$0	\$0	\$0
A	2112-1-000196	Operadora de Restaurantes la Píjua, S. DE RL DE CV	\$0	\$0	\$0	\$0	\$0	\$0
A	2118	TRANSPARENCIAS OTORGADAS POR PAGAR A CORTO PLAZO	\$0	\$6,963	\$25,711	\$18,758	\$0	\$0
A	2112-4415	Transparencias Otorgadas por Pagar a Corto Plazo	\$0	\$6,963	\$25,711	\$18,758	\$0	\$0
A	2117	RETENCIONES Y CONTRIBUCIONES POR PAGAR A CORTO PLAZO	\$0	\$196,589	\$767,618	\$463,964	\$0	\$463,964
A	2117-0001	Retención 10% I.S.R. por honorarios	\$0	-81	\$1	\$0	\$0	\$0
A	2117-0002	Retención 20 I.V.A	\$0	\$6,713	\$6,713	\$0	\$0	\$6,713
A	2117-0003	Retención I.S.R. por arrendamiento	\$0	\$6,294	\$6,294	\$0	\$0	\$6,294
A	2117-0004	Retención I.S.R. por asamblea a salarios	\$0	\$553,728	\$234,025	\$0	\$0	\$234,025
A	2117-0006	Retención cuotas ISSSTEY al trabajador	\$0	\$54,141	\$54,142	\$54,208	\$0	\$54,208
A	2117-0006	Retención prestaciones ISSSTEY al trabajador	\$0	\$32,633	\$32,633	\$35,072	\$0	\$35,072
A	2112-0007	Cuentas por pagar a ISSSTEY	\$0	\$0	\$0	\$0	\$0	\$0
A	2117-0008	Impuesto sobre nómina	\$0	\$0	\$0	\$0	\$0	\$0
A	2117-0013	I.V.A. por trabajador	\$0	\$613	\$613	\$0	\$0	\$0
A	2117-0014	I.V.A. Cobrado	\$0	\$613	\$613	\$0	\$0	\$0
A	2117-0015	I.V.A. por pagar	\$0	\$1,172	\$1,172	\$0	\$0	\$0
A	2117-71	Impuesto sobre nómina y otros que se derivan de una relación laboral (G. Comercio)	\$0	\$109,899	\$106,899	\$66,648	\$0	\$66,648
A	2112-71-3991	Impuesto sobre nómina y otros que se derivan de una relación laboral	\$0	\$109,899	\$106,899	\$66,648	\$0	\$66,648
A	2118	OTRAS CUENTAS POR PAGAR A CORTO PLAZO:	\$0	\$1	\$1	\$0	\$0	\$0
A	2118-0003	Alejo Casaflo	\$0	\$0	\$0	\$0	\$0	\$0
A	2118-0078	Susana Aguilar Cerverinas	\$0	\$0	\$0	\$0	\$0	\$0



D	5110	SERVICIOS PERSONALES	\$18,070,914	\$0	\$1,675,487	\$0	\$18,746,411	\$0
D	5111	REMUNERACIONES AL PERSONAL DE CARÁCTER PERMANENTE	\$12,440,790	\$0	\$1,174,080	\$0	\$13,614,843	\$0
D	5111-1131	Remuneraciones al Personal de carácter Permanente	\$12,440,790	\$0	\$1,174,080	\$0	\$13,614,843	\$0
D	5112	REMUNERACIONES AL PERSONAL DE CARÁCTER TRANSITORIO	\$191,952	\$0	\$60,332	\$0	\$252,274	\$0
D	5112-1121	Remuneraciones al Personal de carácter Transitorio	\$162,712	\$0	\$55,252	\$0	\$217,964	\$0
D	5112-1231	Remuneraciones al Personal de carácter Transitorio	\$29,240	\$0	\$5,080	\$0	\$34,320	\$0
D	5113	REMUNERACIONES ADICIONALES Y ESPECIALES	\$2,032,801	\$0	\$1,510	\$0	\$2,034,310	\$0
D	5113-1131	Remuneraciones Adicionales y Especiales	\$243,246	\$0	\$33,508	\$0	\$276,754	\$0
D	5113-1322	Remuneraciones Adicionales y Especiales	\$1,529,978	\$0	\$1,672	\$0	\$1,531,650	\$0
D	5113-1343	Remuneraciones Adicionales y Especiales	\$102,545	\$0	\$19,332	\$0	\$121,877	\$0
D	5113-1348	Remuneraciones Adicionales y Especiales	\$2,530	\$0	\$0	\$0	\$2,530	\$0
D	5114	SEGURIDAD SOCIAL	\$1,303,898	\$0	\$120,833	\$0	\$1,424,731	\$0
D	5114-1411	Cuentas de Seguridad Social	\$1,183,365	\$0	\$111,582	\$0	\$1,294,947	\$0
D	5114-1461	Cuentas para el Seguro de Vida del Personal	\$23,800	\$0	\$2,251	\$0	\$26,051	\$0
D	5114-1442	Seguro de Responsabilidad Civil, Asistencia Legal y Otros	\$96,445	\$0	\$17,600	\$0	\$114,045	\$0
D	5115	OTRAS PRESTACIONES SOCIALES Y ECONÓMICAS	\$2,101,743	\$0	\$298,842	\$0	\$2,400,585	\$0
D	5115-1531	Otras prestaciones sociales y económicas	\$694,027	\$0	\$0	\$0	\$694,027	\$0
D	5115-1541	Otras prestaciones sociales y económicas	\$1,369,481	\$0	\$214,250	\$0	\$1,583,731	\$0
D	5115-1591	Otras prestaciones sociales y económicas	\$17,235	\$0	\$54,342	\$0	\$71,577	\$0
D	5120	MATERIALES Y SUMINISTROS	\$872,085	\$0	\$88,337	\$47,773	\$960,295	\$0
D	5121	MATERIALES DE ADMINISTRACIÓN, EMISIÓN DE DOCUMENTOS Y ARTÍCULOS OFICIALES	\$407,797	\$0	\$9,494	\$47,773	\$465,064	\$0
D	5121-2111	Materiales de Administración, Emisión de documentos y Artículos Oficiales	\$142,648	\$0	\$1,596	\$15,833	\$159,977	\$0
D	5121-2121	Materiales de Administración, Emisión de documentos y Artículos Oficiales	\$1,105	\$0	\$0	\$0	\$1,105	\$0
D	5121-2141	Materiales de Administración, Emisión de documentos y Artículos Oficiales	\$320,821	\$0	\$3,796	\$31,940	\$356,557	\$0
D	5121-2151	Materiales de Administración, Emisión de documentos y Artículos Oficiales	\$17,875	\$0	\$2,536	\$0	\$20,411	\$0
D	5121-5181	Materiales de Administración, Emisión de documentos y Artículos Oficiales	\$15,347	\$0	\$1,196	\$0	\$16,543	\$0
D	5122	ALIMENTOS Y UTENSILIOS	\$188,846	\$0	\$29,837	\$0	\$218,683	\$0
D	5122-2211	Alimentos y Utensilios	\$132,808	\$0	\$17,246	\$0	\$150,054	\$0
D	5122-2213	Alimentos y Utensilios	\$6,057	\$0	\$1,393	\$0	\$7,450	\$0
D	5124	MATERIALES Y ARTÍCULOS DE CONSTRUCCIÓN Y DE REPARACIÓN	\$13,039	\$0	\$0	\$0	\$13,039	\$0
D	5124-2431	Materiales y Artículos de Construcción y de reparación	\$105	\$0	\$0	\$0	\$105	\$0

Handwritten signatures and initials in blue ink are present on the right side of the page, including a large signature at the top right and several initials below it.

D	5124-2481	Materiales y Artículos de Construcción y de reparación	\$5,275	\$0	\$0	\$0	\$5,275	\$0
D	5124-2481	Materiales y Artículos de Construcción y de reparación	\$538	\$0	\$0	\$0	\$538	\$0
D	5124-2481	Materiales y Artículos de Construcción y de reparación	\$4,826	\$0	\$0	\$0	\$4,826	\$0
D	5125	PRODUCTOS QUÍMICOS, FARMACÉUTICOS Y DE LABORATORIO	\$2,956	\$0	\$337	\$0	\$3,293	\$0
D	5125-2811	Productos Químicos, Farmacéuticos y de Laboratorio	\$2,235	\$0	\$0	\$0	\$2,235	\$0
D	5125-2831	Productos Químicos, Farmacéuticos y de Laboratorio	\$721	\$0	\$337	\$0	\$1,058	\$0
D	5126	COMBUSTIBLES, LUBRICANTES Y ADITIVOS	\$290,299	\$0	\$30,624	\$0	\$320,923	\$0
D	5126-2811	Combustibles, Lubricantes y Aditivos	\$259,598	\$0	\$32,624	\$0	\$292,222	\$0
D	5126-2814	Combustibles, Lubricantes y Aditivos	\$301	\$0	\$0	\$0	\$301	\$0
D	5127	VESTUARIO, BLANCOS, PRENDAS DE PROTECCIÓN Y ARTÍCULOS DEPORTIVOS	\$9,280	\$0	\$0	\$0	\$9,280	\$0
D	5127-2711	Vestuario, Blancos, Prendas de Protección y Artículos Deportivos	\$9,280	\$0	\$0	\$0	\$9,280	\$0
D	5129	HERRAMIENTAS, REFACCIONES Y ACCESORIOS MENORES	\$41,819	\$0	\$7,325	\$0	\$49,143	\$0
D	5129-2911	Herramientas, Refacciones y Accesorios menores	\$385	\$0	\$0	\$0	\$385	\$0
D	5129-2921	Herramientas, Refacciones y Accesorios menores	\$7,804	\$0	\$628	\$0	\$8,432	\$0
D	5129-2931	Herramientas, Refacciones y Accesorios menores	\$2,648	\$0	\$0	\$0	\$2,648	\$0
D	5129-2941	Herramientas, Refacciones y Accesorios menores	\$5,778	\$0	\$0	\$0	\$5,778	\$0
D	5129-2951	Herramientas, Refacciones y Accesorios menores	\$19,862	\$0	\$637	\$0	\$20,499	\$0
D	5129-2981	Herramientas, Refacciones y Accesorios menores	\$1,324	\$0	\$0	\$0	\$1,324	\$0
D	5129-2991	Herramientas, Refacciones y Accesorios menores	\$2,023	\$0	\$0	\$0	\$2,023	\$0
D	5130	SERVICIOS GENERALES	\$4,056,387	\$0	\$495,722	\$61,072	\$4,613,181	\$0
D	5131	SERVICIOS BÁSICOS	\$47,423	\$0	\$115,154	\$76,420	\$139,000	\$0
D	5131-3111	Servicios Básicos	\$244,124	\$0	\$21,526	\$0	\$265,650	\$0
D	5131-3131	Servicios Básicos	\$7,238	\$0	\$0	\$0	\$7,238	\$0
D	5131-3141	Servicios Básicos	\$66,387	\$0	\$3,968	\$0	\$70,355	\$0
D	5131-3151	Servicios Básicos	\$66,826	\$0	\$0	\$0	\$66,826	\$0
D	5131-3163	Servicios de Conducción de Señales Analógicas y Digitales	\$73,891	\$0	\$0	\$0	\$73,891	\$0
D	5131-3181	Servicios Básicos	\$5,185	\$0	\$63,310	\$76,420	\$144,915	\$0
D	5132	SERVICIOS DE ARRENDAMIENTO	\$14,952	\$0	\$528	\$0	\$15,480	\$0
D	5132-3221	Servicios de Arrendamiento	\$13,477	\$0	\$151,840	\$0	\$165,317	\$0
D	5132-3231	Servicios de Arrendamiento	\$30,505	\$0	\$73,207	\$0	\$103,712	\$0
D	5132-3251	Servicios de Arrendamiento	\$668,759	\$0	\$0	\$0	\$668,759	\$0
D	5132-3271	Planes, Reglas y Otros	\$15,115	\$0	\$0	\$0	\$15,115	\$0
D	5132-3281	Servicios de Arrendamiento	\$28,899	\$0	\$140	\$0	\$29,039	\$0
D	5133	SERVICIOS PROFESIONALES, CIENTÍFICOS Y TÉCNICOS Y OTROS SERVICIOS	\$269,219	\$0	\$41,028	\$0	\$310,247	\$0

Handwritten signatures and initials in blue ink, including a large stylized signature on the right and several smaller initials on the left.



D	5138-2821	Servicios Oficiales	\$11,665	\$0	\$0	\$11,665	\$0
D	5138	OTROS SERVICIOS GENERALES	\$817,832	\$0	\$66,704	\$751,128	\$0
D	5138-2821	Otros Servicios Generales	\$17,005	\$0	\$656	\$16,349	\$0
D	5138-3881	Otros Servicios Generales	\$804,827	\$0	\$654,048	\$150,779	\$0
D	5200	TRANSFERENCIAS, ASIGNACIONES, SUBSIDIOS Y OTRAS AYUDAS	\$103,136	\$0	\$18,758	\$84,378	\$0
D	5242	AYUDAS SOCIALES	\$103,136	\$0	\$18,758	\$84,378	\$0
D	5241	AYUDAS SOCIALES A PERSONAS	\$103,136	\$0	\$18,758	\$84,378	\$0
D	5241-4415	Ayudas Sociales a Personas	\$103,136	\$0	\$18,758	\$84,378	\$0
D	5600	OTROS GASTOS Y PÉRDIDAS EXTRAORDINARIAS	\$532,144	\$0	\$48,377	\$483,767	\$0
D	5610	ESTIMACIONES DE RESERVAS POR INCERTIDUMBRE DE VALOR, OBSOLESCENCIA Y AMORTIZACIONES	\$532,144	\$0	\$48,377	\$483,767	\$0
D	5615	DEPRECIACION DE BIENES MUEBLES	\$507,298	\$0	\$48,117	\$459,181	\$0
D	5615-6001	DEPRECIACION DE BIENES MUEBLES	\$507,298	\$0	\$48,117	\$459,181	\$0
D	5617	AMORTIZACION DE ACTIVOS INTANGIBLES	\$24,846	\$0	\$2,260	\$22,586	\$0
D	5617-2001	AMORTIZACION DE ACTIVOS INTANGIBLES	\$24,846	\$0	\$2,260	\$22,586	\$0
D	5630	DISMINUCIÓN DE INVENTARIOS	\$0	\$0	\$17,068	\$17,068	\$0
D	5635	DISMINUCIÓN DE ALMACÉN DE MATERIALES Y SUMINISTROS DE CONSUMO	\$0	\$0	\$17,068	\$17,068	\$0
D	5654-0001	Almacén de Materiales y Suministro de Consumo	\$0	\$0	\$17,068	\$17,068	\$0
Sumas **			\$1,278,138	\$31,278,138	\$16,187,867	\$1,278,138	\$0
						\$16,187,867	\$32,814,356

## 2.-Información presupuestaria:

En acta de sesión pública 068/2014 de fecha diez de octubre del año 2014 el Consejo General aprobó el anteproyecto de presupuesto de egresos para el año dos mil quince por la cantidad de \$ 30'261,190, que incluyó un estimado de transferencias del Gobierno del Estado por \$ 29'790,449.00 e ingresos propios por \$ 470,741.00. Dicho importe se aprobó considerando las necesidades de las distintas unidades administrativas del Instituto.

Sin embargo, de acuerdo al decreto de presupuesto de egresos para el ejercicio 2015 del Estado de Yucatán, únicamente fue autorizada para el Instituto la cantidad de \$25'400,000.00 por concepto de transferencias del Gobierno del Estado. Ante esta situación se requirió reformular el presupuesto de egresos del Instituto, por lo que en sesión pública 087/2014 de fecha 18 de Diciembre de 2014 el Consejo General aprobó el presupuesto de Egresos del Instituto para el ejercicio 2014, en dicha sesión se aprobó el ejercicio de recursos por \$25'770,741.00, que incluyó transferencias del Gobierno del Estado por \$25'400,000.00, el estimado de ingresos derivados de multas por la cantidad de \$20,000.00, el estimado a percibir por concepto de rendimientos financieros, por la cantidad de \$ 35,000.00 e , ingresos por servicios de certificaciones por \$ 79,741.00 e ingresos por cuotas de diplomados \$ 236,000.00. En dicha sesión se aprobaron también los programas operativos anuales del Instituto.

Posteriormente, el 13 de enero de 2015, en sesión del Consejo General 003/2015 aprobó la modificación al presupuesto a ejercer para el ejercicio 2015, al autorizar la incorporación de los remanentes de ejercicios anteriores por la cantidad de \$ 374,447.00 llegando el presupuesto a ejercer a la cantidad de \$26'145,188.

Asimismo, en sesión de Consejo General de fecha 3 de febrero de 2015, se aprobó ampliar el estimado de ingresos y el presupuesto de egresos del Instituto para el ejercicio 2015 derivado de una ampliación presupuestal, por "Plan de Estudios de la Especialización de Archivistica" por la cantidad de \$ 155,172.42, quedando un presupuesto a ejercer por \$ 26'300,360.42.

Asimismo, en sesión de Consejo General de fecha 05 de mayo del año en curso, se aprobó ampliar el estimado de ingresos y el presupuesto de egresos del Instituto para el ejercicio 2015 por la cantidad \$120,000.00 derivados del cobro a participantes de la 2<sup>da</sup> Carrera por la Transparencia", quedando un presupuesto a ejercer por \$ 26'420,360.42.

El comportamiento de los ingresos y egresos durante el año 2015 se informa en los siguientes términos:

- El Estado Analítico de Ingresos Presupuestales al 31 de diciembre de 2015, el cual se presenta de acuerdo a su clasificación económica por fuente de financiamiento y concepto. Dicho Estado Analítico obra como Anexo 2.1.

El Estado Analítico del Ejercicio del Presupuesto de Egresos, se informa de acuerdo a los siguientes supuestos:

**Clasificación administrativa**

- El estado analítico del ejercicio del Presupuesto de Egresos del 1 de enero al 31 de diciembre de 2015, Clasificación Administrativa, el cual obra como Anexo 2.2.1.

**Clasificación por objeto del gasto**

- El estado analítico del ejercicio del Presupuesto de Egresos del 1 de enero al 31 de diciembre de 2015, Clasificación por objeto del gasto, el cual obra como Anexo 2.2.2.

**Clasificación económica (por tipo del gasto)**

- El estado analítico del ejercicio del Presupuesto de Egresos del 1 de enero al 31 de diciembre de 2015, Clasificación económica (por tipo del gasto), el cual obra como Anexo 2.2.3.

**Clasificación funcional (Finalidad-función)**

- El estado analítico del ejercicio del Presupuesto de Egresos del 1 de enero al 31 de diciembre de 2015, Clasificación funcional (finalidad-función), el cual obra como Anexo 2.2.4.

**Indicadores de la postura fiscal**

- El reporte de los indicadores de la postura fiscal del 1 de enero al 31 de diciembre de 2015, el cual obra como Anexo 2.3.

**ANEXO 2.1**

**ESTADO ANALÍTICO DE INGRESOS DEL 01 DE ENERO AL 31 DE DICIEMBRE DE 2015.**

Rubro de los Ingresos	Ingresos					Diferencia (7-6-1)
	Estimado (1)	Ambulaciones y Reducciones (2)	Modificado (3 = 1 + 2)	Devengado (4)	Recaudado (5)	
IMPUESTOS						
CUOTAS Y APORTACIONES DE SEGURIDAD SOCIAL						
CONTRIBUCIONES DE MEJORAS						
DERECHOS						
PRODUCTOS						
CORRIENTE						
CAPITAL						
APROVECHAMIENTOS						
CORRIENTE						
CAPITAL						
INGRESOS POR VENTAS DE BIENES Y SERVICIOS	370,741	649,619	1,020,360	625,950	625,950	255,209
PARTICIPACIONES Y APORTACIONES						
TRANSFERENCIAS, ASIGNACIONES, SUBSIDIOS Y OTRAS AYUDAS	25,400,000		25,400,000	25,400,000	25,400,000	0
INGRESOS DERIVADOS DE FINANCIAMIENTOS						
<b>TOTAL</b>	<b>25,770,741</b>	<b>649,619</b>	<b>26,420,360</b>	<b>26,025,950</b>	<b>26,025,950</b>	<b>255,209</b>
				Ingresos Excedentes		

Estado Analítico de Ingresos por Fuentes de Financiamiento	Ingresos					Diferencia (7-6-1)
	Estimado (1)	Ambulaciones y Reducciones (2)	Modificado (3 = 1 + 2)	Devengado (4)	Recaudado (5)	
Ingresos del Gobierno						
IMPUESTOS						
CONTRIBUCIONES DE MEJORAS						
DERECHOS						
PRODUCTOS						
CORRIENTE						
CAPITAL						
APROVECHAMIENTOS						
CORRIENTE						
CAPITAL						
PARTICIPACIONES Y APORTACIONES						
TRANSFERENCIAS, ASIGNACIONES, SUBSIDIOS Y OTRAS AYUDAS						
Ingresos de Organismos y Empresas						
CUOTAS Y APORTACIONES DE SEGURIDAD SOCIAL						
INGRESOS POR VENTAS DE BIENES Y SERVICIOS	370,741	649,619	1,020,360	625,950	625,950	255,209
TRANSFERENCIAS, ASIGNACIONES, SUBSIDIOS Y OTRAS AYUDAS	25,400,000		25,400,000	25,400,000	25,400,000	0
INGRESOS DERIVADOS DE FINANCIAMIENTOS						
INGRESOS DERIVADOS DE FINANCIAMIENTOS						
<b>TOTAL</b>	<b>25,770,741</b>	<b>649,619</b>	<b>26,420,360</b>	<b>26,025,950</b>	<b>26,025,950</b>	<b>255,209</b>
				Ingresos Excedentes		

1. Los ingresos excedentes se presentan para efectos de cumplimiento de la Ley General de Contabilidad Gubernamental y el importe reflejado debe ser siempre mayor a cero.

**Nota:** Al no permitir más renglones para organismos el renglón de ingresos por venta de bienes y servicios incluye lo siguiente:

APROVECHAMIENTOS-INGRESOS POR MULTAS	20,000	-	20,000	-	-	-20,000
OTROS PRODUCTOS QUE GENERAN INGRESOS CORRIENTES		120,000	120,000	92,760	92,760	92,760
PRODUCTOS CORRIENTES-INTERESES GANADOS	35,000	-	35,000	26,709	26,709	-8,291
INGRESOS POR VENTAS DE BIENES O SERVICIOS	315,741	155,172	470,913	132,034	132,034	-183,707
OTROS APROVECHAMIENTOS- POR APLICACIÓN DE REMANENTES DE EJERCICIOS ANTERIORES	-	374,447	374,447	374,447	374,447	374,447
<b>TOTAL</b>	<b>370,741</b>	<b>649,619</b>	<b>1,020,360</b>	<b>625,950</b>	<b>625,950</b>	<b>255,209</b>

*Handwritten mark resembling the letter 'A'.*

*Handwritten mark resembling a stylized 'S' or 'Z'.*

*Large handwritten signature or initials.*

*Handwritten mark resembling the letter 'd'.*

*Large handwritten signature or initials.*

*Handwritten mark resembling the letter 'd'.*

**ANEXO 2.2.1.**  
**ESTADO ANALÍTICO DEL EJERCICIO DEL PRESUPUESTO DE EGRESOS, CLASIFICACIÓN ADMINISTRATIVA DEL 01 DE ENERO AL 31 DE DICIEMBRE DE 2015.**

Concepto	Egresos					Subejercicio 6 = (3 - 4)
	Aprobado 1	Ampliaciones/ (Reducciones) 2	Modificado 3 = (1 + 2)	Devengado 4	Pagado 5	
Instituto Estatal de Acceso a la Información Pública	25,770,741	649,619	26,420,360	25,754,139	25,538,882	666,221
<b>Total del Gasto</b>	<b>25,770,741</b>	<b>649,619</b>	<b>26,420,360</b>	<b>25,754,139</b>	<b>25,538,882</b>	<b>666,221</b>













ANEXO 2.2.2.

ESTADO ANALÍTICO DEL EJERCICIO DEL PRESUPUESTO DE EGRESOS CLASIFICACIÓN POR OBJETO DEL GASTO (CAPÍTULO Y CONCEPTO)  
DEL 01 DE ENERO AL 31 DE DICIEMBRE DE 2015

Concepto	Egresos				Pagado	Subgerencia 8 = (3 + 4)
	Aprobado 1	Anulaciones/ (Revoluciones) 2	Modificado 3 = (1 + 2)	Desagradado 4		
<b>Servicios Personales</b>	20,381,530	-526,363	19,855,167	19,742,479	19,831,396	112,609
Remuneraciones al Personal de Cuádril	14,969,347	-1,311,457	13,657,891	13,614,841	13,614,841	43,050
Remuneraciones al Personal de Cuádril	10,240	242,832	253,072	252,274	252,274	797
Transferido	2,065,598	31,152	2,096,747	2,084,310	2,084,310	12,437
Remuneraciones Adicionales y Especiales	1,617,355	-181,860	1,435,706	1,420,668	1,506,688	35,037
Seguridad Social	1,718,992	672,780	2,391,752	2,370,385	2,370,385	21,367
Otros Prestaciones Sociales y Económicas	0	0	0	0	0	0
Previsiones	0	0	0	0	0	0
Pago de Estimulos a Servidores Públicos	0	0	0	0	0	0
<b>Materiales y Suministros</b>	748,328	151,539	899,866	881,611	849,858	48,356
Materiales de Administración, Emisión de	326,731	19,740	346,471	333,750	332,097	12,721
Documentos y Artículos Oficiales	78,700	105,316	184,016	157,502	157,502	26,514
Alimentos y Utensilios	0	0	0	0	0	0
Materiales Primas y Materiales de Producción y	27,000	-13,692	13,308	13,039	13,039	269
Comercialización	4,300	-689	3,611	3,294	3,294	317
Materiales y Artículos de Construcción y de	269,597	23,198	292,795	285,403	285,403	7,302
Reparación	4,500	4,780	9,280	9,280	9,280	0
Productos Químicos, Farmacéuticos y de						
Laboratorio						
Combustibles, Lubricantes y Aditivos						
Vestuario, Blancos, Prendas de Protección y						
Artículos Deportivos						



Vehículos y Equipo de Transporte	0	0	0	0	0	0	0
Equipo de Defensa y Seguridad	0	0	0	0	0	0	0
Maquinaria, Otros Equipos y Herramientas	0	2,888	2,888	0	0	0	0
Activos Biológicos	0	0	0	0	0	0	0
Bienes Inmuebles	0	0	0	0	0	0	0
Activos Intangibles	14,000	-7,577	6,422	0	0	0	1
<b>Inversión Pública</b>	0	0	0	0	0	0	0
Otra Pública en Bienes de Dominio Público	0	0	0	0	0	0	0
Otra Pública en Bienes Propios	0	0	0	0	0	0	0
Proyectos Productivos y Acciones de Fomento	0	0	0	0	0	0	0
<b>Inversiones Financieras y Otras Provisiones</b>	0	0	0	0	0	0	0
Inversiones Para el Fomento de Actividades Productivas	0	0	0	0	0	0	0
Acciones y Participaciones de Capital	0	0	0	0	0	0	0
Compra de Títulos y Valores	0	0	0	0	0	0	0
Concesión de Préstamos	0	0	0	0	0	0	0
Inversiones en Fideicomisos, Mandatos y Otros Análogos	0	0	0	0	0	0	0
Otras Inversiones Financieras	0	0	0	0	0	0	0
Provisiones para Contingencias y Otras erogaciones Especiales	0	0	0	0	0	0	0
<b>Participaciones y Aportaciones</b>	0	0	0	0	0	0	0
Participaciones	0	0	0	0	0	0	0
Aportaciones	0	0	0	0	0	0	0
Convenios	0	0	0	0	0	0	0
<b>Deuda Pública</b>	0	0	0	0	0	0	0
Amortización de la Deuda Pública	0	0	0	0	0	0	0
Intereses de la Deuda Pública	0	0	0	0	0	0	0
Comisiones de la Deuda Pública	0	0	0	0	0	0	0

Gastos de la Deuda Pública	0	0	0	0	0	0	0	0
Costo por Coberturas	0	0	0	0	0	0	0	0
Ayudas Financieras	0	0	0	0	0	0	0	0
Abusos de Ejercicios Fiscales Anteriores (Agriaris)	0	0	0	0	0	0	0	0
<b>Total del Gasto</b>	<b>25,770,741</b>	<b>640,619</b>	<b>26,420,360</b>	<b>25,764,139</b>	<b>25,530,882</b>	<b>25,530,882</b>	<b>666,221</b>	

**ANEXO 2.2.3**  
**ESTADO ANALÍTICO DEL EJERCICIO DEL PRESUPUESTO DE EGRESOS**  
**CLASIFICACIÓN ECONÓMICA (POR TIPO DE GASTO) DEL 01 DE ENERO AL 31 DE DICIEMBRE DE 2015**

Concepto	Egresos					Subejercicio
	Aprobado 1	Ampliaciones/ (Reducciones) 2	Modificado 3 = (1 + 2)	Devengado 4	Pagado 5	
Gasto Corriente	25,674,241	657,373	26,331,614	25,665,532	25,450,274	666,082
Gasto de Capital	96,500	-7,753	88,747	88,608	88,608	139
Amortización de la Deuda y Disminución de Pasivos						







ANEXO 2.2.4

ESTADO ANALÍTICO DEL EJERCICIO DEL PRESUPUESTO DE EGRESOS  
 CLASIFICACIÓN FUNCIONAL (FINALIDAD Y FUNCIÓN) DEL 01 DE ENERO AL 31 DE DICIEMBRE 2015.

Concepto	Egresos				Subejercicio 6 = (3 - 4)
	Aprobado 1	Ampliaciones/ (Reducciones) 2	Modificado 3 = (1 + 2)	Devenido 4	
<b>Gobierno</b>	25,779,741	648,819	26,428,560	25,754,139	25,538,862
Legislación	0	0	0	0	0
Justicia	0	0	0	0	0
Administración de la Política de Gobierno	0	0	0	0	0
Relaciones Exteriores	0	0	0	0	0
Asuntos Financieros y Hacienda	0	0	0	0	0
Seguridad Nacional	0	0	0	0	0
Asuntos de Orden Público y de Seguridad Interior	25,779,741	648,819	26,428,560	25,754,139	25,538,862
Otros Servicios Generales	0	0	0	0	648,221
<b>Desarrollo Social</b>	0	0	0	0	0
Protección Ambiental	0	0	0	0	0
Vivienda y Servicios a la Comunidad	0	0	0	0	0
Salud	0	0	0	0	0
Recreación, Cultura y Otras Manifestaciones Sociales	0	0	0	0	0
Educación	0	0	0	0	0
Desarrollo Social	0	0	0	0	0
Otros Asuntos Sociales	0	0	0	0	0
<b>Desarrollo Económico</b>	0	0	0	0	0
Asuntos Económicos, Comerciales y Laborales en General	0	0	0	0	0
Agricultura, Silvicultura, Pesca y Caza	0	0	0	0	0
Combustibles y Energía	0	0	0	0	0
Industria, Minería y Construcción	0	0	0	0	0
Transporte	0	0	0	0	0
Comunicaciones	0	0	0	0	0
Turismo	0	0	0	0	0
Ciencias, Tecnología e Innovación	0	0	0	0	0
Otros Industrias y Otros Asuntos Económicos	0	0	0	0	0
<b>Otros no Clasificados en Funciones Asesores</b>	0	0	0	0	0
Transacciones de la Deuda Pública / Costo Financiero de la Deuda	0	0	0	0	0
Transferencias, Participaciones y Aportaciones entre Diferentes Niveles y Ordenes de Gobierno	0	0	0	0	0
Manejo del Sistema Financiero	0	0	0	0	0

Atendidos de Ejercicios Fiscales Anteriores

Total del Gasto

25,770,741

648,819

0

26,419,560

25,754,139

0

666,221

ANEXO 2.3

INDICADORES DE LA POSTURA FISCAL DEL 01 DE ENERO AL 31 DE DICIEMBRE 2015

Concepto	Estimado	Devenigado	Pagado <sup>2</sup>
I. Ingresos Presupuestarios (I=1+2)	25,770,741	26,025,950	26,025,950
1. Ingresos del Gobierno de la Entidad Federativa <sup>1</sup>	25,770,741	26,025,950	26,025,950
2. Ingresos del Sector Paraestatal <sup>1</sup>			
II. Egresos Presupuestarios (II=3+4)	25,770,741	25,754,139	25,538,882
3. Egresos del Gobierno de la Entidad Federativa <sup>1</sup>	25,770,741	25,754,139	25,538,882
4. Egresos del Sector Paraestatal <sup>1</sup>			
III. Balance Presupuestario (Superavit o Deficit) (III = I - II)	-	271,811	487,068
Concepto	Estimado	Devenigado	Pagado <sup>2</sup>
III. Balance presupuestario (Superavit o Deficit)	-	271,811	487,068
IV. Intereses, Comisiones y Gastos de la Deuda	-	-	-
V. Balance Primario (Superavit o Deficit) (Va III - IV)	-	271,811	487,068
Concepto	Estimado	Devenigado	Pagado <sup>2</sup>
A. Financiamiento	-	-	-
B. Amortización de la deuda	-	-	-
C. Endeudamiento ó desendeudamiento (C = A - B)	-	-	-

Handwritten signatures and initials in blue ink, including a large stylized signature and several smaller initials.

1. Los ingresos que se presenten con los ingresos presupuestarios totales sin incluir los ingresos por financiamientos. Los ingresos del Gobierno de la Entidad Federativa corresponden a los del Poder Ejecutivo, Legislativo Judicial y Autónomos.
2. Los egresos que se presenten con los egresos presupuestarios totales sin incluir los egresos por amortización. Los egresos del Gobierno de la Entidad Federativa corresponden a los del Poder Ejecutivo, Legislativo, Judicial y Organos Autónomos.
3. Para ingresos se reportan los ingresos recaudados, para egresos se reportan los egresos pagados.

**ENDEUDAMIENTO NETO DEL 01 DE ENERO AL 31 DE DICIEMBRE DEL 2015**

No aplica el formato para el Instituto al no tener deuda pública.

**INTERESES DE LA DEUDA DEL 01 DE ENERO AL 31 DE DICIEMBRE DEL 2015**

No aplica el formato para el Instituto al no tener deuda pública y por consiguiente no genera intereses de la deuda

Adicionalmente se presenta la siguiente información:

**A) CLASIFICACIÓN POR OBJETO DEL GASTO (CAPÍTULO Y PARTIDA) DEL 01 DE ENERO AL 31 DE ENERO DE 2015**

Objeto del Gasto	EGRESOS APROBADO	AMPLIACIONES (REGICIONES)	PRESUPUESTO VOLANTE	EGRESOS COMPROMETIDO	EGRESOS DEVENGADO DEL MES	EGRESOS DEVENGADO ACUMULADO	EGRESO EJERCIDO ACUMULADO	EGRESO PAGADO ACUMULADO	CUENTAS POR PAGAR (DEUDA)	SUBEJERCICIO
1000 SERVICIOS PERSONALES	\$20,381,000	<del>408,303</del>	\$19,855,187	\$19,742,479	\$1,886,848	\$19,742,479	\$19,831,368	\$19,831,368	\$111,082	\$112,889
1100 REMUNERACIONES AL PERSONAL DE CARÁCTER PERMANENTE	\$14,969,347	<del>41,311,487</del>	\$13,857,891	\$13,814,841	\$1,74,090	\$13,814,841	\$13,814,841	\$13,814,841	\$0	\$43,080

Handwritten signatures and initials in blue ink are present in the right margin of the table, including a large signature above the 1100 row and another above the 1000 row.

1330	Sueldos base al personal permanente	\$11,693,347		\$13,514,641	\$1,114,000	\$13,514,641	\$13,514,641	\$13,514,641	\$0	\$43,050
1331	Sueldos base al personal permanente	\$14,969,347		\$13,514,641	\$1,114,000	\$13,514,641	\$13,514,641	\$13,514,641	\$0	\$43,050
<b>1200</b>	<b>REMIERACIONES AL PERSONAL DE CARÁCTER TRANSITORIO</b>	\$0,240	<b>-4,131,407</b>	\$292,274	\$65,322	\$292,274	\$292,274	\$292,274	\$0	\$797
1220	Sueldos base al personal eventual	\$0	\$218,652	\$217,994	\$65,302	\$217,994	\$217,994	\$217,994	\$0	\$663
1221	Sueldos base al personal eventual	\$0	\$218,652	\$217,994	\$65,302	\$217,994	\$217,994	\$217,994	\$0	\$663
1230	Rebajas por período de carencia social	\$10,240	\$24,185	\$34,420	\$5,640	\$34,280	\$34,280	\$34,280	\$0	\$140
1231	Rebajas por período de carencia social	\$10,240	\$24,185	\$34,420	\$5,640	\$34,280	\$34,280	\$34,280	\$0	\$140
<b>1300</b>	<b>REMIERACIONES ADICIONALES Y ESPECIALES de año</b>	\$2,005,096	<b>\$3,142</b>	\$2,084,310	\$9,910	\$2,084,310	\$2,084,310	\$2,084,310	\$0	\$12,403
1320	Primas de vacaciones, dominical y gratificación de fin de año	\$2,005,096	<b>-435,796</b>	\$331,718	\$33,178	\$1,602,403	\$1,602,403	\$1,602,403	\$0	\$12,437
1321	Primas de vacaciones y Dominical	\$1,610,119	<b>-329,756</b>	\$376,794	\$37,674	\$1,276,754	\$1,276,754	\$1,276,754	\$0	\$6,612
1322	Gratificación de fin de año	\$1,640,479	<b>-419,202</b>	\$1,571,474	\$1,672	\$1,525,649	\$1,525,649	\$1,525,649	\$0	\$6,205
1340	Compenesaciones	\$15,000	\$166,907	\$181,907	\$18,332	\$181,907	\$181,907	\$181,907	\$0	\$0
1343	Compenesaciones por productividad	\$15,000	\$164,277	\$179,277	\$18,332	\$179,277	\$179,277	\$179,277	\$0	\$0
1348	Compenesaciones por productividad	\$0	\$2,630	\$2,630	\$0	\$2,630	\$2,630	\$2,630	\$0	\$0
<b>1400</b>	<b>SEGURIDAD SOCIAL</b>	\$1,671,305	<b>-161,860</b>	\$1,456,706	\$119,082	\$1,420,668	\$1,420,668	\$1,420,668	\$111,082	\$26,037
1410	Aportaciones a fondos de retiro	\$1,452,295	<b>-133,295</b>	\$1,319,001	\$119,082	\$1,204,445	\$1,204,445	\$1,204,445	\$111,082	\$26,037
1411	Costos de seguridad social	\$1,452,295	<b>-133,295</b>	\$1,319,001	\$119,082	\$1,204,445	\$1,204,445	\$1,204,445	\$111,082	\$26,037
1440	Aportaciones para seguro	\$195,100	<b>-428,386</b>	\$136,705	\$0	\$116,224	\$116,224	\$116,224	\$0	\$20,481
1441	Costos para el seguro de vida del personal	\$45,100	<b>-113,000</b>	\$28,581	\$0	\$28,581	\$28,581	\$28,581	\$0	\$0,514
1442	Seguro de responsabilidad civil, asistencia legal y otros seguros	\$150,000	<b>-115,386</b>	\$108,124	\$0	\$87,643	\$87,643	\$87,643	\$0	\$14,966
<b>1600</b>	<b>PREMIERACIONES SOCIALES Y ECONOMICAS</b>	\$1,718,962	<b>\$672,760</b>	\$2,381,762	\$268,642	\$2,370,385	\$2,370,385	\$2,370,385	\$0	\$21,367
1620	Indemnizaciones	\$15,000	\$0	\$15,000	\$0	\$0	\$0	\$0	\$0	\$13,000
1621	Liquidaciones por indemnizaciones y por bonos y saldos cedidos	\$15,000	\$0	\$15,000	\$0	\$0	\$0	\$0	\$0	\$13,000
1630	Prestaciones y haberes de retiro	\$36,000	\$660,872	\$696,872	\$0	\$694,027	\$694,027	\$694,027	\$0	\$2,844
1631	Prestaciones y haberes de retiro	\$36,000	\$660,872	\$696,872	\$0	\$694,027	\$694,027	\$694,027	\$0	\$2,844
1640	Prestaciones contractuales	\$1,667,962	<b>-499,226</b>	\$1,658,263	\$214,280	\$1,654,741	\$1,654,741	\$1,654,741	\$0	\$3,023
1640	Prestaciones contractuales	\$1,667,962	<b>-499,226</b>	\$1,658,263	\$214,280	\$1,654,741	\$1,654,741	\$1,654,741	\$0	\$3,023
1641	Prestaciones contractuales	\$0	\$71,617	\$71,617	\$64,302	\$71,617	\$71,617	\$71,617	\$0	\$0
1642	Prestaciones subsidiadas por condiciones generales de trabajo y contratos colectivos de trabajo	\$0	\$71,617	\$71,617	\$64,302	\$71,617	\$71,617	\$71,617	\$0	\$0
<b>2000</b>	<b>MATERIALES Y SUMINISTROS</b>	\$748,328	<b>\$15,328</b>	\$803,511	\$68,367	\$803,511	\$803,511	\$803,511	\$1,053	\$48,308
<b>2100</b>	<b>MATERIALES DE ADMINISTRACIÓN, EMISIÓN DE DOCUMENTOS Y ARTICULOS DE OFICINAS</b>	\$306,720	<b>\$79,340</b>	\$383,790	\$9,664	\$383,790	\$383,790	\$383,790	\$1,683	\$12,271
2110	Materiales y equipo necesarios de oficina	\$115,510	\$27,081	\$143,732	\$1,666	\$139,732	\$139,732	\$139,732	\$1,683	\$8,825
2111	Materiales, útiles y equipo necesarios de oficina	\$115,510	\$27,081	\$143,732	\$1,666	\$139,732	\$139,732	\$139,732	\$1,683	\$8,825
2120	Materiales y útiles de impresión de oficina	\$1,500	<b>-4218</b>	\$1,122	\$0	\$1,105	\$1,105	\$1,105	\$0	\$17
2121	Materiales y útiles de impresión y reproducción	\$1,500	<b>-4218</b>	\$1,122	\$0	\$1,105	\$1,105	\$1,105	\$0	\$17
2140	Materiales, útiles y equipo necesarios de tecnologías de la información	\$146,561	\$218	\$146,279	\$3,796	\$146,260	\$146,260	\$146,260	\$0	\$1,518
2141	Materiales, útiles y equipo necesarios de tecnologías de la información	\$146,561	\$218	\$146,279	\$3,796	\$146,260	\$146,260	\$146,260	\$0	\$1,518

Handwritten signatures and initials in blue ink are present on the right side of the page, including a large signature at the top right and several initials below it.



2600	COMBUSTIBLES, LUBRICANTES Y ADITIVOS	\$208,587	\$208,403	\$202,796	\$208,403	\$208,403	\$208,403	\$208,403	\$208,403	\$0	\$7,205
2610	Combustibles, lubricantes y aditivos	\$209,587	\$209,603	\$202,796	\$209,603	\$209,603	\$209,603	\$209,603	\$209,603	\$0	\$7,205
2611	Combustibles para vehículos terrestres, aéreos, marítimos, acuáticos y flotables	\$208,397	\$204,702	\$201,595	\$204,702	\$204,702	\$204,702	\$204,702	\$204,702	\$0	\$6,903
2614	Lubricantes y aditivos	\$1,200	\$701	\$1,200	\$701	\$701	\$701	\$701	\$701	\$0	\$309
2700	VESTUARIO, BLANCOS, PREMIAS DE PROTECCIÓN Y ARTÍCULOS DEPORTIVOS	\$4,000	\$4,280	\$3,280	\$4,280	\$4,280	\$4,280	\$4,280	\$4,280	\$0	\$0
2710	Vestuario y artículos	\$0	\$3,280	\$3,280	\$3,280	\$3,280	\$3,280	\$3,280	\$3,280	\$0	\$0
2711	Vestuario y artículos	\$0	\$3,280	\$3,280	\$3,280	\$3,280	\$3,280	\$3,280	\$3,280	\$0	\$0
2740	Productos textiles	\$500	\$500	\$0	\$0	\$0	\$0	\$0	\$0	\$0	\$0
2741	Productos textiles	\$500	\$500	\$0	\$0	\$0	\$0	\$0	\$0	\$0	\$0
2750	Billetes y otros productos textiles, excepto prendas de vestir	\$4,000	\$4,000	\$0	\$0	\$0	\$0	\$0	\$0	\$0	\$0
2751	Billetes y otros productos textiles, excepto prendas de vestir	\$4,000	\$4,000	\$0	\$0	\$0	\$0	\$0	\$0	\$0	\$0
2900	HERRAMIENTAS, REPARACIONES Y ACCESORIOS MENORES	\$27,000	\$40,243	\$30,385	\$40,243	\$40,243	\$40,243	\$40,243	\$40,243	\$0	\$1,142
2910	Herramientas menores	\$500	\$500	\$500	\$285	\$285	\$285	\$285	\$285	\$0	\$285
2911	Herramientas menores	\$500	\$500	\$500	\$285	\$285	\$285	\$285	\$285	\$0	\$285
2920	Reparaciones y accesorios menores de edificios	\$4,000	\$3,920	\$7,620	\$7,620	\$7,620	\$7,620	\$7,620	\$7,620	\$0	\$0
2921	Reparaciones y accesorios menores de edificios	\$4,000	\$3,920	\$7,620	\$7,620	\$7,620	\$7,620	\$7,620	\$7,620	\$0	\$0
2930	Reparaciones y accesorios menores de mobiliario y equipo de administración, educación e instructivo	\$1,000	\$1,614	\$2,274	\$2,648	\$2,648	\$2,648	\$2,648	\$2,648	\$0	\$126
2931	Reparaciones y accesorios menores de mobiliario y equipo de administración, educación e instructivo	\$1,000	\$1,514	\$2,174	\$2,648	\$2,648	\$2,648	\$2,648	\$2,648	\$0	\$126
2940	Reparaciones y accesorios menores de equipo de cómputo y tecnologías de información	\$7,600	\$8,818	\$8,818	\$8,778	\$8,778	\$8,778	\$8,778	\$8,778	\$0	\$40
2941	Reparaciones y accesorios menores de equipo de cómputo y tecnologías de información	\$7,600	\$8,818	\$8,818	\$8,778	\$8,778	\$8,778	\$8,778	\$8,778	\$0	\$40
2960	Reparaciones y accesorios menores de equipo de transporte y flotas menores de equipo de transporte	\$23,000	\$3,321	\$28,831	\$28,248	\$28,248	\$28,248	\$28,248	\$28,248	\$0	\$500
2961	Reparaciones y accesorios menores de equipo de transporte	\$23,000	\$3,321	\$28,831	\$28,248	\$28,248	\$28,248	\$28,248	\$28,248	\$0	\$500
2980	Reparaciones y accesorios menores de maquinaria y equipo agrícola	\$0	\$1,326	\$1,326	\$1,324	\$1,324	\$1,324	\$1,324	\$1,324	\$0	\$0
2981	Reparaciones y accesorios menores de maquinaria y equipo agrícola	\$0	\$1,326	\$1,326	\$1,324	\$1,324	\$1,324	\$1,324	\$1,324	\$0	\$0
2990	Reparaciones y accesorios menores de otros bienes muebles	\$1,000	\$997	\$2,187	\$2,023	\$2,023	\$2,023	\$2,023	\$2,023	\$0	\$174
2991	Reparaciones y accesorios menores de otros bienes muebles	\$1,000	\$997	\$2,187	\$2,023	\$2,023	\$2,023	\$2,023	\$2,023	\$0	\$174
3000	SERVICIOS GENERALES	\$4,516,383	\$624,047	\$5,140,430	\$4,080,648	\$4,080,648	\$4,080,648	\$4,080,648	\$4,080,648	\$110,522	\$400,782
3100	SERVICIOS BÁSICOS	\$645,655	<del>433,340</del>	\$511,560	\$508,796	\$508,796	\$508,796	\$508,796	\$508,796	\$0	\$6,770
3110	Energía eléctrica	\$274,000	<del>21,340</del>	\$293,660	\$285,000	\$285,000	\$285,000	\$285,000	\$285,000	\$0	\$0
3111	Servicio de energía eléctrica	\$274,000	<del>21,340</del>	\$293,660	\$285,000	\$285,000	\$285,000	\$285,000	\$285,000	\$0	\$0
3120	Agua	\$0,600	<del>42,000</del>	\$7,400	\$7,338	\$7,338	\$7,338	\$7,338	\$7,338	\$0	\$62
3131	Servicio de agua	\$0,600	<del>42,000</del>	\$7,400	\$7,338	\$7,338	\$7,338	\$7,338	\$7,338	\$0	\$62

Handwritten signatures and initials in blue ink are present on the right side of the page, including a large signature at the top and several smaller initials below it.

3140	Tarifas tradicionales	\$16,800	\$12,084	\$63,380	\$3,000	\$63,380	\$63,380	\$63,380	\$0
3141	Servicio sanitario convencional	\$76,600	\$12,084	\$64,216	\$3,000	\$63,380	\$63,380	\$63,380	\$0
3142	Servicio sanitario convencional	\$76,600	\$12,084	\$64,216	\$3,000	\$63,380	\$63,380	\$63,380	\$0
3150	Tarifas celular	\$64,200	\$3,848	\$75,262	\$0,783	\$72,719	\$72,719	\$72,719	\$0
3151	Servicio de telefonía celular	\$64,200	\$3,848	\$75,262	\$0,783	\$72,719	\$72,719	\$72,719	\$0
3170	Servicio de acceso de Internet, redes y procesamiento de información	\$82,000	\$-114	\$81,686	\$16,420	\$81,605	\$81,605	\$81,605	\$0
3171	Servicio de acceso de Internet, redes y procesamiento de información	\$82,000	\$-114	\$81,686	\$16,420	\$81,605	\$81,605	\$81,605	\$0
3180	Servicios postales y telegráficos	\$19,155	\$1,893	\$17,262	\$526	\$15,088	\$15,088	\$15,088	\$0
3181	Servicio postal	\$19,155	\$1,893	\$17,262	\$526	\$15,088	\$15,088	\$15,088	\$0
3200	SERVICIOS DE APRENDIZAJE	\$1,868,472	\$65,842	\$1,744,414	\$1,701,400	\$1,701,424	\$1,701,424	\$1,701,424	\$0
3201	Aprendizaje de adultos	\$911,084	\$-600	\$910,484	\$869,484	\$869,484	\$869,484	\$869,484	\$0
3202	Aprendizaje de adultos y jóvenes	\$911,084	\$-600	\$910,484	\$869,484	\$869,484	\$869,484	\$869,484	\$0
3221	Aprendizaje de habilidades y estudio de administración, educación y recursos	\$48,700	\$8,736	\$39,964	\$0,037	\$39,962	\$39,962	\$39,962	\$0
3223	Aprendizaje de equipo de transporte	\$48,700	\$8,736	\$39,964	\$0,037	\$39,962	\$39,962	\$39,962	\$0
3290	Aprendizaje de vehículos terrestres, aéreos, marítimos, acuáticos y flotantes para ser usados en el transporte	\$715,008	\$13,604	\$729,312	\$729,301	\$729,301	\$729,301	\$729,301	\$0
3291	Aprendizaje de vehículos terrestres, aéreos, marítimos, acuáticos y flotantes para ser usados en el transporte	\$715,008	\$13,604	\$729,312	\$729,301	\$729,301	\$729,301	\$729,301	\$0
3270	Prácticas, visitas y otros	\$3,200	\$28,033	\$31,200	\$10,124	\$18,748	\$18,748	\$18,748	\$0
3271	Prácticas, visitas y otros	\$3,200	\$28,033	\$31,200	\$10,124	\$18,748	\$18,748	\$18,748	\$0
3290	Otros aprendizajes	\$1,868	\$23,371	\$25,201	\$140	\$28,839	\$28,839	\$28,839	\$0
3291	Otros aprendizajes	\$1,868	\$23,371	\$25,201	\$140	\$28,839	\$28,839	\$28,839	\$0
3300	SERVICIOS PROFESIONALES, CIENTÍFICOS, TECNOLÓGICOS Y DE INVESTIGACIÓN	\$440,009	\$12,268	\$513,294	\$308,798	\$340,289	\$340,289	\$340,289	\$0
3310	Servicios legales, de contabilidad, auditoría y relacionados	\$84,800	\$12,083	\$97,383	\$0	\$51,641	\$51,641	\$51,641	\$0
3311	Servicios legales, de contabilidad, auditoría y relacionados	\$84,800	\$12,083	\$97,383	\$0	\$51,641	\$51,641	\$51,641	\$0
3330	Servicios de consultoría administrativa, procesos, métodos de la administración y de la información	\$28,000	\$12,893	\$97,383	\$35,000	\$35,000	\$35,000	\$35,000	\$0
3332	Servicios de consultoría técnica y en tecnologías de la información	\$28,000	\$12,893	\$97,383	\$35,000	\$35,000	\$35,000	\$35,000	\$0
3340	Servicios de capacitación a servidores públicos	\$118,479	\$5,482	\$123,961	\$28,395	\$28,395	\$28,395	\$28,395	\$0
3341	Servicios para capacitación a servidores públicos	\$118,479	\$5,482	\$123,961	\$28,395	\$28,395	\$28,395	\$28,395	\$0
3360	Servicios de apoyo administrativo, fotocopiado e impresión	\$34,000	\$07,843	\$92,491	\$17,429	\$17,429	\$17,429	\$17,429	\$0
3361	Servicios de apoyo administrativo, fotocopiado e impresión	\$34,000	\$07,843	\$92,491	\$17,429	\$17,429	\$17,429	\$17,429	\$0
3391	Servicios de apoyo administrativo de las dependencias y entidades de la administración pública estatal	\$14,000	\$11,226	\$29,226	\$891	\$18,338	\$18,338	\$18,338	\$0
3393	Otros servicios comunales	\$20,600	\$46,616	\$97,266	\$54,000	\$54,000	\$54,000	\$54,000	\$0
3390	Servicio de vigilancia	\$155,000	\$-6,202	\$148,448	\$145,835	\$145,835	\$145,835	\$145,835	\$0
3381	Servicio de vigilancia	\$155,000	\$-6,202	\$148,448	\$145,835	\$145,835	\$145,835	\$145,835	\$0
3390	Servicio profesional, científico y técnico extranjero	\$20,000	\$1,000	\$21,000	\$0,000	\$0,000	\$0,000	\$0,000	\$0
3392	Servicio profesional y técnico	\$20,000	\$1,000	\$21,000	\$0,000	\$0,000	\$0,000	\$0,000	\$0

Handwritten signatures and initials in blue ink, including a large signature at the top right and several initials below it.

COD	SERVICIOS FINANCIEROS, BANCARIOS Y COMERCIALES	440,218	\$160,022	\$149,431	\$6,144	\$149,431	\$149,431	\$149,431	\$0	\$10,591
3410	Servicios financieros y bancarios	\$22,200	\$6,174	\$3,942	\$208	\$3,942	\$3,942	\$3,942	\$0	\$2,252
3411	Intereses, descuentos y otros servicios bancarios	\$22,200	\$6,174	\$3,942	\$208	\$3,942	\$3,942	\$3,942	\$0	\$2,252
3440	Seguros de responsabilidad patrimonial y fianzas	\$0	\$0	\$48,999	\$0	\$48,999	\$48,999	\$48,999	\$0	\$1
3441	Seguros de responsabilidad patrimonial y fianzas	\$0	\$0	\$48,999	\$0	\$48,999	\$48,999	\$48,999	\$0	\$1
3450	Seguros de lesiones personales	\$22,200	\$75,204	\$72,629	\$4,661	\$72,629	\$72,629	\$72,629	\$0	\$2,575
3451	Seguros vehiculares	\$0	\$75,204	\$72,629	\$4,661	\$72,629	\$72,629	\$72,629	\$0	\$2,575
3490	Servicios financieros, bancarios y comerciales	\$17,546	\$28,544	\$27,862	\$1,367	\$27,862	\$27,862	\$27,862	\$0	\$5,782
3600	BENEFICIO DE INSTALACION, REPARACION, MANTENIMIENTO Y CONSERVACION	\$201,469	\$318,790	\$306,411	\$40,508	\$306,411	\$306,411	\$306,411	\$5,483	\$16,346
3510	Compras y mantenimiento de inmuebles	\$71,871	\$118,357	\$118,439	\$21,603	\$118,439	\$118,439	\$118,439	\$5,483	\$118
3511	Mantenimiento y conservación de inmuebles	\$71,871	\$118,357	\$118,439	\$21,603	\$118,439	\$118,439	\$118,439	\$5,483	\$118
3520	Instalación, reparación y mantenimiento de equipo de telecomunicaciones, computación e informática y equipo de administración, educacional e recreativo	\$21,483	\$24,054	\$22,775	\$1,279	\$22,775	\$22,775	\$22,775	\$0	\$1,279
3521	Instalación, reparación y mantenimiento de equipo de administración, educacional e recreativo	\$21,483	\$24,054	\$22,775	\$1,279	\$22,775	\$22,775	\$22,775	\$0	\$1,279
3530	Instalación, reparación y mantenimiento de equipo de telecomunicaciones, computación e informática y equipo de administración, educacional e recreativo	\$8,235	\$2,479	\$1,624	\$0	\$1,624	\$1,624	\$1,624	\$0	\$855
3531	Instalación, reparación y mantenimiento de equipo de telecomunicaciones, computación e informática y equipo de administración, educacional e recreativo	\$8,235	\$2,479	\$1,624	\$0	\$1,624	\$1,624	\$1,624	\$0	\$855
3550	Reparación y mantenimiento de equipo de transporte	\$61,100	\$60,329	\$62,702	\$8,178	\$62,702	\$62,702	\$62,702	\$0	\$7,623
3551	Reparación y conservación de vehículos terrestres, aéreos, marítimos, lacustres y fluviales	\$61,100	\$60,329	\$62,702	\$8,178	\$62,702	\$62,702	\$62,702	\$0	\$7,623
3570	Instalación, reparación y mantenimiento de maquinaria, equipo de oficina y equipo de comunicaciones	\$10,000	\$2,000	\$11,960	\$0	\$11,960	\$11,960	\$11,960	\$0	\$40
3571	Instalación, reparación y mantenimiento de maquinaria, equipo de oficina y equipo de comunicaciones	\$10,000	\$2,000	\$11,960	\$0	\$11,960	\$11,960	\$11,960	\$0	\$40
3580	Servicios de limpieza y arreglo de detalles	\$99,500	\$87,904	\$81,474	\$7,428	\$81,474	\$81,474	\$81,474	\$0	\$6,035
3581	Servicios de limpieza, limpieza, fregado y manejo de detalles	\$99,500	\$87,904	\$81,474	\$7,428	\$81,474	\$81,474	\$81,474	\$0	\$6,035
3590	Servicios de pintura y limpieza	\$19,200	\$21,437	\$21,437	\$0	\$21,437	\$21,437	\$21,437	\$0	\$0
3591	Servicios de pintura y limpieza	\$19,200	\$21,437	\$21,437	\$0	\$21,437	\$21,437	\$21,437	\$0	\$0
3600	SERVICIOS DE COMUNICACION SOCIAL Y PUBLICIDAD	\$207,862	\$600,773	\$740,159	\$44,500	\$740,159	\$740,159	\$740,159	\$30,862	\$0
3610	Difusión por radio, televisión y otros medios de masas	\$290,642	\$604,641	\$714,291	\$44,500	\$714,291	\$683,300	\$683,300	\$30,862	\$0
3611	Difusión de mensajes sobre programas y actividades gubernamentales	\$290,642	\$604,641	\$714,291	\$44,500	\$714,291	\$683,300	\$683,300	\$30,862	\$0
3660	Servicios de la industria técnica, del sonido y video	\$7,000	\$18,912	\$25,868	\$0	\$25,868	\$25,868	\$25,868	\$0	\$44
3700	SERVICIOS DE TRABAJO Y VIAJES	\$290,057	\$467,067	\$324,741	\$2,438	\$324,741	\$324,741	\$324,741	\$0	\$132,316
3710	Pasajes aéreos	\$175,493	\$279,493	\$192,569	\$0	\$192,569	\$192,569	\$192,569	\$0	\$65,504
3711	Pasajes aéreos	\$175,493	\$279,493	\$192,569	\$0	\$192,569	\$192,569	\$192,569	\$0	\$65,504
3720	Pasajes terrestres	\$12,000	\$11,052	\$10,707	\$0	\$10,707	\$10,707	\$10,707	\$0	\$385,028
3721	Pasajes terrestres	\$12,000	\$11,052	\$10,707	\$0	\$10,707	\$10,707	\$10,707	\$0	\$385,028
3722	Pasajes navales	\$18,562	\$31,092	\$30,707	\$0	\$30,707	\$30,707	\$30,707	\$0	\$385

Handwritten signatures and initials in blue ink, including a large stylized signature at the bottom right and several smaller initials or marks scattered across the right margin.

3750	Vibracón en el pie	\$60,500	\$46,572	\$146,472	\$301,485	\$2,425	\$101,485	\$101,486	\$101,485	\$0	\$45,007
3751	Vibracón mecánica para servidores públicos en el desarrollo de funciones cíclicas	\$45,000	\$126,709	\$94,700	\$96,777	\$0	\$96,777	\$96,777	\$96,777	\$0	\$42,023
3752	Vibracón para acciones en tiempo de inspección	\$15,000	\$6,722	\$6,722	\$4,688	\$2,039	\$4,688	\$4,688	\$4,688	\$0	\$2,064
3800	SERVICIOS OFICIALES	\$28,000	\$61,508	\$140,800	\$148,800	\$14,881	\$148,800	\$148,800	\$148,800	\$0	\$948
3805	Gastos de prensa social y cultural	\$0	\$40,443	\$40,443	\$39,684	\$14,851	\$39,684	\$39,684	\$39,684	\$0	\$759
3811	Gastos de prensa social	\$0	\$40,443	\$40,443	\$39,684	\$14,851	\$39,684	\$39,684	\$39,684	\$0	\$759
3830	Congresos y congresos	\$20,000	\$58,810	\$58,810	\$58,751	\$6	\$58,751	\$58,751	\$58,751	\$0	\$59
3831	Congresos y congresos	\$20,000	\$58,810	\$58,810	\$58,751	\$6	\$58,751	\$58,751	\$58,751	\$0	\$59
3840	Exposiciones	\$21,500	\$6,680	\$12,650	\$12,290	\$6	\$12,290	\$12,290	\$12,290	\$0	\$90
3841	Exposiciones	\$21,500	\$6,680	\$12,650	\$12,290	\$6	\$12,290	\$12,290	\$12,290	\$0	\$90
3850	Gastos de representación	\$11,000	\$705	\$11,705	\$11,585	\$6	\$11,585	\$11,585	\$11,585	\$0	\$40
3851	Gastos de representación de servidores públicos de	\$11,000	\$705	\$11,705	\$11,585	\$6	\$11,585	\$11,585	\$11,585	\$0	\$40
3900	OTROS SERVICIOS GENERALES	\$811,296	\$303,918	\$791,790	\$798,536	\$66,794	\$798,536	\$872,488	\$872,488	\$86,048	\$13,214
3920	Impuestos y derechos	\$59,800	\$17,051	\$42,549	\$37,661	\$698	\$37,661	\$37,661	\$37,661	\$0	\$4,888
3921	Otros impuestos y derechos	\$59,800	\$17,051	\$42,549	\$37,661	\$698	\$37,661	\$37,661	\$37,661	\$0	\$4,888
3950	Penas, multas, sanciones y actualizaciones	\$3,000	\$263	\$263	\$0	\$0	\$0	\$0	\$0	\$0	\$263
3951	Penas, multas, sanciones y actualizaciones	\$3,000	\$263	\$263	\$0	\$0	\$0	\$0	\$0	\$0	\$263
3980	Impuestos sobre automóviles y otros que se deducen de una relación anual	\$748,186	\$339,428	\$708,938	\$760,875	\$86,048	\$760,875	\$854,827	\$854,827	\$86,048	\$8,063
3981	Impuestos sobre terrenos y otros que se devienen en una relación anual	\$748,186	\$339,428	\$708,938	\$760,875	\$86,048	\$760,875	\$854,827	\$854,827	\$86,048	\$8,063
4000	TRANSFERENCIAS, ASIGNACIONES, SUBSIDIOS Y OTRAS AYUDAS	\$28,000	\$108,150	\$136,150	\$127,894	\$18,798	\$127,894	\$127,894	\$127,894	\$0	\$14,256
4400	AYUDAS SOCIALES	\$28,000	\$108,150	\$136,150	\$127,894	\$18,798	\$127,894	\$127,894	\$127,894	\$0	\$14,256
4410	Ayudas sociales a personal	\$28,000	\$108,150	\$136,150	\$127,894	\$18,798	\$127,894	\$127,894	\$127,894	\$0	\$14,256
4415	Pensiones, reconocimientos, pensiones de gracia y pensión	\$28,000	\$108,150	\$136,150	\$127,894	\$18,798	\$127,894	\$127,894	\$127,894	\$0	\$14,256
6000	BIENES MUEBLES, INMUEBLES E INTANGIBLES	\$82,500	\$7,293	\$88,747	\$88,008	\$30,827	\$88,008	\$88,008	\$88,008	\$0	\$130
6100	Mobiliario y equipo de administración	\$82,500	\$7,293	\$88,747	\$88,008	\$30,827	\$88,008	\$88,008	\$88,008	\$0	\$130
6110	Muebles de oficina y estantería	\$15,000	\$2,713	\$12,287	\$12,284	\$7,169	\$12,284	\$12,284	\$12,284	\$0	\$3
6111	Mobiliario	\$15,000	\$2,713	\$12,287	\$12,284	\$7,169	\$12,284	\$12,284	\$12,284	\$0	\$3
6150	Equipo de cómputo y de tecnologías de la información	\$48,000	\$19,148	\$67,148	\$67,013	\$29,284	\$67,013	\$67,013	\$67,013	\$0	\$138
6151	Bienes informáticos	\$48,000	\$19,148	\$67,148	\$67,013	\$29,284	\$67,013	\$67,013	\$67,013	\$0	\$138
6190	Otros mobiliarios y equipo de administración	\$19,500	\$1,432	\$5	\$0	\$0	\$0	\$0	\$0	\$0	\$0
6191	Equipo de administración	\$19,500	\$1,432	\$5	\$0	\$0	\$0	\$0	\$0	\$0	\$0
6900	MAQUINARIA, OTROS EQUIPOS Y HERRAMIENTAS	\$0	\$2,888	\$2,888	\$2,888	\$0	\$2,888	\$2,888	\$2,888	\$0	\$0
6950	Equipo de comunicación y telecomunicaciones	\$0	\$2,888	\$2,888	\$2,888	\$0	\$2,888	\$2,888	\$2,888	\$0	\$0
6951	Equipo de comunicación y telecomunicaciones	\$0	\$2,888	\$2,888	\$2,888	\$0	\$2,888	\$2,888	\$2,888	\$0	\$0
6980	ACTIVOS INTANGIBLES	\$14,000	\$7,977	\$6,422	\$6,422	\$3,474	\$6,422	\$6,422	\$6,422	\$0	\$1
6970	Licencias informáticas e intelectuales	\$14,000	\$7,977	\$6,422	\$6,422	\$3,474	\$6,422	\$6,422	\$6,422	\$0	\$1
6971	Licencias informáticas e intelectuales	\$14,000	\$7,977	\$6,422	\$6,422	\$3,474	\$6,422	\$6,422	\$6,422	\$0	\$1

Handwritten signatures and initials in blue ink, including a large signature on the right side and several initials on the left side.

**Total** \$25,770,741 \$649,619 \$26,420,360 \$25,764,139 \$2,269,844 \$25,764,139 \$25,677,009 \$25,638,882 \$216,287 \$666,221

Objeto del Gasto	EGRESOS APROBADO	AMPLIACIONES (REDUCCIONES)	PRESUPUESTO VIGENTE	EGRESOS COMPROMETIDO	EGRESOS DEVENGADO DEL MES	EGRESOS DEVENGADO ACUMULADO	EGRESOS FABRICADO ACUMULADO	EGRESOS FABRICADO ACUMULADO	CUENTAS POR PAGAR (DEUDA)	SUB EJERCICIO
SERVICIOS PERSONALES	\$20,381,500	-400,363	\$19,981,137	\$19,742,479	\$1,865,846	\$19,742,479	\$19,637,396	\$19,637,396	\$111,082	\$112,669
MATERIALES Y SUMINISTRO	\$148,508	\$151,539	\$899,066	\$851,511	\$68,387	\$851,511	\$849,858	\$849,858	\$1,653	\$48,356
SERVICIOS GENERALES	\$4,516,363	\$624,047	\$5,140,410	\$4,949,548	\$477,026	\$4,949,548	\$4,983,000	\$4,817,126	\$102,522	\$400,782
TRANSFERENCIAS ASIGNACIONES, SUBSIDIOS Y OTRAS AYUDAS	\$26,000	\$108,150	\$136,150	\$121,894	\$18,786	\$121,894	\$121,894	\$121,894	\$0	\$14,256
BIENES MUEBLES, INMUEBLES E INTANGIBLES	\$96,500	-51,793	\$44,707	\$68,608	\$39,827	\$68,608	\$68,608	\$68,608	\$0	\$139
<b>Total</b>	<b>\$25,770,741</b>	<b>\$649,619</b>	<b>\$26,420,360</b>	<b>\$25,764,139</b>	<b>\$2,269,844</b>	<b>\$25,764,139</b>	<b>\$25,677,009</b>	<b>\$25,638,882</b>	<b>\$216,287</b>	<b>\$666,221</b>

B) CLASIFICACIÓN ADMINISTRATIVA (POR UNIDAD ADMINISTRATIVA) DEL 01 DE ENERO AL 31 DE DICIEMBRE DE 2015

UNIDAD ADMINISTRATIVA	IMPORTE APROBADO 2014	AMPLIACIONES/ (REDUCCIONES)	PRESUPUESTO VIGENTE	DEVENGADO ACUMULADO	PRESUPUESTO SIN
-----------------------	-----------------------	-----------------------------	---------------------	---------------------	-----------------

*(Handwritten signatures and initials in blue ink)*

							DEVENGAR
CONSEJO GENERAL	6,806,425	19,069	6,825,494	6,765,899	59,595		
SECRETARÍA EJECUTIVA	4,246,115	-157,566	4,088,549	4,041,905	46,644		
ADMINISTRACIÓN	3,970,271	-1,569	3,977,662	3,954,872	22,810		
DIFUSIÓN	2,072,871	909,408	2,982,279	2,906,952	75,327		
SECRETARÍA TÉCNICA	4,822,457	-434,063	4,388,494	4,360,031	27,463		
CAPACITACIÓN Y PROYECTOS EDUCATIVOS	2,357,378	-1,896,138	461,240	461,240	0		
CEDAP*	0	2,146,574	2,146,574	1,731,378	415,196		
TECNOLOGÍAS DE LA I.	1,483,224	64,824	1,548,048	1,531,862	16,186		
<b>TOTAL GASTO DEVENGADO DE TODAS LAS UNIDADES ADMINISTRATIVA</b>	<b>25,770,741</b>	<b>649,619</b>	<b>26,420,360</b>	<b>25,754,139</b>	<b>666,221</b>		

\*Centro de Formación, Transparencia, Acceso a la Información y Archivos Públicos del Instituto

*(Handwritten signatures and marks)*

*(Handwritten mark resembling a stylized '2' or 'S')*

*(Handwritten mark resembling a stylized 'S' or 'Z')*

*(Handwritten mark resembling a stylized 'S' or 'Z')*

*(Handwritten mark resembling a stylized 'S' or 'Z')*

**Relación de Bienes Muebles que Componen el Patrimonio**  
**AL 31 DE DICIEMBRE 2015**

Código	Descripción del Bien Mueble	Valor en litros
MO001	SILLA BAHIA DE PLASTICO COLOR VERDE F 7094	0.00
MO002	SILLA BAHIA DE PLASTICO COLOR VERDE F 7094	0.00
MO003	SILLA BAHIA DE PLASTICO COLOR VERDE F 7094	0.00
MO004	SILLA BAHIA DE PLASTICO COLOR VERDE F 7094	0.00
MO005	SILLA BAHIA DE PLASTICO COLOR VERDE F 7094	0.00
MO006	SILLA BAHIA DE PLASTICO COLOR VERDE F 7094	0.00
MO007	SILLA BAHIA DE PLASTICO COLOR VERDE F 7094	0.00
MO008	SILLA BAHIA DE PLASTICO COLOR VERDE F 7094	0.00
MO009	MESA ACAPULCO PLASTICO COLOR VERDE	0.00
MO010	MESA PLASTICO COLOR BLANCO	0.00
MO010A	MESA PLASTICO COLOR BLANCO	0.00
MO010B	MESA PLASTICO COLOR BLANCO	0.00
MO017	1 FAX BROTHER	0.00
MO018	SILLA DE VISITA MOD. ALESSANDRA AZUL S/BRAZOS	0.00
MO019	SILLA DE VISITA MOD. ALESSANDRA AZUL S/BRAZOS	0.00
MO020	SILLA DE VISITA MOD. ALESSANDRA AZUL S/BRAZOS	0.00
MO021	SILLA DE VISITA MOD. ALESSANDRA AZUL S/BRAZOS	0.00
MO022	SILLA DE VISITA MOD. ALESSANDRA AZUL S/BRAZOS	0.00
MO023	SILLA DE VISITA MOD. ALESSANDRA AZUL S/BRAZOS	0.00
MO024	1 SILLON EJECUTIVO ARPEL	0.00
MO025	1 MAQUINA DE ESCRIBIR	0.00
MO026	1 MESA DE CONSEJO OVALADA	0.00
MO027	SILLON EJECUTIVO RESPALDO ALTO B/CROMADA	0.00
MO028	SILLON EJECUTIVO RESPALDO ALTO B/CROMADA	0.00
MO029	SILLON EJECUTIVO RESPALDO ALTO B/CROMADA	0.00
MO030	SILLON EJECUTIVO RESPALDO ALTO B/CROMADA	0.00
MO031	SILLA SECRETARIAL AZUL NEUMATICA S/BRAZOS	0.00
MO032	SILLA SECRETARIAL AZUL NEUMATICA S/BRAZOS	0.00
MO033	SILLA SECRETARIAL AZUL NEUMATICA S/BRAZOS	0.00
MO034	SILLA SECRETARIAL AZUL NEUMATICA S/BRAZOS	0.00
MO035	SILLA SECRETARIAL AZUL NEUMATICA S/BRAZOS	0.00
MO036	SILLA SECRETARIAL AZUL NEUMATICA S/BRAZOS	0.00
MO037	SILLA SECRETARIAL AZUL NEUMATICA S/BRAZOS	0.00
MO038	SILLA SECRETARIAL AZUL NEUMATICA S/BRAZOS	0.00
MO039	SILLA SECRETARIAL NEGRA NEUMATICA S/BRAZOS	0.00
MO040	SILLAS VISITANTE MOD. TRINEO	0.00
MO041	SILLAS VISITANTE MOD. TRINEO	0.00
MO042	SILLAS VISITANTE MOD. TRINEO	0.00
MO043	SILLAS VISITANTE MOD. TRINEO	0.00
MO044	SILLAS VISITANTE MOD. TRINEO	0.00
MO045	SILLAS VISITANTE MOD. TRINEO	0.00
MO046	SILLAS VISITANTE MOD. TRINEO	0.00
MO047	1 ESCRIT. PELICANO 1/2 LUNA 180X75 TINTO	0.00
MO048	SILLA SECRETARIAL NEGRA NEUMATICA S/BRAZOS	0.00
MO049	SILLA SECRETARIAL NEGRA NEUMATICA S/BRAZOS	0.00
MO050	SILLA SECRETARIAL NEGRA NEUMATICA S/BRAZOS	0.00
MO051	SILLA SECRETARIAL NEGRA NEUMATICA S/BRAZOS	0.00
MO052	SILLA SECRETARIAL NEGRA NEUMATICA S/BRAZOS	0.00
MO053	SILLA SECRETARIAL NEGRA NEUMATICA S/BRAZOS	0.00
MO054	SILLA SECRETARIAL NEGRA NEUMATICA S/BRAZOS	0.00
MO055	PTE C/PORTATECLADO PELICANO TINTO	0.00
MO056	CREDENZA PELICANO 1/2 LUNA TINTO	0.00
MO057	LIBRERO P/CREDE PELIC. 4 PTAS Y ENTRP	0.00
MO058	1 HORNO DE MICROONDAS	0.00
MO059	1 REFRIGERADOR DE 7' CLOR BLANCO	0.00
MO062	SILLON DE USO RUDO	0.00
MO063	SILLON DE USO RUDO	0.00

\$

r

A

S

d

M

MO064	1 JUEGO DE MESAS FTY	0.00
MO065	1 JUEGO DE MESAS FTY	0.00
MO066	1 JUEGO DE MESAS FTY	0.00
MO067	SILLA VISITA S/BRA COLOR ROJA	0.00
MO068	SILLA VISITA S/BRA COLOR ROJA	0.00
MO069	SILLA VISITA S/BRA COLOR ROJA	0.00
MO070	SILLA VISITA S/BRA COLOR ROJA	0.00
MO071	SILLA VISITA S/BRA COLOR ROJA	0.00
MO072	SILLA VISITA S/BRA COLOR ROJA	0.00
MO073	SILLA VISITA S/BRA COLOR ROJA	0.00
MO074	SILLA VISITA S/BRA COLOR ROJA	0.00
MO075	SILLA VISITA S/BRA COLOR ROJA	0.00
MO076	SILLA VISITA S/BRA COLOR ROJA	0.00
MO077	SILLA VISITA S/BRA COLOR ROJA	0.00
MO078	SILLA VISITA S/BRA COLOR ROJA	0.00
MO079	SILLA VISITA S/BRA COLOR ROJA	0.00
MO080	SILLA VISITA S/BRA COLOR ROJA	0.00
MO081	SILLA VISITA S/BRA COLOR ROJA	0.00
MO082	SILLA VISITA S/BRA COLOR ROJA	0.00
MO083	SILLA VISITA S/BRA COLOR ROJA	0.00
MO084	SILLA VISITA S/BRA COLOR ROJA	0.00
MO085	SILLA VISITA S/BRA COLOR ROJA	0.00
MO086	ARCHIVERO DE 2 GAVETAS	0.00
MO087	ARCHIVERO DE 2 GAVETAS	0.00
MO088	ARCHIVERO VERTICAL 4 GAVETAS NOVA	0.00
MO089	ARCHIVERO VERTICAL 4 GAVETAS NOVA	0.00
MO090	ARCHIVERO VERTICAL 4 GAVETAS NOVA	0.00
MO091	ARCHIVERO VERTICAL 4 GAVETAS NOVA	0.00
MO092	ARCHIVERO VERTICAL 4 GAVETAS NOVA	0.00
MO093	ARCHIVERO VERTICAL 4 GAVETAS NOVA	0.00
MO094	ARCHIVERO VERTICAL 4 GAVETAS NOVA	0.00
MO095	ARCHIVERO VERTICAL 4 GAVETAS NOVA	0.00
MO096	ARCHIVERO VERTICAL 4 GAVETAS NOVA	0.00
MO097	1 CONJUNTO SECRETARIAL CHERRY	0.00
MO098	ARCHIVERO DE 2 GAVETAS TINTO	0.00
MO099	ARCHIVERO DE 2 GAVETAS TINTO	0.00
MO100	ARCHIVERO DE 2 GAVETAS VERTICAL TINTO	0.00
MO101	ARCHIVERO DE 2 GAVETAS VERTICAL TINTO	0.00
MO102	SILLON EJECUTIVO S 308 GAT	0.00
MO103	CARRO PORTAPROYECTOR DESPLAZABLE	0.00
MO104	MUEBLE DE COMPUTO ALABAMA PINO	0.00
MO105	MESA REDONDA 1.20 C/PEDESTAL MILAN	0.00
MO106	MESA REDONDA 1.20 C/PEDESTAL MILAN	0.00
MO107	MESA REDONDA 1.20 C/PEDESTAL MILAN	0.00
MO108	MESA PERSONAL 152 CM	0.00
MO109	MESA PERSONAL 152 CM	0.00
MO110	MESA PERSONAL 152 CM	28.90
MO111	MESA PERSONAL 152 CM	28.90
MO112	LIBRERO FORTE GRAFITO	195.13
MO113	ESCRITORIO ESTUJDIANTE	120.18
MO114	GABINETE DE 4 ENTREPAÑOS	171.35
MO115	ARCHIVERO 4 GABINETES METALICOS	194.47
MO116	GABINETE DE 4 ENTREPAÑOS	162.78
MO117	GABINETE DE 4 ENTREPAÑOS	165.73
MO118	SILLA DE VISITA AZUL S/BRAZOS MOD GENOVA	36.71
MO119	SILLA DE VISITA AZUL S/BRAZOS MOD GENOVA	36.71
MO120	SILLA DE VISITA AZUL S/BRAZOS MOD GENOVA	36.71
MO121	SILLA DE VISITA AZUL S/BRAZOS MOD GENOVA	36.71
MO122	SILLA DE VISITA AZUL S/BRAZOS MOD GENOVA	36.71
MO123	SILLA DE VISITA AZUL S/BRAZOS MOD GENOVA	36.71
MO124	SILLA DE VISITA AZUL S/BRAZOS MOD GENOVA	36.71
MO125	SILLA DE VISITA AZUL S/BRAZOS MOD GENOVA	36.71
MO126	SILLA DE VISITA AZUL S/BRAZOS MOD GENOVA	36.71
MO127	SILLA DE VISITA AZUL S/BRAZOS MOD GENOVA	36.71

MO128	SILLA DE VISITA AZUL S/BRAZOS MOD GENOVA	36.71
MO129	SILLA DE VISITA AZUL S/BRAZOS MOD GENOVA	36.71
MO130	SILLA DE VISITA AZUL S/BRAZOS MOD GENOVA	36.71
MO131	SILLA DE VISITA AZUL S/BRAZOS MOD GENOVA	36.71
MO132	SILLA DE VISITA AZUL S/BRAZOS MOD GENOVA	36.71
MO133	SILLA DE VISITA AZUL S/BRAZOS MOD GENOVA	36.71
MO134	SILLA DE VISITA AZUL S/BRAZOS MOD GENOVA	36.71
MO135	SILLA DE VISITA AZUL S/BRAZOS MOD GENOVA	36.71
MO136	SILLA DE VISITA AZUL S/BRAZOS MOD GENOVA	36.71
MO137	SILLA DE VISITA AZUL S/BRAZOS MOD GENOVA	36.71
MO138	SILLA DE VISITA AZUL S/BRAZOS MOD GENOVA	36.71
MO139	SILLA DE VISITA AZUL S/BRAZOS MOD GENOVA	36.71
MO140	SILLA DE VISITA AZUL S/BRAZOS MOD GENOVA	36.71
MO141	SILLA DE VISITA AZUL S/BRAZOS MOD GENOVA	36.71
MO142	SILLA DE VISITA AZUL S/BRAZOS MOD GENOVA	36.71
MO143	SILLA DE VISITA AZUL S/BRAZOS MOD GENOVA	36.71
MO144	SILLA DE VISITA AZUL S/BRAZOS MOD GENOVA	36.71
MO145	SILLA DE VISITA AZUL S/BRAZOS MOD GENOVA	36.71
MO146	SILLA DE VISITA AZUL S/BRAZOS MOD GENOVA	36.71
MO147	SILLA DE VISITA AZUL S/BRAZOS MOD GENOVA	36.71
MO148	SILLON EJECUTIVO NEUMÁTICO	83.03
MO149	SILLON EJECUTIVO NEUMÁTICO	83.03
MO150	SILLON EJECUTIVO NEUMÁTICO	83.03
MO151	SILLON EJECUTIVO NEUMÁTICO	83.03
MO152	SILLON EJECUTIVO NEUMÁTICO	83.03
MO153	SILLON EJECUTIVO NEUMÁTICO	83.03
MO154	SILLON EJECUTIVO NEUMÁTICO	83.03
MO155	SILLON EJECUTIVO NEUMÁTICO	83.03
MO156	SILLON EJECUTIVO NEUMÁTICO	83.03
MO157	MESA PLEGABLE DE EVENTOS DE 2.40 X	120.39
MO158	MESA PLEGABLE DE EVENTOS DE 2.40 X	120.39
MO159	MESA PLEGABLE DE EVENTOS	120.39
MO160	MESA PLEGABLE DE EVENTOS DE 2.40 X	120.39
MO161	MESA PLEGABLE DE FIBRA DE VIDRIO VALLIA	53.53
MO162	MESA AUXILIAR PLASTICA MULTIJUOS	32.67
MO163	GABINETE METALICO 4 ENTREPAÑOS	165.73
MO164	ARCHIVERO 4 GAVETAS METALICO T/OFICIO	418.86
MO165	SILLON EJECUTIVO BASE CROMADA	196.65
MO166	GABINETE METALICO 4 ENTREPAÑOS	402.96
MO167	GABINETE METALICO 4 ENTREPAÑOS	402.96
MO168	ARCHIVERO 4 GAVETAS METALICO T/OFICIO	434.70
MO169	ARCHIVERO 4 GAVETAS METALICO T/OFICIO	434.70
MO170	LIBRERO FORTTE GRAFITO DE 1.76X30.5X5X8	692.76
MO171	LIBRERO FORTTE GRAFITO DE 1.76X30.5X5X8	692.76
MO172	ESCRITORIOS DE 1.20 X 60 L.N.	327.75
MO173	ESCRITORIOS DE 1.20 X 60 L.N.	327.75
MO174	Archivero metálico de 4 gavetas negro	902.75
MO175	Librero fortte color grafito de 176x30x65	739.58
MO176	Librero fortte color grafito de 176x30x66	739.58
MO177	Librero fortte color grafito de 176x30x67	739.58
MO178	Silla sec. Mod. Paris c/brazos	280.72
MO179	Silla sec. Mod. Paris c/brazos	280.72
MO180	Silla sec. Mod. Paris c/brazos	280.72
MO181	Silla sec. Mod. Paris c/brazos	280.72
MO182	Sillon ejecutivo en piel color negro	358.72
MO183	Escritorio estudiantil de 1.20x.60 color negro	417.85
MO184	Escritorio estudiantil de 1.20x.60 color negro	417.85
MO185	Escritorio estudiantil de 1.20x.60 color negro	417.85
MO186	Escritorio estudiantil de 1.20x.60 color negro	417.85
MO187	Centro modular de 1.60x2.20 t/península c/librero	2,486.90
MO188	MESA PERSONAL	158.00
MO189	ANAQUEL CON 5 ENTREPAÑOS	480.57
MO190	ANAQUEL CON 5 ENTREPAÑOS	480.57
MO191	ANAQUEL CON 5 ENTREPAÑOS	480.57

MO192	ANAQUEL CON 5 ENTREPAÑOS	480.57
MO193	ANAQUEL CON 5 ENTREPAÑOS	480.57
MO194	ANAQUEL CON 5 ENTREPAÑOS	480.57
MO195	ARCHIVERO 4 GAVETAS COLOR NEGRO	1,203.67
MO196	ESCRITORIO ESTUDIANTIL	557.14
MO197	ESCRITORIO ESTUDIANTIL	557.14
MO198	ESCRITORIO ESTUDIANTIL	557.14
MO199	MODULO L 1.71 X 1.36 X 75 GRAFITO	1,514.30
MO200	MODULO ERGONOMICO	1,648.80
MO201	MESA PERSONAL	159.60
MO202	ARCHIVERO DE METAL 4 GAV. T/OFICIO 1.30 x 50	1,230.59
MO203	MESA PERSONAL DE MADERA OAK CON REVISTERO	206.87
MO204	MODULO DE RECEPCION DE 2.20 MTS. COLOR CAOBA	2,141.30
MO205	RECEPCION LINEAL DE 124 X 110 ALTO COLOR CAOBA	1,298.80
MO206	EC60806 ESCALERA TUERA SP-200 EC608-06	323.68
EA017	MALETIN TARGUS P/LAPTOP DE 15.4"	220.40
MO207	MESA PERSONAL 76 CM X 51 CM LIFETIME	192.50
MO208	MESA PERSONAL 76 CM X 51 CM LIFETIME	192.50
MO209	MESA PERSONAL 76 CM X 51 CM LIFETIME	192.50
MO210	MESA PERSONAL 76 CM X 51 CM LIFETIME	192.50
MO211	ESCRITORIO DE TRABAJO GRAFITO	666.53
MO212	JUEGO SEMIEJECUTIVO EUROPA	966.00
MO213	DESTRUCTORA DE PAPEL	237.57
MO214	SILLON SEMIEJECUTIVO	431.53
MO215	SILLON SEMIEJECUTIVO	431.53
MO216	MESA PLEGABLE 1.2	367.30
MO217	SILLON SEMIEJECUTIVO RESPALDO BAJO	431.53
MO218	SILLON SEMIEJECUTIVO RESPALDO BAJO	431.53
MO219	SILLON SEMIEJECUTIVO RESPALDO BAJO	431.54
MO220	ESCRITORIO ECONOMICO DE TRABAJO	633.21
MO221	ESCRITORIO ESTUDIANTIL NEGRO	633.21
MO222	ARCHIVERO METAL COLOR ARENA	1,668.80
MO223	SILLON EJECUTIVO COSTURAS BLANCAS/NEGRO	930.53
MO224	ESCRITORIO SECRETARIAL 1.20X0.60X75 MT GRAFITO	633.21
MO225	ESCRITORIO SECRETARIAL C/CAJÓN 1.20X0.60X75 MT GRAFITO	759.85
MO226	ESCRITORIO SECRETARIAL C/CAJÓN 1.20X0.60X75 MT GRAFITO	759.85
MO227	LIBRERO FORTTE COLOR GRAFITO/NEGRO MED. 160X8 5X9 CMS.	1,491.82
MO228	LIBRERO FORTTE COLOR GRAFITO/NEGRO MED. 160X8 5X9 CMS.	1,491.82
MO229	LIBRERO FORTTE COLOR GRAFITO/NEGRO MED. 160X8 5X9 CMS.	1,491.82
MO230	LIBRERO FORTTE COLOR GRAFITO/NEGRO MED. 160X8 5X29 CMS.	1,491.82
MO231	LIBRERO FORTTE COLOR GRAFITO/NEGRO MED. 160X8 5X29 CMS.	1,491.82
MO232	LIBRERO FORTTE COLOR GRAFITO/NEGRO MED. 160X8 5X29 CMS.	1,491.82
MO233	ARCHIVERO 4 GAV. METAL COLOR ARENA 132X43X46 CMS.	2,002.55
MO234	ESCRITORIO SECRETARIAL C/CAJÓN 1.20X0.60X75 MT GRAFITO	759.85
MO235	SILLA SECRETARIAL NEUMÁTICA RECLINABLE TELA MESH NO INCLUYE DESCANSA BRAZOS	429.12
MO236	SILLA SECRETARIAL NEUMÁTICA RECLINABLE TELA MESH INCLUYE DESCANSA BRAZOS	429.12
MO237	ARCHIVERO VERTICAL 2 GAVETAS MED. 50X60X66 CMS COLOR CAOBA	852.94
MO238	GABINETE P/CARPETAS 2 PTAS. BOX. 32X180	2,739.12
MO239	CENTRO MODULAR VICE-PRESIDENTE	7,311.24
MO240	CENTRO MODULAR VICE-PRESIDENTE	7,311.24
MO241	CENTRO MODULAR VICE-PRESIDENTE	7,311.24
MO242	MESA AVELLANA DE 1.20	1,520.76
MO243	LIBRERO DE PIE DE 1.66x.80x.45 C/PUERTAS INF	2,519.88
MO244	LIBRERO DE PIE DE 1.66x.80x.45 C/PUERTAS INF	2,519.88
MO245	CREDENZA DIRECTOR DE 1.80x.50 C/4 PUERTAS	3,546.60
MO246	CREDENZA DIRECTOR DE 1.80x.50 C/A PUERTAS	3,546.60
MO247	MESA DE CONSEJO TIPO BOTE DE 2.40x1.20	2,398.44
MO248	RECEPCION LINEAL DE 1.20x.72 C/ CAJONERA	2,867.64
MO249	RECEPCION LINEAL DE 1.20x.72 C/ CAJONERA	2,867.64
MO250	RECEPCION LINEAL DE 1.20x.72 C/ CAJONERA	2,867.64
MO251	RECEPCION LINEAL DE 1.20x.72 C/ CAJONERA	2,867.64
MO252	RECEPCION LINEAL DE 1.20x.72 C/ CAJONERA	2,867.64
MO253	RECEPCION LINEAL DE 1.20x.72 C/ CAJONERA	2,867.64
MO254	RECEPCION LINEAL DE 1.20x.72 C/ CAJONERA	2,867.64

MO255	RECEPCION LINEAL DE 1.20x.72 C/ CAJONERA	2,867.64
MO256	RECEPCION LINEAL DE 1.20x.72 C/ CAJONERA	2,867.64
MO257	RECEPCION LINEAL DE 1.20x.72 C/ CAJONERA	2,867.64
MO258	RECEPCION LINEAL DE 1.20x.72 C/ CAJONERA	2,867.64
MO259	ESCRITORIO EJECUTIVO DE 1.60x.80 C/CAJÓN	2,536.44
MO260	ESCRITORIO EJECUTIVO DE 1.60x.80 C/CAJÓN	2,536.44
MO261	CENTRO MODULAR DIRECTOR 1.80x2.20 C/LIB	6,908.28
MO262	GABINETE PAPELERO DE 1.66x.80x.45	2,773.80
MO263	CENTRO MODULAR EJEC. 1.60 C/CAJONERA	5,953.32
MO264	MÓDULO RECEPCIÓN CONCAVADE 2.30x1.15	10,010.52
MO265	MÓDULO ANALISTA IZQ. DE 1.60 C/ PEDESTAL	2,790.36
MO266	MÓDULO ANALISTA DER. DE 1.60 C/ PEDESTAL	2,790.36
MO267	ARCHIVERO DE 2 GAVETAS HORIZONTAL	2,205.24
MO268	SILLÓN EJECUTIVO AVANTI RESP.ALTO EN PIEL	3,088.44
MO269	SILLÓN EJECUTIVO AVANTI RESP.ALTO EN PIEL	3,088.44
MO270	SILLÓN EJECUTIVO AVANTI RESP.ALTO EN PIEL	3,088.44
MO271	SILLA VISITA AVANTI BASE TRINEO EN PIEL	2,536.44
MO272	SILLA VISITA AVANTI BASE TRINEO EN PIEL	2,536.44
MO273	SILLA VISITA AVANTI BASE TRINEO EN PIEL	2,536.44
MO274	SILLA VISITA AVANTI BASE TRINEO EN PIEL	2,536.44
MO275	SILLA VISITA AVANTI BASE TRINEO EN PIEL	2,536.44
MO276	SILLA VISITA AVANTI BASE TRINEO EN PIEL	2,536.44
MO277	SILLA SEMI EJECUTIVA C/BRAZOS BASE CRO	683.93
MO278	SILLA SEMI EJECUTIVA C/BRAZOS BASE CRO	683.93
MO279	SILLA SEMI EJECUTIVA C/BRAZOS BASE CRO	683.93
MO280	SILLA SEMI EJECUTIVA C/BRAZOS BASE CRO	683.93
MO281	SILLA SEMI EJECUTIVA C/BRAZOS BASE CRO	683.93
MO282	SILLA SEMI EJECUTIVA C/BRAZOS BASE CRO	683.93
MO283	SILLA SEMI EJECUTIVA C/BRAZOS BASE CRO	683.93
MO284	SILLA SEMI EJECUTIVA C/BRAZOS BASE CRO	683.93
MO285	SILLA SEMI EJECUTIVA C/BRAZOS BASE CRO	683.93
MO286	SILLA SEMI EJECUTIVA C/BRAZOS BASE CRO	683.93
MO287	SILLA SEMI EJECUTIVA C/BRAZOS BASE CRO	683.93
MO288	SILLA SEMI EJECUTIVA C/BRAZOS BASE CRO	683.93
MO289	SILLA SEMI EJECUTIVA C/BRAZOS BASE CRO	683.93
MO290	SILLA SEMI EJECUTIVA C/BRAZOS BASE CRO	683.93
MO291	SILLA SEMI EJECUTIVA C/BRAZOS BASE CRO	683.93
MO292	SILLA SEMI EJECUTIVA C/BRAZOS BASE CRO	683.93
MO293	SILLA SEMI EJECUTIVA C/BRAZOS BASE CRO	683.93
MO294	SILLA SEMI EJECUTIVA C/BRAZOS BASE CRO	683.93
MO295	SILLA SEMI EJECUTIVA C/BRAZOS BASE CRO	683.93
MO296	SILLA SEMI EJECUTIVA C/BRAZOS BASE CRO	683.93
MO297	SILLA SEMI EJECUTIVA C/BRAZOS BASE CRO	683.93
MO298	SILLA SEMI EJECUTIVA C/BRAZOS BASE CRO	683.93
MO299	SILLA SEMI EJECUTIVA C/BRAZOS BASE CRO	683.93
MO300	SILLA SEMI EJECUTIVA C/BRAZOS BASE CRO	683.93
MO301	SILLA SEMI EJECUTIVA C/BRAZOS BASE CRO	683.93
MO302	SILLA SEMI EJECUTIVA C/BRAZOS BASE CRO	683.93
MO303	SILLA SEMI EJECUTIVA C/BRAZOS BASE CRO	683.93
MO304	SILLA SEMI EJECUTIVA C/BRAZOS BASE CRO	683.93
MO313	SILLA GENOVA ESTIBABLE NEGRA	207.00
MO314	SILLA GENOVA ESTIBABLE NEGRA	207.00
MO315	SILLA GENOVA ESTIBABLE NEGRA	207.00
MO316	SILLA GENOVA ESTIBABLE NEGRA	207.00
MO317	SILLA GENOVA ESTIBABLE NEGRA	207.00
MO318	SILLA GENOVA ESTIBABLE NEGRA	207.00
MO319	SILLA GENOVA ESTIBABLE NEGRA	207.00
MO320	SILLA GENOVA ESTIBABLE NEGRA	207.00
MO321	SILLA GENOVA ESTIBABLE NEGRA	207.00
MO322	SILLA GENOVA ESTIBABLE NEGRA	207.00
MO323	MESA DE JUNTAS DE 2.40 CAFÉ	7,042.88
MO324	PANEL PARCHEO CAT6 AMP 1375014-2 24 PUERTOS SL	1,789.07
MO325	PANEL PARCHEO CAT6 AMP 1375014-2 24 PUERTOS SL	1,789.07
MO326	PANEL PARCHEO CAT6 AMP 1375014-2 24 PUERTOS SL	1,789.07

MO327	ORGANIZADOR VERTICAL AMP 1375257-1 LATERAL DOBLE	1,586.53
MO328	ORGANIZADOR VERTICAL AMP 1375257-1 LATERAL DOBLE	1,586.53
MO329	ORGANIZADOR VERTICAL AMP 1375257-1 LATERAL DOBLE	1,586.53
MO330	ORGANIZADOR VERTICAL AMP 1375257-1 LATERAL DOBLE	1,586.53
MO331	ORGANIZADOR HORIZONTAL AMP DOBLE 1375158-1 2U RACK	475.96
MO332	ORGANIZADOR HORIZONTAL AMP DOBLE 1375158-1 2U RACK	475.96
MO333	ORGANIZADOR HORIZONTAL AMP DOBLE 1375158-1 2U RACK	475.96
MO334	ORGANIZADOR HORIZONTAL AMP DOBLE 1375158-1 2U RACK	475.96
MO335	ORGANIZADOR HORIZONTAL AMP DOBLE 1375158-1 2U RACK	475.96
MO336	PANEL DE PARCHEO AMP 406330-1 TIPO 110 CAT.5E 24 P	1,285.54
MO337	PANEL DE PARCHEO AMP 406330-1 TIPO 110 CAT.5E 24 P	1,285.53
MO338	MESA PLEGABLE	512.70
MO339	BIANCO NEUMÁTICO	428.26
MO340	BIANCO ALTO	609.45
MO341	BIANCO ALTO	609.45
MO344	ARCHIVERO METÁLICO DE 4 GAVETAS	1,440.17
MO345	ARCHIVERO METÁLICO DE 4 GAVETAS	1,440.17
MO346	CREDENZA ITALIANA DE 2 PUERTAS Y ENTREPAÑO	1,484.32
MO347	CREDENZA SECRETARIAL DE 1.20x.50x.75mts C/PUERTAS	2,183.15
MO348	PORTA CPU TIPO PATINETA CHOCOLATE	131.93
MO349	PORTA CPU TIPO PATINETA CHOCOLATE	131.93
MO350	PORTA CPU TIPO PATINETA CHOCOLATE	131.93
MO351	PORTA CPU TIPO PATINETA CHOCOLATE	131.93
MO352	PORTA CPU TIPO PATINETA CHOCOLATE	131.93
MO353	PORTA CPU TIPO PATINETA CHOCOLATE	131.93
MO354	PORTA CPU TIPO PATINETA CHOCOLATE	131.93
MO355	SILLÓN DE VISITA	725.88
MO356	SILLÓN DE VISITA	725.88
MO357	SILLÓN DE VISITA	725.88
MO358	SILLÓN DE VISITA	725.88
MO359	SILLÓN DE VISITA	725.88
MO360	SILLÓN DE VISITA	725.88
MO361	SILLÓN DE VISITA	725.88
MO362	SILLÓN DE VISITA	725.88
MO363	LIBRERO PARA CREDENZA EUROPA TINTO	766.73
MO364	ANAQUEL DE 2 mts CALIBRE 16 COLOR ARENA	781.00
MO365	ANAQUEL DE 2 mts CALIBRE 16 COLOR ARENA	781.00
MO366	ANAQUEL DE 2 mts CALIBRE 16 COLOR ARENA	781.00
MO367	ANAQUEL DE 2 mts CALIBRE 16 COLOR ARENA	781.00
MO368	ANAQUEL DE 2 mts CALIBRE 16 COLOR ARENA	781.00
MO369	ANAQUEL DE 2 mts CALIBRE 16 COLOR ARENA	781.00
MO370	ANAQUEL DE 2 mts CALIBRE 16 COLOR ARENA	781.00
MO371	ANAQUEL DE 2 mts CALIBRE 16 COLOR ARENA	781.00
MO372	ANAQUEL DE 2 mts CALIBRE 16 COLOR ARENA	781.00
MO373	ANAQUEL DE 2 mts CALIBRE 16 COLOR ARENA	781.00
MO374	ANAQUEL DE 2 mts CALIBRE 16 COLOR ARENA	781.04
MO375	ANAQUEL DE 2 mts CALIBRE 16 COLOR ARENA	781.04
MO376	LIBRERO FORTTE CHOCOLATE	1,443.49
MO377	CREDENZA SECRETARIAL CHOCOLATE	2,135.69
MO378	ANAQUEL (GÓNDOLA PAR RAC INI DE 90X30X211)	2,236.64
MO379	ANAQUEL (GÓNDOLA PAR RAC INI DE 90X30X211)	2,236.64
MO380	ANAQUEL (GÓNDOLA PAR RAC INI DE 90X30X211)	2,236.64
MO381	ANAQUEL (GÓNDOLA PAR RAC INI DE 90X30X211)	2,236.64
MO382	ARCHIVERO DE 2 GAV. MED. 48X53X63 CMS COLOR CHOCOLATE	821.74
MO383	SILLA SEC. OPERATIVA C/BRAZOS BASE CROMADA	739.57
MO384	SILLA SEC. OPERATIVA C/BRAZOS BASE CROMADA	739.57
MO385	SILLA SEC. OPERATIVA C/BRAZOS BASE CROMADA	739.57
MO386	CREDENZA 4 PUERTAS MELAMINA DE 1.80X0.50X0.75 MTS. CHOCOLATE ALUM	3,989.58
MO387	MESA AVELLANA DE 1.20 ECO ALUM. CHOCOLATE A LM	2,006.06
MO388	SILLA SEC. OPERATIVA C/BRAZOS BASE CROMADA	739.57
MO389	SILLA SEC. OPERATIVA C/BRAZOS BASE CROMADA	739.57
MO390	SILLA SEC. OPERATIVA C/BRAZOS BASE CROMADA	739.57
MO391	SILLA SEC. OPERATIVA C/BRAZOS BASE CROMADA	739.57
MO392	ANAQUEL METÁLICO	782.09

MO393	ANAQUEL METÁLICO	782.09
MO394	ANAQUEL METÁLICO	782.09
MO395	Librero de pie C/W Puertas Inf. De Melanina Chocolate	3,017.29
MO396	Sala Lounge Blanca	2,794.40
MO397	MESA PERSONAL 76 CM X 51 CM LIFETIME	223.30
MO398	MESA PERSONAL 76 CM X 51 CM LIFETIME	223.30
MO399	ARCHIVERO METALICO DE 4 GAV. MED.133X46X63 COLOR GREY	1,680.84
MO400	ARCHIVERO METALICO DE 4 GAV. MED.133X46X63 COLOR GREY	1,680.84
MO401	ARCHIVERO METALICO DE 4 GAV. MED.133X46X63 COLOR GREY	1,680.84
MO402	LIBRERO FORTTE COLOR GRAFITO/NEG MED.160X85X29 CM	1,685.49
MO403	LIBRERO FORTTE COLOR GRAFITO/NEG MED.160X85X29 CM	1,685.49
MO405	TARIMA DE MADERA DE PINO ESTUFADO A BASE DE TRIPLAY DE PINO DE 16 MM CON BASTIDOR DE 2"X4"	37,033.70
MO406	MESA DE CONSEJO SFMICIRCULAR A BASE DE MADERA DE CEDRO DE 6MM Y 3MM	13,365.52
MO407	MESA PLEGABLE	654.84
MO408	MESA PLEGABLE	654.84
MO409	MESA PLEGABLE	654.84
MO410	MESA PLEGABLE	654.84
MO411	MESA PLEGABLE	654.84
MO412	MESA PLEGABLE	654.84
MO413	MESA PLEGABLE	654.84
MO414	MESA PLEGABLE	654.84
MO415	MESA PLEGABLE	654.84
MO416	MESA PLEGABLE	654.84
MO417	MESA PLEGABLE	654.84
MO418	MESA PLEGABLE	654.84
MO419	SILLA GENOVA NEGRA	295.21
MO420	SILLA GENOVA NEGRA	295.21
MO421	SILLA GENOVA NEGRA	295.21
MO422	SILLA GENOVA NEGRA	295.21
MO423	SILLA GENOVA NEGRA	295.21
MO424	SILLA GENOVA NEGRA	295.21
MO425	SILLA GENOVA NEGRA	295.21
MO426	SILLA GENOVA NEGRA	295.21
MO427	SILLA GENOVA NEGRA	295.21
MO428	SILLA GENOVA NEGRA	295.21
MO429	SILLA GENOVA NEGRA	295.21
MO430	SILLA GENOVA NEGRA	295.21
MO431	SILLA GENOVA NEGRA	295.21
MO432	SILLA GENOVA NEGRA	295.21
MO433	SILLA GENOVA NEGRA	295.21
MO434	SILLA GENOVA NEGRA	295.21
MO435	SILLA GENOVA NEGRA	295.21
MO436	SILLA GENOVA NEGRA	295.21
MO437	SILLA GENOVA NEGRA	295.21
MO438	SILLA GENOVA NEGRA	295.21
MO439	SILLA GENOVA NEGRA	295.21
MO440	SILLA GENOVA NEGRA	295.21
MO441	SILLA GENOVA NEGRA	295.21
MO442	SILLA GENOVA NEGRA	295.21
MO443	SILLA GENOVA NEGRA	295.21
MO444	SILLA GENOVA NEGRA	295.21
MO445	SILLA GENOVA NEGRA	295.21
MO446	SILLA GENOVA NEGRA	295.21
MO447	SILLA GENOVA NEGRA	295.21
MO448	SILLA GENOVA NEGRA	295.21
MO449	SILLÓN EJECUTIVO AVANTI CON BRAZOS COLOR CHOCOLATE	4,781.06
MO450	SILLÓN EJECUTIVO AVANTI CON BRAZOS COLOR CHOCOLATE	4,781.06
MO451	SILLÓN EJECUTIVO AVANTI CON BRAZOS COLOR CHOCOLATE	4,781.06
MO452	SILLÓN DE VISITA DE PIEL CON BRAZOS COLOR CHOCOLATE	3,969.98
MO453	SILLÓN DE VISITA DE PIEL CON BRAZOS COLOR CHOCOLATE	3,969.98
MO454	CENTRO MODULAR DE 1.80 x 2.20 x 1.80 MTS COLOR CHOCOLATE/ALUM	9,511.58
MO455	SILLÓN EJECUTIVO RESPALDO ALTO VINYL-PIEL NEG BASE POLIPROPILENO	960.94
MO456	ARCHIVERO 2 GAVETAS MED.50x50x66 CMS COLOR CHOCOLATE MELAMINA 19MM	1,238.65

MO457	GABINETE UNIVERSAL C/PUERTAS, CERRADURA LLAVE MED 180x80x40CMS COLOR ARENA	2.193.42
MO458	POSTE DE 2.20 CAL. 16 ANGULO 3x4 CMS COLOR ARENA (4 PZAS),ENTREPAÑO DE 30x83.5 CMS COLOR ARENA CALIBRE 22 (5 PZAS), TORNILLO DE 1/4"x1/2" GALV C/TUERCA (P/ENTREPAÑO 8 PZAS )40 PZAS)	819.89
MO459	SILLA VISITA GENOVA S/B ESTRUCTURA METAL OVAL TELA PLYANA NEG	295.20
MO460	SILLA VISITA GENOVA S/B ESTRUCTURA METAL OVAL TELA PLYANA NEG	295.20
MO461	SILLA VISITA GENOVA S/B ESTRUCTURA METAL OVAL TELA PLYANA NEG	295.20
MO462	SILLA VISITA GENOVA S/B ESTRUCTURA METAL OVAL TELA PLYANA NEG	295.20
MO463	SILLA VISITA GENOVA S/B ESTRUCTURA METAL OVAL TELA PLYANA NEG	295.20
MO464	SILLA VISITA GENOVA S/B ESTRUCTURA METAL OVAL TELA PLYANA NEG	295.20
MO465	SILLA VISITA GENOVA S/B ESTRUCTURA METAL OVAL TELA PLYANA NEG	295.20
MO466	SILLA VISITA GENOVA S/B ESTRUCTURA METAL OVAL TELA PLYANA NEG	295.20
MO467	SILLA VISITA GENOVA S/B ESTRUCTURA METAL OVAL TELA PLYANA NEG	295.20
MO468	SILLA VISITA GENOVA S/B ESTRUCTURA METAL OVAL TELA PLYANA NEG	295.20
MO469	SILLA VISITA GENOVA S/B ESTRUCTURA METAL OVAL TELA PLYANA NEG	295.20
MO470	SILLA VISITA GENOVA S/B ESTRUCTURA METAL OVAL TELA PLYANA NEG	295.20
MO471	SILLA VISITA GENOVA S/B ESTRUCTURA METAL OVAL TELA PLYANA NEG	295.20
MO472	SILLA VISITA GENOVA S/B ESTRUCTURA METAL OVAL TELA PLYANA NEG	295.20
MO473	SILLA VISITA GENOVA S/B ESTRUCTURA METAL OVAL TELA PLYANA NEG	295.20
MO474	SILLA VISITA GENOVA S/B ESTRUCTURA METAL OVAL TELA PLYANA NEG	295.20
MO475	SILLA VISITA GENOVA S/B ESTRUCTURA METAL OVAL TELA PLYANA NEG	295.20
MO476	SILLA VISITA GENOVA S/B ESTRUCTURA METAL OVAL TELA PLYANA NEG	295.31
MO477	SILLÓN EJECUTIVO RESP. ALTO VINYL-PIEL NEG BASE POLIPROPILENO	960.94
MO478	ESCRITORIO SECRETARIAL C/CAJÓN 1.200X.60X75 MT GRAFITO	1.478.44
MO479	ESCRITORIO SECRETARIAL C/CAJÓN 1.200X.60X75 MT GRAFITO	1.478.44
MO480	ESTANTE CON 6 REPISAS DE GRADO COMERCIAL PLACETECH	1.058.42
MO481	ESTANTE CON 6 REPISAS DE GRADO COMERCIAL PLACETECH	1.058.42
MO482	GABINETE PAPELERO C/PUERTAS MED.80X45X182 CMS. HOCOLATE	3.910.78
MO483	ARCHIVERO METAL 4 GAV. T/OFICIO 1.30X.50X.70 CMS	2.872.26
MO484	POSTE DE 2.20 CAL. 16 ANGULO 3x4 CMS COLOR ARENA (4 PZAS),ENTREPAÑO DE 30x83.5 CMS COLOR ARENA CALIBRE 22 (5 PZAS), TORNILLO DE 1/4"x1/2" GALV C/TUERCA (P/ENTREPAÑO 8 PZAS.)	819.89
MO484 A	POSTE DE 2.20 CAL. 16 ANGULO 3x4 CMS COLOR ARENA (4 PZAS),ENTREPAÑO DE 30x83.5 CMS COLOR ARENA CALIBRE 22 (5 PZAS), TORNILLO DE 1/4"x1/2" GALV C/TUERCA (P/ENTREPAÑO 8 PZAS.)	819.89
MO484 B	POSTE DE 2.20 CAL. 16 ANGULO 3x4 CMS COLOR ARENA (4 PZAS),ENTREPAÑO DE 30x83.5 CMS COLOR ARENA CALIBRE 22 (5 PZAS), TORNILLO DE 1/4"x1/2" GALV C/TUERCA (P/ENTREPAÑO 8 PZAS.)	819.89
MO485	RECEPCIÓN LINEAL DE 1.20x0.55/0.72x0.75/1.14 MT C/CAJ.CHOCOLATE LINEA AVANTE-ALUM	3.743.27
MO486	ESCRITORIO ANALISTA C/GAV MED 1.60x1.60x0.75 MTS. CHOCOLATE/ALUM LINEA AVANTE-ALUM	3.842.02
MO487	RECEPCIÓN LINEAL DE 1.20x0.55/0.72x0.75/1.14 MT C/CAJ.CHOCOLATE LINEA AVANTE-ALUM	3.743.27
MO488	PORTATECLADO COLOR CHOCOLATE FRENTE 62 CMS PROF D.30 CMS LINEA AVANTE ALUM.	308.56
MO489	SILLA SEMIEJEC. ASIENTO TAPIZADO MESH NEGRO RESP.MALLA COLOR NEGRO	1.020.80
MO490	SILLA SEMIEJEC. ASIENTO TAPIZADO MESH NEGRO RESP.MALLA COLOR NEGRO	1.020.80
MO491	ARCHIVERO METAL 4 GAV. T/OFICIO 1.30X.50X.70 CMS SIN CUBIERTA LINEA NÁPOLES	2.872.26
MO492	ARCHIVERO METAL 4 GAV. T/OFICIO 1.30X.50X.70 CMS SIN CUBIERTA LINEA NÁPOLES	2.872.26
MO493	PORTA CPU TIPO PATINETA EN COLOR CHOCOLATE LINEA ITALIA	181.61
MO494	PORTA CPU TIPO PATINETA EN COLOR CHOCOLATE LINEA ITALIA	181.61
MO495	PORTA CPU TIPO PATINETA EN COLOR CHOCOLATE LINEA ITALIA	181.62
MO496	SILLA SEMIEJECUTIVA ASIENTO TAPIZADO MESH NEGRO RESP. MALLA COLOR NEGRO LINEA HOFER	1.020.80
MO497	SILLA SEMIEJECUTIVA ASIENTO TAPIZADO MESH NEGRO RESP. MALLA COLOR NEGRO LINEA HOFER	1.020.80
MO498	SILLA SEMIEJECUTIVA ASIENTO TAPIZADO MESH NEGRO RESP. MALLA COLOR NEGRO LINEA HOFER	1.020.80
MO499	LIBRERO FORTTE COLOR CHOCOLATE/ALUM.MED. 160X85X29 CMS. LINEA ITALIA	1.989.77
MOS00	RECEPCIÓN LINEAL DE 1.20x0.55/0.72x0.75/1.14 MT C/CAJ.CHOCOLATE LINEA AVANTE	3.743.27
MOS01	RECEPCIÓN LINEAL DE 1.20x0.55/0.72x0.75/1.14 MT C/CAJ.CHOCOLATE LINEA AVANTE	3.743.27
MOS02	PORTATECLADO COLOR CHOCOLATE FRENTE 62 CMS PROF D.30 CMS LINEA AVANTE	308.56
MOS03	PORTATECLADO COLOR CHOCOLATE FRENTE 62 CMS PROF D.30 CMS LINEA AVANTE	308.56
MOS04	ANAQUEL METÁLICO(POSTE DE 2.00 CAL. 16 COLOR ARENA ENTREPAÑOS DE 30X83.5 CMS COLOR ARENA, TORNILLO DE 1/4" X 1/2" GALV. C/TUERCA)	1.076.26
MOS05	ANAQUEL METÁLICO(POSTE DE 2.00 CAL. 16 COLOR ARENA ENTREPAÑOS DE 30X83.5 CMS	1.076.26

	COLOR ARENA, TORNILLO DE 1/4" X 1/2" GALV. C/TUERCA)	
MOS06	ARCHIVERO METÁLICO 4 GAVETAS T/OFICIO 1.30x 50x 70 CMS LINEA NÁPOLES	2,872.26
MOS07	SILLON EJECUTIVO AVANTI CON BRAZOS COLOR CHOCOLATE LINEA VERSA	5,437.15
MOS08	SILLON EJECUTIVO AVANTI CON BRAZOS COLOR CHOCOLATE LINEA VERSA	5,437.15
MOS09	SILLON EJECUTIVO BASE PROPLENO ESTRELLA CROMADA	1,453.50
MOS10	ARCHIVERO MÓVIL CON CERRADURA	1,341.50
MOS11	ARCHIVERO MÓVIL CON CERRADURA	1,341.50
MOS12	ARCHIVERO MÓVIL CON CERRADURA	1,341.50
MOS13	ARCHIVERO METÁLICO C/CERRD LLAVE DE 4 GAV. MED.133X46X63 COLOR GREY	2,235.52
MOS14	ARCHIVERO METÁLICO C/CERRD LLAVE DE 4 GAV. MED.133X46X63 COLOR GREY	2,235.52
MOS15	ARCHIVERO METÁLICO C/CERRD LLAVE DE 4 GAV. MED.133X46X63 COLOR GREY	2,235.52
MOS16	ARCHIVERO METÁLICO C/CERRD LLAVE DE 4 GAV. MED.133X46X63 COLOR GREY	2,235.52
MOS17	SILLA SEC. OPERATIVA C/BRAZOS BASE CROMADA RESP.MALLA C/ASIENTO TELA MESH	1,141.56
MOS18	SILLA SEC. OPERATIVA C/BRAZOS BASE CROMADA RESP. MALLA C/ASIENTO TELA MESH	1,141.56
MOS19	SILLA SEC. OPERATIVA C/BRAZOS BASE CROMADA RESP. MALLA C/ASIENTO TELA MESH	1,141.56
MOS20	SILLA SEMI-EJEC. TAPIZ BLACK MESH NEGRO C/RESP. MALLA NEGRO BASE CROMADA	1,313.14
MOS21	ARCHIVERO METAL 4 GAV. T/OFICIO 1.30x 50x 70 CMS LINEA HOFER NÁPOLES	3,368.15
MOS22	ARCHIVERO METAL 4 GAV. T/OFICIO 1.30x 50x 70 CMS LINEA HOFER NÁPOLES	3,368.15
MOS23	ARCHIVERO METÁLICO C/CERRAD LLAVE DE 4 GAV. MED.133 X46 X 63 COLOR GREY	2,978.71
MOS24	SILLA OPERATIVA C/DESC.BRAZOS RESP/MEDIO TELA MESH NEGRO	852.60
MOS25	ARCHIVERO MOVIL CAJON ARCH. MAS PAPELERO C/CERRAD.COLOR GRAFITO MED. 44X59X58 CMS	1,284.58
MOS26	ARCHIVERO METÁLICO DE 3 GAV. MED. 103X46X63 COLOR GREY	1,833.50
MOS27	SILLA SECRETARIAL EN TELA BLACK MESH	623.62
MOS28	ESCRITORIO SEC. 120X60X75 CMS. 1CAJ LAPIZ, 1 CAJ/ARCH. COLOR WENGUE BRAZ. 28MM	2,200.52
MOS29	SILLÓN EJECUTIVO RESP. ALTO C/B.TELA BLACK MESH BASE CROMADA	1,263.47
MOS30	SILLA SECRETARIAL EN TELA BLACK MESH	623.62
MOS31	SILLA SECRETARIAL EN TELA BLACK MESH	623.62
EA001	1 CAMARA DIGITAL SONYDSCP93	-
EA003	FRIGOBAR 1.72" MCA. SANYO	-
EA004	GRABADORA REPORTERA DIGITAL SONY	-
EA005	GRABADORA REPORTERA DIGITAL SONY	-
EA006	COMBO DE DVD-VHS	-
EA007	TELEVISION SAMSUNG CL29M16	134.50
EA008	AIRE ACONDICIONADO NUM SERIE CI006537338	374.00
EA009	AIRE ACONDICIONADO NUM SERIE CI006537333	763.06
EA010	GRABADORA DIGITAL SONY	149.90
EA011	EQUIPO MINISPLIT PARED 18,000 BTUS	1,527.14
EA012	CAFETERA HAMILTON	159.60
EA013	CAFETERA HAMILTON	159.60
EA014	CAFETERA BREWSTATION	191.60
EA015	ASPIRADORA	183.60
EA016	ABANICO DE PEDESTAL	119.20
EA018	ENGARGOLADORA ARILLO METÁLICO QUASAR 130	3,350.00
EA019	AIRE ACONDICIONADO MINISPLIT LG DE 18000 BTUS MOD SJ182CD	3,800.00
EA020	FAX HP2140 inyección de tinta monocromático No. Serie:CN04QBN12Q	800.40
EA021	ESCALERA DOS Peldaños	149.50
EA022	TELEVISOR PLASMA PANASONIC	3,896.00
EA023	FRIGOBAR 3.7" DE ALTO SANYO	1,272.62
EA024	REPRODUCTOR DVD MODELO DVP-SR200 SONY	294.86
EA025	CAFETERA DOLCE GUSTO	733.88
EA026	AUTOESTEREO PIONEER	966.00
EA027	AIRE ACONDICIONADO LG 18000 BTUS NEOPLASMA MOD SG182CJ	3,375.00
EA028	GRABADORA REPORTERA SONY ICD-PX720 SERIES-1296233-C	956.30
EA029	MINI SPLIT HIGH WALL 24000 SAMSUNG (MAX)220/1/60	5,040.00
EA030	AIRE ACONDICIONADO T.MINISPLIT 12000 220 V SUPRIME VEC PREMIUM,MODELO BEX-12220R	1,907.04
EA031	AIRE ACONDICIONADO T.MINISPLIT 12000 220 V SUPRIME VEC PREMIUM,MODELO BEX-12220R	1,907.04
EA032	AIRE ACONDICIONADO T.MINISPLIT 12000 220 V SUPRIME VEC PREMIUM,MODELO BEX-12220R	1,907.04
EA033	AIRE ACONDICIONADO T.MINISPLIT 18000 220 V SUPRIME VEC PREMIUM,MODELO BEX-12220R	2,601.65
EA034	AIRE ACONDICIONADO T.MINISPLIT 24000 220 V SUPRIME VEC PREMIUM,MODELO BEX-12220R	3,572.57
EA035	AIRE ACONDICIONADO T.MINISPLIT 24000 220 V SUPRIME VEC PREMIUM,MODELO BEX-12220R	3,572.57
EA036	AIRE ACONDICIONADO T.MINISPLIT 24000 220 V SUPRIME VEC PREMIUM,MODELO BEX-12220R	3,572.57
EA037	AIRE ACONDICIONADO T.MINISPLIT 36000 220 V SUPRIME VEC PREMIUM,MODELO BEX-12220R	5,984.90
EA038	AIRE ACONDICIONADO T.MINISPLIT 24000 BTUS INVERTER PANASONIC	7,411.70

EA039	AIRE ACONDICIONADO T MINISPLIT 24000 BTUS INVERTER PANASONIC	7,411.70
EA040	AIRE ACONDICIONADO T MINISPLIT 24000 BTUS INVERTER PANASONIC	7,411.70
EA041	TRITURADORA FELLOWES DS-12cs	1,329.40
EA042	AIRE ACONDICIONADO T MINISPLIT 12000 SUPRIME VEC PREMIUM	2,017.70
EA043	AIRE ACONDICIONADO T MINISPLIT 24000 SUPRIME VEC PREMIUM	3,750.74
EA044	GRABADORA REPORTERA SONY COLOR PLATA DE 2GB	959.40
EA045	REFRIGERADOR MABE 9 PIES GRAFITO	2,408.83
EA046	DISPENSADOR DE AGUA MODELO MWDF01/CKL01	891.57
EA047	HORNO DE MICROONDAS 1.1 PIES PTA. ESPEJO SAMSUNG	619.44
EA048	FRIGOBAR 5" SILVER MARCA WHIRLPOOL	1,536.77
EA049	ANUNCIO LUMINOSO 4.83 x .75	3,410.40
EA050	ANUNCIO LUMINOSO 3.32 x .83	2,770.08
EA051	VENTILADOR DE 16" DE PEDESTAL	178.87
EA052	VENTILADOR DE 16" DE PEDESTAL	178.87
EA053	VENTILADOR DE 16" DE PEDESTAL	178.87
EA054	VENTILADOR DE 16" DE PEDESTAL	178.87
MO342	MUEBLE PARA TV DE 2.50m x 3mts x 1.60mts	6,368.40
MO343	MESA MÓDULO DE INFORMACION DE 1.80mts x 1.23mts x .60mts	4,176.00
EA055	HORNO DE MICROONDAS ACERO INOX 1.6 DAEWOOD	811.19
EA056	AIRE ACONDICIONADO MINISPLIT 18000 BTUS FRIGIDAIRE	4,059.19
EA057	GRABADORA DIGITAL REPORTERA MP3 MARCA SONY MODELO UXS23F COLOR PLATA	1,329.29
EA058	AIRE ACONDICIONADO DE 24000 BTUS INVERTER PANASONIC	7,737.98
EA059	AIRE ACONDICIONADO DE 18000 BTUS INVERTER PANASONIC	6,267.83
EA060	AIRE ACONDICIONADO DE 24000 BTUS INVERTER PANASONIC	7,737.98
EA061	BAFLE AMPLIFICADO USB DE 15. 2 VIAS 3500W	3,478.79
EA062	ASPIRADORA EOS TRUE CYCLONIC KOBLENZ	1,211.28
MO404	MAQUINA PARA HIELOS	2,136.88
EA063	AIRE ACONDICIONADO RHEEM 30000 BTUS N/S C20120300299	9,791.10
EA064	AIRE ACONDICIONADO RHEEM 18000 BTUS N/S C20120300249	9,791.10
EA065	AIRE ACONDICIONADO RHEEM 18000 BTUS N/S C20120300295	9,791.10
EA066	AIRE ACONDICIONADO RHEEM 18000 BTUS N/S C20120300260	9,791.10
EA067	TRITURADORA ROYAL SC180MX	2,461.60
EA068	MUEBLE A BASE DE TUBULAR DE ALUMINIO ACABADO MADERA TIPO LAMBRIN CON PERFILES DE 3"x1 3/4" EN AREA DE 7.50x3.90MTS DE SECCIÓN	39,880.27
EA069	SUMINISTRO PODIUM DE MADERA DE CEDRO O CAOBA SEMICIRCULAR (SEGUN DISEÑO) DE 0.70 MTS. DE DIÁMETRO Y DE 1.30 MTS DE ALTURA ACABADO EN LACA COLOR NOGAL MATE.	7,644.77
EA070	LETREO ARMADO EN ACERO INOXIDABLE	14,291.20
EA071	REFRIGERADOR 14" BLANCO FRT144AW FRIGIDAIRE	4,887.98
EA072	KIT DE VIDEOINTERFON 4 HILOS C/MONITOR A COLOR BTICINO	2,370.67
EA073	DESHUMIFICADOR DE AIRE ENERGY STAR 45 PINT SOLEUSAIR	2,280.62
EA074	AIRE ACONDICIONADO MINISPLIT 12000 BTUS INVERTER PANASONIC	5,504.90
EA075	AIRE ACONDICIONADO MINISPLIT 24000 BTUS SUPRIME VEC PREMIUM MODELO BEX-2422OR	6,896.66
EA076	DESHUMIFICADOR PORTATIL 50 PINTAS 110V MIDEA SERIE No.D215063110114311200749	3,150.00
EA077	EVAPORADORA PARED RHEEM ALTA EFICIENCIA 24000 BTUS RCGC-#W24C2 N/S/RH14024C201331200093. CONDENSADORA HORIZONTAL RHEEM ALTA EFICIENCIA 24000 BTUS. INSTALACION DE EQUIPO	8,352.00
EA078	HORNO DE MICROONDAS CHEF II 1.1. P3 BCO MARCA DAEWOOD	869.65
EA079	ASPIRADORA DE 16 GAL. CON SOPLADOR CERIO-40108	3,340.80
EA080	RELOJ DE PARED AZUL DISEÑO VINTAGE CON NÚMEROS ROMANOS	3,118.50
EER005	CAMARA DIGITAL CANON POWER	1,566.24
EER014	CÁMARA WEB LOGITECH PERP C910 HD NEGRO USB PC/MAC	594.38
EER016	CÁMARA DIGITAL CANON EOS 60D C/LENTE EF-S 18-135 IS 50270604637	12,600.00
EER056	CÁMARA DIG C/SILVER 12.1MP C/BASE PARTY SHOOT SONY No. DE SERIE-5008438	1,080.54
EER057	CÁMARA DIG C/SILVER 12.1MP C/BASE PARTY SHOOT SONY No. DE SERIE-5007891	1,080.54
EER058	CÁMARA DIG C/SILVER 12.1MP C/BASE PARTY SHOOT SONY No. DE SERIE-5007563	1,080.54
EER059	CÁMARA DIG C/SILVER 12.1MP C/BASE PARTY SHOOT SONY No. DE SERIE-5013505	1,080.54
EER060	CÁMARA DIG C/SILVER 12.1MP C/BASE PARTY SHOOT SONY No. DE SERIE-5013506	1,080.54
EER001	PANTALLA DE PROYECCION	0.00
EER002	VIDEOPROYECTOR	0.00
EER003	PROYECTOR WORK BIG IN26 1700	1,224.61
EER004	SISTEMA DE AUDIO LEXSEN (T Passport)	1,067.97
EER006	CONSOLA AMPLIFICADOR	889.22
EER007	SISTEMA INALAMBRICO SOUND TRACK	373.20
EER008	REPRODUCTOR DE DVD	199.50

EER009	TRIPLE PARA ROTAFOLIO	499.50
EER011	PROYECTOR BENQ MP615	3,625.00
EER012	MICRÓFONO DE MANO SHURE MODELO RS25	224.50
EER013	MICRÓFONO INALÁMBRICO MARCA AITEC POWER	1,145.00
EER015	PANTALLA ELÉCTRICA DE 1.78x1.78 MOD.MILLAN MARCA BOXLIGHT	2,532.74
EER017	PROYECTOR VIEWSONIC 2700LUM SVGA DLP 3DREADY 1080P HDMI INCLUYE MALETIN N/S: SMX120300581	3,893.54
EER018	PROYECTOR VIEWSONIC 2700LUM SVGA DLP 3DREADY 1080P HDMI INCLUYE MALETIN N/S: SMX120300624	3,893.54
EER019	PROYECTOR VIEWSONIC 2700LUM SVGA DLP 3DREADY 1080P HDMI INCLUYE MALETIN N/S: SMX120300579	3,893.54
EER020	AMPLIFICADOR MONOAUROAL LINEA 70 V BIAMP MXA150	8,038.80
EER021	MEZCLADORA PROFESIONAL 10 CANALES MG102C	2,354.80
EER022	COMPRESOR ELECTRÓNICO DE AUDIO BACKSTAGE SP2.6	7,226.80
EER023	DIFUSOR PARA PLAFON BOSE DS100F	3,564.68
EER024	DIFUSOR PARA PLAFON BOSE DS100F	3,564.68
EER025	DIFUSOR PARA PLAFON BOSE DS100F	3,564.68
EER026	DIFUSOR PARA PLAFON BOSE DS100F	3,564.68
EER027	DIFUSOR PARA PLAFON BOSE DS100F	3,564.68
EER028	DIFUSOR PARA PLAFON BOSE DS100F	3,564.68
EER029	ESCALADOR HDMI DE 7 ENTRADAS NION VP 441	14,526.68
EER030	MICRÓFONO UNIDIRECCIONAL SHURE MXA120S	4,295.48
EER031	MICRÓFONO UNIDIRECCIONAL SHURE MXA120S	4,295.48
EER032	MICRÓFONO UNIDIRECCIONAL SHURE MXA120S	4,295.48
EER033	MICRÓFONO UNIDIRECCIONAL SHURE MXA120S	4,295.48
EER034	MICRÓFONO UNIDIRECCIONAL SHURE MXA120S	4,295.48
EER035	BASE DE MESA PARA MICRÓFONO MX412A412B	1,209.88
EER036	BASE DE MESA PARA MICRÓFONO MX412A412B	1,209.88
EER037	BASE DE MESA PARA MICRÓFONO MX412A412B	1,209.88
EER038	BASE DE MESA PARA MICRÓFONO MX412A412B	1,209.88
EER039	BASE DE MESA PARA MICRÓFONO MX412A412B	1,209.88
EER040	VIDEOPROYECTOR MARCA VIVITEK MOD 08555T SERIE No.WD8555T2310412	11,874.47
EER041	PANTALLA ELÉCTRICA MARCA BOXLIGHT DE 3.05x3.05 MOD.MILAN	10,943.74
EER042	BASE UNIVERSAL PARA VIDEOPROYECTOR	928.00
EER043	REPRODUCTOR EPSON POWERLITE 1771W 3000 LUM WXGA WIRELESS SERIE-REZF280809L	11,855.20
EER044	TV DE 50" PLASMA FULL HD 1080 600 HZ MARCA LG	6,660.26
EER045	TV DE 50" PLASMA FULL HD 1080 600 HZ MARCA LG	6,660.26
EER046	TV DE 50" PLASMA FULL HD 1080 600 HZ MARCA LG	6,660.26
EER047	TV DE 50" PLASMA FULL HD 1080 600 HZ MARCA LG	6,660.26
EER048	REPRODUCTOR BLUERAY 3D YAMAHA BDS473	2,310.72
EER049	MULTIPLEXOR DE 4 SALIDAS HDMI KRAMER VM4HC	4,630.72
EER050	DIVISOR ACTIVO HDMI DE 4 SALIDAS B05304	918.72
EER051	SOPORTE PARA PANTALLA ARTICULADO DE 30 A 54" S00982 SPLCD25	1,020.80
EER052	SOPORTE PARA PANTALLA ARTICULADO DE 30 A 54" S00982 SPLCD25	1,020.80
EER053	SOPORTE PARA PANTALLA ARTICULADO DE 30 A 54" S00982 SPLCD25	1,020.80
EER054	SOPORTE PARA PANTALLA ARTICULADO DE 30 A 54" S00982 SPLCD25	1,020.80
EER055	SISTEMA INALÁMBRICO SHURE CON 2 MICRÓFONOS DE MANO PG58 BLX 288 PG58	8,050.43
MA 003	BOMBA PARA AGUA 1 1/2 HP	870.00
MA 005	MOTOBOMBA HW 8 MOTOR NAC. 1HP 110/230	2,357.96
MA 002	TRANSFORMADOR DE 75 KVA, TIPO DISTRIBUCION DE 13,200/220/127 VOLTS.	20,319.22
MA 001	GENERADOR PREMIUM 3000W POWERSTROKE	3,513.21
OBM-001	EXTINTOR DE POLVO QUIMICO SECO ABC DE 6.0 KGS.	483.72
OBM-002	EXTINTOR DE POLVO QUIMICO SECO ABC DE 6.0 KGS.	483.72
OBM-003	EXTINTOR DE POLVO QUIMICO SECO ABC DE 6.0 KGS.	483.72
OBM-004	EXTINTOR DE POLVO QUIMICO SECO ABC DE 6.0 KGS.	483.72
OBM-005	EXTINTOR DE GAS CARBÓNICO CO2 TIPO BC DE 10 LBS (4.5 KGS) CON SOPORTE DE PARED Y SU SEÑAL	2,654.36
OBM-006	EXTINTOR DE GAS CARBÓNICO CO2 TIPO BC DE 10 LBS (4.5 KGS) CON SOPORTE DE PARED Y SU SEÑAL	2,654.36
OBM-007	EXTINTOR DE GAS CARBÓNICO CO2 TIPO BC DE 10 LBS (4.5 KGS) CON SOPORTE DE PARED Y SU SEÑAL	2,654.36
OBM-008	EXTINTOR DE POLVO QUIMICO SECO ABC DE 6.0 KGS. CON SOPORTE DE PARED Y SU SEÑAL	667.99
OBM-009	EXTINTOR DE POLVO QUIMICO SECO ABC DE 6.0 KGS. CON SOPORTE DE PARED Y SU SEÑAL	667.99
OBM-010	EXTINTOR DE POLVO QUIMICO SECO ABC DE 6.0 KGS. SEÑAL ESPECIAL EN ESTIRENO DE 15X20	676.51

	CMS, GANCHO DE PARED PARA SJETAR EXTINTOR	
EAC003	EQPO PANASONIC KX-TES824	0.00
EAC003	TARJETA P/3 LINEAS Y 8 EXT	0.00
EAC003	TARJETA DE OPERADORA AJUT.	0.00
EAC004	CON UN TELEFONO PROGRAMADOR KX-T7730 N/S 56AKC645676	0.00
EAC005	RESPALDO DE BATERIA	0.00
EAC005	REGULADOR DE VOLTAJE	0.00
EAC005	4 PROTECTOR DE LINEA	0.00
EAC005	CABLEADO	0.00
EAC006	TELEFONO MULTILINEA KX-T7730 56AKC645618	0.00
EAC007	TELEFONO UNILINEA KXT5500N N/S 5HBACS10832	0.00
EAC008	TELEFONO UNILINEA KXT5500N N/S 5DCAC427683	0.00
EAC009	TELEFONO UNILINEA KXT5500N N/S 5HBACS10872	0.00
EAC010	TELEFONO UNILINEA KXT5500N N/S 5HBACS10905	0.00
EAC011	TELEFONO UNILINEA KXT5500N N/S 41CAC299954	0.00
EAC012	TELEFONO UNILINEA KXT5500N N/S 5HBACS10795	0.00
EAC013	TELEFONO UNILINEA KXT5500N N/S 5DCAC427585	0.00
EAC014	TELEFONO UNILINEA KXT5500N N/S 5HBACS10859	0.00
EAC015	TELEFONO UNILINEA KXT5500N N/S 5EAAC834866	0.00
EAC016	TELEFONO UNILINEA KXT5500N N/S 41CAC299953	0.00
EAC017	TARJETA 2 LINEAS 8 EXT P/CENTRAL KX TES824 SERIE 60BS007301 MCA PANASONIC	478.40
EAC018	TELEFONO UNILINEA SENCILLO 6HAACS51271 MCA PANASONIC	18.40
EAC019	TELEFONO UNILINEA SENCILLO 6HAACS50968 MCA PANASONIC	18.40
EAC020	GRABADORA TELEFONICA SERIE S01-5122387	74.75
EAC021	GRABADORA TELEFONICA SERIE S01-5121933	74.75
EAC025	TELEFONO INALAMBIRICO PANASONIC	149.70
EAC026	TELEFONO PANASONIC	199.02
EAC027	TELEFONO PANASONIC	199.02
EAC028	TELEFONO INALAMBIRICO PANASONIC	159.80
EAC029	TELEFONO INALAMBIRICO PANASONIC	159.80
EAC030	EQUIPO CELULAR BLACKBERRY WIRELESS GEMINI 8520	189.50
EAC031	TELEFONO INALAMBIRICO GENERAL ELECTRIC	199.76
EAC032	TELEFONO INALAMBIRICO GENERAL ELECTRIC	199.76
EAC033	GRABADORA REPORTERA SONY	899.50
EAC034	CELULAR NOKIA GSM CON TARIETA SIM	215.40
EAC035	TELEFONO SIEMMENS C285 DUO	1,199.40
EAC036	TELEFONO SIEMMENS C285 DUO	1,199.39
EAC037	TELEFONO SIEMMENS C285 DUO	1,199.39
EAC038	TELEFONO INALAMBIRICO DECT KXTG4023MET No DE SERIE: 1HBQE032859	977.15
EAC039	TELEFONO INALAMBIRICO DECT KXTG4023MET	977.13
EAC040	TELEFONO INALAMBIRICO DECT KXTG4023MET No DE SERIE: 1HBQE033026	977.13
EAC041	TELEFONO INALAMBIRICO DECT 6.0 KX-TG6632 PANASONIC	854.81
EAC042	BLACKBERRY 3-G 9790 NEGRO	988.84
MA 004	CELULAR NOKIA GSM 2220 GRIS	53.46
EAC043	TELEFONO MARCA CISCO, MODELO SPA504G, 4 LINE IP PHONE WITH DISPLAY, POE AND PC PORT. NP: SPA504G CCG 16521LBS	2,887.84
EC0002	LAPTOPGIGABYTE	0.00
EC0004	1 REGULADOR KOBLENZ	0.00
EC005	TOSHIBA SATELITE M30X-SP111MOD. PSA72U-2JV022K CARGADOR B172044-7171020 NUM. DE SERIE15191229K	0.00
EC006	TOSHIBA SATELITE M30X-SP111MOD. PSA72U-2JV022K CARGADOR B172044-7171020 NUM. DE SERIE15188859K	0.00
EC008	TOSHIBA SATELITE M30X-SP111MOD. PSA72U-2JV022K CARGADOR B172044-7171020 NUM. DE SERIE15191424K	0.00
EC010	HP COMPAQ DC7100 P43.2 HT 512 80 G.B. MXU50604DH	0.00
EC011	OFFICE SB 2003 ESPAÑOL OEM	0.00
EC012	OFFICE SB 2003 ESPAÑOL OEM	0.00
EC013	OFFICE PRO 2003 OEM ESPAÑOL PROF	0.00
EC014	MEMORIA 256MB 2 HI SPEED USB KINGS	0.00
EC015	TARJETA OFFICE CONNIEC 11 MBPS PC CARD	0.00
EC016	SOLA REGULADOR 1200W MICROVOLT 4C	0.00
EC017	SOLA REGULADOR 1200W MICROVOLT 4C	0.00
EC018	SOLA REGULADOR 1200W MICROVOLT 4C	0.00
EC019	DESKPRO P4 3 OHT 256 MB 40GB CD XP PR MXJ4440HYS	0.00

EC020	WHEEL MOUSE OPTICALPS/2 O USB MICRO 7111807181801	0.00
EC022	DESKPRO P4 3 OHT 256 MB 40GB CD XP PR MXJ45009FK	0.00
EC023	WHEEL MOUSE OPTICALPS/2 O USB MICRO 7111807181802	0.00
EC024	MONITORHP 17" 57540 CRT 1024X768 CHN44217L2	0.00
EC025	MONITORVIEWSONY19" PLANO NEGRO/PL P65050500199	0.00
EC027	HPDCP4 3.0 HT 80GB CD RW 512M MXJ5360081	0.00
EC028	MONITOR 57540 CRT DE 17"HP CND53512GK	0.00
EC029	HPDCP4 3.0 HT 80GB CD RW 512M MXJ536008B	0.00
EC030	MONITOR HPS7540 CRT DE 17"HP1024X768 CND531026G	0.00
EC031	HPDC7600 CMT P4 630 3/2MB/80/512 MXJ5380G1N	0.00
EC032	UNIDAD DVD RW SAMSUNG 16X4X12&CD M2776HY800031	0.00
EC033	MONITOR SAMSUNG DYNAFLAT 19 CDT 997 M LH19HCGY900017	0.00
EC035	OMNISTAR 500 TRIPP LITE 500 501000177	0.00
EC036	OMNISTAR 500 TRIPP LITE 500 501000081	0.00
EC038	SCANNER HP 8250 CAMA PLANA USB 48 BITS 4800X 2400 DPI SERIE CND57JUT0358	0.00
EC039	NOTEBOOK ACER SERIE LXF94060365450FAAFEM05 Y MALETIN	0.00
EC040	PAQ. DE MICROSOFT VSTUDIO.NET	0.00
EC041	PAQ. DE MICROSOFT VISIO PROFESSIONAL 2003 WINDOWS ESPAÑOL	0.00
EC042	IMPRESORA EPSON FX-890 SERIE 88Y1S1103	0.00
EC043	PAQ. DE MACROMEDIA STUDIO 8 MAC/WIN ESPAÑOL	0.00
EC044	COMPUTADORA HP SERIE MXJ62708M0	0.00
EC044 A	COMPUTADORA HP MONITOR SERIE CND63013VY	0.00
EC045	NOTEBOOK HACER SERIE LXTDX0602036290512F1601	0.00
EC046	WIRELESS ACCES POINT LINKSYS SERIE MDG306827076	0.00
EC047	LICENCIA OFFICE 2003 ESPAÑOL STANDARD OLP NL GOVT	0.00
EC048	LICENCIA OFFICE 2003 ESPAÑOL STANDARD OLP NL GOVT	0.00
EC049	LICENCIA OFFICE 2003 ESPAÑOL STANDARD OLP NL GOVT	0.00
EC050	LICENCIA OFFICE 2003 ESPAÑOL STANDARD OLP NL GOVT	0.00
EC051	LICENCIA OFFICE 2003 ESPAÑOL STANDARD OLP NL GOVT	0.00
EC052	LICENCIA OFFICE 2003 SMALL BUSINESS ESPAÑOL	0.00
EC053	LICENCIA OFFICE 2003 SMALL BUSINESS ESPAÑOL	0.00
EC055	TORRE DCS750ATHLON 64X2 5600 2GB SMOX747043H	0.00
EC056	MONITOR SAMSUNG 17" NEGRO ar17H9lp32325	0.00
EC057	OMNISTART 500VA 9634alromm663801018	0.00
EC058	TORRE DCS750ATHLON 64X2 5600 2GB SMOX747043y	0.00
EC059	MONITOR SAMSUNG 17" NEGRO ar17H9lp32926	0.00
EC060	OMNISTART 500VA 9634alromm663800966	0.00
EC061	SERVIDOR DE IMPRESIÓN ce0743p1u0497	0.00
EC062	DEM OFFICE SB 2007 W32ESP 1PK	0.00
EC063	DEM OFFICE SB 2007 W32ESP 1PK	0.00
EC064	KINGSTON MODULO 1GB DDR2 533 PARA HP COMPAQ(2)	0.00
EC065	KINGSTON MODULO 1GB DDR400 PARA HP COMPAQ( 2)	0.00
EC065	KINGSTON MODULO 1GB DDR400 PARA HP COMPAQ( 1)	0.00
EC065	KINGSTON MODULO 1GB DDR400 PARA HP COMPAQ( 1)	0.00
EC066	KINGSTON SODIMM 1GB DDR PARA LAPTOP TOSHIBA (1)	0.00
EC066	KINGSTON SODIMM 1GB DDR PARA LAPTOP TOSHIBA (2)	0.00
EC067	IMPRESORA HP LASERJET P3005DN SCN1R87069	0.00
EC068	HP DESKTOP DCS750 ATHLON 64 4000 2.1 1GB/160GB/DVDRW/VISTAS MXJ73105TC	0.00
EC069	MONITOR SAMSUNG 17" NEGRO AR17H9LQ161666	0.00
EC070	MICROSOFT OFFICE SB 2007 ESPAÑOL DEM	0.00
EC071	UPS TRIPPLITE OMNISMART 500 9712ALROMM663800127	0.00
EC072	UPS TRIPPLITE OMNISMART 500 9746ALROMM663801020	0.00
EC073	UPS TRIPPLITE OMNISMART 500 9712ALROMM663800370	0.00
EC074	UPS TRIPPLITE OMNISMART 500 9725ALROMM663800200	0.00
EC075	UPS TRIPPLITE OMNISMART 500 9712ALROMM663800128	0.00
EC076	COMPUTADORA HP DCS8850MT-FH370LA SERIE MXJ8400HW2	0.00
EC077	NOTEBOOK HP 6530B-F5245LA	0.00
EC078	SCANNER HP	0.00
EC079	IMPRESORA HP LASER SERIE SNCG2R19492	0.00
EC080	MONITOR DE LCD 19" A CER ETLATOC25841116654007	0.00
EC081	MONITOR DE LCD 19" A CER ETLATOCO25841110694007	0.00
EC082	MONITOR DE LCD 19" A CER ETLAM08025835035264210	0.00
EC083	MONITOR DE LCD 19" A CER ETLAM0802583008FA24210	0.00
EC084	MONITOR DE LCD 19" A CER ETLAM080258350350F4210	0.00

EC085	MONITOR DE LCD 19" A CER ETLAM08025830090184210	0.00
EC086	COMPUTADORA SERIE MXI8400HWT	0.00
EC087	COMPUTADORA SERIE MXI8400HVR	0.00
EC088	COMPUTADORA SERIE MXI8400HV9	0.00
EC089	OMNISTART 500 UPS TRIPPLITE SERIE 9724AY00M660700278	0.00
EC090	OMNISTART 500 UPS TRIPPLITE SERIE 9724AY00M660700287	0.00
EC091	OMNISTART 500 UPS TRIPPLITE SERIE 9753ALROM663800414	0.00
EC092	OMNISTART 500 UPS TRIPPLITE SERIE 9724AY00M660700358	0.00
EC093	MONITOR DE LCD 19" A CER ETLAM08025835035154210	0.00
EC094	MONITOR DE LCD 19" A CER ETLAM08025835035254210	0.00
EC095	COMPUTADORA SERIE MXB400HWS	0.00
EC096	COMPUTADORA SERIE MXB400HTC	0.00
EC097	OMNISTART 500 UPS TRIPPLITE SERIE 9724AY00M660700288	0.00
EC098	OMNISTART 500 UPS TRIPPLITE SERIE 9724AY00M660700277	0.00
EC099	IMPRESORA HP LASERJET P201150N	0.00
EC100	NO BREAK TRIPP LITE OMNISTART	0.00
EC101	HP ELITEBOOK 6930P NC 304LA	0.00
EC102	NOTEBOOK ACER SERIE LKN230Y043841BE2472200	0.00
EC103	MEMORIA 1GB PARA LAPTOP	0.00
EC104	NO BREAK TRIPP LITE OMNISTART SERIE 9832AD00M663800102	0.00
EC105	NO BREAK TRIPP LITE OMNISTART SERIE 9814ALROM663800191	0.00
EC106	NO BREAK TRIPP LITE OMNISTART SERIE9802ALROM663800617	0.00
EC107	NO BREAK TRIPP LITE OMNISTART SERIE 9832AD00M663800048	0.00
EC108	NO BREAK TRIPP LITE OMNISTART SERIE 9802ALROM663800621	0.00
EC109	SISTEMA DE ALMACENAMIENTO DE DOBLE DISCO EN RAID WDH2NC40000 DE 4 TERABYTES WESTERN DIGITAL SERIE WU2NC937001B	0.00
EC110	MONITOR LG LCD DE 18.5" FLATRON SERIE 905NDCR3B995	0.00
EC111	IMPRESORA MULTIFUNCIONAL DEKJET F4480 HP	0.00
EC112	IMPRESORA MULTIFUNCIONAL DEKJET F4480 HP	0.00
EC113	COMP HP COMPAQ BUSINESS 6005PRO SFF 2GB ATHLON II X2 2,8GHZ, 320GB, WIN7PRO/XP/PRO. SERIE: MXI9490922	0.00
EC114	NOBREAK TRIPP LITE OMNISMART 500 USB CON REGULADOR DE VOLTAJE. SERIE: 9844ALROM663800517	0.00
EC115	MONITOR ACER DE 19 LCD MOD. V193WB, SERIE: ETLK108085948066544224	0.00
EC116	IMPRESORA LASER COLOR HP CP2025DN 21PPM DUPLX, RED, USB. SERIE: CNG5311656	0.00
EC118	COMP HP COMPAQ BUSINESS 6005PRO SFF 2GB ATHLON II X2 2,8GHZ, 320GB, WIN7PRO/XP/PRO. SERIE: MXI94909W2	0.00
EC119	COMP HP COMPAQ BUSINESS 6005PRO SFF 2GB ATHLON II X2 2,8GHZ, 320GB, WIN7PRO/XP/PRO. SERIE: MXI94909Y7	0.00
EC120	NOBREAK TRIPP LITE OMNISMART 500 USB CON REGULADOR DE VOLTAJE. SERIE: 9844ALROM663800687	0.00
EC121	NOBREAK TRIPP LITE OMNISMART 500 USB CON REGULADOR DE VOLTAJE. SERIE: 9844ALROM663800647	0.00
EC122	MONITOR ACER LCD DE 20" WIDE. SERIE: ETLK08019932073844201	0.00
EC123	MONITOR ACER LCD DE 20" WIDE. SERIE: ETLK08019937188F42200	0.00
EC124	IMPRESORA MULTIFUNCIONAL SERIE CN02AC1357	0.00
EC125	COMPUTADORA HP COMPAQ SERIE MXI006077C	0.00
EC126	NO BREAK TRIPP LITE SERIE 9844ALROM663800609	0.00
EC127	MONITOR ACER 19" SERIE ETLK108085952111074233	0.00
EC128	IMPRESORA PORTATILLASER CN9802817Y	0.00
EC129	IMPRESORA LASER HP SERIE SCN89023262	0.00
EC130	RELOJ CHECADOR BIONET	0.00
EC131	KIT DE CAMARAS CON MONITOREO WEB	0.00
EC132	RUTEADOR DRYATEK	0.00
EC134	HP COMPAQ NUM SERIE MXL0200L45	0.00
EC135	HP COMPAQ NUM SERIE MXL0200L47	0.00
EC136	MONITOR HACER 19" VIEW 193 SERIE ETLK10808550090A4F4233	0.00
EC137	MONITOR HACER 19" VIEW 193 SERIE ETLK10808550090A4F4233	0.00
EC138	OMISMART 500 UPSTRIPPLTE SERIE 9911ALROM663800169	0.00
EC139	OMISMART 500 UPSTRIPPLTE SERIE 9911ALROM663800187	0.00
EC140	OMISMART 500 UPSTRIPPLTE SERIE 9911ALROM663800168	0.00
EC141	IMPRESORA HP LASER JET SERIE VNBCLNAC2	0.00
EC142	NOTEBOOK HP PROBOOK 6550B CORE I5 540M 2G WIN7 SERIE CNU02915HC	0.00
EC143	NOTEBOOK HP PROBOOK 6550B CORE I5 540M 2G WIN7 SERIE CNU02915VZ	0.00

EC144	NOBREAK TRIPP LITE ONMISMART 500 USB CON REGULADOR DE VOLTAJE SERIE 9945ID00M663800751	0.00
EC145	NOBREAK TRIPP LITE ONMISMART 500 USB CON REGULADOR DE VOLTAJE SERIE 9944ID00M663800232	0.00
EC146	MONITOR VIEWSONIC DE 19" LCD WIDE SERIE RYZ103701210	0.00
EC147	SERVIDOR HP PROLIANT ML-350 GG. PROCESADOR INTEL XEON E5520 (4 NUCLEO, 2.26GHZ, 8MB CACHE L3), 6GB DE RAM DDR3 1333 MHZ ECC. 18 RUNURAS DE MEMORIA	0.00
EC148	UPS HP T1500 G3 AF451A 1500 V.A. SISTEMA DE ALIMENTACION ININTERRUMPIDA No serie: 3C80340695	0.00
EC149	IMAC MC309E/A CON PROCESADOR INTEL CORE I3 DE 3.2GHZ PANTALLA DE 21.5" SERIE S0P03900NDB7 APPECARE PROTECTION PLAN P/IMAC SERIE 2X0345E68NVW	0.00
EC150	NO BREAK TRIPP LITE SERIE 663800423	0.00
EC151	SMART 1500LCD UPS TRIPPLITE 1500VA 1 PUERTO SERIAL USB B CONT	0.00
EC153	MONITOR ACER DE 19" LCD SERIE: ETLBPOC172050060B540G0	0.00
EC154	MONITOR ACER DE 19" LCD SERIE: ETLBPOC17205102B3740G0	0.00
EC155	MONITOR ACER DE 19" LCD SERIE: ETLBPOC17205006C9340G0	0.00
EC156	MONITOR ACER DE 19" LCD SERIE: ETLBPOC17205006C540G0	0.00
EC157	HP 6005PRO: SFF (SMALL FORM FACTOR) MOD. AT496AV PROCESADOR AMD X2 B24 DE 3 0GHZ 2GB DE RAM DISCO DURO DE 320GB. WINDOWS 7 HOME BASIC. SERIE MXL0211VC9	0.00
EC158	Kodak scan Station 500	0.00
EC159	HP ELITEBOOK 8440P CORE I5-560M 14" 2G.250G No. DE SERIE: CND1053KJJ	0.00
EC160	IMPRESORA MULTIFUNCIONAL HP OFFICEJET 8500 WIRELESS 15/OFFICIO, WIRELESS CND72BM1M0	0.00
EC161	SWITCH LINKSYS 16 PUERTOS 10/100 200 MBPS BY CISCO SERIE: R435JCD0408	0.00
EC162	MONITOR ACER ICD 18.5" WIDE 1366X768 NGR SERIE: ETLRACD021081A0544001	0.00
EC163	LAPTOP HP PROBOOK INTEL CORE CPU1141M28	0.00
EC164	ESCANER PORTATIL MAGIC WAND	0.00
EC165	MONITOR SAMSUNG LCD 20" NEGRO 1600X900 SERIE: YC67H0L8504140	0.00
EC166	LENOVO C205 SERIE 1557300779Q500263036	0.00
EC167	LENOVO C205 SERIE 1557300779Q500263204	0.00
EC168	LENOVO C205 SERIE 1557300779Q500263295	0.00
EC169	MAC BOOK PRO MC721E/A CORE I7 2.0GHZ 4GB D0500GB 15.4" GRAFICOS HD INTEL 3000 SERIE: SC02GC37LDRIE	0.00
EC170	MONITOR ACER 21.5" LED WIDE SERIE: ETLTK0R0121120050C2400	0.00
EC171	MONITOR HP SOCCER S1933 18.5" WIDE 1366X768 NGR SERIE: ETLRACD021081A0544001	0.00
EC172	EQUIPO INFORMATICO SWITCH CISCO WS-C2960-24PC-S CATALYST 2960 24 10/1 FOC1428X4HJ	0.00
EC173	EQUIPO INFORMATICO SWITCH CISCO WS-C2960-24PC-S CATALYST 2960 24 10/1 FOC3530Y3PQ	0.00
EC174	ACCES POINT CISCO AIR-AP1262N-N-K9 802.11A/Lb/N STA FTX1523K61E	0.00
EC175	ANTENA EXTERNA CISCO AIR-ANT2503 OMNIDIRECCIONAL D AIR-ANT2506-02	0.00
EC176	ANTENA EXTERNA CISCO AIR-ANT2503 OMNIDIRECCIONAL D AIR-ANT2506-03	0.00
EC177	IMPRESORA LASER INALAMBIRICA HEWLETT PACKARD	0.00
EC178	MONITOR LG E1941S LED 18.5" WIDE NEGRO PIANO	0.00
EC179	CPU HP6005PRO PHENOMII x 2 857 WINPRO 4G 500G	0.00
EC180	UPS TRIPP LITE OMNISMART 500 V.A. 2327X000M663800163	0.00
EC181	MONITOR HP SOCCER S1933 LCD 18.5" WIDE N/S: CNC116	0.00
EC182	MONITOR HP SOCCER S1933 LCD 18.5" WIDE N/S: CNC116	0.00
EC183	ACCES POINT CISCO AIR-AP1262N-N-K9	0.00
EC184	ANTENA EXTERNA CISCO AIR-ANT2506	0.00
EC185	ANTENA EXTERNA CISCO AIR-ANT2506	0.00
EC186	RELOJ CHECADOR HUELLA DIGITAL	0.00
EC187	CPU HP 6005PRO PHENOM II x2	0.00
EC188	MONITOR ACER LCD 20" WIDE	0.00
EC189	UPS TRIPP LITE OMNISMART 500 V.A.	0.00
EC190	PROYECTOR VIEW SONIC DLP/2700LUM/SVGA 3D READY	0.00
EC191	UPS APC SMART1500RM2U 1500VA	0.00
EC192	SISTEMA DE ALMACENAMIENTO SIN LOGY RS2211	0.00
EC193	IPAD 2 WI-FI 3G DE 16GB BCA MC979E No.SERIE: DMPGN5K9DKPH	0.00
EC194	IPAD 2 WI-FI 3G DE 16GB BCA MC979E No.SERIE: DMPGN62RDKDPH	0.00
EC195	IPAD 2 WI-FI 3G DE 16GB BCA MC979E No.SERIE: DMPGN8GDXDKPH	0.00
EC196	IPAD 2 WI-FI 3G DE 16GB BCA MC979E No.SERIE: DMPGNHR4DKDPH	0.00
EC197	IPAD 2 WI-FI 3G DE 16GB BCA MC979E No.SERIE: DMPGNBL5DKDPH	0.00
EC198	IPAD 2 WI-FI 3G DE 16GB BCA MC979E No.SERIE: DMPGNVYDIXDPH	0.00
EC199	IMAC 21.5 MC309E/A 4GB 500GB SERIE: C17G582SDHIF	0.00

EC200	IMAC 21.5 MC309E/A 4GB 500GB No SERIE: C1765ASHIF	0.00
EC201	IMAC 21.5 MC309E/A 4GB 500GB No.SERIE: CO2FRUTEDHIF	0.00
EC202	MACBOOK PRO 13.3 PULG 2.4 GHz No.SERIE: CO2G7NVVDV13	0.00
EC203	IPAD 2 Wi-Fi 32GB NGR MC774	0.00
EC204	IPAD 2 Wi-Fi 32GB NGR MC774 BLACK No.SERIE:DN6GM0R0KFJ2	0.00
EC205	IPAD 2 Wi-Fi 32GB NGR MC774	0.00
EC206	IPAD 2 Wi-Fi 32GB NGR MC774E/A No.SERIE: DN6G646QDFJ2	0.00
EC207	COMPUTADORA HP PRO 6005 MT PHENOM II X3 B7 500GB 4GB WIN7PRO MXL1220NH	872.20
EC208	MONITOR HACER 18.5" LCD G185HVB NEGRO WIDE ETLNT08002148003EE4202	170.52
EC209	NO BREAK C/REGULADOR TRIPLITE OMNISMART 500 DE 500VA PUERTO USB, 6 CONTACTOS-2147LD00M663800154	203.00
EC210	COMPUTADORA HP PRO 6005 MT PHENOM II X3 B7 500GB 4GB WIN7PRO MXL1220NHG	872.20
EC211	COMPUTADORA HP PRO 6005 MT PHENOM II X3 B7 500GB 4GB WIN7PRO MXL1220NN9	872.20
EC212	MONITOR HACER 18.5" LCD G185HVB NEGRO WIDE ETLNT080021480076C4202	170.52
EC213	UPS TRIPP LITE OMNISMART 500 V.A. N/S-2147LD00M663800319	178.06
EC214	UPS TRIPP LITE OMNISMART 500 V.A. N/S-2147LD00M663800331	178.06
EC215	UPS TRIPP LITE OMNISMART 500 V.A. N/S-2147LD00M663800333	178.06
EC216	MONITOR HACER 18.5" LCD G185HVB NEGRO WIDE ETLNT080021480041D4202 /01272512	170.52
EC217	UPS TRIPP LITE OMNISMART 500 V.A. N/S-2152LD00M663800401	178.06
EC218	CPU HP 6005PRO PHENOM II X3 B7 4GB,500GB WIN7 PRO N/S-MXL1220NKG	871.74
EC219	IMPRESORA MULTIFUNCIONAL HP AIO PHOTOSMART 0110	126.91
EC220	IMPRESORA MULTIFUNCIONAL HP AIO PHOTOSMART 0110	126.91
EC221	UPS TRIPP LITE OMNISMART 500 V.A. SERIE: 2152LD00M663800472	178.06
EC222	UPS TRIPP LITE OMNISMART 500 V.A. SERIE: 2152LD00M663800415	183.16
EC223	UPS TRIPP LITE OMNISMART 500 V.A. SERIE: 2152LD00M663800493	178.06
EC224	UPS TRIPP LITE OMNISMART 500 V.A. SERIE: 2152LD00M663800550	178.06
EC225	SWITCH CISCO WS-C2960-24PC-S CATALYST 2960 24 10/1 FOC1428X445	1,894.28
EC226	ACCESS POINT CISCO AIR-AP 1042N-A-K9 802.11A/G/N FI FTX 1536K859	852.60
EC227	COMPUTADORA HP 8200E CMT C15-2400 1TB 7200 4GB DVDWR W7PRO NVIDIA 64B 3/3/3 MXL1820M2H	1,417.89
EC228	CPU HP 6005 PRO MT PHENOM 11X3 B7 4GB,500GB WIN7 PRO N/S-MXL1220NFH	878.70
EC229	UPS TRIPP LITE OMNISMART 500 V.A. N/S-2152LD00M663800210	179.80
EC230	MONITOR HACER LCD 18.5" WIDE 1366 X 768 NGR N/S: ETLNT0800214705DFB4202	168.20
EC231	IMAC MC309E/A 21.5" CORE I5 2.5GHz 4GB/500GB FHD N/S: SD25GV123DHIF	1,751.60
EC232	885909441525 APPLE TV-SPA	149.90
EC233	SMART 1500LCD UPS TRIPPLITE 1500VA 1 PUERTO SERIAL USB 8 CONT 2140CD0SM796100071	321.24
EC234	SMART 1500LCD UPS TRIPPLITE 1500VA 1 PUERTO SERIAL USB 8 CONT 2140CD0SM796100114	321.24
EC235	NOBREAK C/REGULADOR TRIPLITE OMNISMART 500 DE 500VA PUERTO USB, 6 CONTACTOS 2152LD00M663800190	186.49
EC236	COMPUTADORA HP PRO 6005 SFF PHENOM X2 B59 500GB 4GB DVDWR 3/3/3 MXL2050CGR	980.72
EC237	OMNISMART TRIPP LITE OMNISMART 500 V.A. No. DE SERIE: 2207LD00M663800153	178.76
EC238	OMNISMART TRIPP LITE OMNISMART 500 V.A. No. DE SERIE: 2207LD00M663800293	178.76
EC239	OMNISMART TRIPP LITE OMNISMART 500 V.A. No. DE SERIE: 2207LD00M663800066	178.76
EC240	SWITCH CISCO WS-C2960-24PC-S CATALYST 2960 24 10/1 FCQ1602Y3CF	2,295.64
EC241	HP SCANJET 1000 PORTATIL 600 DPI SPPM CN0CBE7327	376.54
EC242	HP SCANJET 1000 PORTATIL 600 DPI SPPM CN0CBE7253	376.54
EC243	LENOVO THINKPAD L420 C15-2430 2.4G/4G/500G/14"/DVDRW 3YW N/S LR3VXTT	1,467.40
EC244	LENOVO THINKPAD L420 C15-2430 2.4G/4G/500G/14"/DVDRW 3YW N/S LR7FXCA	1,467.40
EC245	UPS TRIPP LITE OMNISMART 500 V.A. SERIE: 2221MD00M663800593	207.64
EC246	UPS TRIPP LITE OMNISMART 500 V.A. SERIE: 2221MD00M663800588	207.64
EC246 A	Monitor ACER LED 18.5" WIDE HD NS-ETLNP0W001205003B84302	145.00
EC247	UPS TRIPP LITE OMNISMART 500 V.A. SERIE: 2221MD00M663800737	207.64
EC247 A	Computadora HP PRO 6005 Windows 7 profesional NS- MXL22BILD	945.46
EC248	ZK TAC302B(IFACE302B) Checador de Asistencia	566.00
EC249	Thinkpad C15-3210M N/S R9RL2F3 Laptop Lenovo	1,504.52
EC250	HP Scanjet Pro 1000 N/S 19L2722A Scanner Portatil	388.60
EC251	MONITOR SAMSUNG S22B150N 21.5 WIDE LED 1920X1080 NEGRO NS ZUEDHTKC600034	207.16
EC252	MONITOR SAMSUNG S22B150N 21.5 WIDE LED 1920X1080 NEGRO NS ZUEDHTKC600034	207.16
EC253	APPLE TV-SPA DY3HQZQWDRHn	152.83
EC254	DISCO DURO WD 2TB N/S WCAZAH982367	189.21
EC255	CISCO 1921-K MODULAR ROUTER N/S SFTX164485F6	1,134.36
EC256	OMNISMART 500 NO BREAK CON REGULADORA MCA. TRIPPLITE N/S 2235MD00M663800113	207.82
EC257	ANTENA CISCO DMN1 AIR-ANT5160V-R 5 GHz2 DBIC/RP-TN	251.95
EC258	ANTENA CISCO DMN1 AIR-ANT5160V-R 5 GHz2 DBIC/RP-TN	251.95

EC259	SWITCH CISCO CATALYST 2960	1,588.04
EC260	COMUNICADOR CISCO UC560-FXO-K9 TARIETA DE VOZ VIC2-4FXO CON 4PTO. CP-7915=7915 IP PHONE GRAYSACLE	6,704.80
EC261	CP-79623=CISCO UNIFIED IP PHONE 7962 SPARE FCH163391FL	754.00
EC262	TELEFONO IP CISCO 4 LINE WHIT DISPLAY POE CQ1632052P	243.60
EC263	TELEFONO IP CISCO 4 LINE WHIT DISPLAY POE CQ1632053F	243.60
EC264	TELEFONO IP CISCO 4 LINE WHIT DISPLAY POE CQ1632053M	243.60
EC265	TELEFONO IP CISCO 4 LINE WHIT DISPLAY POE CQ1632053X	243.60
EC266	TELEFONO IP CISCO 4 LINE WHIT DISPLAY POE CQ1632053Z	243.60
EC267	TELEFONO IP CISCO 4 LINE WHIT DISPLAY POE CQ16320541	243.60
EC268	TELEFONO IP CISCO 4 LINE WHIT DISPLAY POE CQ16320544	243.60
EC269	TELEFONO IP CISCO 4 LINE WHIT DISPLAY POE CQ16320546	243.60
EC270	TELEFONO IP CISCO 4 LINE WHIT DISPLAY POE CQ1632054L	243.60
EC271	TELEFONO IP CISCO 4 LINE WHIT DISPLAY POE CQ16320557	243.60
EC272	TELEFONO IP CISCO 4 LINE WHIT DISPLAY POE CQ1632055Q	243.60
EC273	TELEFONO IP CISCO 4 LINE WHIT DISPLAY POE CQ1632055U	243.60
EC274	TELEFONO IP CISCO 4 LINE WHIT DISPLAY POE CQ16320567	243.60
EC275	TELEFONO IP CISCO 4 LINE WHIT DISPLAY POE CQ16320574	243.60
EC276	TELEFONO IP CISCO 4 LINE WHIT DISPLAY POE CQ16320576	243.60
EC277	TELEFONO IP CISCO 4 LINE WHIT DISPLAY POE CQ163205LH	243.60
EC278	TELEFONO IP CISCO 4 LINE WHIT DISPLAY POE CQ163205M4	243.60
EC279	TELEFONO IP CISCO 4 LINE WHIT DISPLAY POE CQ163205MB	243.60
EC280	TELEFONO IP CISCO 4 LINE WHIT DISPLAY POE CQ163205MH	243.60
EC281	TELEFONO IP CISCO 4 LINE WHIT DISPLAY POE CQ163205MJ	243.60
EC282	TELEFONO IP CISCO 4 LINE WHIT DISPLAY POE CQ163205MK	243.60
EC283	TELEFONO IP CISCO 4 LINE WHIT DISPLAY POE CQ163205MM	243.60
EC284	TELEFONO IP CISCO 4 LINE WHIT DISPLAY POE CQ163205MP	243.60
EC285	TELEFONO IP CISCO 4 LINE WHIT DISPLAY POE CQ163205MX	243.60
EC286	TELEFONO IP CISCO 4 LINE WHIT DISPLAY POE CQ163205SF	243.60
EC287	TELEFONO IP CISCO SPA25G2 WITH COLOR DISPLAY, POE CBT154307GU	475.60
EC288	TELEFONO IP CISCO SPA25G2 WITH COLOR DISPLAY, POE CQ1631083P	475.60
EC289	TELEFONO IP CISCO SPA25G2 WITH COLOR DISPLAY, POE CQ163108AV	475.60
EC290	TELEFONO IP CISCO SPA25G2 WITH COLOR DISPLAY, POE CQ163170N5X	475.60
EC291	S 2 DBI OMNIDIRECCIONAL	186.47
EC292	ANTENA OMNI 5 GHZ6 DBI C/RP-TNC	237.57
EC293	ANTENA OMNI 5 GHZ6 DBI C/RP-TNC	237.57
EC294	2504 WIRELESS CONTROLLER WITH 5 AP LICENSES	1,459.84
EC295	2504 WIRELESS CONTROLLER RACK MOUNT BRACKET CISCO AIRONET 1260 SERIE ACCESS POINT, DUAL-BAND STANALONE	126.60
EC296	CISCO AIRONET 1260 SERIE ACCESS POINT, DUAL-BAND STANALONE	1,347.75
EC297	LAPTOP HP PROBOOK C15 3210M-2.5GHZ,4G,500G,15.6"LED SERIE:2CE25207XR	5,716.48
EC298	MULTIFUNCIONAL HP OFFICEJET PRO 8600 PLUS IMP/COP/SCN/FAX/35PPM SERIE:CN24N84IDD	1,183.20
EC299	LAPTOP HP PROBOOK C15 3210M-2.5GHZ,4G,500G,15.6"LED,15.6"BT,WC,W7PRO SERIE:2CE2520838	5,716.48
EC300	IPAD2 WI-FI 16GB BCA MC979E	2,439.60
EC301	LAPTOP HP ELITEBOOK 8470P,C15, -3320M,2.6GHZ,4G,750G,14"BT,WC,W7 SERIE:CNJ2468MDG	6,957.68
EC303	MULTIFUNCIONAL HP OFFICEJET PRO 8600 PLUS IMP/COP/SCN/FAX/35PPM/4800x1200/DUPLEX USB/ETHERNET/WIFI-N SERIE:CN2AMB3HSV	1,183.20
EC304	TELEFONO IP CISCO SPA504G 4 LINE WITH DISPLAY POE CQ16440R7D	974.40
EC305	TELEFONO IP CISCO SPA504G 4 LINE WITH DISPLAY POE CQ16440REI	974.40
EC306	LAPTOP HP PROBOOK C15 3210M 2.5GHZ,4G,500G,LED 15.6" BT,WC,W7PRO	4,793.12
EC307	MULTIFUNCIONAL HP OFFICEJET PRO 8600 PLUS SERIE: CN29ABWG3V	1,183.20
EC308	MONITOR SAMSUNG LED 18.5" WIDE NEGRO L5198150N5 SERIE: ZUMLHTHC8070B2	626.40
EC309	HP PRO 6305 SFF AMD A4-5300B 3.4G 500G DVD R,W7PRO64 SERIE: MXL311221G	3,354.72
EC310	UPS TRIPP LITE OMNISMART 500 SERIE: 2222MDOOM663800129	812.00
EC311	HP PRO 6305 SFF AMD A4-5300B 3.4G 500G DVD R,W7PRO64 SERIE: MXL311118M. CAREPACK HP 3 AÑOS NEXT BUSINESS DAY P/PRO 600X SERIE	3,596.00
EC312	UPS TRIPP LITE OMNISMART 500VA SERIE: 2232MDOOM663800282	812.00
EC313	LAPTOP HP PROBOOK C15 3210M 2.5GHZ,4G,500G,LED 15.6" BT,WC,W7PRO	4,825.60
EC314	UPS TRIPP LITE OMNISMART 500 SERIE: 2316MDOOM663800005	812.00
EC315	UPS TRIPP LITE OMNISMART 500 SERIE: 2316MDOOM663800005	812.00
EC316	LAPTOP HP PROBOOK C15 3210M 2.5GHZ,4G,500G,LED 15.6" BT,WC,W7PRO	4,825.60
EC317	MULTIFUNCIONAL HP OFFICEJET PRO 8600 E-AIO N913A CN31L8WK39/05403113	1,158.46
EC318	MONITOR SAMSUNG LED 18.5" WIDE NEGRO SERIE: ZUMLHTJ2C01488	566.08

EC319	MULTIFUNCIONAL HP OFFICEJET PRO 8600 PLUS SERIE: CN34GB8GQX	999.92
EC320	UPS TRIPP LITE OMNISMART 500 SERIE: 2313MD00M663800089	828.24
EC321	MONITOR SAMSUNG LED 18.5" WIDE NEGRO LS19B150NS SERIE: ZUMLHTJ0300316	633.36
EC322	HP PRO 6305 SFF AMD A4-5300B 3.4G 500G DVD R,W7PRO64 SERIE: MXL32818F7	3,596.00
EC323	HP PRO 6305 SFF AMD A4-5300B 3.4G 500G DVD R,W7PRO64 GARANTIA EXTENDIDA A 3 AÑOS MEDIANTE CAREPACK INCLUIDO SERIE: MXL32818F7	3,596.00
EC324	MONITOR SAMSUNG LED 18.5" WIDE NEGRO LS19B150NS SERIE: ZYGF4HLD501339	633.36
EC325	MONITOR SAMSUNG LED 18.5" WIDE NEGRO LS19B150NS SERIE: ZYGF4HLD500649	633.36
EC326	HP PRO 6305 SFF AMD A4-5300B 3.4G 500G DVD R,W7PRO64 GARANTIA EXTENDIDA A 3 AÑOS MEDIANTE CAREPACK INCLUIDO SERIE: MXL335148T	3,596.00
EC327	HP PRO 6305 SFF AMD A4-5300B 3.4G 500G DVD R,W7PRO64 GARANTIA EXTENDIDA A 3 AÑOS MEDIANTE CAREPACK INCLUIDO SERIE: MXL3351498	3,596.00
EC328	WS-C2960-24PC-S CATALYST 2960 24PORT 10/100 POE + 2PORT T/SF FCQ1725X310	7,167.33
EC329	HWIC-2FE = HWIC 2(10/100) P/ROUTER FOC17261FOR	6,903.59
EC330	UPS TRIPP LITE OMNISMART 500 SERIES: 2303MD00M663800209	828.24
EC331	UPS TRIPP LITE OMNISMART 500 SERIES: 2303MD00M663800163	828.24
EC332	NOBREAK C/REGULADOR TRIPPLITE OMNISMART 500 DE 50 OVA PUERTO USB, 6 CONTACTOS 2338MD00M663800131	866.30
EC333	UPS TRIPP LITE OMNISMART 500 V.A. SERIE: 2309MD00M663800025	849.12
EC334	NOBREAK TRIPP LITE SMART 1200LCD 1200VA INTERACTIVO 2329MY05M659300410 IBM X3250 M4 (2583BU2) PROCESADOR INTEL XEON E3-1220V2 QUAD CORE 3.1 GHZ 4GB DE RAM 2 DISCOS DUROS IBM 500GB SATA 3.5" 7200 RPM SIMPLE SWAP FUENTE 300W RACK 1U SERIES DISCOS DUROS 5KQ4XHS0 Y 5KQ3JNY54 SERIE SERVER: 5KQ1KH7R	1,423.58
EC335	EQUIPO AL IN ONE HP ELITE ONE 800 [ E3T63LT ] PROCESADOR INTEL CORE I5 4570S PANTALLA 23" DISCO 500GB MEMORIA RGB WINDOWS 8 PRO 64 BITS SERIE: MXL3400NGL	6,913.60
EC336	NOBREAK C/REGULADOR TRIPPLITE OMNISMART 500 DE 50 OVA PUERTO USB, 6 CONTACTOS 2246MD00M663800147	866.30
EC338	IMPRESORA HP P3015DN LASERJET Vnb3v87728 / 12771113	2,852.76
EC339	OMNISMART 500 NO BREAK CON REGULADORA MACA. TRIPPLITE MOD.OMNI SMART500 GARANTIA DE 3 AÑOS N/5 2342MD00M663800170	1,453.33
EC340	OMNISMART 500 NO BREAK CON REGULADORA MACA. TRIPPLITE MOD.OMNI SMART500 GARANTIA DE 3 AÑOS N/5 2242MD00M663800027	1,453.33
EC341	COMPUTADORA HP 6305 SFF E3T60LT PROCESADOR AMD A8-6500B MEMORIA 4GB DISCO DURO DE 1TB DVDRW,WINDOWS 8 PRO DOWNGRADE,WINDOWS7PRO 64 BITS INCLUYE GARANTIA EXTENDIDA A 3 AÑOS SERIE: MXL3480VFL	6,589.38
EC342	UPS TRIPP LITE OMNISMART 500 SERIE: 2403D000M809800001	1,481.90
EC343	MONITOR LED SAMSUNG LS19E1C50 18.5 WIDE VGA 1360X768 NEGRO SERIE: ZYGF4HLD05302	1,023.12
EC344	IMPRESORA HP LASERJET ENTERPRISE P3015DN RED,DUPIX,USB. GARANTIA DE 12 MESES No DE SERIE: VNB4G02848	4,138.63
EC345	IMPRESORA HP LASERJET ENTERPRISE P3015DN RED,DUPIX,USB. GARANTIA DE 12 MESES No DE SERIE: VNB4H00923	4,138.63
EC346	IMPRESORA PORTATIL HP OFFICEJET 100 [ CN551A ] USB BLUETOOTH SERIE: MY3A8116C	2,882.60
EC347	AIR-SAP 1602I-N-K9 CISCO AIRONET 1602I,802.11A/G/N STANDALONE AP INT ANT N REG DOMAIN GARANTIA DE 12 MESES No. DE SERIE: FGL1811XDQR	4,236.87
EC348	2.4 GHZ 5.2 DBI MAST MOUNT OMN ANT W/RP-TNC CONNECTOR PARTNUMBER: AIR-ANT2506	1,326.61
EC349	IMPRESORA MULTIFUNCIONAL EPSON L555 WIFI	3,352.30
EC350	AIR-ANTS160V-R 5GHZ 6DBI OMNI ANTENA WIRP TNC CONNECTOR 00013175FCN-01 FME 137357-01	1,753.50
EC351	AIR-ANTS160V-R 5GHZ 6DBI OMNI ANTENA WIRP TNC CONNECTOR 00013175FCN-01 FME 137357-01	1,753.51
EC352	NO BREAK SOLA BASIC MICRO SR INET 480VA C/PROTECTOR TELEFONICO E13121352/ 01400814	994.24
EC353	OMNISMART500 NOBREAK CON REGULADORA MACA. TRIPPLITE MOD. OMNI SMART500 GARANTIA DE 3 AÑOS No. DE SERIE: 2413D000M809800135	1,453.33
EC354	OMNISMART500 NOBREAK CON REGULADORA MACA. TRIPPLITE MOD. OMNI SMART500 GARANTIA DE 3 AÑOS No. DE SERIE: 2413D000M809800134	1,453.33
EC355	OMNISMART500 NOBREAK CON REGULADORA MACA. TRIPPLITE MOD. OMNI SMART500 GARANTIA DE 3 AÑOS No. DE SERIE: 2413D000M809800166	1,453.33
EC356	F7V70L7RABM NOTEBOOK HP 450, INTEL CORE I5 4200M,4GB,500GB,15.6" WIN7P No. DE SERIE: 2CE4020K39	9,605.28
EC357	F7V70L7RABM NOTEBOOK HP 450, INTEL CORE I5 4200M,4GB,500GB,15.6" WIN7P No. DE SERIE: 2CE4020QXN	9,605.28
EC358	E3T60LT RABM HP 6305 PRO SFF AMD A8-6500B 4GB 1T RW W7PRO GARANTIA 3 AÑOS MXL4281555	6,037.85
EC359	MONITOR LED SAMSUNG 18.5 WIDESCREEN NEGRO LS19D300NY 02CSHCXK301046	943.22

EC360	OMNISMART500 NOBREAK CON REGULADOR MCA. TRIPPLITE MOD. OMNI SMART500 GARANTÍA DE 3 AÑOS No DE SERIE: 2213MD000M63800157	1,444.77
EC361	CE528A8ABA IMPRESORA MARCA HP MODELO LASERJET ENTERPRISE P3015DN, RED, DUPLEX, USB. No DE SERIE: VND3F25890	3,981.33
EC362	MONITOR LED SAMSUNG 18.5 WIDESCREEN NEGRO L5190300NY No DE SERIE: 02CSHCKF302932	943.22
EC363	MONITOR LED SAMSUNG 18.5 WIDESCREEN NEGRO L5190300NY No DE SERIE: 02CSHCKF300932	943.22
EC364	COMPUTADORA HP E305 PRO SFF AMD A8-6500B 4GB 1T RWW7PRO No. DE SERIE: MXL4150FTD	6,037.85
EC365	COMPUTADORA HP E305 PRO SFF AMD A8-6500B 4GB 1T RWW7PRO No. DE SERIE: MXL4250W37	6,037.85
EC366	OMNISMART500 NO BREAK CON REGULADORA MCA. TRIPPLITE MOD. OMNI SMART500 GARANTÍA DE 3 AÑOS No DE SERIE: 2418DD00M809800200	1,444.78
EC367	OMNISMART500 NO BREAK CON REGULADORA MCA. TRIPPLITE MOD. OMNI SMART500 GARANTÍA DE 3 AÑOS No DE SERIE: 2422DD00M809800059	1,444.78
EC368	OMNISMART500 NO BREAK CON REGULADORA MCA. TRIPPLITE MOD. OMNI SMART500 GARANTÍA DE 3 AÑOS No DE SERIE: 2418DD00M809800207	1,444.78
EC369	SWITCH CISCO 8P 10/100, DESKTOP, NO ADMIN, QOS, GAR L2C 1M X VIDA PSZ18241P03	393.08
EC370	SCANNER CAMA PLANA HP SCANJET 5590 GARANTÍA DE 12 MESES No DE SERIE: CN937WH0FH	3,449.72
EC371	SCANNER HP SCANJET PRO 3000 52 CN46KB0057	4,288.21
EC372	OMNISMART500 NOBREAK CON REGULADORA MCA. TRIPPLITE MOD. OMNI SMART 500. GARANTÍA DE 3 AÑOS No de serie: 2439DD00M809800092	1,454.82
EC373	OMNISMART500 NOBREAK CON REGULADORA MCA. TRIPPLITE MOD. OMNI SMART 500. GARANTÍA DE 3 AÑOS No de serie: 2421DD00M809800363	1,454.83
EC374	CHAROLA CENTRAL PARA SERVIDOR EN RACK DE ACERO NEGRO	482.66
EC375	CHAROLA PARA MONITOR ACERO 19"x15" NEGRO	143.79
EC376	NOTEBOOK HP 450, Intel CORE i5 4200M, 4GB, 500GB, 15.6" WIN7P, No de serie: BCG43100SR	10,302.40
EC377	TELÉFONO IP CISCO SPA504G 4 LINE WITH DISPLAY POE AND PC PORT CQ16521C3 INCLUYE SERVICIO DE INSTALACIÓN Y CONFIGURACIÓN	3,452.62
EC378	LAPTOP HP, 240 G3 CEL N2830 14 PULG., 4GB 500GB DVD BT WINDOWS 8.1 NEGRA SERIE: CND43572KS. 1 AÑO DE GARANTÍA CON HP	4,181.80
EC379	LAPTOP HP, 240 G3 CEL N2830 14 PULG., 4GB 500GB DVD BT WINDOWS 8.1 NEGRA SERIE: CND435759S. 1 AÑO DE GARANTÍA CON HP	4,181.80
EC380	IMPRESORA MULTIFUNCIONAL HP OFFICEJET 8610 PRO AIO SERIE: CN49NDX26G	1,854.84
EC381	COMPUTADORA HP 701 G1 A10 7850B 3.7GHZ TURBO 4.0 GHZ 8GB, WINK 1PRO DWGRADE 7 PRO64 NUMERO DE SERIE: MXL448109X	11,018.84
EC382	UPS TRIPP LITE OMNISMART 500 V.A. SERIE: 2510DD00M809800115	2,430.20
EC383	UPS TRIPP LITE OMNISMART 500 V.A. SERIE: 2449EY00M809700013	2,430.20
EC384	UPS TRIPP LITE OMNISMART 500 V.A. SERIE: 2449EY00M809700012	2,430.20
EC385	UPS TRIPP LITE OMNISMART 500 V.A. SERIE: 2510DD00M809800129	2,430.20
EC386	IMPRESORA HP LASERJET P3015DN SERIE: VND3F84326	5,510.00
EC387	NOBREAK C/REGULADOR TRIPPLITE OMNISMART 500 DE 500 3RVA PUERTO USB 6 CONTACTOS S4B1509P40623	2,406.17
EC388	NOBREAK C/REGULADOR TRIPPLITE OMNISMART 500 DE 500 3RVA PUERTO USB 6 CONTACTOS S4B1509P40619	2,406.18
EC389	NOBREAK C/REGULADOR TRIPPLITE OMNISMART 500 DE 500 3RVA PUERTO USB 6 CONTACTOS S4B1509P40589	2,406.18
EC390	NOBREAK C/REGULADOR TRIPPLITE OMNISMART 500 DE 500 3RVA PUERTO USB 6 CONTACTOS S4B1509P40599	2,406.18
EC391	LAPTOP HP PROBOOK 450 (T3L37LT) INTEL CORE i5-6200U 15.6 PULG./8GB/DD 1TB/WINDOWS 10 PRO 64 SERIE: 5CD5423357	17,394.20
EC392	COMPUTADORA HP ELITE DESK 705 G2 SFF AMD A8 8650H 4G DD500G WINDOWS 10 PRO SERIE: MXL54512SR	11,890.00
ET001	FORD IKON	0.00
ET002	TSURU GSII T/M A/A	0.00
ET003	CHEVY 4 PUERTAS	0.00
ET005	CHEVY 4 PUERTAS COLOR BLANCO MODELO 2011	0.00
ET006	EUROVAN PASAJEROS 1.9 LTS TDI TRANSMISION 5 VELS STD CON AIRE ACONDICIONADO DOBLE CLIMATIZADOR 9 PASAJEROS	80,473.07
SOFTW-01	LICENCIA ADOBE PHOTOSHOP	8,758.40
SOFTW-02	LICENCIA ADOBE ACROBAT	5,578.65
SOFTW-03	SOFTWARE ADOBE ILLUSTRATOR CS4 V14 ESPAÑOL WINDOWS DVD	6,335.35
SOFTW-04	LICENCIA ESSBE ESET SMART SECURITY BUSINESS EDITION PARA 40 ESTACION DE TRABAJO, INCLUYE CONSOLA DE INSTALACION REMOTA	11,119.23

SOFTW-05	MICROSOFT OFFICE 2007 PROFESSIONAL ESP.	3,478.26
SOFTW-06	MICROSOFT OFFICE 2007 STANDARD ESPAÑOL (WORD, EXCEL, POWER POINT, OUTLOOK) OLP NL GOBIERNO	3,053.70
SOFTW-07	MICROSOFT OFFICE 2007 STANDARD ESPAÑOL (WORD, EXCEL, POWER POINT, OUTLOOK) OLP NL GOBIERNO	3,053.70
SOFTW-08	MICROSOFT OFFICE 2007 STANDARD ESPAÑOL (WORD, EXCEL, POWER POINT, OUTLOOK) OLP NL GOBIERNO	3,053.70
SOFTW-09	MICROSOFT OFFICE 2007 STANDARD ESPAÑOL (WORD, EXCEL, POWER POINT, OUTLOOK) OLP NL GOBIERNO	3,053.70
SOFTW-10	MICROSOFT OFFICE 2007 STANDARD ESPAÑOL (WORD, EXCEL, POWER POINT, OUTLOOK) OLP NL GOBIERNO	3,053.70
SOFTW-11	MICROSOFT OFFICE 2007 STANDARD ESPAÑOL (WORD, EXCEL, POWER POINT, OUTLOOK) OLP NL GOBIERNO	3,053.70
SOFTW-12	MICROSOFT OFFICE 2007 STANDARD ESPAÑOL (WORD, EXCEL, POWER POINT, OUTLOOK) OLP NL GOBIERNO	3,010.20
SOFTW-13	MICROSOFT OFFICE 2007 STANDARD ESPAÑOL (WORD, EXCEL, POWER POINT, OUTLOOK) OLP NL GOBIERNO	3,010.20
SOFTW-14	MICROSOFT OFFICE 2007 STANDARD ESPAÑOL (WORD, EXCEL, POWER POINT, OUTLOOK) OLP NL GOBIERNO	3,010.20
SOFTW-15	ADOBE INDESIGN	7,982.25
SOFTW-16	OFFICE 2010 HOME AND BUSINESS ESPAÑOL FPP 32BIT/X64 ESPAÑOL DVD	1,684.61
SOFTW-17	OFFICE 2010 HOME AND BUSINESS ESPAÑOL FPP 32BIT/X64 ESPAÑOL DVD	2,044.50
SOFTW-18	WINDOWS SERVER 2008R2 STD 5 CALS ESPAÑOL	9,723.70
SOFTW-19	ACTUALIZACION DE CONTRAJO PYME A 2 USUARIOS	1,564.26
SOFTW-21	ADOBE DESIGN STD CSS MAC ESPAÑOL DVD	16,889.60
SOFTW-22	MICROSOFT OFFICE 2010 HOME AND BUSINESS ESPAÑOL FPP	1,981.28
SOFTW-23	MICROSOFT OFFICE 2010 HOME AND BUSINESS ESPAÑOL FPP	1,981.28
SOFTW-25	MICROSOFT OFFICE 2010 HOME AND BUSINESS ESPAÑOL FPP	1,948.80
SOFTW-26	SERVICIO DE SUSCRIPCIÓN PARA USO DEL SISTEMA BOLETÍN ELECTRÓNICO NIVEL I	1,614.20
SOFTW-27	ADOBE AROBAT X PRO WINDOWS DVD ESPAÑOL	5,870.76
SOFTW-29	LICENCIA Y/O PERMISO INFORMÁTICO P/EL USO DEL DISEÑO, RECOPLIACIÓN Y ANÁLISIS DE ENCUESTAS ELECTRÓNICAS.	2,238.26
SOFTW-30	MICROSOFT OFFICE 2010 HOME AND BUSINESS FPP ESP DV	2,166.88
SOFTW-31	MICROSOFT OFFICE 2010 HOME AND BUSINESS FPP	2,217.92
SOFTW-32	WINDOWS 7 PROFESSIONAL ESPAÑOL 32/64 BITS DVD FPP	2,737.60
SOFTW-33	ACROBATPROX ADOBE AROBAT PRO X WINDOWS ESPAÑOL	6,588.80
SOFTW-34	LICENCIA SOFTWARE MAC IWOR	618.12
SOFTW-35	LICENCIA SOFTWARE MAC IWOR	618.12
SOFTW-36	LICENCIA SOFTWARE MAC IWOR	618.12
SOFTW-37	MICROSOFT OFFICE 2010 HOME AND BUSINESS FPP ESP DVD	2,295.41
SOFTW-38	OFFICEMAC EMPRESAS 2011	2,804.14
SOFTW-39	MICROSOFT OFFICE 2010 HOME AND BUSINESS FPP ESP DVD	2,295.41
SOFTW-40	MICROSOFT OFFICE 2010 HOME AND BUSINESS FPP ESP DVD	2,295.41
SOFTW-41	MICROSOFT OFFICE 2010 HOME AND BUSINESS FPP ESP DVD	2,295.41
SOFTW-42	LICENCIA IOS DEVELOPER PROGRAM	1,172.15
SOFTW-43	MICROSOFT OFFICE 2010 HOME AND BUSINESS FPP ESP DVD	2,243.15
SOFTW-44	LICENCIA Y/O PERMISO INFORMÁTICO P/EL USO DEL DISEÑO, RECOPLIACIÓN Y ANÁLISIS DE ENCUESTAS ELECTRÓNICAS.	2,974.97
SOFTW-45	OFFICE MAC BUSINESS MULTIPK 2011 ESP DVD	2,669.23
SOFTW-46	OFFICE MAC BUSINESS MULTIPK 2011 ESP DVD	2,669.23
SOFTW-47	LICENCIA MICROSOFT OFFICE 2010 HOME AND BUSINESS FPP ESP 2010	2,208.64
SOFTW-48	LICENCIA MICROSOFT OFFICE 2010 HOME AND BUSINESS FPP ESP 2010	2,208.64
SOFTW-49	LICENCIA ADOBE AROBAT XPRO ESPAÑOL WINDOWS DVD	6,157.57
SOFTW-51	MICROSOFT OFFICE 2010 HOME AND BUSINESS FPP ESP DVD	2,400.16
SOFTW-52	LICENCIA OPEN MICROSOFT OFFICE STD 2013 OLP NL GOV	3,612.24
SOFTW-53	LICENCIA OPEN MICROSOFT OFFICE STD 2013 OLP NL GOV	3,612.24
SOFTW-54	LICENCIA OPEN MICROSOFT OFFICE STD 2013 OLP NL GOV	3,612.24
SOFTW-55	LICENCIA OPEN VISUAL STUDIO PRO W/MSDN LIC SA PACK OLP NL GOV QLF	11,087.28
SOFTW-56	LICENCIA OPEN VISUAL STUDIO PRO W/MSDN LIC SA PACK OLP NL GOV QLF	11,087.28
SOFTW-57	LICENCIA OPEN MICROSOFT OFFICE STD 2013 OLP NL GOV	3,612.24
SOFTW-58	LICENCIA OPEN MICROSOFT OFFICE STD 2013 OLP NL GOV	3,497.40
SOFTW-59	LICENCIA OPEN MICROSOFT OFFICE STD 2013 OLP NL GOV	3,497.40
SOFTW-60	LICENCIA OPEN MICROSOFT OFFICE STD 2013 OLP NL GOV	3,497.40
SOFTW-61	LICENCIA OPEN MICROSOFT OFFICE STD 2013 OLP NL GOV	3,497.40

SOFTW-62	LICENCIA POR DESCARGA ELECTRÓNICA DXPERIENCE DXV2 ASP.NET 13.11 DEVELOPER LICENSE- INCLUDES ONE YEAR SUBSCRIPTION, DOES NOT INCLUDE SOURCE CODE	13,565.74
SOFTW-63	LICENCIA OPEN MICROSOFT OFFICE STD 2013 OLP NL GOV	3,601.80
SOFTW-64	LICENCIA OPEN MICROSOFT OFFICE STD 2013 OLP NL GOV	3,601.80
SOFTW-65	LICENCIA OPEN MICROSOFT OFFICE STD 2013 OLP NL GOV	3,601.80
SOFTW-66	LICENCIA OPEN MICROSOFT OFFICE STD 2013 OLP NL GOV	3,601.80
SOFTW-67	LICENCIA OPEN MICROSOFT OFFICE STD 2013 OLP NL GOV	3,821.04
SOFTW-68	LICENCIA DE CHAT PHP LIVE PARA BRINDAR SERVICIO DE ASESORÍA VIA CHAT DESDE LA PÁGINA DEL INSTITUTO	1,916.34
SOFTW-69	LICENCIA DE DATOS PARA ROUTER CISCO 1921 DATA E-DELIVERY PAK FOR CISCO 1900	6,798.63
SOFTW-70	OFFICE 2013 HOME AND BUSINESS 32-BIT/X64 SPANISH MEXICO DVD	2,739.07
SOFTW-71	OFFICE 2013 HOME AND BUSINESS 32-BIT/X64 SPANISH MEXICO DVD	2,722.49
SOFTW-72	COMPRA DE LICENCIA Y/O PERMISO INFORMÁTICO PARA USO DEL SISTEMA DE DISEÑO, RECOPIACIÓN Y ANÁLISIS DE ENCUESTAS ELECTRÓNICAS. UN AÑO DE USO. LICENCIA: SURVEYMONKEY	3,324.05
SOFTW-73	TSO-01634 OFFICE HOME AND BUSINESS 2013 32/64BITS ESPAÑOL	2,726.00
SOFTW-74	MICROSOFT OFFICE HOME AND BUSINESS 2013 32/64 ESPAÑOL LATAM E	2,929.12
SOFTW-75	OFFICE HOME AND BUSINESS 2013 32/64BITS ESPAÑOL	2,725.99
SOFTW-76	ACROBAT PROFESSIONAL 11 MP ESPAÑOL LICENCIA NUEVA	7,422.83
SOFTW-77	OFFICE HOME AND BUSINESS 2013 32/64BITS ESPAÑOL	2,782.84
SOFTW-78	SISTEMA AUTOMATIZADO DE ADMINISTRACIÓN Y CONTABILIDAD GUBERNAMENTAL SAACG	23,750.00
SOFTW-79	LICENCIA CISCO L-UC-PRO-8U=EDelivery of Pak	11,126.89
SOFTW-80	HERRAMIENTA ELECTRÓNICA PARA ELABORACIÓN DE RECURSOS EDUCATIVOS ABIERTOS QUE APOYEN A LA ENSEÑANZA DEL DERECHO DE ACCESO A LA INFORMACIÓN PÚBLICA DIRIGIDO A DOCENTES DE LAS INSTITUCIONES EDUCATIVAS DEL ESTADO	693.41
SOFTW-81	LICENCIA OFFICE 2013 HOME AND BUSINESS 32-BIT/X64 SPANISH MEXICO DVD	2,947.98
SOFTW-82	LICENCIA MICROSOFT OFFICE HOME AND BUSINESS 2016 32/64 BITS ESPAÑOL	3,474.20
SOFTW-20	SOFTWARE SISTEMA DE NÓMINA TISANOM VER.2009 Y SISTEMA DE CONTROL DE ACTIVOS FIJOS TISACAF (PAGO 1/3)	18,560.00
SOFTW-20	SOFTWARE SISTEMA DE NÓMINA TISANOM VER.2009 Y SISTEMA DE CONTROL DE ACTIVOS FIJOS TISACAF (PAGO 2/3)	9,280.00
SOFTW-20	SOFTWARE SISTEMA DE NÓMINA TISANOM VER.2009 Y SISTEMA DE CONTROL DE ACTIVOS FIJOS TISACAF (PAGO 3/3)	9,280.00
SOFTW-24	ANTICIPO 40% DEL SISTEMA DE CONTROL PRESUPUESTAL	20,416.00
SOFTW-24	SEGUNDO ANTICIPO 20% DEL SOFTWARE SISTEMA DE CONTROL PRESUPUESTAL	10,208.00
SOFTW-24	PAGO SALDO 40% DEL SISTEMA DE CONTROL PRESUPUESTAL	20,416.00
SOFTW-28	DESARROLLO DEL SISTEMA DE INDICADORES, ENTREGABLES POR REGION DE ACUERDO A LOS POA'S PAGO 1/3	14,400.01
SOFTW-28	DESARROLLO DEL SISTEMA DE INDICADORES, ENTREGABLES POR REGION DE ACUERDO A LOS POA'S PAGO 2/3	10,800.00
SOFTW-28	DESARROLLO DEL SISTEMA DE INDICADORES, ENTREGABLES POR REGION DE ACUERDO A LOS POA'S PAGO 3/3	10,800.00
<b>TOTAL</b>		<b>\$ 1,943,534.75</b>

## EL REPORTE DE LOS ESQUEMAS BURSÁTILES Y DE COBERTURAS FINANCIERAS

No aplica el formato para el Instituto al no contar el Instituto con esquemas bursátiles y coberturas financieras

### Adecuaciones Presupuestales

En lo que respecta al ejercicio de las distintas partidas del gasto que componen el presupuesto de egresos del Instituto, durante el ejercicio 2015, se efectuaron diversas adecuaciones al presupuesto de Egresos del Instituto debidamente aprobadas por el Consejo General, así como por la Secretaría Ejecutiva con base en la atribución que le confirió el Consejo General en sesión de Consejo General. Las adecuaciones autorizadas por la Secretaría Ejecutiva a distintas partidas no implicaron aumentar o disminuir el presupuesto de Egresos del Instituto ni mucho menos aumentó o disminuyó el presupuesto asignado para cada programa ni de cada Unidad Administrativa. Asimismo en el citado acuerdo administrativo el Consejo General autorizó a la Secretaría Ejecutiva ejercer anticipadamente recursos financieros en los programas y/o proyectos sin rebasar el techo presupuestal autorizado para cada uno de éstos, ni rebasar el techo presupuestal autorizado para cada capítulo del presupuesto de egresos autorizado para el ejercicio 2015. Asimismo el Consejo General aprobó en distintas fechas adecuaciones al presupuesto del ejercicio 2015 que representaron ampliaciones al ejercicio del presupuesto, adecuaciones entre las distintas partidas del gasto, adecuaciones entre los programas y/o proyectos y adecuaciones al presupuesto de las distintas unidades administrativas que integran el Instituto.

Las adecuaciones autorizadas por la Secretaría Ejecutiva y el Consejo General se encuentran en los siguientes documentos que obran en el archivo del Instituto:

AUTORIZACION DE ADECUACIONES		Numero de hojas
FECHA	DOCUMENTO	
07/01/2015	AUTORIZACIÓN DE ADECUACIONES	3
02/02/2015	AUTORIZACIÓN DE ADECUACIONES	2
03/03/2015	AUTORIZACIÓN DE ADECUACIONES	3
01/04/2015	AUTORIZACIÓN DE ADECUACIONES	3
05/05/2015	AUTORIZACIÓN DE ADECUACIONES	4
01/06/2015	AUTORIZACIÓN DE ADECUACIONES	1
01/07/2015	AUTORIZACIÓN DE ADECUACIONES	3
01/08/2015	AUTORIZACIÓN DE ADECUACIONES	4
01/09/2015	AUTORIZACIÓN DE ADECUACIONES	4
01/10/2015	AUTORIZACIÓN DE ADECUACIONES	6
01/11/2015	AUTORIZACIÓN DE ADECUACIONES	7
01/12/2015	AUTORIZACIÓN DE ADECUACIONES	6

ACTAS DE CONSEJO DE LAS ADECUACIONES		Número de folios
FECHA	DOCUMENTO	
13/01/2015	ACTA 03/2015 CONSEJO GENERAL	14
03/02/2015	ACTA 06/2015 CONSEJO GENERAL	9
01/04/2015	ACTA 19/2015 CONSEJO GENERAL	14
05/05/2015	ACTA 25/2015 CONSEJO GENERAL	10
01/06/2015	ACTA 31/2015 CONSEJO GENERAL	6
16/06/2015	ACTA 34/2015 CONSEJO GENERAL	13
30/06/2015	ACTA 37/2015 CONSEJO GENERAL	46
01/09/2015	ACTA 53/2015 CONSEJO GENERAL	10
15/10/2015	ACTA 63/2015 CONSEJO GENERAL	14
03/11/2015	ACTA 67/2015 CONSEJO GENERAL	10
01/12/2015	ACTA 72/2015 CONSEJO GENERAL	9
14/12/2015	ACTA 74/2014 CONSEJO GENERAL	7

Con motivo de las adecuaciones aprobadas a realizar por la Secretaría Ejecutiva y las que aprobó directamente el Consejo General, el presupuesto de egresos vigente a ejercer al 31 de diciembre de 2015 por partida específica quedó como se detalló en el inciso A) de la información adicional de esta cuenta pública, denominado **CLASIFICACIÓN POR OBJETO DEL GASTO (CAPÍTULO Y PARTIDA) DEL 01 DE ENERO AL 31 DE DICIEMBRE DE 2015.**

Señaló asimismo que tanto la adecuación de las distintas partidas presupuestales como el ejercicio de su aplicación fue aprobada por el Consejo General al aprobarse los estados e información financiera de cada mes del año 2015, ya que en el estado del ejercicio del presupuesto se detalló el importe acumulado de las adecuaciones por partida. Asimismo, indicó que se informó de las adecuaciones presupuestales realizadas del 1 de enero al 31 de junio de 2015 al rendir el informe semestral de avance de gestión financiera, mismo que fue aprobado por el Consejo General el día 21 de julio de 2015 según acta número 043/2015.

#### Contratos plurianuales:

Asimismo, en la sesión 058/2014 de fecha 12 de Septiembre de 2014, el Consejo General del Instituto autorizó la suscripción de contratos de arrendamiento de tres vehículos a través de un arrendamiento puro estableciéndose un plazo del arrendamiento de 30 meses para 2 de los vehículos y 18 meses para el vehículo restante, con una renta mensual total incluyendo el I.V.A. por esos vehículos de \$35,468.

Asimismo, en sesión 064/2014 de fecha 17 de Septiembre de 2014, el Consejo General del Instituto autorizó la cancelación anticipada del contrato de arrendamiento del predio 187-A que ocupa el Instituto y autorizó también la suscripción de un contrato de arrendamiento por los predios 185 y 187-A de la calle 10 x 21 que ocupa el Instituto por un plazo

de 5 años que vencerá el 30 de Septiembre de 2019, estableciéndose como renta mensual incluyendo el I.V.A. de \$ 36,280 y \$36,727 del primero de Enero al 31 de Diciembre del 2015, respectivamente.

Con estos contratos más los contratos de arrendamiento puro de 3 vehículos jetta team y 1 camioneta saveiro, cuyos contratos de arrendamiento tuvieron vigencia durante 2015, se hicieron los siguientes pagos respecto a los contratos plurianuales firmados por estos conceptos:

MES	IMPORTE RENTA EDIFICIO 185	IMPORTE RENTA EDIFICIO 187-A	SUBTOTAL RENTA EDIFICIOS	RENTA DE 3 MAZDA5 Y 2015	RENTA DE 3 VEHICULOS JETTA TEAM Y SAVEIRO
ENERO	\$36,280	\$36,727	\$73,007	\$35,467	\$24,164
FEBRERO	\$36,280	\$36,727	\$73,007	\$35,467	\$24,164
MARZO	\$36,280	\$36,727	\$73,007	\$35,467	\$24,164
ABRIL	\$36,280	\$36,727	\$73,007	\$35,467	\$24,164
MAYO	\$36,280	\$36,727	\$73,007	\$35,468	\$24,164
JUNIO	\$36,280	\$36,727	\$73,007	\$35,468	\$24,165
JULIO	\$36,280	\$36,727	\$73,007	\$35,468	\$24,165
AGOSTO	\$36,280	\$36,727	\$73,007	\$35,468	\$24,165
SEPTIEMBRE	\$36,280	\$36,727	\$73,007	\$35,468	\$24,165
OCTUBRE	\$36,280	\$36,727	\$73,007	\$35,468	\$24,165
NOVIEMBRE	\$36,280	\$36,727	\$73,007	\$35,468	\$24,165
DICIEMBRE	\$36,280	\$36,727	\$73,007	\$35,468	\$24,165
TOTAL	\$435,360	\$440,724	\$876,084	\$425,612	\$289,975

Por otra parte, durante el año 2015 el Instituto erogó por concepto de honorarios pagados, lo siguiente:

MES	HONORARIOS CONTABILIDAD	HONORARIOS POR CAPACITACIÓN	HONORARIOS LEGALES	HONORARIOS POR ESTUDIOS	TOTAL
ENERO	-	-	-	-	-
FEBRERO	-	-	-	-	-
MARZO	-	-	-	-	-
ABRIL	-	-	-	-	-
MAYO	17,400	-	-	-	17,400
JUNIO	-	-	-	4,640	4,640
JULIO	-	-	-	-	-
AGOSTO	-	-	-	-	-
SEPTIEMBRE	-	4,176	-	4,640	8,816
OCTUBRE	-	-	18,252	-	18,252
NOVIEMBRE	-	-	-	-	-
DICIEMBRE	-	-	-	-	-
TOTAL	17,400	4,176	18,252	9,280	49,108

Handwritten signatures and initials in blue ink on the right side of the page, including a large 'S' and other illegible marks.

Asimismo, en la cuenta presupuestal 3000-3600-361-3611 se tienen registrados gastos relativos a la difusión del Instituto por los cuales el proveedor del servicio emite comprobante fiscales de honorarios que se detallan a continuación:

MES	IMPORTE
ENERO	0
FEBRERO	4,867
MARZO	4,867
ABRIL	4,867
MAYO	4,867
JUNIO	6,567
JULIO	4,867
AGOSTO	0
SEPTIEMBRE	0
OCTUBRE	0
NOVIEMBRE	0
DICIEMBRE	0
<b>TOTAL</b>	<b>30,902</b>

Viene al caso reiterar, que el Instituto no tiene contratada deuda pública, no ha recibido financiamiento y por consiguiente no ha devengado, ni pagado intereses derivados de deuda o financiamiento y la información del endeudamiento neto, se detalló en el Estado Analítico de Deuda y Otros Pasivos del 01 de enero al 31 de diciembre de 2015, y obra como Anexo 1.6.

El Instituto en lo que respecta a los fideicomisos, resulta conveniente precisar que el Instituto no es fideicomitente y/o fideicomisario de fideicomiso alguno, ni mucho menos recibe recursos federales.

El Consejo General aprobó el desarrollo de diversos programas y/o proyecto cuya situación presupuestal al 31 de diciembre de 2015 se presenta a continuación:

Respecto a estos Programas y/o Proyectos se devengó en el ejercicio 2015 la cantidad de \$25'754,139.00 cantidad que representa el 97.48% del presupuesto de egresos vigente para el año 2015. El estado del ejercicio del ejercicio por programa se detalla a continuación:

**Gasto por Categoría Programática  
Del 1 de Enero al 31 de Diciembre de 2015**

Programas	Concepto	UPP (Miles de Quetzales)				Indicadores B = (A - C) / D
		Aprobados 1	Aplicados/ Ejecutados 2	Disponible 3 = (1 - 2)	Pagado 5	
Subsidios: Sector Social y Privado o Entidades Federativas y Municipios	Subsidios	50	50	50	50	50
	Sujetos a Reglas de Operación	50	50	50	50	50
	Otros Subsidios	50	50	50	50	50
	Desempeño de las Funciones	25,770,742	649,619	26,420,360	25,774,139	666,221
	Prestación de Servicios Públicos	25,770,742	649,619	26,420,360	25,774,139	666,221
	Provisión de Bienes Públicos	50	50	50	50	50
	Planación, seguimiento y evaluación de políticas públicas	50	50	50	50	50
	Promoción y fomento	50	50	50	50	50
	Regulación y supervisión	50	50	50	50	50
	Funciones de las Fuerzas Armadas (Únicamente Gobierno Federal)	50	50	50	50	50
Administrativa y de Apoyo	Específicos	50	50	50	50	50
	Proyectos de Inversión	50	50	50	50	50
	Apoyo al proceso presupuestario y para mejorar la eficiencia institucional	50	50	50	50	50
	Apoyo a la función pública y al mejoramiento de la gestión	50	50	50	50	50
	Operaciones ajenas	50	50	50	50	50
	Obligaciones de cumplimiento de revolución jurisdiccional	50	50	50	50	50
	Desastres Naturales	50	50	50	50	50
	Obligaciones	50	50	50	50	50
	Pensiones y jubilaciones	50	50	50	50	50
	Aportaciones a la seguridad social	50	50	50	50	50
Participaciones a entidades federativas y municipios (Costo financiero, deuda o apoyos a dueños y aboradores de la banca)	Aportaciones a fondos de estabilización	50	50	50	50	50
	Aportaciones a fondos de inversión y reestructura de pensiones	50	50	50	50	50
	Programas de Gasto Federalizado (Gobierno Federal)	50	50	50	50	50
	Gasto Federalizado	50	50	50	50	50
	Costo financiero, deuda o apoyos a dueños y aboradores de la banca	50	50	50	50	50

Adesivos de ejecuciones fiscales anteriores	50	50	50	50	50	50	50	50	50
<b>Total del Gasto</b>	26,770,741	646,619	26,420,360	25,764,139	25,538,882	666,221			

Adicionalmente se presenta la siguiente información respecto a los programas:

- Los gastos por categoría programática incluyendo información del gasto por unidad administrativa, con desgloses inclusive por partida específica y región se detallan en los siguientes anexos:
- El Presupuesto de Egresos Devengado, Detalle de Egresos por Programa/Proyecto, Acumulado al 31 de diciembre de 2015, que obra como Anexo 2.4.1.
- El Presupuesto de Egresos Devengado, Detalle de Egresos por Unidad Administrativa/Programa y/o Proyecto, acumulado al 31 de diciembre de 2015, que obra como Anexo 2.4.2.

*[A large green rectangular area is redacted, covering the content of the three bullet points listed above.]*

*[Handwritten signatures in blue ink are visible below the redacted area.]*

**ANEXO 2.4.1 PRESUPUESTO DE EGRESOS DEVENGADO  
DETALLE DE EGRESOS POR PROGRAMA/PROYECTO  
AL 31 DE DICIEMBRE DE 2015**

Programa/Numero	Nombre del Programa/proyecto 2015	APROBADO	INCREMENTOS	REDUCCIONES	PRESUPUESTO VIGENTE AL 31 DE DICIEMBRE DE 2015	DEVENGADO FH 2015	%
01833	Presupuesto Institucional de Servicios Personales (Centro coordinador: Secretaría Ejecutiva)	\$ 10,630,769		-\$ 1,479,704	\$ 9,151,065	\$ 9,113,054	99%
14982	Presupuesto Institucional de Servicios Personales Consejo General	\$ 10,498,927	\$ 914,113		\$ 11,413,040	\$ 11,330,300	99%
	<b>Total de Servicios Personales</b>	<b>\$ 21,129,696</b>	<b>\$ 914,113</b>	<b>-\$ 1,479,704</b>	<b>\$ 20,564,105</b>	<b>\$ 20,443,354</b>	<b>99%</b>
<b>PROGRAMA PRESUPUESTARIO</b>							
01.06.08.04.00.29.01PP	Garantizar los derechos de acceso a la información pública y protección de datos personales en posesión de los						

*[Handwritten signature]*

*[Handwritten signature]*

*[Handwritten signature]*

*[Handwritten signature]*

*[Handwritten signature]*

13864	Proveer los servicios electrónicos a los sujetos obligados para facilitar el acceso a la información pública y protección de datos personales.	\$ 86,000	\$ 6,950	\$ 92,950	\$ 77,744	84%
13864	Garantizar los derechos de Acceso a la Información Pública y protección de datos personales en el Estado de Yucatán	\$ 189,155	\$ 6,000	\$ 195,155	\$ 188,467	97%
13867	Vigilar el cumplimiento de la Ley de Acceso a la Información Pública para el Estado y los Municipios de Yucatán	\$ 843,331		\$ 796,324	\$ 773,224	97%
<b>TOTAL PROGRAMA PRESUPUESTARIO</b>		<b>\$ 1,118,486</b>	<b>\$ 12,950</b>	<b>\$1,094,429</b>	<b>\$ 1,039,435</b>	<b>96%</b>
<b>OTROS PROGRAMAS</b>						
13856	Administrar y asignar los recursos a las unidades Administrativas del INAJUP	\$ 644,980		\$ 637,547	\$ 628,323	98%
13859	Promover en la sociedad el conocimiento, uso y aprovechamiento de la información pública y la protección de datos personales en posesión de entes públicos.	\$ 605,440	\$ 1,004,737	\$ 1,610,177	\$ 1,524,183	95%
13869	Servidores Públicos y Personal de los Sujetos Obligados en materia de acceso a la información pública y de protección de datos personales	\$ 457,331	\$ 204,492	\$ 661,813	\$ 281,945	43%









**ANEXO 2.4.2**  
**PRESUPUESTO DE EGRESOS DEVENGADO**  
**DETALLE DE EGRESOS POR UNIDAD**  
**ADMINISTRATIVA/PROGRAMA-PROYECTO**  
**AL 31 DE DICIEMBRE DE 2015**

UNIDAD ADMINISTRATIVA	DEVENGADO EN 2015
-----------------------	-------------------

**CONSEJO GENERAL**

PROGRAMA/PROYECTO 13854	\$ 916
PROGRAMA/PROYECTO 13859	\$ 366,502
PROGRAMA/PROYECTO 13864	\$ 11531
PROGRAMA/PROYECTO 13867	\$ 640,217
PROGRAMA/PROYECTO 13869	\$ 70
PROGRAMA/PROYECTO 13894	\$ 12,517
PROGRAMA/PROYECTO 13872	\$ 0
PROGRAMA/PROYECTO 13877	\$ 0
PROGRAMA/PROYECTO 14982	\$ 5,734,146

**TOTAL CONSEJO GENERAL**

**\$ 6,765,899**

**SECRETARÍA EJECUTIVA**

PROGRAMA/PROYECTO 01833	\$ 3,896,936
PROGRAMA/PROYECTO 13854	\$ 408
PROGRAMA/PROYECTO 13856	\$ 12,185
PROGRAMA/PROYECTO 13867	\$ 128,919
PROGRAMA/PROYECTO 13869	\$ 271
PROGRAMA/PROYECTO 13900	\$ 1,186
PROGRAMA/PROYECTO 13877	\$ 0

**TOTAL SECRETARÍA EJECUTIVA**

**\$ 4,041,905**

**DIRECCIÓN DE ADMINISTRACIÓN Y FINANZAS**

PROGRAMA/PROYECTO 01833	\$ 1,628,288
PROGRAMA/PROYECTO 13856	\$ 1,738,913
PROGRAMA/PROYECTO 13900	\$ 587,671

**TOTAL DIRECCIÓN DE ADMINISTRACIÓN Y FINANZAS**

**\$ 3,954,872**

**DIRECCIÓN DE DIFUSIÓN Y VINCULACIÓN**

PROGRAMA/PROYECTO 01833	\$ 1,732,168
PROGRAMA/PROYECTO 13859	\$ 1,146,265
PROGRAMA/PROYECTO 13877	\$ 28,499

**TOTAL DIRECCIÓN DE DIFUSIÓN Y VINCULACIÓN**

**\$ 2,906,952**

**SECRETARÍA TÉCNICA**

PROGRAMA/PROYECTO 14982	\$ 4,164,213
PROGRAMA/PROYECTO 13859	\$ 257
PROGRAMA/PROYECTO 13864	\$ 176,936

PROGRAMA/PROYECTO 13867	\$ 4,086
PROGRAMA/PROYECTO 13894	\$ 14,537

TOTAL SECRETARÍA TÉCNICA **\$ 4,360,031**

**DIRECCIÓN DE CAPACITACIÓN Y PROYECTOS EDUCATIVOS**

PROGRAMA/PROYECTO 01833	\$ 424,667
PROGRAMA/PROYECTO 13859	\$ 976
PROGRAMA/PROYECTO 13860	\$ 32,319
PROGRAMA/PROYECTO 13872	\$ 2,000
PROGRAMA/PROYECTO 13877	\$ 1,258

TOTAL DIRECCIÓN DE CAPACITACIÓN Y PROYECTOS EDUCATIVOS **\$ 461,240**

**CENTRO DE FORMACIÓN, TRANSPARENCIA, ACCESO A LA INFORMACIÓN Y ARCHIVOS PÚBLICOS DEL INSTITUTO**

PROGRAMA/PROYECTO 14982	\$ 1,431,941
PROGRAMA/PROYECTO 13859	\$ 10,162
PROGRAMA/PROYECTO 13860	\$ 249,284
PROGRAMA/PROYECTO 13872	\$ 9,054
PROGRAMA/PROYECTO 13877	\$ 30,927

TOTAL CENTRO DE FORMACIÓN, TRANSPARENCIA, ACCESO A LA INFORMACIÓN Y ARCHIVOS PÚBLICOS DEL INSTITUTO **\$ 1,731,378**

**DIRECCIÓN DE TECNOLOGÍAS DE LA INFORMACIÓN**

PROGRAMA/PROYECTO 01833	\$ 1,426,975
PROGRAMA/PROYECTO 13854	\$ 70,420
PROGRAMA/PROYECTO 13856	\$ 26,467

TOTAL DIRECCIÓN DE TECNOLOGÍAS DE LA INFORMACIÓN **\$ 1,531,862**

GRAN TOTAL **\$ 25,754,139**

- El instituto no ejerció recursos en el año 2015 que se informa para programas y/o proyectos de inversión. La información relativa a las adquisiciones de bienes muebles e intangibles que representan gastos de inversión, se detallaron previamente en el numeral 2, relativo a la Información Presupuestaria.

- En lo que toca a los indicadores de resultados, exceptuando los Programas y/o Proyectos 01833 y 14982 relativos a servicios personales, todos los demás tienen establecidos indicadores con metas anuales, objetivos y beneficiarios definidos, identificando la región que se estima impactar. Cada trimestre del año se midió el avance de cada programa y/o proyecto en cuanto

a los costos devengados, los indicadores establecidos para cada Programa y/o Proyecto y los beneficiarios reales.

Asimismo todos los Programas y/o Proyectos tienen establecidos entregables, que representan las acciones que las Unidades Administrativas deben de realizar, para lograr los objetivos planteados para cada Programa y/o Proyecto. Estos entregables se encuentran definidos por trimestre y por región, y el número de unidades de medida a realizar, así como también se les da seguimiento, para determinar el grado de avance de cada uno de ellos.

La situación detallada de cada uno de los Programas y/o Proyectos, con los que contó el Instituto en el ejercicio 2015, se encuentra plasmada en los siguientes anexos:

- Programa y/o Proyecto 01833, obra como anexo 3.1
- Programa y/o Proyecto 13854, obra como anexo 3.2
- Programa y/o Proyecto 13856, obra como anexo 3.3
- Programa y/o Proyecto 13859, obra como anexo 3.4
- Programa y/o Proyecto 13864, obra como anexo 3.5
- Programa y/o Proyecto 13867, obra como anexo 3.6
- Programa y/o Proyecto 13869, obra como anexo 3.7
- Programa y/o Proyecto 13872, obra como anexo 3.8
- Programa y/o Proyecto 13877, obra como anexo 3.9
- Programa y/o Proyecto 13894, obra como anexo 3.10
- Programa y/o Proyecto 13900, obra como anexo 3.11
- Programa y/o proyecto 14982, obra como anexo 3.12

ANEXO 3.1.

PROGRAMA/PROYECTO: INAIIP-01833-PISP

NOMBRE: PRESUPUESTO INSTITUCIONAL DE SERVICIOS PERSONALES (CENTRO COORDINADOR: SECRETARIA EJECUTIVA)

ENTREGABLES	ACCION	CANTIDAD	UNIDAD DE MEDIDA	CORRESPONSABLES
Secretaría Ejecutiva	COORDINAR	14	Persona	47.2.1 OFICINA DE LA SECRETARIA EJECUTIVA
Difusión y Vinculación	COORDINAR	6	Persona	47.6.1 OFICINA DEL DIRECTOR DE DIFUSION Y VINCULACION
Administración y Finanzas	COORDINAR	6	Persona	47.3.1 OFICINA DEL DIRECTOR DE ADMINISTRACION
Tecnologías de la Información	COORDINAR	4	Persona	47.7.1 OFICINA DEL DIRECTOR DE TECNOLOGIAS DE LA INFORMACION

TOTAL

30

BENEFICIARIOS
30

COSTOS X UNIDAD	
SECRETARIA EJECUTIVA	\$ 3,888,936
ADMINISTRACIÓN Y FINANZAS	\$ 1,628,288
DIFUSION Y VINCULACIÓN	\$ 1,732,168
TECNOLOGIAS DE LA INFORMACIÓN	\$ 1,428,975
CAPACITACION Y PROYECTOS	\$ 424,687

Handwritten signatures and initials in blue ink, including a large signature on the left and several initials on the right.

EDUCATIVOS TOTAL \$ 9,113,064

ANEXO 3.2.

PROGRAMA/PROYECTO: INAIIP-13854-AP

NOMBRE: PROVEER LOS SERVICIOS ELECTRÓNICOS A LOS SUJETOS OBLIGADOS PARA FACILITAR EL ACCESO A LA INFORMACIÓN PÚBLICA Y PROTECCIÓN DE DATOS PERSONALES

INDICADOR #

TIPO	META	FÓRMULA	VARIABLES	DESCRIPCIÓN
Variación porcentual en el total de consultas en la página Web del INAIIP	15%	((Total de consultas año actual - Total de consultas año anterior) / Total de consultas del año anterior) * 100	83,375	Total de consultas año actual
			72,500	Total de consultas año anterior

INDICADOR #

COMPARTICIPANTES	INGRUE EN EL INDICADOR?	VARIABLES UTILIZADAS			TRIMESTRES		
		ESTIMADO ANUAL	1	2	3	4	
TECNOLOGÍAS DE LA INFORMACIÓN	SI	83,375	72,500	67,875	52,624	45,957	43,612
SECRETARÍA EJECUTIVA	NO						
CONSEJO GENERAL	NO						
ACUMULADO		83,375	72,500	67,875	120,499	166,456	210,068
				-6%	66%	130%	190%

INDICADOR #

TIPO	META	FÓRMULA	VARIABLES	DESCRIPCIÓN
------	------	---------	-----------	-------------

Handwritten signatures and initials in blue ink, including a large signature at the bottom left and several initials or smaller signatures to the right.

Porcentaje de avance de la implementación del sistema	42%	(Total de sujetos obligados que han implementado el sistema / Total de sujetos obligados a implementar el sistema en el estado) * 100		50	Total de sujetos obligados que han implementado el sistema
				120	

COPARTICIPANTES	INCIDE EN EL INDICADOR?	VARIABLES UTILIZADAS			ESTIMADO ANUAL	TRIMESTRES			
		B	C			1	2	3	4
TECNOLOGÍAS DE LA INFORMACIÓN	SI	50	120		42%	43	43	43	44
SECRETARÍA EJECUTIVA	NO	-	-		-				
CONSEJO GENERAL	NO								
ACUMULADO		50	120		42%	43	86	129	173
						36%	72%	108%	144%

#### INDICADOR #

TIPO	META	FORMULA	VARIABLES	DESCRIPCIÓN
Variación porcentual de los trámites electrónicos realizados.	10%	$\left( \frac{\text{Total de trámites electrónicos atendidos mediante el sistema en el año actual} - \text{Total de trámites electrónicos atendidos mediante el sistema del año anterior}}{\text{Total de trámites electrónicos atendidos mediante el sistema del año anterior}} \right) * 100$	3,289	Total de trámites electrónicos año actual.
			2,990	Total de trámites electrónicos año anterior

COPARTICIPANTES	INCIDE EN EL INDICADOR?	VARIABLES UTILIZADAS			ESTIMADO ANUAL	TRIMESTRES			
		B	C			1	2	3	4
TECNOLOGÍAS DE LA INFORMACIÓN	SI	3,289	2,990		10%	1,370	1,549	1,861	1,840
SECRETARÍA EJECUTIVA	NO	-	-		-				
CONSEJO GENERAL	NO								
ACUMULADO						1,370	2,919	4,780	6,620






TOTAL	3,289	2,990	10%	-54%	-2%	60%	121%
-------	-------	-------	-----	------	-----	-----	------

ENTREGABLES	REGIÓN	CANTIDAD	URDIDAD DE MEDIDA	CORRESPONSABLES	TRIMESTRES						Financiamiento anual	Aumento anual			
					1		2		3				4		
					EST	AV	EST	AV	EST	AV			EST	AV	
Servicio de asistencia técnica a los usuarios de los sistemas realizados	I				1	0	3	1	1	0	4	0	9	1	
	II				10	18	20	16	20	14	15	12	65	60	
	III				5	1	5	0	8	0	2	0	20	1	
	IV	185	Asistencia Técnica	47.7.1	1	6	1	2	2	8	2	8	2	16	6
	V				2	1	8	1	4	2	10	3	24	7	
	VI				3	2	10	3	0	5	1	21	3	3	
	VII				5	0	15	5	8	0	2	9	30	14	
					26	23	67	24	46	18	46	27	185	92	
Implementación de sistemas a los sujetos obligados realizados	I				0	0	0	0	0	0	0	0	0	0	
	II				2	0	0	0	0	0	0	0	2	0	
	III				0	0	0	0	0	0	0	0	0	0	
	IV	8	Sistema	47.7.1	0	0	0	0	1	0	2	0	3	0	
	V				0	0	1	0	0	0	0	1	1	1	
	VI				0	0	1	0	0	0	0	0	1	0	
	VII				0	0	0	0	1	0	0	0	1	0	
				2	0	2	0	2	0	2	1	8	1		
				0	0	0	0	0	0	0	0	0	0		
				932	1066	932	682	932	564	932	856	3728	3188		
Actualizaciones de información pública en el portal de los sujetos obligados realizados	I				0	0	0	0	0	0	0	0	0		
	II				0	0	0	0	0	0	0	0	0		
	III				0	0	0	0	0	0	0	0	0		
	IV	3728	Publicación	47.7.1	0	0	0	0	0	0	0	0	0		
	V				0	0	0	0	0	0	0	0	0		
	VI				0	0	0	0	0	0	0	0	0		
				0	0	0	0	0	0	0	0	0			
				932	1066	932	682	932	564	932	856	3728	3188		
Informes de las consultas de	I	13	Documento	47.7.1	0	0	0	0	0	0	0	0	0		

Handwritten signatures and initials in blue ink, including a large stylized signature and several smaller initials.







HM	60,978	-	-	60,978.00	60,978.00
HNMA	43,385	-	-	43,385.00	43,385.00
MM	59,966	-	-	59,966.00	59,966.00
MNMA	47,592	-	-	47,592.00	47,592.00
TOTAL	211,921	0	0	211,921	211,921
	<b>2,118,762</b>	<b>0</b>	<b>0</b>	<b>2,118,762</b>	<b>2,118,762</b>

ANEXO 3.3.

PROGRAMA/PROYECTO: INAIIP-13856-AI

NOMBRE: ADMINISTRAR Y ASIGNAR LOS RECURSOS A LAS UNIDADES ADMINISTRATIVAS DEL INAIIP

INDICADOR #

INDICADOR #	TIPO	META	FÓRMULA (Total del Presupuesto ejercido/Total del	VARIABLES	DESCRIPCIÓN
	Porcentaje de presupuesto ejercido	100		25,770,741	Total del Presupuesto ejercido







	Presupuesto programado)	25,770,741	Total del Presupuesto programado
--	-------------------------	------------	----------------------------------

COPARTICIPANTES	INGRE EN EL INDICADOR?	VARIABLES UTILIZADAS		ESTIMADO ANUAL	TRIMESTRES			
		A	B		1	2	3	4
SECRETARIA EJECUTIVA	NO							
ADMINISTRACIÓN Y FINANZAS	SI	\$ 25,770,741	\$ 25,770,741	100%	6,374,264	6,256,282	6,443,663	6,709,531
TECNOLOGÍAS DE LA INFORMACIÓN	NO							
<b>ACUMULADO</b>								
<b>TOTAL</b>		<b>\$ 25,770,741</b>	<b>\$ 25,770,741</b>	<b>100%</b>	<b>25%</b>	<b>49%</b>	<b>74%</b>	<b>100%</b>

ENTREGABLES	REGION	CANTIDAD	UNIDAD DE MEDIDA	CORRESPONSABLES	TRIMESTRE												Avance anual
					1		2		3		4		Estimado anual				
					EST	AV	EST	AV	EST	AV	EST	AV					
Órdenes de compra de las unidades administrativas autorizadas	I				0	0	0	0	0	0	0	0	0	0	0	0	
	II				125	104	150	137	125	133	150	120	550	494	0	0	
	III				0	0	0	0	0	0	0	0	0	0	0	0	
	IV			500	0	0	0	0	0	0	0	0	0	0	0	0	
	V				0	0	0	0	0	0	0	0	0	0	0	0	
	VI				0	0	0	0	0	0	0	0	0	0	0	0	
	VII				0	0	0	0	0	0	0	0	0	0	0	0	
<b>TOTAL</b>					<b>125</b>	<b>104</b>	<b>150</b>	<b>137</b>	<b>125</b>	<b>133</b>	<b>150</b>	<b>120</b>	<b>550</b>	<b>494</b>	<b>0</b>	<b>0</b>	
Estados Financieros del					47.3.1		Oficina del Director de										







ENTREGABLES	REGIÓN	CANTIDAD	UNIDAD DE MEDIDA	CORRESPONSABLES	TRIMESTRE												Avance anual
					1		2		3		4		Estimado anual				
					EST	AV	EST	AV	EST	AV	EST	AV		EST	AV		
Instituto elaborados	II			ADMINISTRACIÓN	0	0	0	0	0	0	0	0	0	0	0	12	
	III				0	0	0	0	0	0	0	0	0	0	0	0	
	IV				0	0	0	0	0	0	0	0	0	0	0	0	
	V				0	0	0	0	0	0	0	0	0	0	0	0	
	VI				0	0	0	0	0	0	0	0	0	0	0	0	
	VII				0	0	0	0	0	0	0	0	0	0	0	0	
						0	0	0	0	0	0	0	0	0	0	0	
Informe de avance enero junio para el congreso entregado	I	1	informe	47.3.1	0	0	0	0	0	0	0	0	0	0	0	12	
	II				0	0	0	0	1	1	0	0	0	0	1		
	III				0	0	0	0	0	0	0	0	0	0	0		
	IV				0	0	0	0	0	0	0	0	0	0	0		
	V				0	0	0	0	0	0	0	0	0	0	0		
	VI				0	0	0	0	0	0	0	0	0	0	0		
	VII				0	0	0	0	0	0	0	0	0	0	0		
					0	0	0	0	0	0	0	0	0	0	0		
Cuenta pública para el congreso entregada	I	1	informe	47.3.1	0	0	0	0	1	1	0	0	0	0	1		
	II				1	1	0	0	0	0	0	0	0	0	1		
	III				0	0	0	0	0	0	0	0	0	0	0		
	IV				0	0	0	0	0	0	0	0	0	0	0		
	V				0	0	0	0	0	0	0	0	0	0	0		
	VI				0	0	0	0	0	0	0	0	0	0	0		
	VII				0	0	0	0	0	0	0	0	0	0	0		
					1	1	0	0	0	0	0	0	0	0	1		
ADMINISTRACIÓN					1	1	0	0	0	0	0	0	0	0	1		
OFICINA DEL DIRECTOR DE ADMINISTRACIÓN					1	1	0	0	0	0	0	0	0	0	1		
OFICINA DEL DIRECTOR DE ADMINISTRACIÓN					1	1	0	0	0	0	0	0	0	0	1		














**NOMBRE: PROMOVER EN LA SOCIEDAD EL CONOCIMIENTO, USO Y APROVECHAMIENTO DE LA INFORMACIÓN PÚBLICA Y LA PROTECCIÓN DE DATOS PERSONALES EN POSESIÓN**

**INDICADOR #**

TIPO	META	FÓRMULA	VARIABLES	DESCRIPCIÓN
Lugar que ocupa el estado de Yucatán en el índice de transparencia y rendición de cuentas	3	Reducción en el Lugar nacional de año actual respecto al anterior en materia de transparencia y rendición de cuentas	Lugar nacional año anterior Lugar nacional año actual	Reducción en el Lugar nacional del año actual respecto al anterior en materia de transparencia y rendición de cuentas

COPARTICIPANTES	INCIDE EN EL INDICADOR?	VARIABLES UTILIZADAS			TRIMESTRES		
		ESTIMADO ANUAL	1	2	3	4	
SECRETARÍA EJECUTIVA	NO						
DIFFUSIÓN Y VINCULACIÓN	NO						
CEDAJ	NO						
CONSEJO GENERAL	SI	15	12	3	0	0	15
SECRETARÍA TÉCNICA	NO						
<b>TOTAL</b>		<b>15</b>	<b>12</b>	<b>3</b>	<b>-100%</b>	<b>-100%</b>	<b>25%</b>

**INDICADOR #**

TIPO	META	FÓRMULA	VARIABLES	DESCRIPCIÓN
Variación porcentual de solicitudes de acceso a la información reportadas	10%	(Total de solicitudes reportadas año actual - Total de solicitudes reportadas año anterior) / Total solicitudes reportadas año anterior * 100	4,968 4,516	Total de solicitudes reportadas en el año actual Total de solicitudes reportadas en el año anterior

COPARTICIPANTES	INCIDE EN EL INDICADOR?	VARIABLES UTILIZADAS		ESTIMADO ANUAL	TRIMESTRES			
		1	2		3	4		
SECRETARIA EJECUTIVA	SI	4,968	4,516	10%	0	0	0	7,098
DIFUSIÓN Y VINCULACIÓN	NO							
CEDAI	NO							
CONSEJO GENERAL	NO							
SECRETARIA TÉCNICA	NO							
<b>TOTAL</b>		<b>4,968</b>	<b>4,516</b>	<b>10%</b>	<b>-100%</b>	<b>-100%</b>	<b>-100%</b>	<b>57%</b>

#### INDICADOR #

TIPO	MEC	FORMULA	VARIABLES	DESCRIPCIÓN
Variación porcentual en el total de asistentes de la población en general a eventos de capacitación.	-16%	(Total de asistentes a eventos de capacitación año actual - Total de asistentes a eventos de capacitación año anterior) / Total de asistentes a eventos de capacitación año anterior * 100	628 748	Total de asistentes a eventos de capacitación año actual Total de asistentes a eventos de capacitación año anterior

COPARTICIPANTES	INCIDE EN EL INDICADOR?	VARIABLES UTILIZADAS		ESTIMADO ANUAL	TRIMESTRES			
		1	2		3	4		
SECRETARIA EJECUTIVA	NO							
DIFUSIÓN Y VINCULACIÓN	NO							
CEDAI	SI	628	748	-16%	165	208	150	319
CONSEJO GENERAL	NO							
SECRETARIA TÉCNICA	NO							
<b>ACUMULADO</b>					<b>165</b>	<b>373</b>	<b>523</b>	<b>842</b>

<b>TOTAL</b>	<b>628</b>	<b>748</b>	<b>-16%</b>	<b>-78%</b>	<b>-50%</b>	<b>-30%</b>	<b>13%</b>
--------------	------------	------------	-------------	-------------	-------------	-------------	------------

**INDICADOR #**

TIPO	META	FÓRMULA	VARIABLES	DESCRIPCIÓN
Variación porcentual en el total de participantes en eventos de difusión	45%	(Total de participantes en eventos de difusión del año actual - Total de participantes en eventos de difusión en el año anterior) / Total de participantes en eventos de difusión en el año anterior * 100	5,500	Total de participantes en eventos de difusión en el año actual
			10,000	Total de participantes en eventos de difusión en el año anterior

COPARTICIPANTES	INCIDE EN EL INDICADOR?	VARIABLES UTILIZADAS					
		ESTIMADO	1	2	3	4	
SECRETARIA EJECUTIVA	NO						
DIFFUSIÓN Y VINCULACIÓN	SI	5,500	10,000	1,767	1,986	1,637	6,972
CEDAJ	NO						
CONSEJO GENERAL	NO						
SECRETARIA TÉCNICA	NO						
<b>ACUMULADO</b>							
<b>TOTAL</b>		<b>5,500</b>	<b>10,000</b>	<b>-82%</b>	<b>-62%</b>	<b>-46%</b>	<b>24%</b>

**INDICADOR #**

TIPO	META	FÓRMULA	VARIABLES	DESCRIPCIÓN
Variación porcentual del total de solicitudes de información tramitadas	5%	(Total de solicitudes tramitadas año actual - Total de solicitudes tramitadas año anterior) / Total de solicitudes tramitadas año anterior * 100	267	Total de solicitudes tramitadas año actual
			254	Total de solicitudes tramitadas año anterior

*[Handwritten signatures and scribbles in blue ink]*

COPARTICIPANTES	INCIDE EN EL INDICADOR?	VARIABLES UTILIZADAS			ESTIMADO ANUAL	TRIMESTRES			
		B	C			1	2	3	4
SECRETARIA EJECUTIVA	NO								
DIFUSIÓN Y VINCULACIÓN	NO								
CEDAI	SI	267	254		5%	46	101	45	31
CONSEJO GENERAL	NO								
SECRETARIA TÉCNICA	NO								
ACUMULADO						46	147	152	223
TOTAL		267	254		5%	-82%	-42%	-24%	-12%

**INDICADOR #**

TIPO	META	FORMULA	VARIABLES	DESCRIPCIÓN
Variación porcentual en el total de asesorías	4%	$(\text{Total de asesorías del año actual} - \text{Total de asesorías del año anterior}) / \text{Total de asesorías del año anterior} * 100$	953	Total de asesorías del año actual
			917	Total de asesorías del año anterior

COPARTICIPANTES	INCIDE EN EL INDICADOR?	VARIABLES UTILIZADAS			ESTIMADO ANUAL	TRIMESTRES			
		B	C			1	2	3	4
SECRETARIA EJECUTIVA	NO								
DIFUSIÓN Y VINCULACIÓN	NO								
CEDAI	SI	638	608		5%	155	161	145	114
ACUMULADO						155	316	461	575
CONSEJO GENERAL	NO								
SECRETARIA TÉCNICA	SI	315	309		2%	171	118	149	92







ACUMULADO				171	289	438	530
TOTAL ACUMULADO				326	605	899	1,105
TOTAL	953		917	4%	-64%	-2%	21%

**INDICADOR #**

TIPO	META	FÓRMULA	VARIABLES	DESCRIPCIÓN
Variación porcentual del costo promedio por persona informada	-53%	(Costo por persona informada del año actual-Costo por persona informada del año anterior)/(Costo por persona informada del año anterior)*100	48 102	Costo por persona informada del año actual Costo por persona informada del año anterior

COPARTICIPANTES	INICIA EN EL INDICADOR?	VARIABLES UTILIZADAS	TRIMESTRES		
			1	2	3
SECRETARÍA EJECUTIVA	NO				4
DIVISIÓN Y VINCULACIÓN	SI	102	-53%	0	0
CECOM	NO				92
CONSEJO GENERAL	NO				
SECRETARÍA TÉCNICA	NO				
TOTAL		102	-53%	0%	0%

**INDICADOR #**

TIPO	META	FÓRMULA	VARIABLES	DESCRIPCIÓN
Porcentaje de satisfacción de las personas informadas atendidas	174%	(Total de personas satisfechas/hotal de personas atendidas)*100	805 953	Total de personas satisfechas Total de personas atendidas

COPARTICIPANTES	INICIA EN EL INDICADOR?	VARIABLES UTILIZADAS	TRIMESTRES		
			1	2	3
SECRETARÍA EJECUTIVA	NO				4







DIFUSIÓN Y VINCULACIÓN		NO														
CEDAI	SI	510	80%	155 / 155	161 / 161	145 / 145	114 / 114									
ACUMULADO				155 / 155	161 / 161	145 / 145	114 / 114									
CONSEJO GENERAL		NO														
SECRETARÍA TÉCNICA	SI	295	94%	"171/171"	"116/116"	"145/145"	"92/92"									
ACUMULADO				171 / 171	287 / 288	438 / 438	330 / 330									
TOTAL ACUMULADO		805	174%	326 / 326	605 / 605	899 / 899	1105 / 1105									
TOTAL				100%	100%	100%	100%									

ENTREGABLES	REGION	CANTIDAD	UNIDAD DE MEDIDA	CORRESPONSABLES	TRIMESTRE						Avance anual						
					1	2	3	4	5	6							
					EST	AV	EST	AV	EST	AV	EST	AV					
Reuniones de trabajo con los sujetos obligados para la suscripción de convenios realizados	I	34	Documento	OFICINA DE LA SECRETARIA EJECUTIVA	47.2.1	0	0	0	0	0	0	0	0	0			
	II				0	0	0	0	0	0	0	0	0	0			
	III				0	0	0	0	0	0	0	0	0	0	0		
	IV				3	0	2	0	0	0	0	0	0	0	0	0	
	V				0	0	0	0	3	0	0	0	0	0	0	0	0
	VI				2	0	4	0	6	0	0	1	12	1	1	1	1
	VII				0	0	2	0	2	0	0	1	4	1	4	1	1
					8	0	15	0	11	0	0	5	34	5			
Informes mensuales de actividades de difusión elaborados	I	12	Informe	OFICINA DE LA SECRETARIA EJECUTIVA	47.2.1	0	0	0	0	0	0	0	0	0			
	II				0	0	0	0	0	0	0	0	0	0	0		
	III				0	0	0	0	0	0	0	0	0	0	0	0	
	IV				0	0	0	0	0	0	0	0	0	0	0	0	
	V				0	0	0	0	0	0	0	0	0	0	0	0	
	VI				0	0	0	0	0	0	0	0	0	0	0	0	0
	VII				0	0	0	0	0	0	0	0	0	0	0	0	0
					3	3	3	3	3	3	3	3	12	12			
Informes de eventos de difusión aprobados	I	12	Informe	CONSEJO GENERAL	47.1.1	0	0	0	0	0	0	0	0	0			
	II				0	0	0	0	0	0	0	0	0	0	0		
	III				3	3	3	3	3	3	3	3	3	3	3	12	
	IV				0	0	0	0	0	0	0	0	0	0	0	0	
	V				0	0	0	0	0	0	0	0	0	0	0	0	0
					3	3	3	3	3	3	3	3	12	12			


ENTREGABLES	REGIÓN	CANTIDAD	UNIDAD DE MEDIDA	CORRESPONSABLES	TRIMESTRE												Avance anual				
					1		2		3		4		EST	AV	EST	AV		EST	AV	EST	AV
					EST	AV	EST	AV	EST	AV	EST	AV									
Eventos de capacitación en materia de acceso a la información pública y protección de datos personales con la sociedad en general realizados	VI				0	0	0	0	0	0	0	0	0	0	0	0	0	0			
	VII				0	0	0	0	0	0	0	0	0	0	0	0	0	0			
	I	5	Evento	47.5.1	CEDAI	0	0	0	0	0	0	0	0	0	0	0	0	0			
	II				2	1	3	4	0	0	1	0	0	0	0	0	0	0			
	III				0	0	0	0	0	0	0	0	0	0	0	0	0	0			
	IV				0	0	0	0	0	0	0	0	0	0	0	0	0	0			
	V				0	0	0	0	0	0	0	0	0	0	0	0	0	0			
VI				0	0	0	0	0	0	0	0	0	0	0	0	0	0				
VII				0	0	0	0	0	0	0	0	0	0	0	0	0	0				
2	1	3	4	0	0	1	0	0	0	0	0	0	0	0	0	0	0				
Servicios de orientación y asesoría a la ciudadanía realizados	I	638	Asesoría	47.5.1	CEDAI	160	155	160	161	159	145	159	114	638	575	0	0				
	II				0	0	0	0	0	0	0	0	0	0	0	0	0				
	III				0	0	0	0	0	0	0	0	0	0	0	0	0				
	IV				0	0	0	0	0	0	0	0	0	0	0	0	0				
	V				0	0	0	0	0	0	0	0	0	0	0	0	0				
	VI				0	0	0	0	0	0	0	0	0	0	0	0	0				
	VII				0	0	0	0	0	0	0	0	0	0	0	0	0				
160	155	160	161	159	145	159	114	638	575	0	0	0	0	0	0	0					
Solicitudes de acceso a la información en tramitación	I	267	Documento	47.5.1	CEDAI	67	66	67	101	67	45	66	31	267	223	0	0				
	II				0	0	0	0	0	0	0	0	0	0	0	0	0				
	III				0	0	0	0	0	0	0	0	0	0	0	0	0				
	IV				0	0	0	0	0	0	0	0	0	0	0	0	0				
	V				0	0	0	0	0	0	0	0	0	0	0	0	0				
	VI				0	0	0	0	0	0	0	0	0	0	0	0	0				
	VII				0	0	0	0	0	0	0	0	0	0	0	0	0				
67	66	67	101	67	45	66	31	267	223	0	0	0	0	0	0	0					
Asesorías sobre recursos de inconformidad y procedimientos por infracciones a la Ley a la sociedad realizados	I	315	Asesoría	47.4.1	OFICINA DE LA SECRETARÍA TÉCNICA	79	171	130	138	98	149	28	92	315	530	0	0				
	II				0	0	0	0	0	0	0	0	0	0	0	0	0				
	III				0	0	0	0	0	0	0	0	0	0	0	0	0				
	IV				0	0	0	0	0	0	0	0	0	0	0	0	0				









GÉNERO BENEFICIARIO	META BENEFICIARIOS	REGION	ACUMULADO TRIMESTRE				Acumulado de beneficiarios
			TRIMESTRE				
			1	2	3	4	
MIM	0		-	-	-	-	-
MNM	0		-	-	-	-	-
HIM	0	I	-	-	-	-	-
HNM	0		-	-	-	-	-
<b>TOTAL</b>	<b>0</b>		<b>0</b>	<b>0</b>	<b>0</b>	<b>0</b>	<b>0</b>
MIM	169		42	-	2	125	169
MNM	5,633		602	997	849	3,185	5,633
HIM	100	II	54	-	1	45	100
HNM	5,402		676	1,220	1,064	2,422	5,402
<b>TOTAL</b>	<b>11,304</b>		<b>1,374</b>	<b>2,217</b>	<b>1,916</b>	<b>5,777</b>	<b>11,304</b>
GÉNERO BENEFICIARIO	META BENEFICIARIOS	REGION	ACUMULADO TRIMESTRE				Acumulado de beneficiarios
			TRIMESTRE				
			1	2	3	8	
MIM	0		-	-	-	-	-
MNM	264		75	-	-	189	264
HIM	0	III	-	-	-	-	-
HNM	304		97	-	-	207	304
<b>TOTAL</b>	<b>568</b>		<b>172</b>	<b>-</b>	<b>-</b>	<b>396</b>	<b>568</b>
MIM	0		-	-	-	-	-
MNM	68		-	-	-	68	68
HIM	0	IV	-	-	-	-	-
HNM	76		-	-	-	76	76
<b>TOTAL</b>	<b>144</b>		<b>-</b>	<b>-</b>	<b>-</b>	<b>144</b>	<b>144</b>
MIM	0	V	-	-	-	-	-

REGION	ACUMULADO TRIMESTRE											
	1		2		3		4		Total			
	%	COSTO	%	COSTO	%	COSTO	%	COSTO	%	COSTO		
I	0	0	0	0	0	0	0	0	0	0	0	
II	66	176,848	96	464,796	100	469,239	84	254,982	100	469,239	1,365,366	
III	8	22,660	0	0	0	0	4	12,397	4	12,397	35,056	
IV	0	0	0	0	0	0	1	4,132	1	4,132	4,132	
V	14	38,521	4	18,391	0	0	2	6,198	2	6,198	63,111	
VI	4	11,330	0	0	0	0	1	4,132	1	4,132	15,462	
VII	8	20,394	0	0	0	0	7	20,661	7	20,661	41,055	
<b>TOTAL</b>	<b>100</b>	<b>\$ 269,753</b>	<b>100</b>	<b>\$ 482,648</b>	<b>100</b>	<b>\$ 469,239</b>	<b>100</b>	<b>\$ 302,503</b>	<b>100</b>	<b>\$ 1,524,183</b>		

MNM	275	138	44	-	93	275
HM	0	-	-	-	-	-
HNM	347	173	51	-	123	347
<b>TOTAL</b>	<b>622</b>	<b>311</b>	<b>95</b>	-	<b>216</b>	<b>622</b>
MMA	0	-	-	-	-	-
MNM	86	34	-	-	52	86
HM	0	-	-	-	-	-
HNM	127	51	-	-	76	127
<b>TOTAL</b>	<b>213</b>	<b>85</b>	-	-	<b>128</b>	<b>213</b>
MMA	0	-	-	-	-	-
MNM	476	55	-	-	421	476
HM	0	-	-	-	-	-
HNM	407	106	-	-	301	407
<b>TOTAL</b>	<b>883</b>	<b>161</b>	<b>0</b>	<b>0</b>	<b>722</b>	<b>883</b>
	<b>13,734</b>	<b>2,103</b>	<b>2,312</b>	<b>1,916</b>	<b>7,183</b>	<b>13,734</b>

ANEXO 3.5

PROGRAMA/PROYECTO: INAIIP-13864-AP

NOMBRE: GARANTIZAR LOS DERECHOS DE ACCESO A LA INFORMACIÓN PÚBLICA Y PROTECCIÓN DE DATOS PERSONALES EN EL ESTADO DE YUCATÁN

INDICADOR #

TIPO	META	FÓRMULA	VARIABLES	DESCRIPCIÓN
------	------	---------	-----------	-------------

2

COPARTICIPANTES	INCOR EN EL INDICADOR?	VARIABLES UTILIZADAS		ESTIMADO ANUAL			
		A	B	1	2	3	4
CONSEJO	SI	110	138	"0/86"	"80/90"	"135/187"	"130/191"
SECRETARIA TÉCNICA	NO						
ACUMULADO		110	138	"0/86"	"80/136"	"215/323"	"345/514"
PORCENTAJE				0%	59%	67%	67%

INDICADOR #

TIPO	META	FORMULA	VARIABLES	DESCRIPCIÓN
Porcentaje de recursos impugnados por los recurrentes	1%	(Total de Recursos Impugnado/Total de Recursos resueltos)	5	Total de Recursos Impugnados
			424	Total de Recursos resueltos

COPARTICIPANTES	INCOR EN EL INDICADOR?	VARIABLES UTILIZADAS		ESTIMADO ANUAL			
		A	B	1	2	3	4
CONSEJO	SI	5	424	0/108	"1/74"	"1/224"	"0/268"
SECRETARIA TÉCNICA	NO						
ACUMULADO		5	424	0/108	1/182	2/406	2/674
TOTAL		5	424	0%	0%	0%	0%

INDICADOR #

TIPO	META	FÓRMULA	VARIABLES	DESCRIPCIÓN
porcentaje de recursos de inconformidad sustanciados	100%	(Total de recursos de inconformidad sustanciados/Total de recursos de inconformidad interpuestos)*100	424	Total de recursos de inconformidad sustanciados
			424	Total de recursos de inconformidad interpuestos

COPARTICIPANTES	INCIDE EN EL INDICADOR?	VARIABLES UTILIZADAS		ESTIMADO ANUAL	TRIMESTRES		
		A	B		1	2	3
CONSEJO	NO						4
SECRETARÍA EJECUTIVA	NO						
SECRETARÍA TÉCNICA	SI	424	424	100%	"77/77"	"54/54"	"84/84"
ACUMULADO					"77/77"	"131/131"	"219/219"
TOTAL		424	424	100%	100%	100%	100%

INDICADOR #

TIPO	META	FÓRMULA	VARIABLES	DESCRIPCIÓN
Variación porcentual de acuerdos, oficios, cédulas, constancias y citatorios a particulares y sujetos obligados, emitidos	11%	((Total de documentos jurídicos emitidos en el año actual- total de documentos jurídicos emitidos en el año anterior)/total de documentos jurídicos emitidos en el año en el año anterior) *100	11,102	Total de documentos jurídicos emitidos en el año actual
			10,000	Total de documentos jurídicos emitidos en el año anterior

COPARTICIPANTES	INCIDE EN EL INDICADOR?	VARIABLES UTILIZADAS		ESTIMADO ANUAL	TRIMESTRES		
		A	B		1	2	3
CONSEJO	NO						4
SECRETARÍA EJECUTIVA	NO						
SECRETARÍA TÉCNICA	SI	11,102	10,000	11%	2,094	2,367	3,154
TOTAL							4,113

Handwritten signatures and initials in blue ink, including a large signature on the left and a stylized mark on the right.

ACUMULADO		11.102	10.000	11%	2.094 -79%	4.481 -55%	7.635 -24%	11.748 17%
TOTAL								

ENTREGABLES	ACCION	CANTIDAD	UNIDAD DE MEDIDA	CORRESPONSABLES	TRIMESTRE												Avance Anual
					1			2			3			4			
					EST	AV	EST	AV	EST	AV	EST	AV	EST	AV	EST	AV	
Acuerdos, oficios, cédulas, constancias y citatorios a los particulares y sujetos obligados autorizados	I			CONSEJO GENERAL	450	264	280	219	127	391	233	84	1090	958			
	II				2.200	1.601	3.300	1.842	1.700	2.487	2.500	2.021	9.700	7.951			
	III																
	IV		11102		Documento	50	69	25	103	23	149	13	1.489	111	1.810		
	V					4	82	7	74	12	61	14	148	37	305		
	VI					45	28	6	39	8	32	6	40	65	119		
	VII					12	44	11	96	4	41	5	159	32	340		
<b>TOTAL</b>					<b>2.768</b>	<b>2.094</b>	<b>3.644</b>	<b>2.387</b>	<b>1.902</b>	<b>3.154</b>	<b>2.788</b>	<b>4.113</b>	<b>11.102</b>	<b>11.748</b>			
Proyectos de acuerdos, oficios, actas, cédulas, estrados, constancias y citatorios de recursos de inconformidad y procedimientos de cumplimiento al Consejo General para su autorización turnados	I			OFICINA DE LA SECRETARÍA TÉCNICA	450	264	280	219	127	391	233	84	1.090	958			
	II				2.200	1.601	3.300	1.842	1.700	2.487	2.500	2.021	9.700	7.951			
	III																
	IV		11102		Proyecto	50	69	25	103	23	149	13	1.489	111	1.810		
	V					4	82	7	74	12	61	14	148	37	305		
	VI					45	28	6	39	8	32	6	40	65	119		
	VII					12	44	11	96	4	41	5	159	32	340		
<b>TOTAL</b>					<b>2.768</b>	<b>2.094</b>	<b>3.644</b>	<b>2.387</b>	<b>1.902</b>	<b>3.154</b>	<b>2.788</b>	<b>4.113</b>	<b>11.102</b>	<b>11.748</b>			

ENTREGABLES	ACCION	CANTIDAD	UNIDAD DE MEDIDA	CORRESPONSABLES	TRIMESTRE												Avance Anual
					1			2			3			4			
					EST	AV	EST	AV	EST	AV	EST	AV	EST	AV	EST	AV	
Resoluciones a los particulares y sujetos obligados aprobadas	I			CONSEJO GENERAL	24	5	34	16	33	2	19	9	110	32			
	II		434		Resolución	59	77	55	42	37	183	58	234	209	536		
<b>TOTAL</b>					<b>83</b>	<b>82</b>	<b>89</b>	<b>32</b>	<b>66</b>	<b>22</b>	<b>182</b>	<b>67</b>	<b>344</b>	<b>338</b>			











ANEXO 3.6

PROGRAMA/PROYECTO: INAIIP-13867-AP

NOMBRE: VIGILAR EL CUMPLIMIENTO DE LA LEY DE ACCESO A LA INFORMACIÓN PÚBLICA PARA EL ESTADO Y LOS MUNICIPIOS DE YUCATÁN

INDICADOR #

TIPO	META	FÓRMULA	VARIABLES	DESCRIPCIÓN
Porcentaje de cumplimiento de las fracciones revisadas del artículo 9 de la Ley de Acceso a la Información Pública con motivo de las revisiones de verificación y vigilancia derivadas del programa relativo.	70%	Total de fracciones revisadas de la Ley de acceso a la Información Pública revisadas con cumplimiento / Total de fracciones de la Ley de acceso a la información pública revisadas según programa	1,176	Total de fracciones de la Ley de Acceso a la Información Pública revisadas con cumplimiento
			1,680	Total de fracciones de la Ley de Acceso a la Información Pública revisadas según programa

INDICADOR #

COPARTICIPANTES	INCIDE EN EL INDICADOR?	VARIABLES UTILIZADAS			ESTIMADO ANUAL			TRIMESTRES			
		A	B	C	1	2	3	4			
CONSEJO GENERAL	NO										
SECRETARÍA EJECUTIVA	SI		1,176	1680			N/A	N/A	N/A		"(1,903/2,903)"
SECRETARÍA TÉCNICA	NO										
TOTAL			1176	1680			70%	N/A	N/A	N/A	100%

INDICADOR #

TIPO	META	FÓRMULA	VARIABLES	DESCRIPCIÓN
Porcentaje de unidades de acceso a la información que se encontraron en funcionamiento al momento de practicar la visita de	90%	Total de unidades que se encontraron en funcionamiento al momento de la visita practicada	220	Total de unidades que se encontraron en funcionamiento al momento de la visita practicada

Handwritten signatures and initials in blue ink, including a large signature on the left and a smaller one on the right.

conformidad con el programa de visitas de verificación y vigilancia aprobado		practicada/Total de unidades que se esperaran encontrar en funcionamiento al momento de la visita practicada		Total de unidades que se esperaran encontrar en funcionamiento al momento de la visita practicada		
COPARTICIPANTES		VARIABLES UTILIZADAS		TRIMESTRES		
INDICE EN EL INDICADOR?		B	C	1	2	3
CONSEJO GENERAL		NO				1
SECRETARIA EJECUTIVA		SI	244	90%	0	"124/24"
SECRETARIA TECNICA		NO				
TOTAL			244	90%	0	0
INDICADOR #						100%

TIPO		META		FORMULA		VARIABLES		DESCRIPCION	
Porcentaje de resoluciones de procedimientos por infracciones a la Ley cumplidas		90%		[Resoluciones de procedimientos por infracciones a la Ley cumplidas /Resoluciones de procedimientos por infracciones a la Ley susceptibles de ser cumplidas]		45		Total de resoluciones de procedimientos por infracciones a la Ley cumplidas	
						50		Total de resoluciones de procedimientos por infracciones a la Ley susceptibles de ser cumplidas	

COPARTICIPANTES		VARIABLES UTILIZADAS		ESTIMADO ANUAL		TRIMESTRES	
INDICE EN EL INDICADOR?		B	C	1	2	3	4
CONSEJO GENERAL		NO					
SECRETARIA EJECUTIVA		NO					
SECRETARIA TECNICA		SI	45	90%	"15/17"	"10/01"	"11/11"
ACUMULADO					"15/17"	"15/17"	"26/28"
TOTAL			45	90%	88%	88%	93%

INDICADOR #

TIPO	META	FÓRMULA	VARIABLES	DESCRIPCIÓN
Porcentaje de revisiones y visitas de verificación logradas	98%	(Total de visitas y revisiones realizadas)/(total de revisiones y visitas programadas)*100	470	Total de visitas y revisiones realizadas
			480	Total de revisiones y visitas programadas

COMPARTICANTES	INCIDE EN EL INDICADOR?	VARIABLES UTILIZADAS			TRIMESTRES			
		B	C		1	2	3	4
CONSEJO	NO							
SECRETARÍA EJECUTIVA	SI	470	480	98%	N/A	N/A	N/A	"(124/124)"
SECRETARÍA TÉCNICA	NO							
<b>TOTAL</b>		<b>470</b>	<b>480</b>	<b>98%</b>	<b>N/A</b>	<b>N/A</b>	<b>N/A</b>	<b>100%</b>

**INDICADOR #**

TIPO	META	FÓRMULA	VARIABLES	DESCRIPCIÓN
Variación porcentual en el total de asesorías	10%	(Total de asesorías del año actual-Total de asesorías del año anterior)/ Total de asesorías del año anterior)*100	675	Total de asesorías del año actual
			614	Total de asesorías del año anterior

COMPARTICANTES	INCIDE EN EL INDICADOR?	VARIABLES UTILIZADAS			TRIMESTRES			
		B	C		1	2	3	4
CONSEJO	NO							
SECRETARÍA EJECUTIVA	SI	675	614	10%	423	442	336	173
SECRETARÍA TÉCNICA	NO							
<b>ACUMULADO TOTAL</b>		<b>675</b>	<b>614</b>	<b>10%</b>	<b>423</b>	<b>865</b>	<b>1,201</b>	<b>1,374</b>
						<b>-31%</b>	<b>41%</b>	<b>96%</b>
								<b>124%</b>

**INDICADOR #**

TIPO	META	FÓRMULA	VARIABLES	DESCRIPCIÓN
------	------	---------	-----------	-------------







Porcentaje de procedimientos por infracciones a la Ley sustanciados	100%	(Total de procedimientos por infracciones a la Ley, sustanciados/Total de procedimientos por infracciones a la Ley interpuestos)*100	69	Total de procedimientos por infracciones a la Ley, sustanciados
			69	Total de procedimientos por infracciones a la Ley interpuestos

01/08

COPARTICIPANTES	INCIDE EN EL INDICADOR?	B	VARIABLES UTILIZADAS			ESTIMADO ANUAL	TRIMESTRES						
			C	1	2		3	4					
CONSEJO	NO												
SECRETARÍA EJECUTIVA	NO												
SECRETARÍA TÉCNICA	SI	69	69			100%	"3/3"	"1/1"	"10/10"	"1/1"			
ACUMULADO							"3/3"	"4/4"	"9/9"	"15/15"			
TOTAL		69	69			100%	100%	100%	100%	100%	100%	100%	100%

01/08

ENTREGABLES	REGIÓN	CANTIDAD	UNIDAD DE MEDIDA	CORRESPONSABLES	TRIMESTRE												Estimado anual	Avance anual						
					1	2	3	4																
Acuerdos, cédulas, estrados y oficios de procedimientos de infracciones a la Ley a los particulares y sujetos obligados autorizados.	I				EST	AV	EST	AV	EST	AV	EST	AV	EST	AV	25	7	13	7	18	6	15	1	71	21
	II														25	109	27	128	17	27	17	60	86	324
	III														12	7	13	8	11	6	16	0	52	21
	IV														37	3	39	5	6	5	17	9	99	22
	V														49	4	53	5	43	15	26	2	169	26
	VI														17	10	24	16	17	9	56	4	114	39
	VII														9	25	14	16	13	14	11	4	47	49
		638	Documento	47.1.1	CONSEJO GENERAL																			

ENTREGABLES	REGIÓN	CANTIDAD	UNIDAD DE MEDIDA	CORRESPONSABLES	TRIMESTRE												Avance anual			
					1			2			3			4						
					EST	AV	EST	AV	EST	AV	EST	AV	EST	AV	EST	AV				
Acuerdos, órdenes, extractos y edición de procedimientos de infracciones a la Ley al Consejo General para su autorización turnados.	I			OFICINA DE LA SECRETARÍA TÉCNICA	25	7	13	7	18	6	15	1	71	21						
	II				25	109	27	128	17	27	17	60	86	324						
	III				32	7	13	8	11	6	16	0	52	21						
	IV	638	Proyecto		37	3	39	5	6	5	17	9	99	22						
	V				69	4	51	5	43	15	26	2	169	26						
	VI				17	10	24	16	17	9	56	4	114	39						
	VII				9	15	14	16	13	14	11	4	47	49						
Resoluciones de los procedimientos de infracciones a la Ley a los particulares y sujetos obligados autorizados	I			CONSEJO GENERAL	174	155	181	185	125	82	158	80	638	502						
	II				2	1	3	1	6	2	4	0	15	4						
	III				1	2	2	3	4	1	2	1	9	7						
	IV	69	Resolución		3	3	2	2	2	1	1	0	6	5						
	V				1	3	2	1	3	0	2	8	8	12						
	VI				1	1	4	1	2	2	2	0	9	4						
	VII				1	6	3	2	3	0	3	1	10	9						
Proyectos de resoluciones de los procedimientos de infracciones a la Ley al Consejo General para su	I			OFICINA DE LA SECRETARÍA TÉCNICA	11	17	19	11	23	11	16	10	69	49						
	II				2	1	3	1	6	2	4	0	15	4						
	III	69	Proyecto		1	2	2	3	4	1	2	1	9	7						
					3	3	2	2	2	1	1	0	8	6						

Handwritten signatures and initials in blue ink, including a large signature on the right and several initials on the left.



Infracciones a la Ley elaborados	III							1	0	15	2	1	1	15	0	32	3
	IV	V	VI	VII	1	2	3										
Requerimientos a los sujetos obligados realizados	I	340	Documento	47.2.1	OFICINA DE LA SECRETARIA EJECUTIVA	0	0	14	0	0	0	0	14	0	28	0	0
	II					0	16	45	0	0	0	0	45	0	90	0	16
	III					0	0	21	0	0	0	0	21	0	42	0	0
	IV					0	0	23	0	0	0	0	23	1	42	1	0
	V					0	0	13	0	0	0	0	13	0	26	0	0
	VI					0	0	28	0	0	0	0	28	1	56	1	0
	VII					0	0	28	0	0	0	0	28	0	56	0	0
						0	16	170	0	0	0	170	2	340	2	18	

ENTREGABLES	REGION	CANTIDAD	UNIDAD DE MEDIDA	CORRESPONSABLES	TRIMESTRE												Estimado anual	Avance anual
					1		2		3		4		EST	AV	EST	AV		
Asesorías a los sujetos obligados realizadas	I				169	423	169	442	169	316	168	173					675	1374
	II				0	0	0	0	0	0	0	0	0	0	0	0	0	0
	III				0	0	0	0	0	0	0	0	0	0	0	0	0	0
	IV		675	Asesoría	47.2.1	OFICINA DE LA SECRETARIA EJECUTIVA	0	0	0	0	0	0	0	0	0	0	0	0
	V					0	0	0	0	0	0	0	0	0	0	0	0	0
	VI					0	0	0	0	0	0	0	0	0	0	0	0	0
	VII					0	0	0	0	0	0	0	0	0	0	0	0	0
					169	423	169	442	169	316	168	173	675	1374	0	0	0	
Informes de los resultados de las visitas y revisiones de verificación y diligencia al Consejo General presentados	I				1	0	1	0	1	0	1	2	4	2	0	0	0	
	II				0	0	0	0	0	0	0	0	0	0	0	0	0	
	III				0	0	0	0	0	0	0	0	0	0	0	0	0	
	IV				0	0	0	0	0	0	0	0	0	0	0	0	0	
	V		4	Informe	47.2.1	OFICINA DE LA SECRETARIA EJECUTIVA	0	0	0	0	0	0	0	0	0	0	0	
	VI					0	0	0	0	0	0	0	0	0	0	0	0	
	VII					0	0	0	0	0	0	0	0	0	0	0	0	
					1	0	1	0	1	0	1	2	4	2	0	0		

GENERO BENEFICIARIO	META BENEFICIARIOS	REGION	ACUMULADO				Acumulado de beneficiarios
			TRIMESTRE				
			1	2	3	4	
HM	22,322		-	-	-	22,322	22,322
HNMA	36,197		-	-	-	36,197	36,197
MAM	20,041	I	-	-	-	20,041	20,041
MNMA	38,098		-	-	-	38,098	38,098
TOTAL	118,658		0	0	0	118,658	118,658
HM	71,168		-	-	-	71,168	71,168
HNMA	529,452		-	-	-	529,452	529,452
MAM	68,972	II	-	-	-	68,972	68,972
MNMA	560,331		-	-	-	560,331	560,331
TOTAL	1,229,823		0	0	0	1,229,823	1,229,823

GENERO BENEFICIARIO	META BENEFICIARIOS	REGION	ACUMULADO				Acumulado de beneficiarios
			TRIMESTRE				
			1	2	3	4	
HM	19,498		-	-	-	19,498	19,498
HNMA	23,667		-	-	-	23,667	23,667
MAM	17,538	III	-	-	-	17,538	17,538
MNMA	25,316		-	-	-	25,316	25,316
TOTAL	86,019		-	-	-	86,019	86,019
HM	11,966		-	-	-	11,966	11,966
HNMA	37,169		-	-	-	37,169	37,169
MAM	9,841	IV	-	-	-	9,841	9,841
MNMA	30,087		-	-	-	30,087	30,087
TOTAL	98,063		-	-	-	98,063	98,063

REGION	ACUMULADO															
	1				2				3				4			
	%	COSTO	%	COSTO	%	COSTO	%	COSTO	%	COSTO	%	COSTO	%	COSTO		
I	0%	-	0%	-	0%	-	0%	-	0%	-	0%	-	0%	204		
II	100%	172,605	100%	182,339	100%	190,697	99%	245,749	99%	245,749	99%	245,749	771,568			
III	0%	-	0%	-	0%	-	0%	-	0%	-	0%	-	204			
IV	0%	-	0%	-	0%	-	0%	-	0%	-	0%	-	245			
V	0%	-	0%	-	0%	-	0%	-	0%	-	0%	-	204			
VI	0%	-	0%	-	0%	-	0%	-	0%	-	0%	-	368			
VII	0%	-	0%	-	0%	-	0%	-	0%	-	0%	-	409			
	1	\$ 172,605	1	\$ 182,339	1	\$ 190,697	1	\$ 247,184	1	\$ 247,184	1	\$ 247,184	\$ 773,224			

R

\$

HM	26,684	-	-	26,684	26,684
HNM	37,882	-	-	37,882	37,882
MIM	21,504	-	-	21,504	21,504
MNM	41,109	-	-	41,109	41,109
TOTAL	129,179	-	-	129,179	129,179
HM	85,428	-	-	85,428	85,428
HNM	38,451	-	-	38,451	38,451
MIM	82,146	-	-	82,146	82,146
MNM	41,074	-	-	41,074	41,074
TOTAL	247,099	-	-	247,099	247,099
HM	60,978	-	-	60,978	60,978
HNM	43,385	-	-	43,385	43,385
MIM	59,966	-	-	59,966	59,966
MNM	47,592	-	-	47,592	47,592
TOTAL	211,921	-	-	211,921	211,921
	<b>2,118,762</b>	<b>0</b>	<b>0</b>	<b>2,118,762</b>	<b>2,118,762</b>

### ANEXO 3.7

#### PROGRAMA/PROYECTO: INAIIP-13869-AP

## NOMBRE: CAPACITAR Y ACTUALIZAR A LOS SERVIDORES PÚBLICOS Y PERSONAL DE LOS SUJETOS OBLIGADOS EN MATERIA DE ACCESO A LA INFORMACIÓN PÚBLICA Y DE PROTECCIÓN DE DATOS PERSONALES

### INDICADOR #

TIPO	META	FÓRMULA	VARIABLES	DESCRIPCIÓN
Variación porcentual del total de asistentes de los sujetos obligados a	-10%	(Total de asistentes a eventos de	2,170	Total de asistentes a eventos de capacitación año actual






eventos de capacitación.		capacitación año actual: Total de asistentes a eventos de capacitación año anterior/Total de asistentes a eventos de capacitación año anterior*100	2,583	Total de asistentes a eventos de capacitación año anterior
--------------------------	--	--	-------	--

COPARTICIPANTES	INICIA EN EL INDICADOR?	VARIABLES UTILIZADAS		ESTIMADO ANUAL	TRIMESTRES			
		A	B		1	2	3	4
CEDAI	SI	2170	2583	-16%	171	495	838	812
SECRETARÍA EJECUTIVA	NO							
CONSEJO GENERAL	NO							
ACUMULADO TOTAL		2170	2583	-16%	171	666	1,504	2,336
					-93%	-74%	-42%	-10%

INDICADOR #	TIPO	META	FORMULA	VARIABLES	DESCRIPCION
Varación porcentual en el total de asesorías		5%	(Total de asesorías del año actual- Total de asesorías del año anterior)/Total de asesorías del año anterior*100	315 300	Total de asesorías del año actual Total de asesorías del año anterior

COPARTICIPANTES	INICIA EN EL INDICADOR?	VARIABLES UTILIZADAS		ESTIMADO ANUAL	TRIMESTRES			
		A	B		1	2	3	4
CEDAI	SI	315	300	5%	59	20	58	168
SECRETARÍA EJECUTIVA	NO							
CONSEJO GENERAL	NO							

ACUMULADO	315	300	59	79	137	305
TOTAL			-80%	-74%	-54%	2%
			5%			

**INDICADOR #**

TIPO	META	FÓRMULA	VARIABLES	DESCRIPCIÓN
variación porcentual del costo por participante atendido en eventos de Capacitación	-2%	(Costo promedio año actual por participante en eventos de capacitación - Costo promedio año anterior por participante en eventos de capacitación) / (Costo promedio año anterior por participante en eventos de capacitación) * 100	40	Costo promedio año actual por participante en eventos de capacitación
			41	Costo promedio año anterior por participante en eventos de capacitación

COPARTICIPANTES	INCIDE EN EL INDICADOR?	VARIABLES UTILIZADAS				ESTIMADO ANUAL				TRIMESTRES				
		A	B	3	4	1	2	3	4	1	2	3	4	
CEDAI	SI	40	41			-2%	N/A	N/A	N/A	N/A	N/A	N/A	N/A	65
UNIDAD DE ACCESO INAIPI Y UNAIPÉ	NO													
SECRETARÍA EJECUTIVA	NO													
CONSEJO GENERAL	NO													
TOTAL		40	41			-2%	N/A	N/A	N/A	N/A	N/A	N/A	N/A	59%

ENTREGABLES	REGIÓN	CANTIDAD	UNIDAD DE MEDIDA	CORESPONSABLES	TRIMESTRE												Avance Anual
					1			2			3			4			
					EST	AV	EST	AV	EST	AV	EST	AV	EST	AV	EST	AV	
Eventos de capacitación en materia de acceso a la información pública y protección de datos personales a servidores públicos y personal de los sujetos obligados realizados	I					0	0	2	0	2	0	2	0	2	0	6	0
	II					18	7	22	32	19	13	15	37	74	89		
	III					0	0	2	0	2	0	2	0	2	0	6	0
	IV	110	Evento	47.5.1	CEDAI	0	0	2	0	2	0	2	1	6	1		
	V					0	0	2	0	2	0	2	0	2	0	6	0





		1	2	3	4	5
MMA	5	-	-	1	4	5
MNMA	77	10	9	10	48	77
HM	3	-	-	1	2	3
HNAI	54	3	4	12	35	54
TOTAL	139	13	13	24	89	139
MMA	9	-	1	1	7	9
MNMA	61	12	2	9	38	61
HM	3	-	1	2	-	3
HNAI	33	-	2	15	16	33
TOTAL	106	12	6	27	61	106
MMA	25	-	-	8	17	25
MNMA	36	-	3	3	30	36
HM	34	-	2	9	23	34
HNAI	38	-	2	12	24	38
TOTAL	133	-	7	32	94	133
MMA	14	-	-	3	11	14
MNMA	33	2	3	3	25	33
HNAI	29	-	1	18	10	29
HNAI	81	7	4	10	60	81
TOTAL	157	9	8	34	106	157
	<b>2,336</b>	<b>171</b>	<b>495</b>	<b>838</b>	<b>832</b>	<b>2,336</b>

ANEXO 3.8

PROGRAMA/PROYECTO: INAIP-13872-AP

**NOMBRE: IMPLEMENTAR LOS CONTENIDOS DEL DERECHO DE ACCESO A LA INFORMACIÓN PÚBLICA Y DE PROTECCIÓN DE DATOS PERSONALES EN LAS INSTITUCIONES EDUCATIVAS**

INDICADOR #

TIPO	META	FÓRMULA	VARIABLES	DESCRIPCIÓN
Variación porcentual de alumnos que participan en actividades de aprendizaje relacionadas con el derecho de acceso a la información pública	0%	$(\text{Total de alumnos que participan año actual} - \text{Total de alumnos que participaron año anterior}) / \text{Total de alumnos que participaron año anterior} * 100$	1,600	Total de alumnos que participan año actual
			1,600	Total de alumnos que participaron año anterior

COPARTICIPANTES	INCIDE EN EL INDICADOR?	VARIABLES UTILIZADAS		ESTIMACIÓN ANUAL	TRIMESTRES			
		A	B		1	2	3	
CEDAI	SI	1,600	1,600	0%	0	1,021	0	1,388
CONSEJO GENERAL	NO							
ACUMULADO								
TOTAL		1,600	1,600	0%	-100%	-36%	-36%	51%

INDICADOR #

TIPO	META	FÓRMULA	VARIABLES	DESCRIPCIÓN
Total de docentes que participan en actividades de Capacitación	40	Total de docentes que participan en actividades de capacitación	40	Total de docentes que participan en actividades de capacitación

COPARTICIPANTES	INCIDE EN EL INDICADOR?	VARIABLES UTILIZADAS		ESTIMACIÓN ANUAL	TRIMESTRES			
		A	B		1	2	3	
CEDAI	SI	40	40	40	28	41	20	4
CONSEJO GENERAL	NO							
ACUMULADO								
TOTAL		40	40	40	28	69	89	93

*(Handwritten signatures and initials in blue ink)*

ENTREGABLES	REGIÓN	CANTIDAD	UNIDAD DE MEDIDA	CORRESPONSABLES	TRIMESTRE												Avance anual	
					1		2		3		4		ESTIMADO					
					EST	AV	EST	AV	EST	AV	EST	AV	EST	AV	EST	AV		
Actividades de aprendizaje elaboradas	I	2	Proyecto	47.5.1	0	0	0	0	0	0	0	0	0	0	0	0	0	0
	II				0	3	1	1	1	1	0	0	0	0	4	2	8	
	III				0	0	0	0	0	0	0	0	0	0	0	0	0	
	IV				0	0	0	0	0	0	0	0	0	0	0	0	0	
	V				0	0	0	0	0	0	0	0	0	0	0	0	0	
	VI				0	0	0	0	0	0	0	0	0	0	0	0	0	
	VII				0	0	0	0	0	0	0	0	0	0	0	0	0	
Recursos Educativos Abiertos elaborados	I	2	Proyecto	47.5.1	0	0	0	0	0	0	0	0	0	0	0	0	0	
	II				0	2	1	0	1	0	0	0	0	0	2	2		
	III				0	0	0	0	0	0	0	0	0	0	0	0		
	IV				0	0	0	0	0	0	0	0	0	0	0	0		
	V				0	0	0	0	0	0	0	0	0	0	0	0		
	VI				0	0	0	0	0	0	0	0	0	0	0	0		
	VII				0	3	1	1	1	0	0	0	0	0	4	2	8	
Reporte de resultados elaborados	I	2	Proyecto	47.5.1	0	0	0	0	0	0	0	0	0	0	0	0	0	
	II				0	2	1	0	1	0	0	0	0	0	2	2		
	III				0	0	0	0	0	0	0	0	0	0	0	0		
	IV				0	0	0	0	0	0	0	0	0	0	0	0		
	V				0	0	0	0	0	0	0	0	0	0	0	0		
	VI				0	0	0	0	0	0	0	0	0	0	0	0		
	VII				0	2	1	0	1	0	0	0	0	0	0	2	2	
Eventos de capacitación con docentes realizados	I	2	Evento	47.5.1	0	0	0	0	0	0	0	0	0	0	0	0	0	
	II				0	0	1	0	1	0	0	0	0	0	0	0		
	III				0	1	0	1	1	1	1	1	1	1	1	1	5	
	IV				0	0	0	0	0	0	0	0	0	0	0	0		
	V				0	0	0	0	0	0	0	0	0	0	0	0		
	VI				0	0	0	0	0	0	0	0	0	0	0	0		
	VII				0	0	0	0	0	0	0	0	0	0	0	0	0	

Handwritten signatures and initials in blue ink, including a large stylized signature at the top right and several smaller initials below it.

0 1 0 1 1 1 3 1 1 0 2 5

ENTREGABLES	REGION	CANTIDAD	UNIDAD DE MEDIDA	CORRESPONSABLES	TRIMESTRE						Avance anual	
					1		2		3			6
					EST	AV	EST	AV	EST	AV		
Reuniones de trabajo con docentes y autoridades educativas realizadas	I				0	0	0	0	0	0	0	
	II				0	3	1	1	1	0	2	
	III				0	0	0	0	0	0	0	
	IV		2	Evento	47.5.1	0	0	0	0	0	0	
	V					0	0	0	0	0	0	
	VI					0	0	0	0	0	0	
	VII					0	0	0	0	0	0	
Informes mensuales de las unidades administrativas elaborados	I				0	3	1	1	1	0	2	
	II					0	0	0	0	0	0	
	III					3	3	3	3	3	12	
	IV		12	Informe	47.1.1	0	0	0	0	0	0	
	V					0	0	0	0	0	0	
	VI					0	0	0	0	0	0	
	VII					0	0	0	0	0	0	

GENERO BENEFICIARIO	REGION	ACUMULADO	TRIMESTRE				Acumulado 4º bimestre
			1		2		
			%	COSTO	%	COSTO	
M.M	0	-	-	-	-	-	
M.N	0	-	-	-	-	-	
H.M	0	-	-	-	-	-	
H.N	0	-	-	-	-	-	
TOTAL	0	0	0	0	0	0	
M.M	0	-	-	-	-	-	
M.N	934	236	-	698	934	-	

REGION	ACUMULADO						Total
	1		2		3		
	%	COSTO	%	COSTO	%	COSTO	
I	0%	\$ -	0%	\$ -	0%	\$ -	\$ -
II	100%	\$ 2,000	51%	\$ 2,757	0%	\$ 1,000	\$ 8,620
III	0%	\$ -	6%	\$ 312	0%	\$ -	\$ 312
IV	0%	\$ -	37%	\$ 3,925	0%	\$ -	\$ 1,925
V	0%	\$ -	0%	\$ -	0%	\$ -	\$ -
VI	0%	\$ -	4%	\$ 208	0%	\$ -	\$ 208

Handwritten signatures and initials in blue ink.





## INDICADOR #

TIPO	META	FÓRMULA	VARIABLES	DESCRIPCIÓN
Variación porcentual en el total de participantes en eventos de difusión	-40%	$(\text{Total de participantes a eventos de difusión en el año actual} - \text{Total de participantes a eventos de difusión en el año anterior}) / \text{Total de participantes a eventos de difusión en el año anterior} * 100$	900	Total de participantes a eventos de difusión en el año actual
			1500	Total de participantes a eventos de difusión en el año anterior

## COPARTICIPANTES

INGIDE EN EL INDICADOR?	VARIABLES UTILIZADAS		ESTIMADO ANUAL		
	A	B	1	2	3
NO					4
NO					
NO					
SI	900	1,500	613	550	180
ACUMULADO			613	1,163	1,343
TOTAL	900	1,500	-59%	-22%	-10%
					22%

## INDICADOR #

TIPO	META	FÓRMULA	VARIABLES	DESCRIPCIÓN
Variación porcentual de las actividades de investigación y trabajos académicos realizados	-50%	$(\text{Total de actividades de investigación y trabajos académicos realizados año actual} - \text{Total de actividades de investigación y trabajos académicos realizados año anterior}) / \text{Total de actividades de investigación y trabajos académicos realizados año anterior} * 100$	4	Total de actividades de investigación y trabajos académicos realizados año actual
			9	Total de actividades de investigación y trabajos académicos realizados año anterior










GÉNERO BENEFICIARIO	META BENEFICIARIOS	REGION	ACUMULADO				Acumulado de beneficiarios
			TRIMESTRE				
			1	2	3	4	
MM	0		-	-	-	-	-
MVM	0		-	-	-	-	-
HM	0	I	-	-	-	-	-
HVM	0		-	-	-	-	-
TOTAL	0		-	-	-	-	-
MM	9		1	-	5	3	9
MVM	1,271		310	448	152	361	1,271
HM	5	II	-	3	-	2	5
HVM	1,117		302	315	157	293	1,117
<b>TOTAL</b>	<b>2,402</b>		<b>613</b>	<b>816</b>	<b>314</b>	<b>659</b>	<b>2,402</b>

GÉNERO BENEFICIARIO	META BENEFICIARIOS	REGION	ACUMULADO				Acumulado de beneficiarios
			TRIMESTRE				
			1	2	3	4	
MM	0		-	-	-	-	-
MVM	0		-	-	-	-	-
HM	0	III	-	-	-	-	-
HVM	0		-	-	-	-	-
TOTAL	0		-	-	-	-	-
MM	0		-	-	-	-	-
MVM	0		-	-	-	-	-
HM	0	IV	-	-	-	-	-
HVM	0		-	-	-	-	-
TOTAL	0		-	-	-	-	-
MM	1	V	-	-	1	-	1
MVM	25		-	-	25	-	25

REGION	ACUMULADO							
	TRIMESTRE				TOTAL			
	%	COSTO	%	COSTO	%	COSTO	%	COSTO
I	0%	\$ -	0%	\$ -	0%	\$ -	0%	\$ -
II	77%	\$ 3,307	79%	\$ 20,018	100%	\$ 20,838	100%	\$ 10,154
III	0%	\$ -	0%	\$ -	0%	\$ -	0%	\$ -
IV	0%	\$ -	0%	\$ -	0%	\$ -	0%	\$ -
V	0%	\$ -	12%	\$ 3,125	0%	\$ -	0%	\$ -
VI	23%	\$ 1,009	9%	\$ 2,212	0%	\$ -	0%	\$ -
VII	0%	\$ -	0%	\$ -	0%	\$ -	0%	\$ -
<b>TOTAL</b>	<b>100%</b>	<b>\$ 4,316</b>	<b>100%</b>	<b>\$ 23,375</b>	<b>100%</b>	<b>\$ 20,838</b>	<b>100%</b>	<b>\$ 10,154</b>
								<b>\$ 60,683</b>







HM	4	-	4	-	4
HMM	18	-	18	-	18
<b>TOTAL</b>	<b>48</b>	-	<b>48</b>	-	<b>48</b>
MM	12	-	12	-	12
MNM	109	100	9	-	109
HM	14	-	14	-	14
HMM	103	100	3	-	103
<b>TOTAL</b>	<b>238</b>	<b>200</b>	<b>38</b>	-	<b>238</b>
MM	0	-	-	-	-
MNM	0	-	-	-	-
HM	0	-	-	-	-
HMM	0	-	-	-	-
<b>TOTAL</b>	<b>0</b>	-	-	-	-
<b>2,668</b>		<b>813</b>	<b>902</b>	<b>314</b>	<b>659</b>
<b>2,668</b>					<b>2,668</b>

### ANEXO 3.10

PROGRAMA/PROYECTO: INAIIP-13894-AP

NOMBRE: AMPLIAR EL CONOCIMIENTO DE LA POBLACIÓN EN GENERAL SOBRE LOS DERECHOS DE ACCESO A LA INFORMACIÓN PÚBLICA Y PROTECCIÓN DE DATOS PERSONALES PREVISTOS EN LA LEY DE LA MATERIA.

INDICADOR #

TIPO	META	FORMULA	VARIABLES	DESCRIPCIÓN
Total de criterios y lineamientos publicados	4	Total de criterios y lineamientos publicados	4	Total de criterios y lineamientos publicados

COPARTICIPANTES	INCIDE EN EL INDICADOR?	VARIABLES UTILIZADAS		ESTIMADO ANUAL			
		A		1	2	3	4
SECRETARÍA TÉCNICA	NO						
CONSEJO GENERAL	SI	4		2	1	1	2
ACUMULADO				2	3	4	6

ENTREGABLES	REGIÓN	CANTIDAD	UNIDAD DE MEDIDA	CORRESPONSABLES	TRIMESTRE												ESTIMADO ANUAL	AVANCE ANUAL
					1		2		3		4							
					EST	AV	EST	AV	EST	AV	EST	AV						
Criterios, lineamientos y estudios de la ley de la maternidad y la población en general emitidos	I				0	0	0	0	0	0	0	0	0	0	0	0		
	II				10	2	11	1	10	15	10	17	41	35	0	0		
	III				0	0	0	0	0	0	0	0	0	0	0	0		
	IV		41		0	0	0	0	0	0	0	0	0	0	0	0		
	V				0	0	0	0	0	0	0	0	0	0	0	0		
	VI				0	0	0	0	0	0	0	0	0	0	0	0		
	VII				0	0	0	0	0	0	0	0	0	0	0	0		
Criterios jurídicos y lineamientos de las resoluciones de recursos de inconformidad emitidos	I				10	2	11	1	10	15	10	17	41	35	0	0		
	II				0	0	0	0	0	0	0	0	0	0	0	0		
	III		41		10	2	11	1	10	15	10	17	41	35	0	0		
	IV				0	0	0	0	0	0	0	0	0	0	0	0		


CATEGORÍA	SUBCATEGORÍA	DESCRIPCIÓN	CANTIDAD	UNIDAD	VALORES													
					V	VI	VII	I	II	III	IV	V	VI	VII				
					0	0	0	0	0	0	0	0	0	0	0	0	0	0
					0	0	0	0	0	0	0	0	0	0	0	0	0	0
					0	0	0	0	0	0	0	0	0	0	0	0	0	0
					10	2	11	1	10	15	10	17	41	35	10	10	10	10
					0	0	0	0	0	0	0	35	10	35	10	10	10	10
					0	0	0	0	0	0	0	80	69	80	69	80	69	80
					0	0	0	0	0	0	0	35	15	35	15	35	15	35
					0	0	0	0	0	0	0	35	16	35	16	35	16	35
					0	0	0	0	0	0	0	35	9	35	9	35	9	35
					0	0	0	0	0	0	0	40	20	40	20	40	20	40
					0	0	0	0	0	0	0	40	17	40	17	40	17	40
					0	0	0	0	0	0	0	300	156	300	156	300	156	300
					1	2	1	1	1	1	1	2	4	8	2	2	4	8
					0	0	0	0	0	0	0	0	0	0	0	0	0	0
					0	0	0	0	0	0	0	0	0	0	0	0	0	0
					0	0	0	0	0	0	0	0	0	0	0	0	0	0
					0	0	0	0	0	0	0	0	0	0	0	0	0	0
					0	0	0	0	0	0	0	0	0	0	0	0	0	0
					1	2	1	1	1	1	1	2	4	8	2	2	4	8

CONSILIO GENERAL		47.1.1		Documento		300	
I	0	0	0	0	0	0	0
II	0	0	0	0	0	0	0
III	0	0	0	0	0	0	0
IV	0	0	0	0	0	0	0
V	0	0	0	0	0	0	0
VI	0	0	0	0	0	0	0
VII	0	0	0	0	0	0	0

REGION	ACUMULADO						Total	
	1		2		3			4
	%	COSTO	%	COSTO	%	COSTO	%	COSTO
I	0	0	0	0	0	0	0	0
II	100	11,826	100	4,539	100	8,178	100	2,510
III	0	0	0	0	0	0	0	0
IV	0	0	0	0	0	0	0	0
V	0	0	0	0	0	0	0	0
VI	0	0	0	0	0	0	0	0
VII	0	0	0	0	0	0	0	0

CATEGORÍA	SUBCATEGORÍA	DESCRIPCIÓN	CANTIDAD	UNIDAD	TRIMESTRE				Acumulado de Beneficiarios
					1	2	3	4	
MA		22,322			22,322.00	-	-	-	22,322.00
MM		86,197			86,197.00	-	-	-	86,197.00
MM		20,241			20,241.00	-	-	-	20,241.00
MM		38,098			38,098.00	-	-	-	38,098.00
TOTAL		116,658			116,658	0	0	0	116,658
MA		71,148			71,148.00	-	-	-	71,148.00
MM		129,452			129,452.00	-	-	-	129,452.00
MA		68,972			68,972.00	-	-	-	68,972.00
MM		560,231			560,231.00	-	-	-	560,231.00






TOTAL	1,279,813	0	0	0	0	1,279,813
MM	19,498	0	-	-	-	19,498
MMM	21,667	0	-	-	-	21,667
MM	17,138	0	-	-	-	17,138
MMM	25,316	0	-	-	-	25,316
TOTAL	86,619	0	0	0	0	86,619
MM	11,966	0	-	-	-	11,966
MMM	37,169	0	-	-	-	37,169
MM	9,841	0	-	-	-	9,841
MMM	39,687	0	-	-	-	39,687
TOTAL	98,563	0	0	0	0	98,563
MM	26,684	0	-	-	-	26,684
MMM	37,882	0	-	-	-	37,882
MM	21,504	0	-	-	-	21,504
MMM	41,129	0	-	-	-	41,129
TOTAL	128,179	0	0	0	0	128,179
MM	85,428	0	-	-	-	85,428
MMM	38,451	0	-	-	-	38,451
MM	82,146	0	-	-	-	82,146
MMM	41,074	0	-	-	-	41,074
TOTAL	247,099	0	0	0	0	247,099
MM	60,978	0	-	-	-	60,978
MMM	43,385	0	-	-	-	43,385
MM	59,966	0	-	-	-	59,966
MMM	47,592	0	-	-	-	47,592
TOTAL	211,921	0	0	0	0	211,921
TOTAL	2,118,762	0	0	0	0	2,118,762

ANEXO 3.11

PROGRAMA/PROYECTO: INAIIP-13900-GA

NOMBRE: ADMINISTRAR LOS RECURSOS PARA EL FUNCIONAMIENTO DEL INAIIP

INDICADOR # 15908

*[Handwritten signature]*

*[Handwritten signature]*

*[Handwritten signature]*

100 \$ 11,826.00 100 4,539 100 8177.79 100 2,510 27,063

TIPO	META	FÓRMULA	VARIABLES	DESCRIPCIÓN
Porcentaje de presupuesto ejercido	100%	(Total del Presupuesto ejercido/Total del Presupuesto programado)	\$ 25,770,741	Total del Presupuesto ejercido
			\$ 25,770,741	Total del Presupuesto programado

INDIC EN EL INDICADOR?	VARIABLES UTILIZADAS				ESTIMADO ANUAL	TRIMESTRES							
	A	B	1	2		3	4						
SECRETARÍA EJECUTIVA	NO												
ADMINISTRACIÓN Y FINANZAS	SI	\$ 25,400,000	\$ 25,400,000	100%		6,374,264	6,276,282	6,443,663	6,709,931				
ACUMULADO						6,374,264	12,600,546	19,044,209	25,754,139				
TOTAL		\$ 25,400,000	\$ 25,400,000	100%		25%	50%	75%	101%				

ENTREGABLES	REGIÓN	CANTIDAD	UNIDAD DE MEDIDA	CORRESPONSABLES	TRIMESTRES								Avance anual				
					1	2	3	4	EST	AV	EST	AV		EST	AV	EST	AV
Órdenes de compra autorizadas	I	144	Documento	47 2.1	OFICINA DE LA SECRETARÍA EJECUTIVA	0	0	0	0	0	0	0	0	0	0	0	0
	II					36	30	36	31	36	35	36	39	144	135		
	III					0	0	0	0	0	0	0	0	0	0	0	0
	IV					0	0	0	0	0	0	0	0	0	0	0	0
	V					0	0	0	0	0	0	0	0	0	0	0	0
	VI					0	0	0	0	0	0	0	0	0	0	0	0
TOTAL						36	30	36	31	36	35	36	39	144	135		

ENTREGABLES	REGIÓN	CANTIDAD	UNIDAD DE MEDIDA	CORRESPONSABLES	TRIMESTRE								Avance anual			
					1	2	3	4	EST	AV	EST	AV		EST	AV	
Órdenes de compra de luz	I	244	Documento	47 3.1	OFICINA DEL DIRECTOR DE	0	0	0	0	0	0	0	0	0	0	0
	II					36	30	36	31	36	35	36	39	144	135	







Unidades Administrativas elaboradas	ADMINISTRACIÓN						
	III	IV	V	VI	VII		
	0	0	0	0	0	0	0
	0	0	0	0	0	0	0
	0	0	0	0	0	0	0
	0	0	0	0	0	0	0
	0	0	0	0	0	0	0
	0	0	0	0	0	0	0
	26	30	36	31	36	35	36
	144	144	144	144	144	144	135

GÉNERO BIENESTAR	MPS A VIGILADOS	REGION	ACUMULADO PROYECTOS				Almuerzo de Incentivos
			1	2	3	4	
MM	0		-	-	-	-	-
MAM	0		-	-	-	-	-
HM	0	I	-	-	-	-	-
HMM	0		-	-	-	-	-
TOTAL	0		0	0	0	0	0
MM	0		-	-	-	-	-
MAM	34		19	15	35	34	34
HM	2	II	2	2	2	2	2
HMM	28		23	23	25	28	28
TOTAL	64		64	60	62	64	64
MM	0		-	-	-	-	-
MAM	0		-	-	-	-	-
HM	0	III	-	-	-	-	-
HMM	0		-	-	-	-	-
TOTAL	0		0	0	0	0	0
MM	0		-	-	-	-	-
MAM	0		-	-	-	-	-
HM	0	IV	-	-	-	-	-
HMM	0		-	-	-	-	-
TOTAL	0		0	0	0	0	0

GÉNERO META REGION ACUMULADO

REGION	ACUMULADO PROYECTOS							
	%	COSTO	%	COSTO	%	COSTO	%	COSTO
I	0	0	0	0	0	0	0	0
II	100	384,341	100	457,705	100	438,337	100	459,716
III	0	0	0	0	0	0	0	0
IV	0	0	0	0	0	0	0	0
V	0	0	0	0	0	0	0	0
VI	0	0	0	0	0	0	0	0
VII	0	0	0	0	0	0	0	0
TOTAL	100	384,341	100	457,705	100	438,337	100	459,716
								1,740,100






BENEFICIARIO	BENEFICIARIOS	TRIMESTRE				Acumulado de beneficiarios
		1	2	3	4	
MM	0	-	-	-	-	-
MNM	0	-	-	-	-	-
HM	0	-	-	-	-	-
HNM	0	-	-	-	-	-
<b>TOTAL</b>	<b>0</b>	<b>0</b>	<b>0</b>	<b>0</b>	<b>0</b>	<b>0</b>
MM	0	-	-	-	-	-
MNM	0	-	-	-	-	-
HM	0	-	-	-	-	-
HNM	0	-	-	-	-	-
<b>TOTAL</b>	<b>0</b>	<b>0</b>	<b>0</b>	<b>0</b>	<b>0</b>	<b>0</b>
MM	0	-	-	-	-	-
MNM	0	-	-	-	-	-
HM	0	-	-	-	-	-
HNM	0	-	-	-	-	-
<b>TOTAL</b>	<b>0</b>	<b>0</b>	<b>0</b>	<b>0</b>	<b>0</b>	<b>0</b>
MM	0	-	-	-	-	-
MNM	0	-	-	-	-	-
HM	0	-	-	-	-	-
HNM	0	-	-	-	-	-
<b>TOTAL</b>	<b>0</b>	<b>0</b>	<b>0</b>	<b>0</b>	<b>0</b>	<b>0</b>
<b>64</b>		<b>64</b>	<b>60</b>	<b>62</b>	<b>64</b>	<b>64</b>







ANEXO 3.12

PROGRAMA/PROYECTO: INAIIP-14982-PISP (CONSEJO GENERAL)

NOMBRE: PRESUPUESTO INSTITUCIONAL DE SERVICIOS PERSONALES DEL CONSEJO GENERAL

ENTREGABLES	ACCION	CANTIDAD	UNIDAD DE MEDIDA	CORRESPONSABLES
Consejo General	COORDINAR	11	Persona	47.1.1 CONSEJO GENERAL
Secretaría Técnica	COORDINAR	16	Persona	47.4.1 OFICINA DE LA SECRETARÍA TÉCNICA
CEDAI	COORDINAR	7	Persona	47.5.1 CEDAI
<b>TOTAL</b>		<b>34</b>		

BENEFICIARIOS  
34

COSTOS	IMPORTE
CONSEJO GENERAL	\$ 5,734,146
SECRETARÍA TÉCNICA	\$ 4,164,213
CEDAI	\$ 1,431,941
<b>TOTAL</b>	<b>\$ 11,330,300</b>


El Consejero Presidente, cuestionó a sus homólogos si había alguna observación al respecto; al no haberla, con fundamento en los artículos 34, fracción V de la Ley de Acceso a la Información Pública para el Estado y los Municipios de Yucatán, 8, fracción XLII del Reglamento Interior del Instituto Estatal de Acceso a la Información Pública del Estado de Yucatán, vigente, así como los numerales 4, inciso i) y 29, inciso f) de los Lineamientos de las Sesiones del Consejo General del Instituto Estatal de Acceso a la Información Pública, sometió a votación la cuenta pública correspondiente al ejercicio dos mil quince, siendo aprobada por unanimidad de votos de los Consejeros. En tal virtud, el Consejo General del Instituto tomó el siguiente:

**ACUERDO:** Se aprueba la cuenta pública correspondiente al ejercicio dos mil quince, en los términos anteriormente transcritos.

No habiendo más asuntos a tratar, el Consejero Presidente, Ing. Víctor Manuel May Vera, con fundamento en el artículo 4, inciso d) de los Lineamientos de las Sesiones del Consejo General del Instituto Estatal de Acceso a la Información Pública, siendo las trece horas con dieciocho minutos clausuró formalmente la Sesión del Consejo de fecha veintitrés de marzo de dos mil dieciséis, procediéndose a la redacción del acta, para su firma y debida constancia.



**ING. VÍCTOR MANUEL MAY VERA**  
CONSEJERO PRESIDENTE



**LICDA. SUSANA AGUILAR COVARRUBIAS**  
CONSEJERA




**LICDA. MARIA EUGENIA SANSORES RUZ**  
CONSEJERA



**LICDA. LETICIA YAROSLAVA TEJERO CÁMARA**  
SECRETARÍA EJECUTIVA



**C.P. VIRGINIA ROSALÍA ANGULO VÁZQUEZ**  
DIRECTORA DE ADMINISTRACIÓN Y FINANZAS



**LICDA. SINDY JAZMIN GÓNGORA CERVERA**  
COORDINADORA DE APOYO PLENARIO Y DE  
ARCHIVO ADMINISTRATIVO