

UNIDAD DE ACCESO A LA INFORMACIÓN PÚBLICA

Artículo 9 de la Ley de Acceso a la Información Pública para el Estado y los Municipios de Yucatán.

Fracción XII.-*Los dictámenes de las auditorías concluidas.*

Nombre del Documento.

Dictamen de la auditoría externa del ejercicio fiscal 2013

Periodo que se publica.

Ejercicio fiscal 2013

Unidad Administrativa Responsable de Poseer la Información.


Dirección de Administración y Finanzas

Nombre y Firma del Titular de la Unidad Administrativa.



C.P.C. David Roberto Suárez Pacheco

Nombre y Firma del Titular de la Unidad de Acceso a la Información.



C.P. Álvaro de Jesús Carcaño Loeza.

Fecha de generación del documento.

18 de diciembre de 2014

Fecha de Actualización.

13 de enero de 2015

**INSTITUTO ESTATAL DE ACCESO
A LA INFORMACIÓN PÚBLICA,
ORGANISMO PÚBLICO
AUTÓNOMO.**

Índice a los Estados Financieros

AL 31 DE DICIEMBRE DE 2013 Y 2012

Informe de los auditores independientes	1
Estados Financieros:	
Estado de Situación Financiera	2
Estado de Ingresos y Egresos	3
Estado de Actividades	4
Estados de Variaciones en la Hacienda Pública Patrimonio	5
Estado de Cambios en la Situación Financiera	6
Estado de Flujos de Efectivo	7
Reporte Analítico del Activo	8
Reporte Analítico de Deuda y Otros Pasivos	9
Notas a los Estados Financieros	10



ESPADAS - VERA
CONTADORES PUBLICOS

INFORME DE LOS AUDITORES INDEPENDIENTES

AL CONSEJO GENERAL DEL INSTITUTO ESTATAL DE ACCESO A LA INFORMACIÓN PÚBLICA, ORGANISMO PÚBLICO AUTÓNOMO

Hemos auditado los Estados Financieros adjuntos de Instituto Estatal de Acceso a la Información Pública, Organismo Público Autónomo, que comprenden el Estado de Situación Financiera al 31 de diciembre de 2013 y 2012, así como los Estados de Ingresos y Egresos, los Estados de Actividades, los Estados de Variaciones en la Hacienda Pública/Patrimonio, los Estados de Cambios en la Situación Financiera, los Estados de Flujos de Efectivo, los Estados analíticos de Activo y el de Deuda y Otros Pasivos correspondientes al ejercicio terminado el 31 de diciembre de 2013 y 2012, así como un resumen de las políticas contables significativas y otra información explicativa.

Responsabilidad de la Administración en relación con los Estados Financieros

La Administración es responsable de la preparación y presentación razonable de los Estados Financieros adjuntos de conformidad con las Normas de Contabilidad Gubernamental emitidas por el Consejo Nacional de Armonización Contable y del control interno que la Administración considere necesario para permitir la preparación de Estados Financieros libres de desviación material, debido a fraude o error.

Responsabilidad del Auditor

Nuestra responsabilidad es expresar una opinión sobre los Estados Financieros adjuntos basada

en nuestras auditorías. Hemos llevado a cabo nuestras auditorías de conformidad con las Normas Internacionales de Auditoría. Dichas normas exigen que cumplamos los requerimientos de ética, así como que planifiquemos y ejecutemos la auditoría con el fin de obtener una seguridad razonable sobre si los Estados Financieros están libres de desviación material.

Una auditoría conlleva la aplicación de procedimientos para obtener evidencia de auditoría sobre los importes y la información revelada en los Estados Financieros. Los procedimientos seleccionados dependen del juicio del auditor, incluida la evaluación de los riesgos de desviación material en los Estados Financieros debido a fraude o error. Al efectuar dichas evaluaciones del riesgo, el auditor tiene en cuenta el control interno relevante para la preparación y presentación razonable por parte de la Entidad de los Estados Financieros, con el fin de diseñar los procedimientos de auditoría que sean adecuados en función de las circunstancias, y no con la finalidad de expresar una opinión sobre la eficacia del control interno de la Entidad. Una auditoría también incluye la evaluación de lo adecuado de las políticas contables aplicadas y de la razonabilidad de las estimaciones contables realizadas por la Administración, así como la evaluación de la presentación de los Estados Financieros en su conjunto.


Consideramos que la evidencia de auditoría que hemos obtenido proporciona una base suficiente y adecuada para nuestra opinión de auditoría.

Opinión

En nuestra opinión, los Estados Financieros presentan razonablemente, en todos los aspectos materiales, la situación financiera de Instituto Estatal de Acceso a la Información Pública, Organismo Público Autónomo al 31 de diciembre de 2013 y 2012, así como los Estados de Ingresos y Egresos, los Estados de Actividades, los Estados de Variaciones en la Hacienda Pública/Patrimonio, los Estados de Cambios en la Situación Financiera, los Estados de Flujos de Efectivo, los Estados analíticos de Activo y el de Deuda y Otros Pasivos, correspondientes al ejercicio terminado en dicha fecha, de conformidad con las Normas de Contabilidad Gubernamental emitidas por el Consejo Nacional de Armonización Contable.

Espadas Vera y Asociados, S.C.P.

Firma Auditor





C.P.C. Martín Ricardo Vera Ek
19 de diciembre de 2014
Mérida Yucatán, México

INSTITUTO ESTATAL DE ACCESO A LA INFORMACIÓN PÚBLICA
ORGANISMO PÚBLICO AUTÓNOMO
 Estados de Situación Financiera
 Al 31 de diciembre de 2013 y 2012
 (En miles de Pesos mexicanos)

	<u>2013</u>	<u>2012</u>		<u>2013</u>	<u>2012</u>
Activo			Pasivo		
<u>Activo Circulante</u>			<u>Pasivo circulante (Nota 1i)</u>		
Efectivo y equivalentes (Nota 1a):	\$ 886.00	\$ 473.88	Cuentas por pagar a corto plazo:		
Efectivo	11.00	3.09	Proveedores por pagar a corto plazo	\$ 5.79	\$ 14.84
Bancos dependencias y otros	75.00	170.79	Retenciones y contribuciones por pagar a corto plazo	445.10	357.44
Inversiones temporales	800.00	300.00			
Derechos a recibir efectivo o equivalentes de efectivo (Nota 1b):	6.51	202.70	Total de pasivos circulantes	<u>450.89</u>	<u>372.28</u>
Cuentas por cobrar -Transferencias internas	2.19	198.11			
Deudores diversos por cobrar a corto plazo	0.05	0.05	Total de pasivo	<u>450.89</u>	<u>372.28</u>
Contribuciones por recuperar	4.27	4.54			
Derechos a recibir bienes o servicios (Nota 1c):	184.24	160.37			
Otros derechos a recibir, bienes o servicios	184.24	160.37			
Almacenes-Nota 1d):	54.82	76.33			
Almacenes de materiales y suministros de consumo	54.82	76.33			
Total de activos circulantes	<u>1,131.57</u>	<u>913.28</u>			
<u>Activo no circulante</u>			Hacienda pública/Patrimonio (Nota 2)		
Bienes muebles, inmuebles e intangibles (Nota 1e) y 1f):	4,433.74	3,759.91	Patrimonio contribuido:		
Mobiliario y equipo de administración	3,396.29	2,870.59	Aportaciones	1,428.03	1,428.03
Mobiliario y equipo educacional y recreativo	304.98	212.25	Total patrimonio contribuido	<u>1,428.03</u>	<u>1,428.03</u>
Equipo de transporte	627.23	584.69			
Maquinaria, otros equipos y herramientas	105.24	92.38	Patrimonio generado:		
Activos intangibles:	466.93	372.70	Resultado del ejercicio- Ahorro	432.99	374.81
Software	155.20	155.20	Resultado de ejercicios anteriores	1,743.28	1,368.47
Licencias	311.73	217.50	Total patrimonio generado	<u>2,176.27</u>	<u>1,743.28</u>
Depreciaciones, deterioro y amortizaciones acumuladas:	(2,100.87)	(1,610.95)			
Depreciación acumulada de muebles	(2,057.60)	(1,586.31)	Total de hacienda pública/patrimonio	<u>3,604.30</u>	<u>3,171.31</u>
Amortización acumulada de activos intangibles	(43.27)	(24.64)			
<u>Otros activos no circulantes</u>			Total de pasivo y hacienda pública /patrimonio	<u>\$ 4,055.19</u>	<u>\$ 3,543.59</u>
Derechos a recibir efectivo o equivalentes (Nota 1h):	123.82	108.65			
Otros derechos a recibir efectivo o equivalente	123.82	108.65			
Total de activos no circulantes	<u>2,923.62</u>	<u>2,630.31</u>			
Total de activos	<u>\$ 4,055.19</u>	<u>\$ 3,543.59</u>			

Las notas adjuntas son parte integrante de los Estados Financieros



 C.P.C. David Roberto Suárez Pazneco
 Director de Administración y Finanzas



 Licda. Leticia Yaroslava Tejero Cámara
 Secretaria Ejecutiva

INSTITUTO ESTATAL DE ACCESO A LA INFORMACIÓN PÚBLICA
 ORGANISMO PÚBLICO AUTÓNOMO
 Estado de Ingresos y Egresos
 Del 01 de Enero al 31 de Diciembre de 2013 y 2012
 (En miles de Pesos mexicanos)

	<u>2013</u>	<u>2012</u>
Saldo inicial	\$ 370.12	\$ 484.64
Ingresos		
Ingresos por venta de bienes y servicios	67.76	
Ingresos por enajenación de bienes muebles	80.46	
Transferencias, subsidios y otras ayudas	22,200.00	21,000.00
Intereses ganados de valores, créditos, bonos y otros	37.08	39.92
Otros Ingresos-aplicación de estímulos	876.02	700.48
Total de Ingresos	<u>23,261.32</u>	<u>21,740.40</u>
Egresos Estatales		
Servicios personales	16,202.93	14,322.83
Materiales y suministros	896.51	1,323.72
Servicios generales	5,017.21	5,267.39
Apoyos subsidios y transferencias	130.62	56.49
Bienes muebles, inmuebles e intangibles	886.47	884.49
Total de Egresos	<u>23,133.74</u>	<u>21,854.92</u>
Saldo Final	<u>497.70</u>	<u>370.12</u>
Existencias al inicio del periodo:		
Efectivo e inversiones	473.88	715.52
Otros activos	268.52	66.66
Pasivos	(372.28)	(297.55)
	<u>370.12</u>	<u>484.64</u>
Existencias al final del periodo:		
Efectivo e inversiones	886.00	473.88
Otros activos	62.58	268.52
Pasivos	(450.87)	(372.28)
	<u>\$ 497.71</u>	<u>\$ 370.12</u>

Las notas adjuntas son parte integrante de los Estados Financieros


 C.P.C. David Roberto Suárez Pacheco
 Director de Administración y Finanzas


 Licda. Leticia Yaroslava Tejedo Cámara
 Secretaria Ejecutiva

INSTITUTO ESTATAL DE ACCESO A LA INFORMACIÓN PÚBLICA
ORGANISMO PÚBLICO AUTÓNOMO
 Estado de Actividades


Del 01 de enero al 31 de diciembre de 2013 y 2012

(En miles de Pesos mexicanos)

	<u>2013</u>	<u>2012</u>
<u>Ingresos (Nota 3a)</u>		
Ingresos de la gestión:		
Total ingresos de la gestión	\$ 67.76	\$ -
Ingresos por venta de bienes y servicios	67.76	-
Aprovechamientos de tipo corriente-Multas	-	-
Transferencias, asignaciones, subsidios y otras ayudas:		
Transferencias al resto del sector público	22,200.00	21,000.00
Total transferencias	<u>22,200.00</u>	<u>21,000.00</u>
<u>Otros ingresos y beneficios (Nota 3a)</u>		
Ingresos financieros:		
intereses ganados de valores, créditos, bonos y otros	37.08	39.92
Varios:		
Utilidad en enajenación de bienes	50.54	-
Aplicación de estímulos	876.02	700.48
Otros	0.32	-
Total Otros ingresos	<u>963.96</u>	<u>740.40</u>
Total Ingresos	<u>23,231.72</u>	<u>21,740.40</u>
<u>Gastos y otras pérdidas (Nota 3b)</u>		
Gastos de funcionamiento:		
Servicios personales	16,205.84	14,325.60
Materiales y suministros	918.02	1,247.39
Servicios generales	4,965.51	5,225.59
Total Gasto de funcionamiento	<u>22,089.37</u>	<u>20,798.58</u>
Transferencias, asignaciones, subsidios y otras ayudas:		
Ayudas sociales	50.62	56.49
Transferencias al sector privado externo	80.00	-
Total de Transferencias, asignaciones, subsidios y otras ayudas	<u>130.62</u>	<u>56.49</u>
<u>Otros Gastos y Pérdida Extraordinarios</u>		
Estimaciones, depreciaciones, deterioros, obsolescencia, amortizaciones y provisiones:		
Depreciación de bienes muebles (Nota 1e)	560.10	494.01
Amortización de activos intangibles (Nota 1e)	18.64	16.51
Total Otros Gastos y Pérdidas Extraordinarias	<u>578.74</u>	<u>510.52</u>
Total Gastos y Otras Pérdidas	<u>22,798.73</u>	<u>21,365.59</u>
Ahorro/Desahorro Neto del Ejercicio	\$ <u>432.99</u>	\$ <u>374.81</u>

Las notas a cuentas son parte integrante de los Estados Financieros


 C.P.C. David Roberto Suárez Pacheco
 Director de Administración y Finanzas


 Licda. Leticia Yaroslava Tejedo Cámara
 Secretaria Ejecutiva


INSTITUTO ESTATAL DE ACCESO A LA INFORMACIÓN PÚBLICA

ORGANISMO PÚBLICO AUTÓNOMO
 Estado de Variaciones en la Hacienda Pública/Patrimonio
 Del 01 de Enero al 31 de Diciembre de 2013 y 2012
 (En miles de Pesos mexicanos)


	Hacienda Pública/Patrimonio Contribuido	Hacienda Pública/Patrimonio generado de ejercicios anteriores	Hacienda Pública/Patrimonio Generado de ejercicio	Ajustes por cambios de valor	Otros incrementos patrimoniales	Total
Hacienda pública/patrimonio neto al final del ejercicio 2011	\$ 1,428.03	\$ 17.09	\$ 1,351.38	\$ -	\$ -	\$ 2,796.50
Rectificaciones de resultados de ejercicios anteriores	-	-	-	-	-	-
Patrimonio neto inicial ajustado del ejercicio	1,428.03	17.09	1,351.38	-	-	2,796.50
Resultado del ejercicio: Ahorro/desahorro de 2012	-	-	374.81	-	-	374.81
Aplicación del ahorro/desahorro del ejercicio anterior	-	1,351.38	(1,351.38)	-	-	-
Hacienda pública/patrimonio neto al final del ejercicio 2012	1,428.03	1,368.47	374.81	-	-	3,171.31
Rectificaciones de resultados de ejercicios anteriores	-	-	-	-	-	-
Patrimonio neto inicial ajustado del ejercicio	1,428.03	1,368.47	374.81	-	-	3,171.31
Resultado del ejercicio: Ahorro/desahorro de 2013	-	-	432.99	-	-	432.99
Aplicación del ahorro/desahorro del ejercicio anterior	-	374.81	(374.81)	-	-	-
Hacienda pública/patrimonio neto al final del ejercicio 2013	\$ 1,428.03	\$ 1,743.28	\$ 432.99	\$ -	\$ -	\$ 3,604.30

Ver Nota 2 a los Estados Financieros

Las notas adjuntas son parte integrante de los Estados Financieros



C.P.O. David Roberto Suárez Pacheco
 Director de Administración y Finanzas



Licda. Leticia Yaroslava Tejedo Cámara
 Secretaria Ejecutiva


INSTITUTO ESTATAL DE ACCESO A LA INFORMACIÓN PÚBLICA


6

ORGANISMO PUBLICO AUTONOMO
Estado de Cambios en la Situación Financiera
Del 01 de Enero al 31 de Diciembre de 2013 y 2012
(En miles de Pesos mexicanos)

	2013	2012
<u>Flujo de efectivo de las actividades de gestión (Nota 4c)</u>		
Ahorro del periodo	\$ 432.99	\$ 374.81
Movimientos de partidas o rubros que no afectan flujo de efectivo:		
Depreciación		494.01
Amortización	18.64	16.51
Decremento en almacenes	21.51	(76.33)
Incremento (decremento) en proveedores	(9.07)	0.35
Incremento en contribuciones por pagar	12.24	18.16
Decremento en transferencias internas por pagar	198.11	(198.11)
Otros ingresos y beneficios varios	(50.86)	-
Incremento (decremento) en otros derechos a recibir bienes o servicios	(23.87)	3.79
Productos financieros corrientes	(37.08)	(39.92)
<u>Flujos netos de efectivo de actividades de gestión</u>	<u>562.61</u>	<u>593.27</u>
<u>Flujos netos de efectivo de actividades de Inversión</u>	<u>(768.92)</u>	<u>(844.56)</u>
Origen	117.54	39.92
Otros-Productos financieros corrientes	37.08	39.92
Venta de activos fijos	80.46	-
Aplicación (Nota 4b)	<u>(886.46)</u>	<u>(884.48)</u>
Bienes muebles e inmuebles	(792.23)	(841.96)
Intangibles	(94.23)	(42.52)
<u>Flujos netos de efectivo de actividades de Financiamiento</u>	<u>58.33</u>	<u>9.65</u>
Aplicación	<u>58.33</u>	<u>9.65</u>
Incremento de otros pasivos	75.41	56.23
Decremento de otros activos	(17.08)	(46.58)
Incremento, (decremento) neto de efectivo y equivalentes de efectivo	<u>412.12</u>	<u>(241.64)</u>
Saldo inicial de efectivo y equivalentes de efectivo	<u>473.88</u>	<u>715.52</u>
Saldo final de efectivo y equivalentes de efectivo	<u>\$ 886.00</u>	<u>\$ 473.88</u>

Las notas adjuntas son parte integrante de los Estados Financieros



C.P.C. David Roberto Suárez Pacheco
Director de Administración y Finanzas



Licda. Leticia Yaroslava Tejero Cámara
Secretaria Ejecutiva

INSTITUTO ESTATAL DE ACCESO A LA INFORMACIÓN PÚBLICA
ORGANISMO PÚBLICO AUTÓNOMO
 Estado de Flujos de Efectivo
 Del 01 de Enero al 31 de Diciembre de 2013 y 2012
 (En miles de Pesos mexicanos)

	<u>2013</u>	<u>2012</u>
<u>Flujos de efectivo de las actividades de gestión</u>		
Origen	\$ 23,341.89	\$ 21,502.37
Ingresos por venta de bienes y servicios	67.76	-
Transferencias, Asignación y subsidios:		
Transferencias al resto del sector público	22,398.11	20,801.89
Otros ingresos y beneficios:		
Aplicación de estímulos	876.02	700.48
Aplicación	<u>(22,219.18)</u>	<u>(20,909.10)</u>
Servicios personales	(16,194.03)	(14,315.18)
Materiales y suministros	(896.51)	(1,323.72)
Servicios generales	(4,998.02)	(5,213.71)
Transferencias, asignaciones, subsidios y otras ayudas:		
Ayudas sociales	(130.62)	(56.49)
<u>Flujos netos de efectivo de actividades de gestión</u>	<u>1,122.71</u>	<u>593.27</u>
<u>Flujos netos de efectivo de actividades de Inversión</u>		
Origen	117.54	39.92
Otros-Productos financieros corrientes	37.08	39.92
Venta de activos físicos	80.46	-
Aplicación (Nota 4b)	<u>(886.46)</u>	<u>(884.48)</u>
Bienes muebles e inmuebles	(792.23)	(841.96)
Intangibles	(94.23)	(42.52)
<u>Flujos netos de efectivo de actividades de</u>		
<u>Financiamiento</u>	<u>58.33</u>	<u>9.65</u>
Aplicación	<u>58.33</u>	<u>9.65</u>
Incremento de otros pasivos	75.41	56.23
Decremento de otros activos	(17.08)	(46.58)
Incremento (decremento) neto de efectivo y equivalentes de efectivo	<u>412.12</u>	<u>(241.64)</u>
Saldo inicial de efectivo y equivalentes de efectivo	<u>473.88</u>	<u>715.52</u>
Saldo final de efectivo y equivalentes de efectivo (Nota 4a)	<u>\$ 886.00</u>	<u>\$ 473.88</u>

Las notas adjuntas son parte integrante de los Estados Financieros


 C.P.C. David Roberto Suárez Pacheco
 Director de Administración y Finanzas


 Licda. Leticia Yaroslava Tejero Cámara
 Secretaria Ejecutiva

INSTITUTO ESTATAL DE ACCESO A LA INFORMACIÓN PÚBLICA
 ORGANISMO PÚBLICO AUTÓNOMO
 Reporte Análítico del Activo del 01 de Enero al 31 de Diciembre de 2013
 (En miles de Pesos mexicanos)

CUENTA CONTABLE		Saldo inicial	Cargos del periodo	Abonos del periodo	Reclasificaciones	Saldo final	Flujo del periodo
1-00-000-0000-0000	Activo	\$ 3,543.58	\$ 194,246.14	\$ 193,734.55	\$ -	\$ 4,055.17	511.59
1-11-000-0000-0000	Activo Circulante	913.28	191,190.12	190,971.83	-	1,131.57	218.29
1-11-111-0000-0000	Efectivo y equivalentes	473.88	167,565.95	167,153.83	-	886.00	412.12
1-11-111-1111-0000	Efectivo	3.09	28.22	20.31	-	11.00	7.91
1-11-111-1113-0000	Bancos dependencias y otros	170.79	94,837.73	94,833.52	-	75.00	(95.79)
1-11-111-1114-0000	Inversiones temporales	300.00	72,700.00	72,200.00	-	800.00	500.00
1-11-112-0000-0000	Derechos a recibir efectivo o equivalentes	202.70	23,017.91	23,214.10	-	6.51	(196.19)
1-11-112-1122-0000	Cuentas por cobrar a corto plazo	198.11	22,370.95	22,566.87	-	2.19	(195.92)
1-11-112-1122-0001	Transferencias internas y asignaciones al sector público	-	-	-	-	-	-
1-11-112-1123-0000	Deudores diversos por cobrar a corto plazo	0.05	-	-	-	0.05	-
1-11-112-1124-0000	Contribuciones por recuperar a corto plazo	4.54	4.11	4.38	-	4.27	(0.27)
1-11-112-1125-0000	Deudores por anticipos de tesorería	-	55.50	55.50	-	-	-
1-11-112-1126-0000	Préstamos otorgados a corto plazo	-	587.35	587.35	-	-	-
1-11-113-0000-0000	Derechos a recibir bienes o servicios	160.37	573.07	549.20	-	184.24	23.87
1-11-113-1131-0000	Anticipo a proveedores por bienes y servicios a c.p.	-	194.15	194.15	-	-	-
1-11-113-1139-0000	Otros derechos a recibir bienes o servicios a c.p.	160.37	378.92	355.05	-	184.24	23.87
1-11-115-0000-0000	Almacenes	76.33	33.19	54.70	-	54.82	(21.51)
1-11-115-1151-0000	Almacén de materiales y suministros de consumo	76.33	33.19	54.70	-	54.82	(21.51)
1-12-000-0000-0000	Activo no circulante	2,630.30	3,056.02	2,762.72	-	2,923.60	293.30
1-12-122-0000-0000	Derechos a recibir efectivo o equivalentes	108.65	24.91	9.74	-	123.82	15.17
1-12-122-1229-0000	Otros derechos a recibir-efectivo o equivalentes de efectivo	108.65	24.91	9.74	-	123.82	15.17
1-12-124-0000-0000	Bienes Muebles	3,759.91	2,473.38	1,799.55	-	4,433.74	673.83
1-12-124-1241-0000	Mobiliario y equipo de administración	2,870.59	844.74	319.04	-	3,396.29	525.70
1-12-124-1242-0000	Mobiliario y equipo educacional y recreativo	212.25	92.73	-	-	304.98	92.73
1-12-124-1244-0000	Vehículos y Equipo de transporte	584.69	160.95	118.41	-	627.23	42.54
1-12-124-1246-0000	Maquinaria, otros equipos y herramientas	92.38	12.86	-	-	105.24	12.86
1-12-124-1249-0000	Otros bienes muebles	-	1,362.10	1,362.10	-	-	-
1-12-125-0000-0000	Activos intangibles	372.70	461.52	367.29	-	466.93	94.23
1-12-125-1251-0000	Software	155.20	163.59	163.59	-	155.20	-
1-12-125-1254-0000	Licencias	217.50	297.93	203.70	-	311.73	94.23
1-12-126-0000-0000	Depreciaciones, deterioro y amortizac acumuladas	(1,610.96)	96.21	586.14	-	(2,100.89)	(489.93)
1-12-126-1263-0000	Depreciación acumulada de bienes muebles	(1,588.32)	96.21	567.50	-	(2,057.61)	(471.29)
1-12-126-1263-0001	Mobiliario y Equipo de Administración	(1,041.34)	-	497.44	-	(1,538.78)	(497.44)
1-12-126-1263-0002	Mobiliario y equipo educacional y recreativo	(29.29)	-	21.22	-	(50.51)	(21.22)
1-12-126-1263-0004	Equipo de Transporte	(480.69)	96.21	39.60	-	(434.08)	56.61
1-12-126-1263-0006	Maquinaria, otros equipos y herramientas	(25.00)	-	9.24	-	(34.24)	(9.24)
1-12-126-1265-0000	Amortización acumulada de activos intangibles	(24.64)	-	18.64	-	(43.28)	(18.64)
1-12-126-1265-0001	Software	(7.76)	-	7.76	-	(15.52)	(7.76)
1-12-126-1265-0004	Licencias	(16.88)	-	10.88	-	(27.76)	(10.88)

Las notas adjuntas son parte integrante de los Estados Financieros

C.P.C. David Roberto Suárez Pacheco
 Director de Administración y Finanzas


Licda. Leticia Yarboslava Tejedo Cámara
 Secretaria Ejecutiva


INSTITUTO ESTATAL DE ACCESO A LA INFORMACIÓN PÚBLICA
ORGANISMO PÚBLICO AUTÓNOMO
 Reporte Analítico de Deuda y Otros Pasivos
 Al 31 de diciembre de 2013
 (En miles de Pesos mexicanos)

Denominación de la deuda	Moneda de contratación	Institución o país Acreedor	Saldos al inicio del período (01-enero- 2013)	Amortización Bruta	MOVIMIENTOS		Depuración o conciliación	Saldos al final del período (31 de dic. 2013)
					Colocación bruta	Endeudamiento neto del período		
Servicios personales por pagar a C.P.	Pesos Mexicanos	Empleados	\$ -	\$ 11,849.63	\$ 11,849.63	\$ -	\$ -	\$ -
Proveedores por pagar a corto plazo	Pesos Mexicanos	Proveedores varios	14.84	7,950.04	7,940.97	(9.07)	-	5.77
Retenciones y contribuciones por pagar a C.P.	Pesos Mexicanos	ISSTEY, Secretaria de hacienda del estado, Secretaria de hacienda y credito publico	357.44	4,529.25	4,616.91	87.66	-	445.10
Otras Cuenta por pagar a corto plazo	Pesos Mexicanos	Varios	-	41.98	41.98	-	-	-
Suma de deuda y otros pasivos			\$ 372.28	\$ 24,370.90	\$ 24,449.49	\$ 78.59	\$ -	\$ 450.87

Todos los pasivos tienen como fuente de financiamiento retenciones de contribuciones a servidores públicos y proveedores de bienes y servicios, así como por provisiones de adquisiciones a crédito. No se tiene contratada deuda pública interna ni externa.

Las notas adjuntas son parte integrante de los Estados Financieros


 C.P.C. David Roberto Suárez Pacheco
 Director de Administración y Finanzas


 Licda. Leticia Yaroslava Tejedo Cámara
 Secretaria Ejecutiva

**INSTITUTO ESTATAL DE ACCESO A LA INFORMACIÓN PÚBLICA
ORGANISMO PÚBLICO AUTÓNOMO**

Notas a los estados financieros
Al 31 de Diciembre de 2013 y de 2012.
(Cifras en miles de pesos mexicanos)

1. Notas al Estado de Situación Financiera

Activo

a) Efectivo y equivalentes

Este rubro incluye inversiones temporales en instrumentos financieros de renta fija en instituciones bancarias con vencimiento normal de 7 hasta 21 días. El saldo se presenta de la siguiente manera:

	<u>2013</u>	<u>2012</u>
Efectivo	\$ 11.00	\$ 3.09
Bancos, dependencias y otras	75.00	170.79
Inversiones temporales	800.00	300.00
Total	\$ 886.00	\$ 473.88

No existen a esas fechas fondos con afectación específica.

Las inversiones temporales se realizan en instrumentos de renta fija a plazo no mayor a un mes.

b) Derechos a recibir efectivo o equivalentes de efectivo a corto plazo

Esta cuenta presenta los siguientes saldos:

	<u>2013</u>	<u>2012</u>
Contribuciones por recuperar		
I.S.R. retenido por bancos	\$ 0.58	\$ 0.58
Subsidio al empleo	0.75	1.02
Saldo a favor ISR retenido	2.94	2.94
Total	\$ 4.27	\$ 4.54

Cuentas por cobrar a corto plazo

En el mes de diciembre se cobraron transferencias del Gobierno del Estado de Yucatán que provenían del mes de agosto de 2012 y ascendía a \$198.11. Dicha cobranza se aplicó contablemente a la cuenta por cobrar registrada originalmente y como ingresos presupuestales por transferencias.

c) Derechos a recibir bienes o servicios a corto plazo

Los derechos a recibir bienes o servicios representan erogaciones efectuadas por servicios que se recibirán en el futuro en un plazo no mayor a doce meses, se cargan a gastos mensualmente por la parte devengada. Los saldos por estos conceptos son los siguientes:

	2013	2012
Seguros pagados por anticipado	\$ 87.73	\$ 81.99
Hosting pagado por anticipado	88.15	70.33
Licencias antivirus pagadas por anticipado	8.36	8.05
Total	\$ 184.24	\$ 160.37

d) Almacenes de Materiales y Suministros de Consumo

Su saldo representa el valor de la existencia de toda clase de materiales y suministros de consumo, requeridos para la prestación de bienes y servicios para el desempeño de las actividades administrativas del Instituto. Al cierre del ejercicio 2013 y 2012 se encuentra integrada de la siguiente manera:

	2013	2012
Materiales y equipos menores de oficina	\$ 34.18	\$ 50.15
Materiales y artículos de construcción y reparación	17.69	25.85
Combustibles, lubricantes y aditivos	2.95	0.33
Total	\$ 54.82	\$ 76.33

e) Bienes muebles e inmuebles

Este rubro se integra de la siguiente manera:

Al 31 de diciembre de 2013

	Tasa	V.U.E.	M.O.I.	Depreciación del ejercicio 2013	Depreciación Acumulada
Mobiliario y Equipo de Administración					
Equipo de cómputo			\$ 2,105.76	\$ 392.36	\$ 1,230.90
Mobiliario y Equipo de administración	10%	10 años	872.34	73.18	232.00
Total Mobiliario y Equipo de Administración			3,396.29	497.44	1,538.78
Mobiliario y Equipo Educativo y Recreativo					
Equipos y aparatos audiovisuales			277.77	18.50	43.51
Cámaras fotográficas y de video	10%	10 años	27.21	2.72	7.00
Total Mobiliario y Equipo educativo y recreativo	10%	10 años	304.98	21.22	50.51
Vehículos y Equipo de transporte	25%	4 años	627.23	32.20	434.08
Maquinaria, otros equipos y herramientas					

Maquinaria y Equipo Industrial			5.38	0.55	1.08
Equipo de comunicación			45.29	4.40	24.57
Otros Equipos	10%	10 años	14.85	0.32	0.64
Equipo de generación eléctrica			39.72	3.97	7.94
Total Maquinaria, otros equipos y herramientas			105.24	9.24	34.23
Gran total de activos			\$ 4,433.74	\$ 560.10	\$ 2,057.60

Al 31 de diciembre de 2012

	Tasa	V.U.E.	M.O.I.	Depreciación del Ejercicio	Depreciación Acumulada
Mobiliario y Equipo de Administración					
Equipo de cómputo (otros bienes muebles)	10%	10 años	\$ 1,819.79	\$ 273.62	\$ 838.55
Mobiliario y Equipo			731.76	61.83	158.82
Equipo de administración			319.04	21.34	43.97
Total Mobiliario y Equipo de Administración			2,870.59	356.79	1,041.34
Mobiliario y Equipo educacional y recreativo	10%	10 años	212.25	7.98	29.29
Equipo de transporte	25%	4 años	584.69	120.13	490.69
Maquinaria, otros equipos y herramientas					
Equipo de comunicación	10%	10 años	44.05	4.28	20.16
Maquinaria			48.33	4.83	4.83
Total Maquinaria, otros equipos y herramientas			92.38	9.11	24.99
Gran total de activos			\$ 3,759.91	\$ 494.01	\$ 1,586.31

El Instituto cuenta con dos vehículos, un Ford Ghia modelo 1991 y un Ford Escort modelo 1995, que fueron transferidos por el Gobierno del Estado de Yucatán para su uso, que actualmente se encuentran en desuso por estar en malas condiciones y que se estima con un valor residual poco significativo. Asimismo, con motivo de un convenio de coordinación celebrado entre el Instituto y la entonces Secretaría de Desarrollo Urbano y Obras Publicas del Estado de Yucatán el 25 de Febrero de 2005, esta última realizó inversiones en el Instituto con recursos FIES del año 2005, entre las cuales se encuentran adquisiciones de mobiliario y equipo, equipo de cómputo y equipo de administración, que no está registrado en la contabilidad, de acuerdo a contestación de fecha 16 de junio de 2005 mediante oficio XV-791-SUB.SEP.773/05, emitido por la entonces Secretaría de la Contraloría

General del Estado de Yucatán. Se estima que dichos bienes por la antigüedad y uso tienen un valor razonable poco significativo. El Instituto controla su uso mediante resguardos.

La depreciación se determina utilizando el método de línea recta aplicando la tasa establecida de acuerdo a la vida útil estimada de los bienes al monto original de la inversión al año siguiente de la adquisición.

En el mes de noviembre de 2012 se suscitó un accidente con un vehículo del Instituto por el cual se realizaron los trámites con la Compañía aseguradora para la indemnización respecto al daño sufrido a dicho vehículo. En Sesión de fecha 23 de abril de 2013 el Consejo General aprobó la desincorporación del servicio público del vehículo marca Chevrolet, tipo Chevy, modelo 2010 color blanco, con número de serie 3G1SE51X9AS104315 con placa de circulación YZG-8236 y acordó su enajenación a favor de la empresa aseguradora denominada, AXA, Seguros, S.A. de C.V.,. El monto original de la inversión de dicho vehículo era de \$ 118.41, y depreciación acumulada por \$ 88.81, estando registrado un valor en libros neto por \$29.60. En el mes de mayo de 2013 se realizó la enajenación y se reconoció la baja en libros y el resultado contable de la operación de enajenación que ascendió a \$50.54 y otros ingresos por \$ 0.32, ambos conceptos se reconocieron como ingresos y beneficios varios dentro del estado de actividades.

f) Intangibles

Al 31 de diciembre de 2013

Tipo de bien	Tasa	V.U.E.	M.O.I.	Amortización del ejercicio 2012	Amortización acumulada
Software	5%	20 años	\$ 155.20	\$ 7.76	\$ 15.52
Licencias	5%	20 años	311.73	10.87	27.75
			\$ 466.93	\$ 18.63	\$ 43.27

Al 31 de diciembre de 2012

Tipo de bien	Tasa	V.U.E.	M.O.I.	Amortización del ejercicio 2012	Amortización acumulada
Software	5%	20 años	\$ 155.20	\$ 7.76	\$ 7.76
Licencias	5%	20 años	217.50	8.75	16.88
			\$ 372.70	\$ 16.51	\$ 24.64

La amortización se determina utilizando el método de línea recta aplicando la tasa determinada de acuerdo a la vida útil estimada de los bienes al monto original de la inversión al año siguiente de la adquisición. Incluye este concepto las inversiones en software y licencias informáticas propiedad del Instituto y cuyo uso excede de un año.

g) Estimaciones o deterioros

No se aplicó estimación por deterioro de activos durante 2013 y 2012, por estimarse sin importancia relativa su posible efecto. Las bajas de activo se aplican mediante acuerdo del Consejo General para su baja y posterior desincorporación. En los años 2013 y 2012 no hubo acuerdos del Consejo General en ese sentido, únicamente la relativa al vehículo siniestrado.

h) Otros derechos a recibir efectivo o equivalentes a largo plazo

Los otros derechos a recibir efectivo o equivalentes se originan de depósitos entregados en garantía de cumplimiento de diversos contratos. Se integran de la siguiente manera:

	2013	2012
Lilia Beatriz Cuevas Muñoz	\$ 21.00	\$ 21.00
Radiomóvil Dipsa, S.A. de C.V.	7.64	6.89
Autosur, S.A. de C.V.	-	9.15
Ingrid Saynes Knape	26.22	26.22
Iusacell, S.A. de C.V.	-	0.60
Comisión Federal de Electricidad	11.79	11.79
Financiera Bepensa, S.A. de C.V.	57.17	33.00
Total	\$ 123.82	\$ 108.65

i) Pasivo Circulante o a corto plazo

Las cuentas con saldos más importantes dentro de los pasivos son las siguientes:

Proveedores			Plazo de pago
	2013	2012	
Radiomóvil Dipsa, S.A. de C.V.	\$ 5.79	\$ 5.69	1-30 días
Volkswagen Leasing, S.A. de C.V.	-	9.15	1-30 días
Total	\$ 5.79	\$ 14.84	

Retenciones y contribuciones por pagar			Plazo de pago
	2013	2012	
Retención Impuesto Sobre la Renta por honorarios	\$ 0.83	\$ 0.42	1-30 días
Retención de Impuesto al Valor Agregado	6.58	5.91	1-30 días
Retención Impuesto Sobre la Renta por arrendamiento	5.34	5.12	1-30 días
Retención Impuesto Sobre la Renta por asimilados a salarios	259.88	198.46	1-30 días
Retenciones cuotas ISSTEY	39.95	35.10	1-30 días
Retenciones préstamos ISSTEY	17.06	11.41	1-30 días
Cuotas patronales ISSTEY	79.38	70.49	1-30 días
Impuesto sobre erogaciones por remuneraciones al trabajo personal	33.88	30.53	1-30 días
Impuesto al Valor Agregado por pagar	2.20	-	
Total	\$ 445.10	\$ 357.44	

Todos los pasivos susceptibles de pago a la fecha de su exigibilidad por estar programados para su liquidación y se tiene la disponibilidad de recursos.

2. Notas al estado de variaciones en la Hacienda Pública/ Patrimonio

a) Durante los ejercicios 2013 y 2012 no se realizaron variaciones en el patrimonio contribuido.

b) El patrimonio generado únicamente se afecta por el ahorro/desahorro neto del período.

3. Notas al Estado de Actividades

a) Ingresos de gestión

Los ingresos por venta de bienes y servicios, se integran de la siguiente manera:

	<u>2013</u>	<u>2012</u>
Venta de servicios de certificación	\$ 67.76	\$ -

Los ingresos por transferencias, asignaciones y subsidios, se integran de la siguiente manera:

	<u>2013</u>	<u>2012</u>
Transferencias del resto del sector público	\$ 22,200.00	\$ 21,000.00

Los otros ingresos y beneficios se integran de la siguiente manera:

	<u>2013</u>	<u>2012</u>
Utilidad en enajenación de bienes	\$ 50.54	\$ -

	<u>2013</u>	<u>2012</u>
Otros ingresos por aplicación de estímulos	\$ 876.02	\$ 700.48

b) Gastos y otras pérdidas

Los gastos y otras pérdidas acumuladas al 31 de diciembre de 2013 y 2012 se integran de la siguiente manera:

Gastos:

Concepto	<u>2013</u>	<u>2012</u>
Gastos y otras perdidas	\$ 22,798.73	\$ 21,365.59
Gastos de funcionamiento	22,089.37	20,798.58
Servicios personales	16,205.84	14,325.60
Remuneraciones al personal permanente	11,406.28	10,405.08
Sueldos y ajuste al calendario	11,406.28	10,405.08
Remuneraciones al personal transitorio	529.96	275.43
Honorarios asimilables a salarios	-	17.00
Sueldo base al personal eventual	448.33	212.23
Retribuciones de carácter social	81.63	46.20
Remuneraciones adicionales y especiales	1,656.32	1,459.66
Prima vacacional	323.96	290.33
Gratificación de fin de año	1,299.41	1,164.33
Compensaciones por productividad	32.95	-

Compensaciones por servicios eventuales	\$ -	\$ 5.00
Seguridad social	1,083.37	999.46
Cuotas de seguridad social	942.28	849.31
Cuotas para el seguro de vida del personal	26.42	35.07
Seguro gastos médicos mayores	114.67	115.08
Otras prestaciones sociales y económicas	1,529.91	1,185.97
Prestaciones y haberes de retiro	249.46	42.39
Vales de despensa	1,271.74	1,098.14
Apoyos capacitación de servidores del personal	8.71	13.63
Otras prestaciones	-	31.81
Materiales y suministros	918.02	1,247.39
Materiales administración, emisión y artículos	355.49	245.08
Materiales, útiles y equipos menores oficinas	149.20	85.07
Materiales y útiles de impresión y Reproducción	0.91	1.26
Material Estadístico y Geográfico	-	0.14
Materiales, útiles y eq. menores Tecnologías de Información	169.58	103.90
Material impreso e información digital	26.06	46.59
Material de Limpieza	9.74	8.12
Alimentos y utensilios	113.17	89.07
Productos alimenticios para personas derivados de la prestación de servicios públicos	93.37	69.76
Productos alimenticios para el personal en las instalaciones.	19.09	17.79
Utensilios para el servicio de alimentación	0.71	1.52
Materiales y artículos de construcción y reparación.	79.52	627.26
Productos minerales no metálicos	0.86	141.34
Cemento y productos de concreto	0.14	86.46
Cal, yeso y productos de yeso	0.97	34.81
Vidrio y productos de vidrio	0.07	-
Madera y productos de madera	-	14.16
Material eléctrico y electrónico	12.88	102.48
Artículos metálicos para la construcción	33.15	120.85
Materiales complementarios	22.96	96.17
Otros materiales y artículos de construcción	8.49	30.99
Productos químicos farmacéuticos y laboratorio	2.63	2.22
Productos químicos básicos	1.47	1.07
Fertilizantes, pesticidas y otros	-	0.05
Medicinas y productos farmacéuticos	0.56	0.46
Materiales, accesorios y suministros médicos	-	0.64
Fibras sintéticas, hules, plásticos y derivados	0.60	-
Combustibles, lubricantes y aditivos	243.43	184.69
Combustibles para vehículos terrestres, aéreos.	242.03	184.69

Lubricantes y aditivos	\$	1.40	\$	0.00
Vestuario, blancos, prendas y artículos deportivos		83.50		61.64
Vestuario y uniformes		73.90		61.64
Blancos y otros textiles		9.60		-
Herramientas, refacciones y accesorios menores		40.28		37.43
Herramientas menores		-		0.28
Refacciones y accesorios menores de edificios.		3.02		1.92
Refacciones y accesorios menores de mobiliario y equipo de administración, educacional y recreativo		-		0.36
Refacciones y accesorios equipo cómputo		10.92		19.85
Refacciones y accesorios equipo de transporte		26.34		14.15
Refacciones y accesorios menores otros bienes muebles		-		0.87
Servicios generales		4,965.51		5,225.59
Servicios básicos		525.01		491.78
Servicio energía eléctrica		257.76		238.04
Servicio de agua potable		6.40		5.94
Servicio Telefónico convencional		72.30		55.22
Servicio telefonía celular		72.61		60.76
Servicios de conducción señales analógicas		83.28		80.24
Servicio postal		32.66		51.58
Servicios de arrendamiento		1,339.96		1,305.14
Arrendamiento de edificios y locales		752.77		713.03
Arrendamiento de mobiliario		32.89		22.25
Arrendamiento de equipo de transporte		496.62		474.36
Arrendamiento maquinaria y equipo		-		1.67
Patentes, regalías y otros		27.56		15.79
Otros arrendamientos		30.12		78.04
Serv. profesionales, científicos, técnicos y otros servicios		477.66		381.69
Servicios legales, contabilidad, auditoría y relacionados		149.56		66.58
Servicio de diseño, arquitectura, ingeniería y actividades relacionadas		-		11.60
Servicios de consultoría en tecnología de Información		39.30		14.06
Servicios para capacitación a servidores		68.19		75.30
Impresión y elaboración de material informativo		36.18		25.05
Otros servicios comerciales		27.19		15.19
Servicios de vigilancia		156.64		132.53
Servicios Profesionales, científicos, integrales		0.60		41.38
Servicios financieros, bancarios y comerciales		175.49		159.62
Intereses, descuentos y otros servicios bancarios		10.68		4.94
Servicios de cobranza, investigación		13.95		17.00



crediticia y similar		
Seguros de responsabilidad patrimonial y fianza (edificios)	\$ 51.20	\$ 44.13
Seguro de bienes patrimoniales	0.86	1.12
Seguros vehiculares	63.96	62.48
Fletes y maniobra	0.29	-
Servicios financieros, bancarios y comerciales integrales	34.55	29.95
Servicios instalación, reparación, mantenimiento y conservación	412.09	861.09
Mantenimiento y conservación de inmuebles	152.95	608.79
Mantenimiento y conservación de mobiliario y equipo de administración.	10.27	8.09
Mantenimiento y conservación de bienes informáticos	5.77	7.49
Mantenimiento y conservación de vehículos	55.77	37.33
Mantenimiento y conservación de maquinaria y equipo	4.15	-
Instalaciones	17.87	38.26
Servicios lavandería, limpieza higiene y desechos	145.08	137.38
Servicios de jardinería y fumigación	20.23	23.75
Servicios comunicación social y publicidad	1,008.67	951.05
Difusión de mensajes sobre programas y actividades	989.88	908.48
Servicios industria fílmica, del sonido y video	18.79	42.57
Servicios traslado y viáticos	351.95	400.07
Pasajes nacionales aéreos para servidores públicos	238.26	260.14
Pasajes nacionales terrestres para servidores públicos	21.68	26.07
Viáticos nacionales para servidores públicos	76.88	109.40
Viáticos para labores de campo	15.33	4.46
Servicios oficiales	258.79	294.13
Gastos de orden social	128.71	97.59
Congresos y convenciones	111.18	171.51
Exposiciones	9.87	23.40
Gastos de representación	9.03	1.63
Otros servicios generales	415.90	381.02
Otros impuestos y derechos	45.19	51.22
Penas, multas y accesorios	1.14	0.29
Impuesto sobre nóminas	369.57	329.51
Transferencias, asignaciones, subsidios y otras ayudas	130.62	56.49
Ayudas sociales a personas	50.62	56.49
Premios por concursos	50.62	56.49
Premios, recompensas, pensiones	50.62	56.49
Transferencias al exterior	80.00	-
Transferencias para el sector privado externo	80.00	-
Otros gastos y perdidas extraordinarios	578.74	510.52

Estimaciones, depreciaciones, amortizaciones	\$	578.74	\$	510.52
Depreciación de bienes muebles		560.10		494.01
Amortización de activos intangibles		18.64		16.51

La cuenta 1131 de sueldos al personal de carácter permanente representa las erogaciones devengadas por sueldos y ajuste al calendario del personal de base del Instituto.

4. Notas al estado de flujo de efectivo.

a) Efectivo y equivalentes

A continuación se presenta el análisis de los saldos inicial y final del rubro de efectivo y equivalentes que se presentan en la última parte del estado de flujo de efectivo.

		<u>2013</u>		<u>2012</u>
Efectivo	\$	11.00	\$	3.09
Bancos, dependencias y otras		75.00		170.79
Inversiones temporales		800.00		300.00
Total	\$	<u>886.00</u>	\$	<u>473.88</u>

b) Las adquisiciones de bienes muebles e intangibles en los ejercicios que se señalan son las siguientes:

		<u>2013</u>		<u>2012</u>
Mobiliario y Equipo de Administración				
Bienes informáticos	\$	285.97	\$	489.19
Muebles de oficina y estantería		140.58		113.45
Equipo de administración		99.15		105.62
Total Mobiliario y Equipo de Administración		525.70		708.26
Mobiliario y Equipo educacional y recreativo		92.73		132.49
Maquinaria, otros equipos y herramientas integrado por:				
Equipo de comunicación		1.23		1.21
Total Maquinaria, otros equipos y herramientas		1.23		1.21
Vehículos y equipo de transporte		160.95		-
Otros bienes muebles		11.62		-
Total bienes muebles		<u>792.23</u>		<u>841.96</u>
Intangibles:				
Licencias		94.23		42.52
Total intangibles		<u>94.23</u>		<u>42.52</u>
Gran total de adquisiciones	\$	<u>886.46</u>	\$	<u>884.48</u>

El 100% de las adquisiciones de 2013 y 2012 son realizadas con las transferencias de capital del Gobierno del Estado

c) Conciliación entre el ahorro/des-ahorro neto y el importe de las actividades de operación.

	2013	2012
Flujos de efectivo de las actividades de gestión		
Ahorro/desahorro del período	\$ 432.99	\$ 374.81
Movimientos de partidas o rubros que no afectan flujo de efectivo		
Depreciación	560.10	494.01
Amortización	18.64	16.51
Decremento (Incremento) en almacenes	21.51	(76.33)
(Decremento) incremento en proveedores	(9.07)	0.35
Incremento en contribuciones por pagar	12.24	18.16
Decremento (incremento) en transferencias internas por cobrar	198.11	(198.11)
Otros ingresos y beneficios varios	(50.86)	-
(Incremento) decremento en otros derechos a recibir bienes o servicios	(23.87)	3.79
Productos financieros corrientes	(37.08)	(39.92)
Flujos netos de efectivo de actividades de gestión	\$ 1,122.71	\$ 593.27

d) Estado de Flujos de efectivo

	2013	2012
Flujos de efectivo de las actividades de gestión		
Origen	\$ 23,341.89	\$ 21,502.37
Ingresos por Venta de bienes y servicios	67.76	-
<u>Transferencias, Asignación y subsidios</u>		
Transferencias al resto del sector público	22,398.11	20,801.89
<u>Otros ingresos y beneficios</u>		
Otros ingresos y beneficios-aplicación de estímulos	876.02	700.48
Aplicación	(22,219.18)	(20,909.10)
Servicios personales	(16,194.03)	(14,315.18)
Materiales y suministros	(896.51)	(1,323.72)
Servicios generales	(4,998.02)	(5,213.71)
<u>Transferencias, asignaciones, subsidios y otras ayudas</u>		
Ayudas sociales	(130.62)	(56.49)
Flujos netos de efectivo de actividades de gestión	1,122.71	593.27
<u>Flujos netos de efectivo de actividades de inversión</u>	(768.92)	(844.56)

Origen	\$	117.54	\$	39.92
Otros-Productos financieros corrientes		37.08		39.92
Venta de activos físicos		80.46		-
Aplicación		(886.46)		(884.48)
Bienes muebles e inmuebles		(792.23)		(841.96)
Intangibles		(94.23)		(42.52)
Flujos netos de efectivo de actividades de Financiamiento		58.33		9.65
Origen		58.33		9.65
Incremento de otros pasivos		75.41		56.23
Incremento de otros activos		(17.08)		(46.58)
Incremento (decremento) neto de efectivo y equivalentes de efectivo		412.12		(241.64)
Saldo inicial de efectivo y equivalentes de efectivo		473.88		715.52
Saldo final de efectivo y equivalentes de efectivo	\$	<u>886.00</u>	\$	<u>473.88</u>

e) Estado de Cambios en la Situación Financiera.

	<u>2013</u>	<u>2012</u>
Flujos de efectivo de las actividades de gestión		
Ahorro/desahorro del período	\$ 432.99	\$ 374.81
Movimientos de partidas o rubros que no afectan flujo de efectivo		
Depreciación	560.10	494.01
Amortización	18.63	16.51
Decremento (Incremento) en almacenes	21.51	(76.33)
(Decremento) Incremento en proveedores	(9.07)	0.35
Incremento en acreedores diversos	-	-
Incremento en contribuciones por pagar	12.25	18.16
Decremento (Incremento) en transferencias internas por cobrar	198.11	(198.11)
Otros ingresos y beneficios varios	(50.86)	-
(Incremento) decremento en otros derechos a recibir bienes o servicios	(23.87)	3.79
Productos financieros corrientes	(37.08)	(39.92)
Flujos netos de efectivo de actividades de gestión	1,122.71	593.27
Flujos netos de efectivo de actividades de Inversión	(768.92)	(844.56)
Origen	117.54	39.92

Otros-Productos financieros corrientes	\$	37.08	\$	39.92
Venta de activos físicos		80.46		-
<u>Aplicación</u>		(886.46)		(884.48)
Bienes muebles e inmuebles		(792.23)		(841.96)
Intangibles		(94.23)		(42.52)
<u>Flujos netos de efectivo de actividades de Financiamiento</u>		58.33		9.65
Origen		58.33		9.65
Incremento de otros pasivos		75.41		56.23
Incremento de otros activos		(17.08)		(46.58)
Incremento (decremento) neto de efectivo y equivalentes de efectivo		412.12		(241.64)
Saldo inicial de efectivo y equivalentes de efectivo		473.88		715.52
Saldo final de efectivo y equivalentes de efectivo	\$	<u>886.00</u>	\$	<u>473.88</u>

5. Notas de memoria (cuentas de orden)

- a) Los ingresos presupuestales se detallan con amplitud en la nota 6g.
- b) Estado del ejercicio del presupuesto por capítulos:

En el período de febrero a diciembre de 2013 se efectuaron adecuaciones presupuestales entre partidas del gasto y de calendario autorizadas por el Consejo General. En enero de 2013 se efectuaron adecuaciones presupuestales entre partidas del gasto, derivadas de la autorización del Consejo General de incorporar al presupuesto del ejercicio 2013, los remanentes acumulados al 31 de diciembre de 2012. Asimismo se efectuaron adecuaciones al calendario autorizadas por el Consejo General. En el mes de agosto de 2013 se autorizó el incremento del estimado de ingresos presupuestales derivados de la aplicación de estímulos fiscales por \$101.00, así como la aplicación de los ingresos originados por la enajenación por siniestro de un vehículo del instituto por \$80.46. Asimismo, en diciembre de 2013 el Consejo General aprobó la aplicación de los ingresos derivados de la cobranza de transferencias del Gobierno del Estado que provenían de agosto de 2012 por \$ 198.12. Con estas autorizaciones el presupuesto modificado a ejercer ascendió a la cantidad de \$ 23,506.71

El estado que guarda el presupuesto por capítulos es el siguiente:

Ejercicio 2013

Capítulos	Nombre	Presupuesto de egresos aprobado	Ampliaciones	Reducciones	Presupuesto vigente
Totales		\$ 22,955.00	\$ 1,509.88	\$ (958.17)	\$ 23,506.71
1000-0000-000-0000-00000-000	Servicios personales	16,006.43	591.09	(202.18)	16,395.34
2000-0000-000-0000-00000-000	Materiales y suministros	950.93	114.09	(111.75)	953.27
3000-0000-000-0000-00000-000	Servicios generales	5,120.07	461.47	(445.39)	5,136.15
4000-0000-000-0000-00000-000	Apoyos subsidios y transferencias	45.00	89.60	-	134.60
5000-0000-000-0000-00000-000	Bienes muebles, inmuebles e intangibles	832.57	253.63	(198.85)	887.35

Capítulos	Nombre	Comprometido	Presupuesto disponible para comprometer	Devengado	Comprometido no devengado
Totales		\$ 23,133.99	\$ 372.72	\$ 23,133.74	\$ 0.25
1000-0000-000-0000-00000-000	Servicios personales	16,202.93	192.42	16,202.93	-
2000-0000-000-0000-00000-000	Materiales y suministros	896.51	56.76	896.51	-
3000-0000-000-0000-00000-000	Servicios generales	5,017.46	118.68	5,017.21	0.25
4000-0000-000-0000-00000-000	Apoyos subsidios y transferencias	130.62	3.97	130.62	-
5000-0000-000-0000-00000-000	Bienes muebles, inmuebles e intangibles	886.47	892.40	886.47	-

Capítulos	Nombre	Presupuesto sin devengar	Ejercido	Pagado	Cuentas por pagar (deuda)
Totales		\$ 372.98	\$ 23,014.70	\$ 23,001.03	\$ 132.71
1000-0000-000-0000-00000-000	Servicios personales	192.42	16,123.54	16,123.54	79.39
2000-0000-000-0000-00000-000	Materiales y suministros	56.76	896.51	896.51	-
3000-0000-000-0000-00000-000	Servicios generales	118.94	4,977.56	4,963.89	53.32
4000-0000-000-0000-00000-000	Apoyos subsidios y transferencias	3.97	130.62	130.62	-
5000-0000-000-0000-00000-000	Bienes muebles, inmuebles e intangibles	0.89	886.47	886.47	-

Ejercicio 2012

Código presupuestal	Capítulos	Presupuesto de egresos aprobado	Ampliaciones	Reducciones	Presupuesto vigente
Totales		\$ 21,102.00	\$ 2,406.54	\$(1,376.72)	22,131.82
1000-0000-000-0000-00000-000	Servicios personales	14,961.01	232.00	(235.12)	14,487.90
2000-0000-000-0000-00000-000	Materiales y suministros	941.16	662.46	(248.59)	1,355.03
3000-0000-000-0000-00000-000	Servicios generales	5,033.42	1,084.45	(774.01)	5,343.86
4000-0000-000-0000-00000-000	Apoyos subsidios y transferencias	40.00	16.65	-	56.65
5000-0000-000-0000-00000-000	Bienes muebles, inmuebles e intangibles	596.41	410.98	(119.00)	888.38

Código presupuestal	Capítulos	Comprometido	Presupuesto disponible para comprometer	Devengado acumulado	Comprometido no devengado
Totales		\$ 21,949.14	\$ 182.68	\$ 21,854.92	94.22
1000-0000-000-0000-00000-000	Servicios personales	14,414.73	73.17	14,322.83	9,190
2000-0000-000-0000-00000-000	Materiales y suministros	1,323.72	31.31	1,323.72	-
3000-0000-000-0000-00000-000	Servicios generales	5,269.71	74.15	5,267.39	2.32
4000-0000-000-0000-00000-000	Apoyos subsidios y transferencias	56.49	0.16	56.49	-
5000-0000-000-0000-00000-000	Bienes muebles, inmuebles e intangibles	884.49	3.89	884.49	-

Código presupuestal	Capítulos	Presupuesto sin devengar	Ejercido	Pagado	Cuentas por pagar (deuda)
Totales		\$ 276.90	\$ 21,739.06	\$ 21,687.55	\$ 167.37
1000-0000-000-0000-00000-000	Servicios personales	165.07	14,252.35	14,252.35	70.48
2000-0000-000-0000-00000-000	Materiales y suministros	31.31	1,323.72	1,323.72	-
3000-0000-000-0000-00000-000	Servicios generales	76.47	5,222.01	5,206.47	60.92
4000-0000-000-0000-00000-000	Apoyos subsidios y transferencias	0.16	56.49	56.49	-
5000-0000-000-0000-00000-000	Bienes muebles, inmuebles e intangibles	3.89	884.49	848.52	35.97

6. Notas de gestión administrativa

a) Panorama económico y financiero:

El Instituto operó considerando un panorama económico en el cual la inflación estimada para el año 2013 y 2012 no excede del 5%, asimismo el tipo de cambio del peso respecto al dólar no influyó sustancialmente en su operación.

b) Autorización e historia:

El Instituto Estatal de Acceso a la Información Pública, es un Organismo Público Autónomo, especializado e imparcial, sin fines de lucro, con personalidad jurídica y patrimonio propios, encargado de garantizar el derecho de acceso a la información pública y protección de datos personales, no sectorizado, con domicilio en la ciudad de Mérida, Yucatán. Su constitución, funcionamiento y operación se regulan por lo dispuesto en la Constitución Política del Estado de Yucatán, por la Ley de Acceso a la Información Pública para el Estado y los Municipios de Yucatán (la Ley), por el Decreto número 515 del 31 de mayo de 2004 que lo crea, por el Decreto número 108 del 18 de agosto de 2008 que lo modifica, por su reglamento interior, así como por las demás leyes, decretos, acuerdos y convenios aplicables.

El 6 de enero de 2012 fue publicada una reforma a la Ley mencionada cambiando entre otras cosas la representación legal del Instituto, que quedó a favor del Consejero Presidente, pudiendo delegar ésta algunas de sus atribuciones.

c) Organización y objeto social:

Su actividad principal es I) vigilar el cumplimiento de la Ley; II) promover en la sociedad el conocimiento, uso y aprovechamiento de la información pública, así como la capacitación y actualización de los servidores públicos en la cultura de acceso a la información pública y protección de datos personales; III) garantizar la protección de los datos personales; IV) recibir fondos de organismos nacionales e internacionales para el mejor cumplimiento de sus atribuciones; V) proponer a las autoridades educativas la inclusión en los programas de estudio de contenidos que versen sobre la importancia social del derecho de acceso a la información pública; VI.) Impulsar, conjuntamente con instituciones de educación superior, la investigación, difusión y docencia sobre el derecho de acceso a la información pública; VII) difundir y ampliar el conocimiento sobre la materia de la Ley; VIII) procurar la conciliación de los intereses de los particulares con los de los sujetos obligados cuando éstos entren en conflicto con motivo de la aplicación de la Ley, y IX) implementar un sistema electrónico para ejercer el derecho de acceso a la información.

Se encuentra registrada como entidad no lucrativa para efectos fiscales.

El ejercicio fiscal en curso es el 2013.

El Instituto es una persona moral no contribuyente del Impuesto Sobre la Renta que tiene como obligación retener y enterar Impuesto Sobre la renta e impuesto al Valor Agregado por los servicios de los empleados como asimilables a salarios, honorarios pagados, rentas pagadas y cualquier otro servicio que reciba sujeto a retención. A partir del mes de mayo de 2013 es causante del Impuesto al Valor Agregado por los servicios de certificación que presta.

La estructura organizacional básica estaba conformada de la siguiente manera:

Tres Consejeros
Secretaría Ejecutiva
Secretaría Técnica.
5 Direcciones Operativas

d) Bases de preparación de los Estados financieros:

A la fecha de los estados financieros, para su presentación, se han aplicado las disposiciones normativas emitidas por el CONAC, lo dispuesto en la Ley General de Contabilidad Gubernamental y la Ley de Presupuesto y Contabilidad del Estado de Yucatán, adecuándose la presentación de los estados financieros en el mes de diciembre de 2011 para presentarlos con base en lo dispuesto en el Manual de Contabilidad Gubernamental publicado por el CONAC, de tal manera que las cifras que se presentan en los Estados financieros ya están de acuerdo a lo señalado en el referido manual.

El sistema de Contabilidad Gubernamental

- I. Refleja la aplicación de los principios, normas contables generales y específicas e instrumentos establecidos por el Consejo Nacional de Armonización Contable aplicables a la fecha de los estados financieros.
- II. Facilita el reconocimiento de las operaciones de ingresos, gastos, activos, pasivos y patrimoniales.
- III. Integra el ejercicio presupuestario con la operación contable, a partir de la utilización del gasto devengado;
- IV. Permite que los registros se efectúen considerando la base acumulativa para la integración de la información presupuestaria y contable;
- V. Refleja un registro congruente y ordenado de cada operación que genere derechos y obligaciones derivados de la gestión económico-financiera del Instituto;

Asimismo, la contabilidad se basa en un marco conceptual que representa los conceptos fundamentales para la elaboración de normas, la contabilización, valuación y presentación de la información financiera confiable y comparable para satisfacer las necesidades de los usuarios y permite ser reconocida e interpretada y aplica los postulados, que tienen como objetivo sustentar técnicamente la contabilidad gubernamental, así como organizar la efectiva sistematización que permita la obtención de información veraz, clara y concisa.

Las partidas de los estados financieros se reconocen sobre la base del devengado, sobre una base acumulativa y se registran a costos históricos.

En el reconocimiento, valuación presentación y revelación de la información financiera se atiende a lo establecido en los postulados básicos establecidos en la Ley General de Contabilidad Gubernamental.

No se aplicó normatividad supletoria en 2013 y 2012.

e) Políticas contables significativas

A la fecha de los estados financieros no se está aplicando actualización a ninguna cuenta de los estados financieros, ya que no existe una economía que se considere hiperinflacionaria.

No existen operaciones celebradas en el extranjero.

Los compromisos en materia de pensiones al retiro de los trabajadores son asumidos en su totalidad por el Instituto de Seguridad Social para los Trabajadores del Estado de Yucatán (ISSTEY).

Se realizan mensualmente provisiones de aguinaldo por pagar, prima vacacional por pagar y ajuste al calendario por pagar para reconocer los gastos devengados por estos conceptos y se cancelan al realizar los pagos en el propio ejercicio.

Los inmuebles, maquinaria y equipo se registran a su costo histórico de adquisición y se deprecian a partir del año siguiente de su adquisición por el método de línea recta considerando la vida útil estimada, tal como se señala en la nota 1e) y 1f).

Los activos intangibles se registran a su costo histórico de adquisición y se amortizan a partir del año siguiente de su adquisición por el método de línea recta, considerando la vida útil estimada tal como se señala en la nota 1e) y 1f).

No hay indicios de deterioro importante en los activos de larga duración.

No existen reservas creadas en el Instituto.

No se han realizado depuraciones o cancelaciones de saldos.

En agosto de 2012 se contrató la mano de obra para la remodelación de la sala de usos múltiples del Instituto que se encuentra en uno de los predios rentados que se usan para el desarrollo de las actividades, los materiales son proporcionados por el Instituto. En el mes de septiembre de 2012 se empezó a pagar los avances de dicha remodelación. Los materiales adquiridos fueron cargados a resultados al rubro de materiales y suministros afectando las subcuentas de acuerdo a la naturaleza de los materiales adquiridos y la mano de obra pagada se cargó a gastos del periodo en el rubro de servicios generales, afectando la subcuenta 3511. La última estimación de avance de obra fue presentada y pagada en el mes de diciembre de 2012.

f) Reporte Analítico del activo

La vida útil y tasa de depreciación y amortización de los bienes muebles e intangibles se detallan en la nota 1e) y 1f).

Durante el ejercicio 2013 y 2012 no se efectuaron cambios en el porcentaje de depreciación o valor residual de los activos.

No se encuentran registrados bienes inmuebles y obras en proceso al cierre del ejercicio. Los bienes inmuebles que se utilizan no son propiedad del Instituto.

No existían al 31 de diciembre de 2013 y de 2012 bienes en garantía, embargos ni litigios que afecten los activos del Instituto. Solamente están registrados los depósitos garantía otorgados a proveedores de servicios que se registran como otros derechos a recibir efectivo o equivalentes.

No se ha realizado desmantelamientos de activos.

Las inversiones en valores ascendieron a \$ 800.00 al 31 de diciembre de 2013 y \$300.00 al 31 de diciembre de 2012, el incremento se originó por diferencias temporales de efectivo provenientes, entre otros, de ahorros y de distintas disponibilidades temporales de efectivo.

Baja de bienes muebles:

El Consejo General en el mes de abril de 2013, aprobó la baja de un vehículo, tal como se describe en la nota 1g).

g) Reporte de recaudación:

En los ejercicios 2013 y 2012 la recaudación es la siguiente:



Ejercicio 2013

Fuente del ingreso	Ingresos estimados	Modificado	Devengado	Recaudado	Avance de Recaudación (Recaudación /Estimación)
Productos de capital- ingresos por enajenación de bienes muebles	\$ -	\$ 80.46	\$ 80.46	\$ 80.46	100.00%
Aprovechamientos-ingresos por multas	20.00	20.00	-	-	0.00%
Transferencias, subsidios y otras ayudas	22,200.00	22,398.11	22,398.11	22,398.11	100.00%
Ingresos derivados de financiamiento-intereses ganados	35.00	35.00	37.08	37.08	105.94%
Ingresos de capital- ingresos por ventas de bienes o servicios		65.95	67.76	67.76	102.74%
Otros aprovechamientos- por aplicación de subsidios federales	700.00	801.00	876.02	876.02	109.37%
Otros aprovechamientos- por aplicación de remanentes de ejercicios anteriores	-	106.19	106.19	106.19	100.00%
Total	\$ 22,955.00	\$ 23,506.71	\$ 23,565.62	\$ 23,565.62	100.25%

Ejercicio 2012

Fuente del ingreso	Ingresos estimados	Modificado	Devengado	Recaudado	Avance de Recaudación (Recaudación /Estimación)
Aprovechamientos- ingresos por multas	\$ 20.00	\$ 20.00	-	-	0.00%
Transferencias, subsidios y otras ayudas	21,000.00	21,000.00	21,000.00	20,801.89	99.06%
Ingresos derivados de financiamiento- intereses ganados	45.00	45.00	39.92	39.92	88.72%

Fuente del ingreso	Ingresos estimados	Modificado	Devengado	Recaudado	Avance de Recaudación (Recaudación /Estimación)
Otros aprovechamientos- por aplicación de subsidios federales	37.00	648.00	700.48	700.48	108.10%
Otros aprovechamientos- por aplicación de remanentes de ejercicios anteriores	-	418.82	418.82	418.82	100.00%
Total	\$ 21,102.00	\$ 22,132.82	\$ 22,159.22	\$ 21,961.11	99.22%

Proyección de la recaudación

Para el año 2013, el Instituto proyectó recibir ingresos por transferencias del Gobierno del Estado de Yucatán por \$22,200.00 e ingresos propios por \$ 755.00 resultando un total de \$22,955.00. Asimismo, en Sesión de Consejo General de enero de 2013, éste acordó incrementar el presupuesto a ejercer al incorporar los remanentes de ejercicios anteriores disponibles por la cantidad de \$106.19, quedando con esto un presupuesto a ejercer que ascendió a \$23,061.19. Asimismo, en sesión del mes de abril de 2013 el Consejo General aprobó ampliar el estimado de ingresos por ingresos por ventas de bienes y servicios por \$65.95 y por enajenación de bienes muebles por \$ 80.46 quedando con esto un presupuesto de ingresos estimado por \$ 23,207.60. En sesión del mes de agosto de 2013 el Consejo General aprobó ampliar el estimado de ingresos por la aplicación de estímulos fiscales por la cantidad de \$101.00, llegando el estimado de ingresos anuales a la cantidad de \$ 23,308.60. Asimismo, en diciembre de 2013 el Consejo General aprobó la aplicación de los ingresos derivados de la cobranza de transferencias del Gobierno del Estado que provenían de agosto de 2012 por \$198.11. Con estas autorizaciones el presupuesto modificado a ejercer ascendió a la cantidad de \$ 23,506.71.

Para el año 2012 el Instituto proyectó recibir ingresos por transferencias del Gobierno del Estado de Yucatán por \$21,000.00 e ingresos propios por \$ 102.00 resultando un total de \$21,102.00. Asimismo, en Sesión de Consejo General de fecha 9 de abril de 2012, se acordó incrementar el presupuesto a ejercer al incorporar los remanentes de ejercicios anteriores por la cantidad de \$418.82, quedando con esto un presupuesto a ejercer que ascendió a la cantidad de \$21,520.82, asimismo en sesión de Consejo General del mes de julio de 2012 se acordó incrementar el presupuesto incorporando la estimación de ingresos por estímulos fiscales del ejercicio 2012 por la cantidad de \$ 611.00 quedando el presupuesto a ejercer al 31 de diciembre de 2012 en la cantidad de \$ 22,131.82.

h) Proceso de mejora:

Las principales políticas de control interno son las siguientes:

- 1.-Las adquisiciones de bienes o servicios son requeridas por las unidades administrativas y previo análisis de la disponibilidad presupuestal se autorizan por la Secretaría Ejecutiva y se emite la orden de compra correspondiente. Se registra el compromiso adquirido. Existen adquisiciones que son autorizadas expresamente por el Consejo General previo a su realización.
- 2.- Los bienes o servicios solicitados se reciben y se registran en la contabilidad al considerarse devengados.
- 3.-Se lleva un control de los bienes muebles adquiridos firmándose el resguardo correspondiente por el personal al que son asignados.
- 4.-Todas las remuneraciones a favor de los trabajadores se encuentran en un tabulador autorizado por el Consejo General. Los pagos de dichas remuneraciones son autorizadas por la Secretaría Ejecutiva previo a su realización.

5.- Se tienen establecidos diversos programas para medir el desempeño financiero y operativo de las unidades administrativas y se reportan a la Secretaría de Administración y Finanzas del Gobierno del Estado de Yucatán y se incluyen en el informe de avance semestral y en la cuenta pública.

i) Eventos posteriores al cierre:

No existen eventos posteriores que modifiquen o afecten las cifras de los estados financieros.

j) Partes relacionadas:

El Gobierno del Estado de Yucatán establece influencia significativa respecto al monto y el ejercicio del presupuesto al ser ésta la que determina el monto final del presupuesto que se somete a aprobación del H. Congreso del Estado de Yucatán.

k) Contrato plurianual de arrendamiento.

En el mes de febrero de 2012 el Instituto contrató el arrendamiento puro de 3 vehículos que se integran de la siguiente manera:

Resumen del contrato de arrendamiento de tres vehículos.

Concepto	Renta normal de los tres vehículos	Meses comprendidos en 2012	Importe febrero a diciembre 2012	Meses comprendidos en 2013	Importe enero a diciembre 2013
Importe renta	\$ 28.45	11	\$ 310.44	12	\$ 341.38
IVA	4.55	11	49.67	12	54.62
Gasto del Instituto	<u>\$ 33.00</u>	11	<u>\$ 360.11</u>	12	<u>\$ 396.00</u>

Con motivo de la suscripción del contrato se constituyó depósito en garantía a favor de la arrendadora por la cantidad de \$33.00, que en el presupuesto se registró como gasto por arrendamiento y contablemente quedó registrado como activo por depósito en garantía.

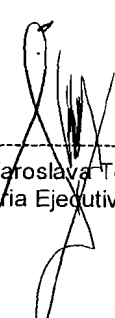
En el mes de agosto de 2013, el Consejo general aprobó la contratación de la renta de 4 vehículos hasta por un plazo de 36 meses. En el mes de septiembre de 2013 se contrató el arrendamiento de 4 vehículos por un plazo de 36 meses, que se integra de la siguiente manera:

Resumen del contrato de arrendamiento de 4 vehículos	Renta normal de los cuatro vehículos	Meses comprendidos en 2013	Importe septiembre a diciembre 2013
Importe renta	\$ 20.83	4	\$ 83.33
IVA	3.33	4	13.33
Gasto del Instituto	<u>\$ 24.16</u>	4	<u>\$ 96.66</u>

Con motivo de la suscripción del contrato de arrendamiento, se constituyó depósito en garantía a favor de la arrendadora por la cantidad de \$24.16, que en el presupuesto se registró como gasto por arrendamiento y contablemente quedó registrado como activo por depósito en garantía.

I) Responsabilidad sobre la presentación de los estados financieros

Bajo protesta de decir verdad declaramos que los estados financieros y sus notas, son razonablemente correctos y son responsabilidad del emisor.



Licda. Leticia Yaroslava Tejero Cámara
Secretaría Ejecutiva



C.P.C. David Roberto Suárez Pacheco
Director de Administración y Finanzas