

UNIDAD DE ACCESO A LA INFORMACIÓN PÚBLICA

**Artículo 9 de la Ley de Acceso a la Información Pública
para el Estado y los Municipios de Yucatán.**

Fracción VIII.- *El monto del presupuesto asignado, así como los informes sobre su ejecución.*

Nombre del Documento.

*Informe del Avance de la Gestión financiera
Información presupuestaria*

Periodo que se publica.

Enero a Junio de 2013

Unidad Administrativa Responsable de Poseer la Información.

Dirección de Administración y Finanzas

Nombre y Firma del Titular de la Unidad Administrativa.

C.P.C. David Roberto Suárez Pacheco

Nombre y Firma del Titular de la Unidad de Acceso a la Información.

C.P. Álvaro de Jesús Carcaño Loeza.

Fecha de generación del documento.

25 de julio de 2013

Fecha de Actualización.

14 de octubre de 2013

ACTA 041/2013

ACTA DE LA SESIÓN DEL CONSEJO GENERAL DEL INSTITUTO ESTATAL DE ACCESO A LA INFORMACIÓN PÚBLICA, DE FECHA VEINTITRÉS DE JULIO DE DOS MIL TRECE. -----

Siendo las doce con cinco minutos del día veintitrés de julio de dos mil trece, se reunieron los integrantes del Consejo General del Instituto Estatal de Acceso a la Información Pública, Ciudadanos Consejeros: Contador Público Certificado, Álvaro Enrique Traconis Flores, Licenciado en Derecho, Miguel Castillo Martínez e Ingeniero Civil, Víctor Manuel May Vera, con la asistencia de la Secretaria Ejecutiva, Licenciada en Derecho, Leticia Yaroslava Tejero Cámara, para efectos de celebrar sesión de Consejo para la que fueron convocados conforme al primer párrafo del artículo 31 del Reglamento Interior del Instituto Estatal de Acceso a la Información Pública del Estado de Yucatán.

Previo al comienzo de la sesión el Consejero Presidente, en términos del artículo 17 de los Lineamientos de las Sesiones del Consejo General del Instituto Estatal de Acceso a la Información Pública, exhortó al público asistente a permanecer en silencio, guardar orden y respeto y no solicitar el uso de la palabra, ni expresar comentarios durante la sesión.

Una vez realizado lo anterior, la Secretaria Ejecutiva, de conformidad con el numeral 6, inciso d) de los Lineamientos de las Sesiones del Consejo General del Instituto Estatal de Acceso a la Información Pública, procedió al pase de lista de asistencia correspondiente, encontrándose presentes todos los Consejeros y la Secretaria Ejecutiva, informando la existencia del quórum reglamentario, por lo que en virtud de lo señalado en los ordinales 4, incisos d) y e) y 14 de los Lineamientos en comento, el Consejero Presidente declaró legalmente constituida la sesión, acorde al segundo punto del Orden del Día.

Posteriormente, el Consejero Presidente solicitó a la Secretaria Ejecutiva dar cuenta del Orden del Día de la presente sesión, por lo que esta, atendiendo a lo expuesto en el artículo 6 inciso e) de los multicitados Lineamientos de las Sesiones del Consejo General del Instituto Estatal de Acceso a la Información Pública, dio lectura del mismo en los siguientes términos:

I.- Lista de Asistencia.



II.- Declaración de estar legalmente constituida la sesión.

III.- Lectura del Orden del día.

IV.- Asunto en cartera:

Único.- Aprobación, en su caso, del informe de avance de gestión financiera, correspondiente al periodo del primero de enero al treinta de junio de dos mil trece.

V.- Asuntos Generales:


VI.- Clausura de la sesión y orden de la redacción del acta.

En lo atinente al quinto punto del Orden del Día, el Consejero Presidente, previa consulta que efectuara a los demás integrantes del Consejo General, precisó que no hay asuntos generales a tratar en la presente sesión.

Seguidamente, procedió a dar inicio al **único** asunto en cartera, siendo éste la aprobación, en su caso, del informe de avance de gestión financiera, correspondiente al periodo del primero de enero al treinta de junio de dos mil trece, por lo que concedió la palabra a la Secretaria Ejecutiva, Licenciada en Derecho, Leticia Yaroslava Tejero Cámara, para que en el ejercicio de sus facultades expusiera el asunto en cuestión, quien a su vez propuso que para efectos de tener mejor claridad, éste fuera presentado por el Director de Administración y Finanzas del Instituto, Contador Público Certificado, David Roberto Suárez Pacheco, lo cual fue aprobado por los Consejeros. En virtud de lo anterior, el informe de referencia se presentó en los siguientes términos:

**"INFORME DE AVANCE DE GESTIÓN FINANCIERA,
CORRESPONDIENTE AL PERIODO DEL PRIMERO DE ENERO AL
TREINTA DE JUNIO DE DOS MIL TRECE"**

A fin de dar cabal cumplimiento a lo dispuesto en el artículo 9 de la Ley de Fiscalización de la Cuenta Pública del Estado de Yucatán, que en su parte conducente dice: "...Los Poderes Ejecutivo, Legislativo y Judicial, así como los Organismos Autónomos, rendirán su informe de



avance de la gestión financiera de los meses de enero a junio, a más tardar el 31 de julio del año fiscal en que ejerzan su presupuesto de egresos...”, así como de las diversas disposiciones normativas aplicables al Instituto, establecidas en la citada Ley de Fiscalización, y en la Ley del Presupuesto y Contabilidad Gubernamental del Estado de Yucatán, a continuación se presenta el informe de avance de gestión financiera, correspondiente al periodo comprendido del 01 de enero al 30 de junio del año 2013; no se omite manifestar que en el mismo se detalla los trimestres que integran el periodo que se informa, en lo que respecta a información financiera, presupuestal, programática y de indicadores de resultados.

Cabe señalar, que el presente informe, atiende a lo dispuesto en el artículo 156 de la Ley del Presupuesto y Contabilidad Gubernamental del Estado de Yucatán, que a la letra dice:

“Artículo 156.- Los sistemas contables de las Dependencias y Entidades, los Poderes Legislativo y Judicial y los organismos autónomos deberán generar de forma periódica información sobre los estados y la situación financiera que a continuación se señala:

I. Información contable, con la desagregación siguiente:

- a) Estado de situación financiera;
- b) Estado de ingresos y egresos;
- c) Estado de variación en la hacienda pública;
- d) Estado de cambios en la situación financiera;
- e) Informes sobre pasivos contingentes;
- f) Notas a los estados financieros;
- g) Estado analítico del activo;
- h) Estado analítico de la deuda y otros pasivos, del cual se derivarán las siguientes clasificaciones:
 1. Corto y largo plazo;
 2. Fuentes de financiamiento;

II. Información presupuestaria, con la desagregación siguiente:

- a) Estado analítico de ingresos, del que se derivará la presentación en clasificación económica por fuente de financiamiento y concepto;

b) Estado analítico del ejercicio del presupuesto de egresos del que se derivarán las siguientes clasificaciones:

1. Administrativa;
2. Económica y por objeto del gasto, y
3. Funcional-programática;

c) Endeudamiento Neto, financiamiento menos amortización, del que derivará la clasificación por su origen en interno y externo;

d) Intereses de la deuda;

e) Un flujo de fondos que resuma todas las operaciones y los indicadores de la postura fiscal;

III Información programática con la desagregación siguiente:

- a) Gasto por categoría programática;
- b) Programas y proyectos de inversión;
- c) Indicadores de desempeño, y

IV. La información complementaria para generar las cuentas estatales y atender otros requerimientos provenientes de organismos internacionales de los que México es miembro.

Los estados analíticos sobre deuda pública y otros pasivos, y el de capital deberán considerar por concepto el saldo inicial del ejercicio, las entradas y salidas por transacciones, otros flujos económicos y el saldo final del ejercicio..."

En atención a lo anteriormente fundado y motivado, el informe de avance de gestión financiera se presenta en los siguientes términos:

I.- INFORMACIÓN CONTABLE

El Instituto generó información financiera que muestra lo siguiente: su situación financiera, resultados del período, los movimientos en su patrimonio, los cambios en su situación financiera, los flujos de efectivo generados y utilizados, la composición de su activo y de sus deudas y demás pasivos, los ingresos y egresos obtenidos, y las notas a los estados financieros, tal y como se detalla a continuación:



- *En lo que respecta al Estado de Situación Financiera Mensuales de los meses de enero a junio de 2013, este obra como Anexo 1.1.*
- *El Estado de Ingresos y Egresos mensuales de enero a junio de 2013, obra como Anexo 1.2.*
- *En cuanto al Estado de Variaciones en el Patrimonio del 01 enero al 30 de junio de 2013 y del 01 de enero al 31 de diciembre de 2012, este obra como Anexo 1.3.*
- *El Estado de Cambios en la Situación Financiera Mensuales de enero a junio de 2013, obra como Anexo 1.4.*
- *En lo que respecta al Informe sobre pasivos contingentes, este no se anexa, toda vez que no existen pasivos contingentes que ameriten su registro.*
- *En lo que toca a las Notas a los Estados Financieros al 31 de marzo y 28 de febrero de 2013, estas obran como Anexo 1.5.1.*
- *Las Notas a los Estados Financieros al 30 de junio y 31 de mayo de 2013, obran como Anexo 1.5.2.*
- *El Estado Analítico del Activo del 01 de enero al 31 de marzo de 2013 y del 01 de enero al 30 de junio de 2013, obra como Anexo 1.6.*
- *El Estado Analítico Mensual de Deuda y Otros Pasivos (Reporte Analítico) de enero a junio de 2013, obra como Anexo 1.7.*
- *En lo que respecta a los Intereses de la deuda de enero a junio de 2013, estos no se anexan, toda vez que el Instituto no tiene contratada deuda pública, y en consecuencia no causa interés.*
- *El Estado de Actividades Mensual de enero a junio de 2013, obra como Anexo 1.8.*
- *El Estado de Flujos Mensual de Efectivo de enero a junio de 2013, obra como Anexo 1.9.*
- *La Balanza de Comprobación al 31 de marzo de 2013, esta obra como Anexo 1.10.1.*
- *La Balanza de Comprobación al 30 de junio de 2013, obra como Anexo 1.10.2.*

Viene al caso reiterar que el Instituto no tiene contratada deuda pública, no ha recibido financiamiento y por consiguiente no ha devengado ni pagado intereses derivados de deuda o financiamiento.







Anexo 1.1
ESTADOS DE SITUACIÓN FINANCIERA
DE LOS MESES DE ENERO A JUNIO DE 2013
(En pesos mexicanos)

	ene-13	feb-13	mar-13	abr-13	may-13	jun-13
ACTIVO						
ACTIVO CIRCULANTE						
Reativo y equivalentes-Nota 1e	\$ 1,525,345.74	\$ 1,512,441.99	\$ 1,769,887.75	\$ 1,779,997.87	\$ 1,658,048.41	\$ 1,858,753.39
Reserva	\$ 1,083.17	\$ 4,845.00	\$ 3,128.75	\$ 3,830.81	\$ 11,000.00	\$ 3,350.08
Requisitos dependencias y otros	\$ 23,362.57	\$ 297,599.99	\$ 147,790.00	\$ 78,077.09	\$ 47,040.41	\$ 147,403.13
Inversiones temporales	\$ 1,500,000.00	\$ 1,204,599.00	\$ 1,600,000.00	\$ 1,700,000.00	\$ 1,600,000.00	\$ 1,700,000.00
Devoluciones a recibir efectivo o equivalentes -Nota 1b)	\$ 271,915.19	\$ 341,294.55	\$ 378,058.06	\$ 355,398.41	\$ 447,729.73	\$ 428,816.26
Quintas por cobrar a corto plazo-Transferencias internas por color	\$ 198,107.50	\$ 198,107.50	\$ 198,107.50	\$ 198,107.50	\$ 198,107.50	\$ 198,107.50
Quintas por cobrar a corto plazo-Devolutos por venta de activo	\$ -	\$ -	\$ -	\$ -	\$ 82,481.45	\$ 90,008.00
Deudores diversos por cobrar a corto plazo	\$ 90.29	\$ 50.28	\$ 90.29	\$ 50.28	\$ 50.28	\$ 90.28
Contribuciones por recuperar a corto plazo	\$ 4,112.28	\$ 3,781.77	\$ 3,846.21	\$ 3,846.13	\$ 3,846.05	\$ 3,829.97
Deudores por anticipos de losoreni	\$ 125.13	\$ 181.95	\$ -	\$ 1,212.50	\$ 1,212.50	\$ 1,212.50
Requisitos cargados a corto plazo	\$ 69,530.00	\$ 141,137.00	\$ 163,854.00	\$ 192,176.00	\$ 194,056.00	\$ 207,800.00
Devoluciones a recibir Bienes o servicios-Nota 1e	\$ 168,257.60	\$ 298,178.84	\$ 278,178.18	\$ 381,257.49	\$ 294,895.00	\$ 189,043.00
Anticipo a proveedores por adquisición de bienes y prestación de servicios a corto plazo	\$ -	\$ -	\$ -	\$ 160,946.13	\$ 80,733.81	\$ 1,073.00
Anticipo a proveedores por adquisición de bienes intangibles a corto plazo	\$ -	\$ -	\$ -	\$ -	\$ -	\$ -
Otros derechos a recibir bienes o servicios a corto plazo	\$ 106,257.00	\$ 208,178.94	\$ 219,719.18	\$ 220,471.98	\$ 198,781.40	\$ 108,970.25
Almacenes-Nota 1d	\$ 62,610.83	\$ 56,488.14	\$ 44,024.15	\$ 37,256.74	\$ 34,155.72	\$ 25,737.02
Atracción de materiales y suministros de consumo	\$ 62,610.83	\$ 56,488.14	\$ 44,024.15	\$ 37,256.74	\$ 34,155.72	\$ 25,737.02
TOTAL DE ACTIVOS CIRCULANTES	\$ 2,958,126.79	\$ 2,180,345.59	\$ 2,425,591.07	\$ 2,552,967.21	\$ 2,344,788.81	\$ 2,931,452.89
ACTIVO NO CIRCULANTE						
Otros activos no circulatorios	\$ 189,296.95	\$ 188,286.95	\$ 196,296.95	\$ 188,291.76	\$ 188,291.76	\$ 88,852.78
Otros derechos a recibir efectivo o equivalentes-Depositos en garantía- Nota 1e	\$ 109,388.65	\$ 109,206.95	\$ 109,388.65	\$ 109,291.76	\$ 109,291.76	\$ 88,852.78
Bienes muebles- Nota 1f y 1g)	\$ 2,181,888.85	\$ 2,330,224.70	\$ 2,318,299.59	\$ 2,326,175.85	\$ 2,476,344.76	\$ 2,448,918.49
Móviles y equipo de administración	\$ 2,038,588.98	\$ 2,044,583.83	\$ 2,118,975.41	\$ 2,124,830.70	\$ 2,186,200.80	\$ 2,200,642.28
Móviles y equipo educativo e innovativo	\$ 212,248.00	\$ 241,881.85	\$ 200,790.85	\$ 200,052.15	\$ 290,052.15	\$ 204,261.23
Vehículos y Equipo de transporte	\$ 584,895.00	\$ 584,895.00	\$ 584,895.00	\$ 584,895.00	\$ 627,226.15	\$ 627,226.13
Maquinaria, otros equipos y herramientas	\$ 63,615.00	\$ 63,615.00	\$ 63,615.00	\$ 63,615.00	\$ 63,615.00	\$ 63,615.00
Depreciación acumulada de muebles	\$ (1,635,454.16)	\$ (1,884,595.98)	\$ (1,731,727.78)	\$ (1,773,632.04)	\$ (1,790,870.48)	\$ (1,777,284.38)
Activos Intangibles-Nota 1f y 1g)	\$ 348,175.54	\$ 384,981.82	\$ 388,762.50	\$ 385,289.58	\$ 399,299.99	\$ 416,726.78
Software	\$ 156,200.01	\$ 156,200.01	\$ 156,200.01	\$ 156,200.01	\$ 156,200.01	\$ 156,200.01
Licencias	\$ 220,107.29	\$ 258,848.48	\$ 230,880.00	\$ 228,889.57	\$ 243,099.98	\$ 260,526.77
Amortización acumulada de activos intangibles	\$ (30,191.70)	\$ (27,744.68)	\$ (28,297.69)	\$ (28,659.52)	\$ (32,483.44)	\$ (35,998.90)
TOTAL DE ACTIVO NO CIRCULANTE	\$ 2,850,291.44	\$ 2,827,675.28	\$ 2,814,453.01	\$ 2,808,657.21	\$ 2,815,781.26	\$ 2,961,283.90
Total de activo	4,708,308.23	4,998,020.84	5,209,044.08	5,361,624.42	5,160,570.07	5,892,736.79
PASIVO CIRCULANTE						
Cuentas por pagar a corto plazo-Nota 1b)	\$ 615,287.56	\$ 640,874.39	\$ 788,887.89	\$ 865,213.53	\$ 1,042,348.72	\$ 1,287,299.82
Servicios personales por pagar a C.P	\$ 158,067.48	\$ 283,084.15	\$ 416,270.90	\$ 542,888.88	\$ 675,066.41	\$ 811,148.73
Proveedores por pagar a corto plazo	\$ 177,789.44	\$ 20,086.00	\$ 30,781.89	\$ 25,941.39	\$ 26,090.20	\$ 54,023.71
Retenidas y contribuciones por pagar a C.P	\$ 329,825.66	\$ 327,834.10	\$ 333,044.40	\$ 336,561.29	\$ 332,164.02	\$ 342,065.88
Otros pasivos a corto plazo	\$ 847.89	\$ 1,302.90	\$ 5,875.28	\$ 531.95	\$ 1,039.96	\$ 21,452.78
Otros cuentas por pagar a corto plazo	\$ 847.89	\$ 1,302.90	\$ 5,875.28	\$ 531.95	\$ 1,039.96	\$ 21,452.78
Total de PASIVOS CIRCULANTES	\$ 1,281,836.32	\$ 1,273,380.54	\$ 1,579,864.36	\$ 1,770,666.95	\$ 2,077,645.31	\$ 2,437,380.92
SUMA DEL PASIVO						
TOTAL PASIVO	\$ 1,281,836.32	\$ 1,273,380.54	\$ 1,579,864.36	\$ 1,770,666.95	\$ 2,077,645.31	\$ 2,437,380.92
HACIENDA PÚBLICA-PATRIMONIO-Nota 2						
Patrimonio contribuido						
Aportaciones	\$ 1,428,031.20	\$ 1,428,031.20	\$ 1,428,031.20	\$ 1,428,031.20	\$ 1,428,031.20	\$ 1,428,031.20
Total Patrimonio contribuido	\$ 1,428,031.20	\$ 1,428,031.20	\$ 1,428,031.20	\$ 1,428,031.20	\$ 1,428,031.20	\$ 1,428,031.20
Patrimonio generado						
Resultado de ejercicios anteriores	\$ 1,743,278.23	\$ 1,743,278.23	\$ 1,743,278.23	\$ 1,743,278.23	\$ 1,743,278.23	\$ 1,743,278.23
Resultado del Ejercicio (perdido/ganancia)	\$ 820,849.21	\$ 1,171,242.42	\$ 1,294,876.39	\$ 1,262,290.11	\$ 1,105,850.01	\$ 1,081,838.12
Total Patrimonio generado	\$ 2,564,127.44	\$ 2,914,520.65	\$ 3,038,154.62	\$ 3,005,568.34	\$ 2,849,128.24	\$ 2,825,116.35
Total de Hacienda Pública (patrimonio)	\$ 4,012,158.64	\$ 4,342,551.85	\$ 4,466,185.82	\$ 4,433,636.54	\$ 4,277,159.44	\$ 4,253,197.55
Total del pasivo y hacienda pública (patrimonio)	\$ 4,708,308.23	\$ 4,998,020.84	\$ 5,245,044.08	\$ 5,359,544.42	\$ 5,320,505.11	\$ 5,686,581.47

a
J. Cruz

[Signature]

[Handwritten mark]

ANEXO 1.2
ESTADO DE INGRESOS Y EGRESOS
DE ENERO A JUNIO DE 2013
(En pesos mexicanos)

	ene-13	acumulado al 31 de enero de 2013	feb-13	acumulado al 31 de febrero 2013	mar-13	acumulado al 31 de marzo 2013
SALDO INICIAL	\$ 270,123.88	\$ 270,123.88	\$ 2,238,640.21	\$ 270,123.88	\$ 1,519,791.17	\$ 270,123.88
Ingresos						
Aprovisionamiento ingreso por morales	\$ -	\$ -	\$ -	\$ -	\$ -	\$ -
Transferencias, subsidios y otros auxilios	\$ 2,035,200.00	\$ 2,432,278.00	\$ 2,825,384.00	\$ 4,694,620.00	\$ 1,022,349.00	\$ 6,526,561.00
Ingresos generados de valores, créditos, bonos y otros	\$ 2,389.48	\$ 2,389.48	\$ 3,489.76	\$ 5,979.23	\$ 2,297.50	\$ 8,037.28
Otros ingresos aplicación de morales	\$ 80,564.00	\$ 80,564.00	\$ 38,992.00	\$ 111,550.00	\$ 40,528.88	\$ 360,630.80
Total de ingresos	\$ 2,798,372.48	\$ 2,798,372.48	\$ 2,878,865.76	\$ 4,786,241.23	\$ 1,895,165.38	\$ 6,895,499.78
Egresos Estatales						
servicios personales	\$ 1,066,822.71	\$ 1,368,837.01	\$ 1,574,974.02	\$ 2,293,006.53	\$ 1,204,422.88	\$ 2,885,775.98
Materiales y suministros	\$ 22,721.94	\$ 32,721.93	\$ 60,026.23	\$ 80,838.36	\$ 90,004.70	\$ 302,822.80
Servicios generales	\$ 256,289.32	\$ 306,399.02	\$ 357,254.28	\$ 360,022.22	\$ 370,884.35	\$ 1,177,577.67
Apoyos académicos y transacciones	\$ -	\$ -	\$ -	\$ -	\$ -	\$ -
Utiles, muebles, inmuebles e inmuebles	\$ 89,820.91	\$ 89,820.91	\$ 774,358.83	\$ 294,255.34	\$ 412,224.38	\$ 658,879.87
TOTAL DE EGRESOS	\$ 1,625,654.88	\$ 1,823,828.87	\$ 2,806,727.36	\$ 3,349,124.17	\$ 1,797,541.51	\$ 5,025,076.32
SALDO FINAL	\$ 1,158,644.21	\$ 1,758,644.21	\$ 1,319,791.86	\$ 1,319,791.86	\$ 1,822,611.43	\$ 1,822,611.43
EXISTENCIAS AL INICIO DEL PERIODO						
EFECTIVO EN MONEDA	\$ 433,879.85	\$ 433,879.85	\$ 555,343.78	\$ 475,875.65	\$ 552,441.96	\$ 433,879.85
OTROS ACTIVOS	\$ 269,524.57	\$ 269,524.57	\$ 337,319.03	\$ 290,004.20	\$ 489,956.70	\$ 269,524.57
PASIVOS	\$ 372,291.53	\$ 372,291.53	\$ 68,434.96	\$ -372,291.22	\$ -641,032.23	\$ -372,291.53
	\$ 270,123.88	\$ 270,123.88	\$ 279,218.85	\$ 279,212.63	\$ 1,219,791.17	\$ 270,123.88
EXISTENCIAS AL FINAL DEL PERIODO						
EFECTIVO EN MONEDA	\$ 153,142.19	\$ 153,142.19	\$ 552,441.96	\$ 120,441.88	\$ 170,867.76	\$ 153,142.19
OTROS ACTIVOS	\$ 117,375.03	\$ 227,375.03	\$ 409,884.35	\$ 469,860.30	\$ 628,781.94	\$ 431,281.94
PASIVOS	\$ 836,624.90	\$ 636,624.90	\$ 641,720.29	\$ 641,720.29	\$ 794,558.26	\$ 794,558.26
	\$ 1,256,644.21	\$ 1,256,644.21	\$ 1,319,791.86	\$ 1,319,791.86	\$ 1,822,611.43	\$ 1,822,611.43

	abr-13	acumulado al 30 de abril de 2013	may-13	acumulado al 31 de mayo de 2013	jun-13	acumulado al 30 de junio de 2013
SALDO INICIAL	\$ 1,422,611.43	\$ 270,123.88	\$ 1,447,672.21	\$ 270,123.88	\$ 1,127,144.99	\$ 270,123.88
Ingresos						
Ingresos por venta de bienes y servicios	\$ -	\$ -	\$ 2,211.04	\$ 2,931.04	\$ 10,008.88	\$ 6,721.04
Ingresos por explotación de bienes muebles	\$ -	\$ -	\$ 82,401.14	\$ 80,461.14	\$ -	\$ 82,401.14
Transferencias, subsidios y otros auxilios	\$ 1,877,180.00	\$ 6,345,471.00	\$ 10,293,312.80	\$ 9,938,804.00	\$ 13,140,048.88	\$ 10,000,851.00
Ingresos generados de valores, créditos, bonos y otros	\$ 4,821.88	\$ 6,704.82	\$ 4,000.71	\$ 9,289.23	\$ 7,600.47	\$ 20,296.00
Otros ingresos aplicación de morales	\$ 31,882.80	\$ 738,870.00	\$ 52,960.00	\$ 212,617.80	\$ 919.00	\$ 324,576.00
Total de ingresos	\$ 1,893,784.68	\$ 7,391,046.82	\$ 12,863,895.55	\$ 19,344,999.12	\$ 14,060,677.23	\$ 21,256,644.29
Egresos Estatales						
servicios personales	\$ 1,280,268.56	\$ 6,271,495.37	\$ 1,265,261.51	\$ 8,528,832.88	\$ 1,759,482.25	\$ 7,826,226.31
Materiales y suministros	\$ 94,402.10	\$ 267,228.87	\$ 174,072.55	\$ 336,839.27	\$ 60,300.89	\$ 476,877.65
Servicios generales	\$ 429,588.88	\$ 1,065,994.95	\$ 493,625.01	\$ 2,008,339.88	\$ 474,859.71	\$ 2,522,569.77
Apoyos académicos y transacciones	\$ 70,000.00	\$ 20,899.80	\$ 22,514.88	\$ 43,014.50	\$ 39,890.00	\$ 63,024.00
Utiles, muebles, inmuebles e inmuebles	\$ 4,150.57	\$ 378,926.69	\$ 747,990.35	\$ 624,625.02	\$ 38,120.60	\$ 698,549.42
TOTAL DE EGRESOS	\$ 1,878,410.11	\$ 7,924,244.62	\$ 2,683,724.81	\$ 11,541,631.53	\$ 1,972,752.45	\$ 11,965,796.83
SALDO FINAL	\$ 1,447,672.21	\$ 1,447,672.21	\$ 1,127,144.99	\$ 1,127,144.99	\$ 1,127,633.92	\$ 1,127,633.92
EXISTENCIAS AL INICIO DEL PERIODO						
EFECTIVO EN MONEDA	\$ 179,807.75	\$ 473,879.85	\$ 1,753,070.17	\$ 432,679.60	\$ 1,886,049.41	\$ 473,879.85
OTROS ACTIVOS	\$ 456,781.94	\$ 269,524.57	\$ 572,829.32	\$ 758,574.57	\$ 552,441.96	\$ 269,524.57
PASIVOS	\$ 786,022.52	\$ 723,268.88	\$ 901,772.72	\$ 955,845.82	\$ 1,043,350.67	\$ 723,268.88
	\$ 1,422,611.43	\$ 270,123.88	\$ 1,447,672.21	\$ 270,123.88	\$ 1,127,144.99	\$ 270,123.88
EXISTENCIAS AL FINAL DEL PERIODO						
EFECTIVO EN MONEDA	\$ 179,807.75	\$ 1,753,070.17	\$ 3,858,800.41	\$ 6,550,049.41	\$ 10,582,750.29	\$ 1,819,700.59
OTROS ACTIVOS	\$ 52,828.27	\$ 373,805.57	\$ 52,488.16	\$ 32,488.16	\$ 493,956.63	\$ 493,956.63
PASIVOS	\$ 995,944.80	\$ 805,944.80	\$ 1,043,350.67	\$ 1,043,350.67	\$ 1,228,800.80	\$ 1,228,800.80
	\$ 1,447,672.21	\$ 1,447,672.21	\$ 1,127,144.99	\$ 1,127,144.99	\$ 1,127,633.92	\$ 1,127,633.92

ANEXO 1.3

ESTADO DE VARIACIONES EN LA HACIENDA PÚBLICA/PATRIMONIO
 DEL 1 DE ENERO AL 30 DE JUNIO DE 2013 Y 01 DE ENERO AL 31 DE DICIEMBRE DE 2012
 (En pesos mexicanos)

CONCEPTO	HACIENDA PÚBLICA/PATRIMONIO CONTRIBUIDO	HACIENDA PÚBLICA/PATRIMONIO GENERADO DE EJERCICIOS ANTERIORES	HACIENDA PÚBLICA/PATRIMONIO GENERADO DEL EJERCICIO	AJUSTES POR CAMBIOS DE VALOR	OTROS INCREMENTOS PATRIMONIALES	TOTAL
----------	---	---	--	------------------------------	---------------------------------	-------

Hacienda pública/patrimonio neto al final del ejercicio 2011 \$ 1,428,031.20 \$ 17,092.55 \$ 1,351,377.18 \$ - \$ 2,796,500.93

Resultado del ejercicio: Ahorro/desahorro de 2012 \$ - \$ 374,808.50 \$ 374,808.50
 Aplicación del ahorro/desahorro del ejercicio anterior \$ - \$ 1,351,377.18 \$ (1,351,377.18)

Saldo al 31 de diciembre del 2012 \$ 1,428,031.20 \$ 1,368,469.73 \$ 374,808.50 \$ - \$ 3,171,309.43

Aplicación del ahorro/desahorro del ejercicio anterior	\$ -	\$ 374,808.50	\$ (374,808.50)			\$ -
Ahorro/desahorro de enero de 2013			\$ 920,646.21			\$ 920,646.21
Ahorro/desahorro de febrero de 2013			\$ 250,596.21			\$ 250,596.21
Ahorro/desahorro de marzo de 2013			\$ 103,433.97			\$ 103,433.97
Ahorro/desahorro de abril de 2013			\$ 7,713.72			\$ 7,713.72
Ahorro/desahorro de mayo de 2013			\$ (176,497.10)			\$ (176,497.10)
Ahorro/desahorro de junio de 2013			\$ (44,254.89)			\$ (44,254.89)

Saldos al 30 de junio de 2013 \$ 1,428,031.20 \$ 1,743,278.23 \$ 1,061,638.12 \$ - \$ 4,232,947.55

Ver nota 2 a los estados financieros.

ANEXO 1.4.

ESTADO DE CAMBIOS EN LA SITUACIÓN FINANCIERA
DE ENERO A JUNIO DE 2013
(En pesos mexicanos)

	ene-13	feb-13	mar-13	abr-13	may-13	jun-13
Ahorro/ahorro del período	\$ 920,646.21	\$ 1,171,242.42	\$ 1,274,676.39	\$ 1,282,390.11	\$ 1,105,893.01	\$ 1,061,638.12

Movimientos de partidas o rubros que no afectan flujo de efectivo

Depreciación	\$ 49,141.60	\$ 98,283.60	\$ 147,425.40	\$ 186,699.68	\$ 233,374.60	\$ 280,049.52
Amortización	\$ 1,552.92	\$ 3,105.84	\$ 4,658.76	\$ 6,211.68	\$ 7,764.50	\$ 9,317.52
Decremento (incremento) en deudores por venta de bienes	\$ 13,717.41	\$ 19,848.10	\$ 32,304.09	\$ 39,072.50	\$ 42,176.62	\$ 50,591.12
Decremento (incremento) en almacenes	\$ 159,067.46	\$ 263,694.15	\$ 415,276.90	\$ 542,808.88	\$ 675,068.41	\$ 811,146.73
Incremento de servicios personales por pagar	\$ 67,823.15	\$ 14,252.91	\$ 18,276.37	\$ 5,404.11	\$ 20,247.12	\$ 37,765.34
Incremento (decremento) en proveedores	\$ 647.00	\$ 1,302.90	\$ 5,975.28	\$ 531.35	\$ 1,039.95	\$ 23,660.78
Incremento en otras cuentas por pagar a corto plazo	\$ 924.46	\$ 1,390.10	\$ 2,516.39	\$ 4,239.22	\$ 3,116.89	\$ 5,746.24
(Decremento) incremento en contribuciones por pagar	\$ -	\$ -	\$ -	\$ -	\$ -	\$ -
Incremento en transferencias internas por cobrar	\$ -	\$ -	\$ -	\$ -	\$ -	\$ -
Otros ingresos y beneficios varios	\$ -	\$ -	\$ -	\$ -	\$ (50,859.95)	\$ (50,859.95)
(Incremento) decremento en otros derechos a recibir bienes o servicios	\$ (27,684.22)	\$ (47,806.16)	\$ (59,346.40)	\$ (60,038.28)	\$ (36,408.62)	\$ (28,597.55)
Productos financieros corrientes	\$ (2,595.48)	\$ (6,075.23)	\$ (8,372.78)	\$ (13,204.62)	\$ (17,305.33)	\$ (20,995.80)
Decremento en anticipo a proveedores	\$ -	\$ -	\$ -	\$ -	\$ -	\$ -
Flujos netos de efectivo de actividades de gestión	\$ 1,182,050.71	\$ 1,639,228.63	\$ 1,833,380.40	\$ 1,994,114.63	\$ 1,984,106.20	\$ 2,163,466.07

Flujos netos de efectivo de actividades de inversión

\$	(22,210.31)	\$	(288,180.51)	\$	320,465.00	\$	(389,736.78)	\$	(607,321.49)	\$	(566,067.97)
\$	2,585.45	\$	6,075.23	\$	8,372.75	\$	13,204.62	\$	17,305.33	\$	101,457.25

Origen

\$	2,585.45	\$	6,075.23	\$	8,372.75	\$	13,204.62	\$	17,305.33	\$	20,995.90
	0	0	0	0	0	0	0	0	0	80,461.45	

Productos financieros corrientes
Venta de activos físicos

Aplicación

\$	(24,795.79)	\$	(394,255.74)	\$	328,837.78	\$	(372,940.38)	\$	(624,626.82)	\$	(657,626.22)
\$	(22,128.95)	\$	(254,909.70)	\$	285,478.14	\$	(329,580.74)	\$	(565,723.10)	\$	(583,548.54)
\$	(2,666.84)	\$	(39,346.04)	\$	143,359.64	\$	(43,359.64)	\$	(58,903.64)	\$	(73,976.68)

Bienes muebles e inmuebles
Intangibles

Flujos netos de efectivo de actividades de financiamiento

\$	(98,374.31)	\$	(172,485.81)	\$	196,917.30	\$	(328,350.65)	\$	(192,614.95)	\$	(230,513.36)
----	-------------	----	--------------	----	------------	----	--------------	----	--------------	----	--------------

Aplicación

\$	(98,374.31)	\$	(172,485.81)	\$	196,917.30	\$	(328,350.65)	\$	(192,614.95)	\$	(230,513.36)
----	-------------	----	--------------	----	------------	----	--------------	----	--------------	----	--------------

Incremento (Disminución) de otros pasivos
Incremento de otros activos

\$	(28,411.85)	\$	(31,193.99)	\$	(28,810.04)	\$	(23,118.01)	\$	(28,370.92)	\$	(23,326.41)
\$	(69,962.46)	\$	(141,291.82)	\$	169,007.26)	\$	(305,234.64)	\$	(164,244.03)	\$	(207,186.95)

Incremento de efectivo y equivalentes de efectivo

\$	1,061,466.09	\$	1,078,582.31	\$	1,317,008.10	\$	1,306,028.22	\$	1,184,169.76	\$	1,376,873.74
----	--------------	----	--------------	----	--------------	----	--------------	----	--------------	----	--------------

Saldo inicial de efectivo y equivalentes de efectivo al inicio del período

\$	473,879.65	\$	473,879.65	\$	473,879.65	\$	473,879.65	\$	473,879.65	\$	473,879.65
----	------------	----	------------	----	------------	----	------------	----	------------	----	------------

Saldo final de efectivo y equivalentes de efectivo al final del período

\$	1,535,346.74	\$	1,552,441.96	\$	1,790,887.75	\$	1,779,907.87	\$	1,658,049.41	\$	1,850,753.39
----	--------------	----	--------------	----	--------------	----	--------------	----	--------------	----	--------------



ANEXO 1.5.1

NOTAS A LOS ESTADOS FINANCIEROS AL 31 DE MARZO Y 28 DE FEBRERO DE 2013 (En pesos mexicanos)

1.-NOTAS AL ESTADO DE SITUACIÓN FINANCIERA

Activo

a) Efectivo y equivalentes

Este rubro incluye inversiones temporales en instrumentos financieros de renta fija en instituciones bancarias con vencimiento normal de 7 días hasta 14 días. El saldo se presenta de la siguiente manera:

	<u>31-03-13</u>	<u>28-02-13</u>
Efectivo	\$ 3,126.76	\$ 4,845.00
Bancos, dependencias y otras	\$ 187,760.99	\$ 297,596.96
Inversiones temporales	\$ 1'600,000.00	\$ 1'250,000.00
	\$ 1'790,887.75	\$ 1'552,441.96

No existen fondos con afectación específica.

Las inversiones temporales se realizan en instrumentos de renta fija a plazo entre 7 a 14 días.

b) Derechos a recibir efectivo o equivalentes

Cuentas por cobrar a corto plazo

Existen transferencias del Gobierno del Estado de Yucatán pendientes de cobro que ascienden a \$198,107.50 en marzo y febrero de 2013. Dicho saldo proviene del mes de agosto de 2012.

Préstamos otorgados a corto plazo

Esta cuenta presenta los siguientes saldos:

Préstamos otorgados a corto plazo	31 de Marzo de 2013	28 de Febrero de 2013
Luis Cohuo Medina	\$ 5,600.00	\$ 6,300.00
Rebeca Barbudo Aranda	\$ 7,110.00	\$ 7,900.00
Maribel Ordoñez Rodriguez	\$ 7,184.00	\$ 8,082.00
Elina Estrada Aguilar	\$ 9,000.00	\$ 11,000.00
Miguel Castillo Martinez	\$ 60,000.00	\$ 60,000.00

Hilen Nehmeh Marfil	\$ 6,000.00	\$ 8,000.00
Manuel Fernando Durán López	\$ 1,600.00	\$ 0.00
Juan José May Uc	\$ 13,500.00	\$ 0.00
Leticia Tejero Cámara	\$ 27,000.00	\$ 0.00
Sergio Vermont Gamboa	\$ 3,250.00	\$ 3,750.00
María Aracelly Pacheco Pinelo	\$ 7,110.00	\$ 7,900.00
Eduardo Alonso Marín Hernández	\$ 4,800.00	\$ 5,400.00
Gerardo Manuel Fernández Sierra	\$ 5,000.00	\$ 7,000.00
María José Andueza Puerto	\$ 2,500.00	\$ 3,500.00
Clarissa Abigail Torres Martín	\$ 6,300.00	\$ 8,100.00
Jesús Antonio Guzmán Solís	\$ 3,000.00	\$ 4,200.00
Totales	\$ 168,954.00	\$ 141,132.00

Otros derechos a recibir efectivo o equivalentes:

Esta cuenta presenta los siguientes saldos:

<u>Contribuciones por recuperar a corto plazo</u>	<u>31-03-2013</u>	<u>28-02-2013</u>
I.S.R. retenido por bancos	\$ 579.95	\$ 579.95
Subsidio al empleo	\$ 324.26	\$ 237.27
Saldo a favor ISR retenido	\$ 2,944.00	\$ 2,944.00
Total	\$ 3,848.21	\$ 3,761.22

c) Derechos a recibir bienes o servicios

Los otros derechos a recibir bienes o servicios representan erogaciones efectuadas por servicios que se recibirán en el futuro en un plazo no mayor a 12 meses, se cargan a gastos mensualmente por la parte devengada. Los saldos por estos conceptos son los siguientes:

	<u>31-03-2013</u>	<u>28-02-2013</u>
Seguros pagados por anticipado	\$ 153,713.19	\$ 143,553.71
Hosting pagado por anticipado	\$ 51,324.87	\$ 57,872.48
Licencias antivirus pagadas por anticipado	\$ 6,068.65	\$ 6,752.75
Soporte TISANOM pagado por anticipado	\$ 8,612.47	\$ 0.00
Total	\$ 219,719.18	\$ 208,178.94

d) Almacenes de Materiales y Suministros de Consumo

Su saldo representa el valor de la existencia de toda clase de materiales y suministros de consumo, requeridos para la prestación de bienes y servicios y para el desempeño de las actividades administrativas del Instituto, su movimiento refleja los consumos realizados respecto a la existencia del cierre del mes anterior. Dichos consumos se registran como gastos del período. Su saldo se integra de la siguiente manera:

[Handwritten signatures and marks]

[Handwritten signature and arrow pointing to the table]

Subcuenta	Marzo 2013	Febrero 2013
Materiales Y Equipos Menores de Oficina	\$ 25,883.55	\$ 32,075.54
Materiales y artículos de Construcción y reparación.	\$ 18,140.60	\$ 24,404.60
Combustibles, lubricantes y aditivos	\$ 0.00	\$ 0.00
Total	\$ 44,024.15	\$ 56,480.14

e) Otros derechos a recibir efectivo o equivalentes a largo plazo

Los otros derechos a recibir efectivo o equivalentes se originan de depósitos entregados en garantía de cumplimiento de diversos contratos. Se integran de la siguiente manera:

	<u>31-03-2013</u>	<u>28-02-2013</u>
Lilia Beatriz Cuevas Muñoz	\$ 21,000.00	\$ 21,000.00
Radiomóvil Dipsa, S.A. de C.V.	\$ 7,635.00	\$ 7,635.00
Autosur, S.A. de C.V.	\$ 9,145.17	\$ 9,145.17
Ingrid Saynes Knapé	\$ 26,223.78	\$ 26,223.78
Iusacell, S.A. de C.V.	\$ 599.00	\$ 599.00
Comisión Federal de Electricidad	\$ 11,794.00	\$ 11,794.00
Financiera Bepensa, S.A. de C.V.	\$ 33,000.00	\$ 33,000.00
	\$ 109,396.95	\$ 109,396.95

f) Bienes muebles, inmuebles e intangibles

Para efectos de que los estados financieros del mes de diciembre de 2011 estén armonizados con la presentación prevista en el Manual de contabilidad Gubernamental emitido por el Consejo de Armonización contable (CONAC), en cumplimiento a lo previsto en el artículo CUARTO del "Acuerdo por el que se emite el manual de contabilidad gubernamental", que establece que en cumplimiento con los artículos 7 y cuarto transitorios, fracción II, de la Ley de Contabilidad, los poderes ejecutivo, legislativo y judicial de la Federación y entidades federativas, las entidades y los órganos autónomos, deberán realizar los registros contables y presupuestarios con base en el Manual de Contabilidad Gubernamental, a más tardar el 31 de diciembre de 2011, en el mes de diciembre de 2011 se realizaron reclasificaciones a las distintas cuentas de los bienes muebles e intangibles propiedad del Instituto y en el ejercicio actual se sigue la misma presentación para quedar como sigue:

A marzo de 2013

	<u>Tasa</u>	<u>V.U.E.</u>	<u>M.O.I.</u>	<u>Depreciación del ejercicio 2013</u>	<u>Depreciación Acumulada</u>
Mobiliario y Equipo de Administración					
Equipo de cómputo			\$ 1'912,028.13	\$ 98,088.97	\$ 936,633.30
Mobiliario y Equipo	10%	10 años	\$ 805,557.57	\$ 18,294.07	\$ 177,118.14
Equipo de administración			\$ 399,389.71	\$ 7,976.06	\$ 51,946.40

Total Mobiliario y Equipo de Administración			\$ 3'116,975.41	\$ 124,359.10	\$ 1'165,697.84
Mobiliario y Equipo Educativo y Recreativo					
Equipos y aparatos audiovisuales			\$ 229,539.40	\$ 4,625.94	\$ 29,628.46
Cámaras fotográficas y de video	10%	10 años	\$ 27,211.45	\$ 680.29	\$ 4,967.67
Total Mobiliario y Equipo educativo y recreativo	10%	10 años	\$ 256,750.85	\$ 5,306.23	\$ 34,596.13
Vehículos y Equipo de transporte	25%	4 años	\$ 584,690.00	\$ 15,450.63	\$ 506,138.13
Maquinaria, otros equipos y herramientas					
Maquinaria y Equipo Industrial			\$ 5,379.94	\$ 134.50	\$ 672.48
Equipo de comunicación			\$ 45,289.61	\$ 1,101.34	\$ 21,265.00
Otros Equipos	10%	10 años	\$ 3,224.80	\$ 80.60	\$ 403.10
Equipo de generación eléctrica			\$ 39,720.71	\$ 993.00	\$ 4,965.08
Total Maquinaria, otros equipos y herramientas			\$ 93,615.06	\$ 2,309.44	\$ 27,305.66
Gran total de activos			\$ 4'052,031.32	\$ 147,425.40	\$ 1'733,737.76

A febrero de 2013

	<u>Tasa</u>	<u>V.U.E.</u>	<u>M.O.I.</u>	<u>Depreciación del ejercicio 2013</u>	<u>Depreciación Acumulada</u>
Mobiliario y Equipo de Administración					
Equipo de cómputo			\$ 1'900,045.33	\$ 65,392.65	\$ 903,937.01
Mobiliario y Equipo de administración	10%	10 años	\$ 795,148.79	\$ 12,196.05	\$ 171,020.16
Equipo de administración			\$ 399,389.71	\$ 5,317.37	\$ 49,287.74
Total Mobiliario y Equipo de Administración			\$ 3'094,583.83	\$ 82,906.07	\$ 1'124,244.91

Handwritten signatures and marks at the bottom left of the page.

Equipo Educativo y Recreativo					
Equipos y aparatos audiovisuales			\$ 214,720.40	\$ 3,083.96	\$ 28,086.49
Cámaras fotográficas y de video	10%	10 años	\$ 27,211.45	\$ 453.52	\$ 4,740.91
Total Mobiliario y Equipo educativo y recreativo	10%	10 años	\$ 241,931.85	\$ 3,537.48	\$ 32,827.40
Vehículos y Equipo de transporte	25%	4 años	\$ 584,690.00	\$ 10,300.42	\$ 500,987.92
Maquinaria, otros equipos y herramientas					
Maquinaria y Equipo Industrial			\$ 5,379.94	\$ 89.67	\$ 627.55
Equipo de comunicación			\$ 45,289.61	\$ 734.22	\$ 20,897.89
Otros Equipos	10%	10 años	\$ 3,224.80	\$ 53.74	\$ 376.23
Equipo de generación eléctrica			\$ 39,720.71	\$ 662.00	\$ 4,634.06
Total Maquinaria, otros equipos y herramientas			\$ 93,615.06	\$ 1,539.63	\$ 26,535.73
Gran total de activos			\$ 4'014,820.74	\$ 98,283.60	\$ 1'684,595.96

El Instituto cuenta con dos vehículos, un Ford Ghia modelo 1991 y un Ford Escort modelo 1995, que fueron transferidos por el Gobierno del Estado de Yucatán para su uso, que actualmente se encuentran en desuso por estar en malas condiciones y que se estima con un valor residual poco significativo. Asimismo, con motivo de un convenio de coordinación celebrado entre el Instituto y la entonces Secretaría de Desarrollo Urbano y Obras Públicas del Estado de Yucatán el 25 de Febrero de 2005, esta última realizó inversiones en el Instituto con recursos FIES del año 2005, entre las cuales se encuentran adquisiciones de mobiliario y equipo, equipo de cómputo y equipo de administración, que no está registrado en la contabilidad, de acuerdo a contestación de fecha 16 de junio de 2005 mediante oficio XV-791-SUB.SEP.773/05, emitido por la entonces Secretaría de la Contraloría General del Estado de Yucatán. Se estima que dichos bienes por la antigüedad y uso tienen un valor razonable poco significativo. El Instituto controla su uso mediante resguardos.

La depreciación se determina utilizando el método de línea recta, aplicando la tasa determinada de acuerdo a la vida útil estimada de los bienes al monto original de la inversión, al año siguiente de la adquisición.

En el mes de noviembre de 2012 se suscitó un accidente con un vehículo del Instituto por el cual se están realizando los trámites con la compañía aseguradora para la indemnización respecto al daño sufrido a dicho vehículo. Se espera recuperar el valor comercial de éste vehículo.

Intangibles

A marzo de 2013

<u>Tipo de bien</u>	<u>Tasa</u>	<u>V.U.E.</u>	<u>Monto original De la inversión</u>	<u>Amortización del ejercicio</u>	<u>Amortización Acumulada</u>
Software	5%	20 años	\$ 155,200.01	\$ 1,940.00	\$ 9,699.60
Licencias	5%	20 años	\$ 260,860.09	\$ 2,718.76	\$ 19,598.00
			<u>\$ 416,060.10</u>	<u>\$ 4,658.76</u>	<u>\$ 29,297.60</u>

A febrero de 2013

<u>Tipo de bien</u>	<u>Tasa</u>	<u>V.U.E.</u>	<u>Monto original De la inversión</u>	<u>Amortización del ejercicio</u>	<u>Amortización Acumulada</u>
Software	5%	20 años	\$ 155,200.01	\$ 1,293.34	\$ 9,052.94
Licencias	5%	20 años	\$ 256,846.49	\$ 1,812.50	\$ 18,691.74
			<u>\$ 412,046.50</u>	<u>\$ 3,105.84</u>	<u>\$ 27,744.68</u>

La amortización se determina utilizando el método de línea recta, aplicando la tasa determinada de acuerdo a la vida útil estimada de los bienes al monto original de la inversión al año siguiente de la adquisición. Incluye este concepto las inversiones en software y licencias informáticas propiedad del Instituto y cuyo uso excede de un año. En el mes de diciembre de 2011 se efectuaron reclasificaciones de presentación para dividir el software de las licencias que hasta el 31 de diciembre de 2010 se presentaban agrupadas y en 2011 las adquisiciones se registraron dividiendo la erogación por este concepto.

g) Estimaciones o deterioros

No se aplicó estimación por deterioro de activos durante 2013 y 2012 por estimarse sin importancia relativa su posible efecto. Las bajas de activo se aplican mediante acuerdo del Consejo General para su baja y posterior desincorporación. En los años 2013 y 2012 no ha habido acuerdos del Consejo General en ese sentido.

h) Pasivo circulante o a corto plazo

Las cuentas con saldos más importantes dentro de los pasivos son las siguientes:

<u>Servicios personales por pagar a corto plazo</u>	<u>31-03-2013</u>	<u>28-02-2013</u>	<u>Plazo de pago</u>
Prima vacacional por pagar	\$ 76,936.14	\$ 50,617.59	90-120 días
Ajuste al calendario por pagar	\$ 30,544.55	\$ 30,544.55	90-120 días
Aguinaldo por pagar	\$ 307,796.21	\$ 202,522.01	180-menor a 365
	<u>\$ 415,276.90</u>	<u>\$ 283,684.15</u>	

<u>Proveedores por pagar a corto</u>	<u>31-03-2013</u>	<u>28-02-2013</u>	<u>Plazo de pago</u>
--------------------------------------	-------------------	-------------------	----------------------

plazo.

Radiomóvil Dipsa, S.A. de C.V.	\$ 4,642.00	\$ 5,124.00	1-30 días
Volkswagen Leasing, S.A. de C.V.	\$ 9,145.17	\$ 9,145.17	1-30 días
Operadora Turística Mérida, S.A.	\$ 4,396.80	\$ 0.00	1-30 días
Diego Alejandro Pérez López	\$ 0.00	\$ 0.00	1-30 días
Govea Producciones S.A. de C.V.	\$ 0.00	\$ 3,480.00	1-30 días
Compufax, S.A. de C.V.	\$ 596.24	\$ 0.00	
Delgado y Compañía, S.A. de C.V.	\$ 6,642.14	\$ 0.00	1-30 días
Operadora Peninsular, S.A. de C.V.	\$ 0.00	\$ 0.00	1-30 días
CTP computación, S.A. de C.V.	\$ 0.00	\$ 0.00	1-30 días
Compañía Tipográfica Yucateca, S.A. de C.V.	\$ 0.00	\$ 0.00	1-30 días
Operadora OMX, S.A. de C.V.	\$ 0.00	\$ 2,056.70	1-30 días
Multiservicios Tun, S.A. de C.V.	\$ 0.00	\$ 1,170.21	1-30 días
Grupo Editorial del Sureste S.A. de C.V.	\$ 0.00	\$ 2,320.00	1-30 días
Yolanda Pérez Campos	\$ 0.00	\$ 5,800.00	1-30 días
TISA del Sureste, S.A. de C.V.	\$ 9,583.33	\$ 0.00	1-30 días
Novedades de Mérida, S.A. de C.V.	\$ 4,756.00	\$ 0.00	1-30 días
	\$ 39,761.68	\$ 29,096.08	

Retenciones y contribuciones por pagar	31-02-2013	28-02-2013	Plazo de pago
Retención I.S.R. por honorarios	\$ 419.13	\$ 447.55	1-30 días
Retención de IVA	\$ 6,138.75	\$ 6,110.66	1-30 días
Retención ISR por arrendamiento	\$ 5,335.94	\$ 5,335.96	1-30 días
Retención ISR por asimilados a salarios	\$ 169,889.16	\$ 166,184.98	1-30 días
Retenciones cuotas ISSTEY	\$ 38,746.23	\$ 37,946.59	1-30 días
Retenciones préstamos ISSTEY	\$ 8,978.88	\$ 9,198.40	1-30 días
Cuotas patronales ISSTEY	\$ 77,459.31	\$ 76,185.02	1-30 días
Impuesto sobre nóminas	\$ 26,077.00	\$ 26,225.00	1-30 días
	\$ 333,044.40	\$ 327,634.16	

Todos los pasivos son susceptibles de pago a la fecha de su exigibilidad por estar programados para su liquidación.

2.-NOTAS AL ESTADO DE VARIACIONES EN LA HACIENDA PÚBLICA/ PATRIMONIO

- Durante el período no se realizaron variaciones en el patrimonio contribuido.
- El patrimonio generado únicamente se afecta por el ahorro/desahorro neto del período.

3.-NOTAS AL ESTADO DE ACTIVIDADES

a) Ingresos de gestión

Los ingresos por transferencias, asignaciones y subsidios, se integran de la siguiente manera:

		Marzo 2013		Febrero 2013
Transferencias del resto del sector público	\$	6'518,361.00	\$	4'664,612.00

Los ingresos por aprovechamientos de tipo corriente se integran de la siguiente manera:

		Marzo 2013		Febrero 2013
Ingresos por multas	\$	0.00	\$	0.00

Los otros ingresos y beneficios se integran de la siguiente manera:

		Marzo 2013		Febrero 2013
Otros ingresos por aplicación de estímulos	\$	168,675.00	\$	119,555.00

b) Gastos y otras pérdidas

Los gastos y otras pérdidas acumuladas al 31 de marzo y 28 de febrero de 2013 se integran de la siguiente manera:

Gastos:

Concepto	marzo-13	febrero-13
GASTOS Y OTRAS PERDIDAS	\$5,420,732.39	\$3,618,999.81
GASTOS DE FUNCIONAMIENTO	\$5,268,648.23	\$3,517,610.37
Servicios personales	\$3,909,637.86	\$2,637,889.47
Remuneraciones al personal permanente	\$2,798,621.09	\$1,870,397.86
Sueldos y ajuste al calendario	\$2,798,621.09	\$1,870,397.86
Remuneraciones al personal transitorio	\$82,856.15	\$55,799.66
Honorarios asimilables a salarios	\$0.00	\$0.00
Sueldo base al personal eventual	\$65,044.15	\$45,799.66
Retribuciones de carácter social	\$17,812.00	\$10,000.00
Remuneraciones adicionales y especiales	\$392,539.45	\$260,946.70
Prima vacacional	\$78,507.89	\$52,189.34
Gratificación de fin de año	\$314,031.56	\$208,757.36
Compensaciones por servicios eventuales	\$0.00	\$0.00
Seguridad social	\$267,648.86	\$178,382.94
Cuotas de seguridad social	\$229,759.71	\$152,300.40
Cuotas para el seguro de vida del personal	\$7,970.19	\$5,685.28
Seguro gastos médicos mayores	\$29,918.96	\$20,397.26
Otras prestaciones sociales y económicas	\$367,972.31	\$272,362.31
Liquidaciones por indemnizaciones	\$0.00	\$0.00
Prestaciones y haberes de retiro	\$83,663.31	\$83,663.31
Vales de despensa	\$284,309.00	\$188,699.00
Apoyos capacitación de servidores del personal	\$0.00	\$0.00

ev

J. M.

→

→

Otras prestaciones	\$0.00	\$0.00
Materiales y suministros	\$215,126.97	\$112,666.28
Materiales administración, emisión y artículos	\$112,056.02	\$58,038.91
Materiales, útiles y equipos menores oficinas	\$56,284.10	\$18,848.84
Materiales y útiles de impresión y Reproducción	\$128.73	\$63.73
Material Estadístico y Geográfico	\$0.00	\$0.00
Materiales, útiles y eq. menores Tecnologías de Información	\$44,177.39	\$30,852.34
Material impreso e información digital	\$9,793.85	\$7,671.00
Material de Limpieza	\$1,671.95	\$603.00
Alimentos y utensilios	\$19,692.41	\$12,064.30
Alimentación de personas	\$14,850.06	\$8,462.95
Productos alimenticios para personas	\$4,649.00	\$3,408.00
Utensilios para el servicio de alimentación	\$193.35	\$193.35
Materiales y artículos de construcción y reparación.	\$24,330.10	\$3,794.65
Productos minerales no metálicos	\$340.60	\$340.60
Cemento y productos de concreto	\$0.00	\$0.00
Cal, yeso y productos de yeso	\$974.40	\$974.40
Madera y productos de madera	\$0.00	\$0.00
Vidrio y productos de vidrio	\$68.59	\$0.00
Material eléctrico y electrónico	\$878.67	\$302.01
Artículos metálicos para la construcción	\$2,177.64	\$2,177.64
Materiales complementarios	\$13,514.00	\$0.00
Otros materiales y artículos de construcción	\$6,376.20	\$0.00
Productos químicos farmacéuticos y laboratorio	\$0.00	\$0.00
Productos químicos básicos	\$0.00	\$0.00
Fertilizantes, pesticidas y otros	\$0.00	\$0.00
Medicinas y productos farmacéuticos	\$0.00	\$0.00
Materiales, accesorios y suministros médicos	\$0.00	\$0.00
Combustibles, lubricantes y aditivos	\$45,750.39	\$30,529.80
Combustibles para vehículos terrestres, aéreos.	\$45,330.00	\$30,330.00
Lubricantes y aditivos	\$420.39	\$199.80
Vestuario, blancos, prendas y artículos deportivos	\$4,825.60	\$4,825.60
Blancos y Otros Textiles	\$4,825.60	\$4,825.60
Herramientas, refacciones y accesorios menores	\$8,472.45	\$3,413.02
Herramientas menores	\$0.00	\$0.00
Refacciones y accesorios menores de edificios.	\$2,053.20	\$2,035.80
Refacciones y accesorios menores de mobiliario y equipo de administración.	\$0.00	\$0.00

educacional y recreativo	\$0.00	\$0.00
Refacciones y accesorios equipo cómputo	\$1,660.41	\$207.01
Refacciones y accesorios equipo de transporte	\$4,758.84	\$1,170.21
Refacciones y accesorios menores otros bienes muebles	\$0.00	\$0.00
Servicios generales	\$1'143,883.40	\$767,054.62
Servicios básicos	\$96,853.53	\$65,656.70
Servicio energía eléctrica	\$40,531.00	\$27,196.00
Servicio de agua potable	\$571.00	\$427.00
Servicio Telefónico convencional	\$12,848.00	\$8,631.00
Servicio telefonía celular	\$15,911.00	\$10,820.00
Servicio de telecomunicaciones	\$0.00	\$0.00
Servicios de conducción señales analógicas	\$20,396.19	\$13,848.58
Servicio postal	\$0,590.34	\$4,734.12
Servicios de arrendamiento	\$336,966.12	\$227,509.36
Arrendamiento de edificios y locales	\$185,692.11	\$123,794.74
Arrendamiento de mobiliario	\$7,614.21	\$4,019.08
Arrendamiento de equipo de transporte	\$126,435.51	\$84,290.34
Arrendamiento maquinaria y equipo	\$0.00	\$0.00
Patente, regalías y otros	\$15,469.00	\$14,784.90
Otros arrendamientos	\$1,755.29	\$620.30
Serv. profesionales, científicos, técnicos y otros servicios	\$66,400.74	\$51,526.81
Servicios legales, contabilidad, auditoría y relacionados	\$0.00	\$0.00
Servicio de diseño, arquitectura, ingeniería y actividades relacionadas	\$0.00	\$0.00
Servicios de consultoría en tecnología de Información	\$25,117.42	\$24,146.56
Servicios para capacitación a servidores	\$2,146.00	\$2,146.00
Impresión y elaboración de material informativo	\$3,510.17	\$1,679.29
Otros servicios comerciales	\$1,423.39	\$1,113.60
Servicios de vigilancia	\$34,203.76	\$22,441.36
Servicios Profesionales, científicos	\$0.00	\$0.00
Servicios financieros, bancarios y comerciales	\$36,466.04	\$24,315.31
Intereses, descuentos y otros servicios bancarios	\$1,047.48	\$585.22
Servicios de cobranza, investigación crediticia y similar	\$0.00	\$0.00
Seguros de responsabilidad patrimonial y fianza(edificios)	\$12,795.01	\$8,387.84
Seguro de bienes patrimoniales	\$487.77	\$319.76
Seguros vehiculares	\$14,669.02	\$9,993.57
Servicios financieros, bancarios y comerciales integrales	\$7,466.76	\$5,028.92
Servicios instalación, reparación, mantenimiento y conservación	\$108,159.17	\$82,359.49

Mantenimiento y conservación de inmuebles	\$44,856.14	\$37,656.21
Mantenimiento y conservación de mobiliario y equipo de administración,	\$2,366.40	\$2,366.40
Mantenimiento y conservación de bienes informáticos	\$0.00	\$0.00
Mantenimiento y conservación de vehículos	\$11,067.81	\$4,538.00
Mantenimiento y conservación de maquinaria y equipo	\$1,276.00	\$1,276.00
Instalaciones	\$6,032.00	\$6,032.00
Servicios lavandería, limpieza higiene y desechos	\$38,002.02	\$25,932.08
Servicios de jardinería y fumigación	\$4,558.80	\$4,558.80
Servicios comunicación social y publicidad	\$293,279.67	\$188,042.89
Difusión de mensajes sobre programas y actividades	\$293,279.67	\$188,042.89
Servicios industria filmica, del sonido y video	\$0.00	\$0.00
Servicios traslado y viáticos	\$105,104.23	\$60,709.39
Pasajes nacionales aéreos para servidores públicos	\$77,387.70	\$42,206.86
Pasajes Internacionales Aéreos para servidores públicos	\$0.00	\$0.00
Pasajes Terrestres	\$0.00	\$0.00
Pasajes nacionales terrestres para servidores públicos	\$6,816.00	\$4,799.00
Viáticos nacionales para servidores públicos	\$20,800.53	\$13,703.53
Viáticos para labores de campo	\$100.00	\$0.00
Servicios oficiales	\$21,142.90	\$13,792.67
Gastos de orden social	\$0.00	\$0.00
Congresos y convenciones	\$11,270.90	\$8,792.67
Exposiciones	\$9,872.00	\$5,000.00
Gastos de representación	\$0.00	\$0.00
Otros servicios generales	\$79,511.00	\$53,142.00
Otros impuestos y derechos	\$1,380.00	\$1,088.00
Penas, multas y accesorios	\$0.00	\$0.00
Impuesto sobre nóminas	\$78,131.00	\$52,054.00
Transferencias, asignaciones, subsidios	\$0.00	\$0.00
Ayudas sociales	\$0.00	\$0.00
Ayudas servicio social y estadias	\$0.00	\$0.00
Compensaciones por servicios carácter social	\$0.00	\$0.00
Premios por concursos	\$0.00	\$0.00
Premios, recompensas, pensiones	\$0.00	\$0.00
OTROS GASTOS Y PERDIDAS EXTRAORDINARIAS	\$152,084.16	\$101,389.44
Estimaciones, depreciaciones, amortizaciones	\$152,084.16	\$101,389.44
Depreciación de bienes muebles	\$147,425.40	\$98,283.60
Amortización de activos intangibles	\$4,658.76	\$3,105.84

La cuenta 1131 de sueldos al personal de carácter permanente representa las erogaciones devengadas por sueldos y ajuste al calendario del personal de base del Instituto.

4.-NOTAS AL ESTADO DE FLUJO DE EFECTIVO.

a) Efectivo y equivalentes

A continuación se presenta el análisis de los saldos inicial y final del rubro de efectivo y equivalentes que se presentan en la última parte del estado de flujo de efectivo.

	<u>31-03-2013</u>	<u>28-02-2013</u>	<u>31-12-2012</u>
Efectivo	\$ 3,126.76	\$ 4,845.00	\$ 3,090.78
Bancos, dependencias y otras	\$ 187,760.99	\$ 297,596.96	\$ 170,788.87
Inversiones temporales	\$ 1'600,000.00	\$ 1'250,000.00	\$ 300,000.00
	\$ 1'790,887.75	\$ 1'552,441.96	\$ 473,879.65

b) Las adquisiciones de bienes muebles e intangibles en los meses que se señalan fueron las siguientes:

	<u>Marzo 2013</u>	<u>Febrero 2013</u>
<u>Mobiliario y Equipo de Administración</u>		
Equipo de cómputo	\$ 11,982.80	\$ 63,008.60
Mobiliario y Equipo	\$ 10,408.78	\$ 14,638.97
Equipo de administración	\$ 0.00	\$ 80,347.03
Total Mobiliario y Equipo de Administración	\$ 22,391.58	\$ 157,994.87
<u>Mobiliario y Equipo Educativo y Recreativo</u>		
Equipos y aparatos audiovisuales	\$ 14,819.00	\$ 29,682.76
Cámaras fotográficas y de video	\$ 0.00	\$ 0.00
Total Mobiliario y Equipo educativo y recreativo	\$ 0.00	\$ 0.00
Equipo de transporte	\$ 14,819.00	\$ 29,682.76
Maquinaria, otros equipos y herramientas		
Maquinaria y Equipo Industrial	\$ 0.00	\$ 0.00
Equipo de comunicación	\$ 0.00	\$ 0.00
Otros Equipos	\$ 0.00	\$ 0.00
Equipo de generación eléctrica	\$ 0.00	\$ 0.00
Total Maquinaria, otros equipos y herramientas	\$ 0.00	\$ 0.00
<u>Intangibles</u>		
Licencias	\$ 4,013.60	\$ 36,679.20
Gran total de activos	\$ 41,224.18	\$ 224,356.83

El 100% de las adquisiciones de 2013 y 2012, fueron realizadas con las transferencias de capital del Gobierno del Estado.

c) Conciliación entre el ahorro/des-ahorro neto y el importe de las actividades de operación.

	mar-13	feb-13
FLUJOS DE EFECTIVO DE LAS ACTIVIDADES DE GESTIÓN		
Ahorro/desahorro del periodo	\$ 1,274,676.39	\$ 1,171,242.42
Movimientos de partidas o rubros que no afectan flujo de efectivo		
Depreciación	\$ 147,425.40	\$ 98,283.60
Amortización	\$ 4,658.76	\$ 3,105.84
Decremento (Incremento) en almacenes	\$ 32,304.00	\$ 19,848.10
Incremento de servicios personales por pagar	\$ 415,276.90	\$ 283,684.15
Incremento (decremento) en proveedores	\$ 18,278.37	\$ 14,252.91
Incremento en otras cuentas por pagar a corto plazo	\$ 5,975.28	\$ 1,302.90
(Decremento) incremento en contribuciones por pagar	\$ 2,516.39	\$ 1,390.10
Incremento en transferencias internas por cobrar	\$ -	\$ -
(Incremento) decremento en otros derechos a recibir bienes o servicios	\$ (59,346.40)	\$ (47,806.16)
Productos financieros corrientes	\$ (8,372.78)	\$ (6,075.23)
Decremento en anticipo a proveedores	\$ -	\$ -
Flujos netos de efectivo de actividades de gestión	\$ 1,833,390.40	\$ 1,539,228.63

d) Estado de Flujos de efectivo

	mar-13	feb-13
FLUJOS DE EFECTIVO DE LAS ACTIVIDADES DE GESTIÓN		
Origen	\$ 6,687,036.00	\$ 4,784,167.00
Ingresos por multas	0	0
<u>Transferencias, Asignación y subsidios</u>		
Transferencias al resto del sector público	\$ 6,518,381.00	\$ 4,664,612.00
<u>Otros ingresos y beneficios</u>		
Otros ingresos- Aplicación de estímulos	\$ 168,675.00	\$ 119,555.00
Aplicación	\$ (4,853,645.60)	\$ (3,244,938.37)
Servicios personales	\$ (3,563,990.70)	\$ (2,412,424.68)
Materiales y suministros	\$ (182,226.64)	\$ (89,591.27)
Servicios generales	\$ (1,107,428.26)	\$ (742,922.42)
Transferencias y subsidios	\$ -	\$ -
Flujos netos de efectivo de actividades de gestión	\$ 1,833,390.40	\$ 1,539,228.63
<u>Flujos netos de efectivo de actividades de Inversión</u>		
Origen	\$ 8,372.78	\$ 6,075.23
Productos financieros corrientes	\$ 8,372.78	\$ 6,075.23
Aplicación	\$ (328,837.78)	\$ (294,255.74)
Bienes muebles e inmuebles	\$ (285,478.14)	\$ (254,909.70)

Intangibles	\$	(43,359.64)	\$	(39,346.04)
Flujos netos de efectivo de actividades de Financiamiento	\$	(195,917.30)	\$	(172,485.81)
Aplicación	\$	(195,917.30)	\$	(172,485.81)
Incremento (Disminución) de otros pasivos	\$	(26,910.04)	\$	(31,193.99)
Incremento de otros activos	\$	(169,007.26)	\$	(141,291.82)
Incremento neto en el efectivo y equivalentes de efectivo	\$	1,317,006.10	\$	1,078,562.31
Saldo inicial de efectivo y equivalentes de efectivo al inicio del periodo	\$	473,879.65	\$	473,879.65
Saldo final de efectivo y equivalentes de efectivo al final del periodo	\$	1,790,887.75	\$	1,562,441.96

c) Estado de Cambios en la Situación Financiera

	mar-13	feb-13
--	--------	--------

FLUJOS DE EFECTIVO DE LAS ACTIVIDADES DE GESTIÓN

Ahorro/desahorro del periodo	\$	1,274,676.39	\$	1,171,242.42
------------------------------	----	--------------	----	--------------

Movimientos de partidas o rubros que no afectan flujo de efectivo

Depreciación	\$	147,425.40	\$	96,283.60
Amortización	\$	4,658.76	\$	3,105.84
Decremento (Incremento) en almacenes	\$	32,304.09	\$	19,848.10
Incremento de servicios personales por pagar	\$	415,276.90	\$	283,684.15
Incremento (decremento) en proveedores	\$	18,276.37	\$	14,252.91
Incremento en otras cuentas por pagar a corto plazo	\$	5,975.28	\$	1,302.90
(Decremento) incremento en contribuciones por pagar	\$	2,516.39	\$	1,390.10
Incremento en transferencias internas por cobrar	\$	-	\$	-
(Incremento) decremento en otros derechos a recibir bienes o servicios	\$	(59,346.40)	\$	(47,806.16)
Productos financieros corrientes	\$	(8,372.78)	\$	(6,075.23)
Decremento en anticipo a proveedores	\$	-	\$	-

Flujos netos de efectivo de actividades de gestión	\$	1,833,396.40	\$	1,539,228.63
---	----	---------------------	----	---------------------

Flujos netos de efectivo de actividades de Inversión	\$	(320,465.00)	\$	(288,180.51)
---	----	---------------------	----	---------------------

Origen	\$	8,372.78	\$	6,075.23
---------------	----	----------	----	----------

Productos financieros corrientes	\$	8,372.78	\$	6,075.23
----------------------------------	----	----------	----	----------

Aplicación	\$	(328,837.78)	\$	(294,255.74)
-------------------	----	---------------------	----	---------------------

Bienes muebles e inmuebles	\$	(265,478.14)	\$	(254,909.70)
----------------------------	----	--------------	----	--------------

Intangibles	\$	(43,359.64)	\$	(39,346.04)
-------------	----	-------------	----	-------------

Flujos netos de efectivo de actividades de Financiamiento	\$	(195,917.30)	\$	(172,485.81)
--	----	---------------------	----	---------------------

Aplicación	\$	(195,917.30)	\$	(172,485.81)
------------	----	--------------	----	--------------

[Handwritten signatures and initials]

Incremento (Disminución) de otros pasivos	\$	(26,910.04)	\$	(31,193.99)
Incremento de otros activos	\$	(169,007.26)	\$	(141,291.82)
Incremento de efectivo y equivalentes de efectivo	\$	1,317,008.10	\$	1,078,562.31
Saldo inicial de efectivo y equivalentes de efectivo al inicio del periodo	\$	473,879.65	\$	473,879.65
Saldo final de efectivo y equivalentes de efectivo al final del periodo	\$	1,790,887.75	\$	1,552,441.96

5.-NOTAS DE MEMORIA (CUENTAS DE ORDEN)

a) Los ingresos presupuestales se detallan con amplitud en la nota 6G.

b) Estado del ejercicio del presupuesto por capítulo:

En febrero y marzo de 2013 se efectuaron adecuaciones presupuestales entre partidas del gasto y de calendario. En enero de 2013 se efectuaron adecuaciones presupuestales entre partidas del gasto, derivadas de la autorización del Consejo General de incorporar al presupuesto del ejercicio 2013, los remanentes acumulados al 31 de diciembre de 2012. Asimismo se efectuaron adecuaciones al calendario autorizadas por el Consejo General.

El estado que guardaba el presupuesto por capítulos es el siguiente:

Marzo de 2013

CAPITULOS	NOMBRE	PRESUPUESTO DE EGRESOS APROBADO	AMPLIACIONES	REDUCCIONES	PRESUPUESTO VIGENTE
TOTALES		\$ 22,956,000.00	\$ 179,594.65	\$ 73,401.15	\$ 23,062,193.50
1000-0000-000-0000-000000-000	servicios personales	\$ 16,006,433.00	\$ 114,808.99	\$ 12,361.15	\$ 16,110,880.84
2000-0000-000-0000-000000-000	Materiales y suministros	\$ 950,925.00	\$ 20,700.00	\$ 21,822.45	\$ 949,802.55
3000-0000-000-0000-000000-000	Servicios generales	\$ 5,120,000.00	\$ 6,795.66	\$ 18,896.55	\$ 5,308,900.11
4000-0000-000-0000-000000-000	Apoyos, subsidios y transferencias	\$ 45,000.00	\$ -	\$ -	\$ 45,000.00
5000-0000-000-0000-000000-000	Bienes muebles, inmuebles e intangibles	\$ 832,574.00	\$ 35,290.00	\$ 20,521.00	\$ 847,343.00

CAPITULOS	NOMBRE	COMPROMETIDO	PRESUPUESTO DISPONIBLE PARA COMPROMETER	DEVENGADO DEL MES	DEVENGADO ACUMULADO	COMPROMETIDO NO DEVENGADO
TOTALES		\$ 18,596,722.51	\$ 4,464,470.99	\$ 1,791,346.29	\$ 5,631,920.46	\$ 12,964,802.05
1000-0000-000-0000-000000-000	servicios personales	\$ 15,599,470.27	\$ 511,610.57	\$ 1,284,433.06	\$ 3,886,210.99	\$ 11,613,230.28
2000-0000-000-0000-000000-000	Materiales y suministros	\$ 387,462.88	\$ 762,329.67	\$ 90,004.70	\$ 182,822.00	\$ 4,640.00
3000-0000-000-0000-000000-000	Servicios generales	\$ 2,678,309.64	\$ 2,633,857.67	\$ 175,688.15	\$ 1,127,377.67	\$ 1,346,931.77
4000-0000-000-0000-000000-000	Apoyos, subsidios y transferencias	\$ -	\$ 45,000.00	\$ -	\$ -	\$ -
5000-0000-000-0000-000000-000	Bienes muebles, inmuebles e intangibles	\$ 335,479.92	\$ 511,863.08	\$ 41,224.18	\$ 325,479.92	\$ -

[Handwritten signature]

[Handwritten mark]

[Handwritten signature]

[Handwritten mark]

[Handwritten mark]

CAPITULOS	NOMBRE	PRESUPUESTO SIN DEVENGAR	EJERCIDO ACUMULADO	PAGADO ACUMULADO	CUENTAS POR PAGAR (DEUDA)
-----------	--------	--------------------------	--------------------	------------------	---------------------------

TOTALES		\$ 17,429,273.04	\$ 5,073,365.57	\$ 5,613,714.86	\$ 418,209.60
1000-0000-000-0000-00000-000	servicios personales	\$ 12,124,640.85	\$ 3,493,503.78	\$ 3,493,503.78	\$ 492,736.23
2000-0000-000-0000-00000-000	Materiales y suministros	\$ 356,470.67	\$ 182,226.64	\$ 170,177.74	\$ 12,695.14
3000-0000-000-0000-00000-000	Servicios generales	\$ 1,980,789.14	\$ 1,068,777.17	\$ 1,020,995.56	\$ 106,382.11
4000-0000-000-0000-00000-000	Apoyos subsidios y transferencias	\$ 45,000.00	\$ -	\$ -	\$ -
5000-0000-000-0000-00000-000	Bienes muebles, inmuebles e intangibles	\$ 511,803.08	\$ 328,837.78	\$ 328,837.78	\$ 6,642.14

Febrero de 2013

CAPITULOS	NOMBRE	PRESUPUESTO DE EGRESOS APROBADO	REALIZADO	REMANENTES	DEBERES POR PAGAR
-----------	--------	---------------------------------	-----------	------------	-------------------

TOTALES		\$ 22,955,000.00	\$ 136,863.50	\$ 10,470.00	\$ 23,061,193.50
1000-0000-000-0000-00000-000	servicios personales	\$ 16,006,413.00	\$ 204,447.84	\$ -	\$ 16,110,880.84
2000-0000-000-0000-00000-000	Materiales y suministros	\$ 950,925.00	\$ 10,300.00	\$ 11,022.45	\$ 949,802.55
3000-0000-000-0000-00000-000	Servicios generales	\$ 5,120,068.00	\$ 3,245.66	\$ 15,106.55	\$ 5,108,167.11
4000-0000-000-0000-00000-000	Apoyos subsidios y transferencias	\$ 45,000.00	\$ -	\$ -	\$ 45,000.00
5000-0000-000-0000-00000-000	Bienes muebles, inmuebles e intangibles	\$ 632,574.00	\$ 18,670.00	\$ 3,901.00	\$ 647,343.00

CAPITULOS	NOMBRE	COMPROMETIDO	PRESUPUESTO DISPONIBLE PARA COMPROMETER	DEVENGADO DEL MES	DEVENGADO ACUMULADO	COMPROMETIDO NO DEVENGADO
-----------	--------	--------------	---	-------------------	---------------------	---------------------------

TOTALES		\$ 18,316,290.28	\$ 4,744,903.22	\$ 2,616,721.90	\$ 3,840,574.17	\$ 16,299,566.38
1000-0000-000-0000-00000-000	servicios personales	\$ 15,674,122.00	\$ 436,558.81	\$ 1,334,974.62	\$ 2,701,806.93	\$ 14,330,147.41
2000-0000-000-0000-00000-000	Materiales y suministros	\$ 92,838.18	\$ 856,984.37	\$ 60,096.25	\$ 92,818.18	\$ 32,721.93
3000-0000-000-0000-00000-000	Servicios generales	\$ 2,254,894.55	\$ 2,853,272.78	\$ 197,294.20	\$ 751,693.32	\$ 1,857,600.15
4000-0000-000-0000-00000-000	Apoyos subsidios y transferencias	\$ -	\$ 45,000.00	\$ -	\$ -	\$ -
5000-0000-000-0000-00000-000	Bienes muebles, inmuebles e intangibles	\$ 294,255.74	\$ 553,087.26	\$ 234,356.83	\$ 294,255.74	\$ 69,898.91

CAPITULOS	NOMBRE	PRESUPUESTO SIN DEVENGAR	EJERCIDO ACUMULADO	PAGADO ACUMULADO	CUENTAS POR PAGAR (DEUDA)
-----------	--------	--------------------------	--------------------	------------------	---------------------------

TOTALES		\$ 19,220,619.33	\$ 3,425,383.92	\$ 3,248,672.66	\$ 591,901.51
1000-0000-000-0000-00000-000	servicios personales	\$ 13,408,073.91	\$ 2,341,837.76	\$ 2,249,317.61	\$ 452,889.32
2000-0000-000-0000-00000-000	Materiales y suministros	\$ 856,984.37	\$ 89,591.27	\$ 64,383.23	\$ 20,434.95
3000-0000-000-0000-00000-000	Servicios generales	\$ 4,356,471.79	\$ 699,599.15	\$ 658,580.08	\$ 93,113.24
4000-0000-000-0000-00000-000	Apoyos subsidios y transferencias	\$ 45,000.00	\$ -	\$ -	\$ -
5000-0000-000-0000-00000-000	Bienes muebles, inmuebles e intangibles	\$ 511,803.08	\$ 294,255.74	\$ 276,391.74	\$ 17,864.00

[Handwritten signatures and marks]

[Handwritten signature]

[Handwritten signature]

6.- NOTAS DE GESTIÓN ADMINISTRATIVA

a) Panorama económico y financiero:

El Instituto opera considerando un panorama económico en el cual la inflación estimada para el año 2013 y 2012 no excede del 5%; asimismo el tipo de cambio del peso respecto al dólar no influyó sustancialmente en su operación.

b) Autorización e historia:

El **Instituto Estatal de Acceso a la Información Pública**, es un organismo público autónomo, especializado e imparcial, sin fines de lucro, con personalidad jurídica y patrimonio propios, encargado de garantizar el derecho de acceso a la información pública y protección de datos personales, no sectorizado, con domicilio en la ciudad de Mérida, Yucatán. Su constitución, funcionamiento y operación se regulan por lo dispuesto en la Constitución Política del Estado de Yucatán, por la Ley de Acceso a la Información Pública para el Estado y los Municipios de Yucatán (la Ley), por el Decreto número 515 del 31 de mayo de 2004 que lo crea, por el Decreto número 108 del 18 de agosto de 2008 que lo modifica, por su reglamento interior, así como por las demás leyes, decretos, acuerdos y convenios aplicables.

El 6 de enero de 2012 fue publicada una reforma a la Ley mencionada cambiando entre otras cosas la representación legal del Instituto, que quedó a favor del Consejero Presidente, pudiendo delegar éste algunas de sus atribuciones.

c) Organización y objeto social:

Su actividad principal es I) vigilar el cumplimiento de la Ley; II) promover en la sociedad el conocimiento, uso y aprovechamiento de la información pública, así como la capacitación y actualización de los servidores públicos en la cultura de acceso a la información pública y protección de datos personales; III) garantizar los derechos de acceso a la información pública y de protección de los datos personales; IV) recibir fondos de organismos nacionales e internacionales para el mejor cumplimiento de sus atribuciones; V) proponer a las autoridades educativas la inclusión en los programas de estudio de contenidos que versen sobre la importancia social del derecho de acceso a la información pública; VI) Impulsar, conjuntamente con instituciones de educación superior, la investigación, difusión y docencia sobre el derecho de acceso a la información pública; VII) difundir y ampliar el conocimiento sobre la materia de la Ley; VIII) procurar la conciliación de los intereses de los particulares con los de los sujetos obligados cuando éstos entren en conflicto con motivo de la aplicación de la Ley, y IX) implementar un sistema electrónico para ejercer el derecho de acceso a la información.

Se encuentra registrada como entidad no lucrativa para efectos fiscales.

El ejercicio fiscal en curso es el 2013.

Es una persona moral no contribuyente que tiene como obligación retener y enterar Impuesto Sobre la renta e impuesto al Valor Agregado por los servicios de los empleados como asimilables a salarios, honorarios pagados, rentas pagadas y cualquier otro servicio que reciba sujeto a retención.

La estructura organizacional básica está conformada de la siguiente manera:

Tres Consejeros
Secretaría Ejecutiva
Secretaría Técnica
5 Direcciones Operativas

d) Bases de preparación de los Estados financieros:

A la fecha de los estados financieros, para su presentación, se han aplicado las disposiciones normativas emitidas por el CONAC, lo dispuesto en la Ley General de Contabilidad Gubernamental y la Ley de Presupuesto y Contabilidad del Estado de Yucatán, adecuándose la presentación de los estados financieros en el mes de diciembre de 2011 para presentarlos con base en lo dispuesto en el Manual de Contabilidad Gubernamental publicado por el CONAC, de tal manera que las cifras que se presentan en los Estados financieros ya están de acuerdo a lo señalado en el referido manual.

El sistema de Contabilidad Gubernamental

- I. Refleja la aplicación de los principios, normas contables generales y específicas e instrumentos establecidos por el Consejo Nacional de Armonización Contable aplicables a la fecha de los estados financieros.
- II. Facilita el reconocimiento de las operaciones de ingresos, gastos, activos, pasivos y patrimoniales.
- III. Integra el ejercicio presupuestario con la operación contable, a partir de la utilización del gasto devengado;
- IV. Permite que los registros se efectúen considerando la base acumulativa para la integración de la información presupuestaria y contable;
- V. Refleja un registro congruente y ordenado de cada operación que genere derechos y obligaciones derivados de la gestión económico-financiera del Instituto;

Asimismo, la contabilidad se basa en un marco conceptual que representa los conceptos fundamentales para la elaboración de normas, la contabilización, valuación y presentación de la información financiera confiable y comparable para satisfacer las necesidades de los usuarios y permite ser reconocida e interpretada y aplica los postulados, que tienen como objetivo sustentar técnicamente la contabilidad gubernamental, así como organizar la efectiva sistematización que permita la obtención de información veraz, clara y concisa.

Las partidas de los estados financieros se reconocen sobre la base del devengado, sobre una base acumulativa y se registran a costos históricos.

En el reconocimiento, valuación presentación y revelación de la información financiera se atiende a lo establecido en los postulados básicos establecidos en la Ley General de Contabilidad Gubernamental.

No se aplicó normatividad supletoria en 2013 y 2012.

e) Políticas contables significativas

A la fecha de los estados financieros no se está aplicando actualización a ninguna cuenta de los estados financieros, ya que no existe una economía que se considere hiperinflacionaria.

No existen operaciones celebradas en el extranjero.

Los compromisos en materia de pensiones al retiro de los trabajadores son asumidos en su totalidad por el Instituto de Seguridad Social para los Trabajadores del Estado de Yucatán (ISSTEY).



Se realizan mensualmente provisiones de aguinaldo por pagar, prima vacacional por pagar y ajuste al calendario por pagar para reconocer los gastos devengados por estos conceptos y se cancelan al realizar los pagos en el propio ejercicio.

Los inmuebles maquinaria y equipo se registran a su costo histórico de adquisición y se deprecian a partir del año siguiente de su adquisición por el método de línea recta considerando la vida útil estimada, tal como se señala en la nota 1 f) y 1g).

Los activos intangibles se registran a su costo histórico de adquisición y se amortizan a partir del año siguiente de su adquisición por el método de línea recta, considerando la vida útil estimada tal como se señala en la nota 1 f) y 1g).

No hay indicios de deterioro importante en los activos de larga duración.

Con motivo de la presentación de los estados financieros del ejercicio 2011 de acuerdo a la estructura establecida por el Consejo Nacional de Armonización Contable, las cifras de los estados financieros del ejercicio 2010 fueron reclasificadas en el 2011 y se siguió esta presentación en el ejercicio 2012.

Los principales cambios fueron los siguientes:

No existen reservas creadas en el Instituto.

No se han realizado depuraciones o cancelaciones de saldos.

En agosto de 2012 se contrató la mano de obra para la remodelación de la sala de usos múltiples del Instituto que se encuentra en uno de los predios rentados que se usan para el desarrollo de las actividades, los materiales son proporcionados por el Instituto. En el mes de septiembre se empezó a pagar los avances de dicha remodelación. Los materiales adquiridos fueron cargados a resultados al rubro de materiales y suministros afectando las subcuentas de acuerdo a la naturaleza de los materiales adquiridos y la mano de obra pagada se cargó a gastos del periodo en el rubro de servicios generales, afectando la subcuenta 3511. La última estimación de avance de obra fue presentada y pagada en el mes de diciembre de 2012.

f) Reporte Analítico del activo

La vida útil y tasa de depreciación y amortización de los bienes muebles e intangibles se detallan en la nota 1 f) y 1g).

Durante el ejercicio no se efectuaron cambios en el porcentaje de depreciación o valor residual de los activos.

No se encuentran registrados bienes inmuebles y obras en proceso al cierre del ejercicio. Los bienes inmuebles que se utilizan no son propiedad del Instituto.

No existen al 31 de diciembre de 2013 y 2012 bienes en garantía, embargos ni litigios que afecten los activos del Instituto, solamente los depósitos garantía otorgados a proveedores de servicios que se registran como otros derechos a recibir efectivo o equivalentes.

No se ha realizado desmantelamientos de activos.

Las inversiones en valores pasaron de \$ 1'500,000.00 al 31 de enero de 2013 a \$ 1'250,000.00 al 28 de febrero de 2013, el decremento deriva de disponibilidades de efectivo al cierre de cada periodo.

Baja de bienes muebles:

En el ejercicio 2010 se dio de baja a bienes muebles por la cantidad de \$ 74,580 que se presenta en renglón específico dentro del estado de actividades. Desde ese ejercicio no se dio de baja a bienes muebles del Instituto.

g) Reporte de recaudación:

Al 31 de marzo y 28 de febrero de 2013 la recaudación fue la siguiente:

Marzo de 2013

FUENTE DEL INGRESO	INGRESOS ESTIMADOS	MODIFICADO	DEVENGADO DEL MES	DEVENGADO ACUMULADO	RECAUDADO	AVANCE DE RECAUDACIÓN (RECAUDACIÓN / ESTIMACIÓN)
APROVECHAMIENTOS-INGRESOS POR MULTAS	\$ 20,000.00	\$ 20,000.00	\$ -	0	0	0.00%
TRANSFERENCIAS, SUBSIDIOS Y OTRAS AYUDAS	\$ 22,200,000.00	\$ 22,200,000.00	\$ 1,853,749.00	\$ 6,518,361.00	\$ 6,518,361.00	29.36%
INGRESOS DERIVADOS DE FINANCIAMIENTO-INTERESES GANADOS	\$ 35,000.00	\$ 35,000.00	\$ 2,297.55	\$ 8,372.78	\$ 8,372.78	23.92%
OTROS APROVECHAMIENTOS-POR APLICACIÓN DE SUBSIDIOS FEDERALES	\$ 700,000.00	\$ 700,000.00	\$ 49,120.00	\$ 168,675.00	\$ 168,675.00	24.10%
OTROS APROVECHAMIENTOS-POR APLICACIÓN DE REMANENTES DE EJERCICIOS ANTERIORES	\$ -	\$ 106,193.50		\$ 106,193.50	\$ 106,193.50	100.00%
TOTAL	\$ 22,955,000.00	\$ 23,061,193.50	\$ 1,905,166.55	\$ 6,801,602.28	\$ 6,801,602.28	29.49%

Febrero de 2013

FUENTE DEL INGRESO	INGRESOS ESTIMADOS	MODIFICADO	DEVENGADO DEL MES	DEVENGADO ACUMULADO	RECAUDADO	AVANCE DE RECAUDACIÓN (RECAUDACIÓN / ESTIMACIÓN)
APROVECHAMIENTO S-INGRESOS POR MULTAS	\$ 20,000.00	\$ 20,000.00	\$ -	0	0	0.00%
TRANSFERENCIAS, SUBSIDIOS Y OTRAS AYUDAS	\$ 22,200,000.00	\$ 22,200,000.00	\$ 2,025,384.00	\$ 4,664,612.00	\$ 4,664,612.00	21.01%
INGRESOS DERIVADOS DE FINANCIAMIENTO-INTERESES GANADOS	\$ 35,000.00	\$ 35,000.00	\$ 3,489.75	\$ 6,075.23	\$ 6,075.23	17.36%
OTROS APROVECHAMIENTO S- POR APLICACIÓN DE SUBSIDIOS FEDERALES	\$ 700,000.00	\$ 700,000.00	\$ 50,991.00	\$ 119,555.00	\$ 119,555.00	17.08%

Handwritten signatures and marks at the bottom left of the page.

OTROS APROVECHAMIENTOS POR APLICACIÓN DE REMANENTES DE EJERCICIOS ANTERIORES	\$ -	\$ 106,193.50	\$ 106,193.50	\$ 106,193.50	100.00%	
TOTAL	\$ 22,955,000.00	\$ 23,061,193.50	\$ 2,079,864.75	\$ 4,896,435.73	\$ 4,896,435.73	21.23%

Proyección de la recaudación

Para el año 2013 el Instituto proyectó recibir ingresos por transferencias del Gobierno del Estado de Yucatán por \$22'200,000 e ingresos propios por \$ 755,000.00 resultando un total de \$22'955,000.00. Asimismo, en Sesión de Consejo General de enero de 2013, éste acordó incrementar el presupuesto a ejercer al incorporar los remanentes de ejercicios anteriores disponibles por la cantidad de \$106,193.50, quedando con esto un presupuesto a ejercer que asciende a la cantidad de \$23'061,193.50.

Para el año 2012 el Instituto proyectó recibir ingresos por transferencias del Gobierno del Estado de Yucatán por \$21'000,000 e ingresos propios por \$ 102,000.00 resultando un total de \$21'102,000.00. Asimismo, en Sesión de Consejo General de fecha 9 de abril de 2012, se acordó incrementar el presupuesto a ejercer al incorporar los remanentes de ejercicios anteriores por la cantidad de \$418,816.95, quedando con esto un presupuesto a ejercer que asciende a la cantidad de \$21'520, 816.95, asimismo en sesión de Consejo General del mes de julio de 2012 se acordó incrementar el presupuesto incorporando la estimación de ingresos por estímulos fiscales del ejercicio 2012 por la cantidad de \$ 611,000.00 quedando el presupuesto a ejercer al 31 de Diciembre de 2012 en la cantidad de \$ 22'131,816.95.

h) Proceso de mejora:

Las principales políticas de control interno son las siguientes:

- 1.-Las adquisiciones de bienes o servicios son requeridas por las unidades administrativas y previo análisis de la disponibilidad presupuestal se autorizan por la Secretaría Ejecutiva y se emite la orden de compra correspondiente. Se registra el compromiso adquirido. Existen adquisiciones que son autorizadas expresamente por el Consejo General previo a su realización.
- 2.- Los bienes o servicios solicitados se reciben y se registran en la contabilidad al considerarse devengados.
- 3.-Se lleva un control de los bienes muebles adquiridos firmándose el resguardo correspondiente por el personal al que son asignados.
- 4.-Todas las remuneraciones a favor de los trabajadores se encuentran en un tabulador autorizado por el Consejo General. Los pagos de dichas remuneraciones son autorizadas por la Secretaría Ejecutiva previo a su realización.
- 5.- Se tienen establecidos diversos programas para medir el desempeño financiero y operativo de las unidades administrativas y se reportan a la Secretaría de Planeación y Presupuesto y se incluyen en el informe de avance semestral y en la cuenta pública.

i) Eventos posteriores al cierre:

No existen eventos posteriores que modifiquen o afecten las cifras de los estados financieros.

j) Partes relacionadas:

El Gobierno del Estado de Yucatán establece influencia significativa respecto al monto y el ejercicio del presupuesto al ser ésta la que determina el monto final del presupuesto que se somete a aprobación del H. Congreso del Estado de Yucatán.

k) Contrato plurianual de arrendamiento.

En el mes de febrero de 2012 el Instituto contrató el arrendamiento puro de 3 vehículos que se integran de la siguiente manera:

RESUMEN DEL CONTRATO DE ARRENDAMIENTO DE 3 VEHICULOS

	RENTA NORMAL DE LOS TRES VEHICULOS	MESES COMPRENDIDOS EN 2012	IMPORTE FEBRERO A DICIEMBRE 2012	MESES COMPRENDIDOS EN 2013	IMPORTE ENERO A DICIEMBRE 2013
IMPORTE RENTA	\$28,448.28	11	\$ 310,443.12	12	\$ 341,379.36
IVA	\$ 4,551.72	11	\$ 49,670.85	12	\$ 54,620.64
GASTO DEL INSTITUTO	\$33,000.00	11	\$ 360,113.97	12	\$ 396,000.00

Con motivo de la suscripción del contrato se constituyó depósito en garantía a favor de la arrendadora por la cantidad de \$33,000.00, que presupuestalmente se registró como gasto por arrendamiento.

l) Responsabilidad sobre la presentación de los estados financieros

Bajo protesta de decir verdad declaramos que los estados financieros y sus notas, son razonablemente correctos y son responsabilidad del emisor.

ANEXO 1.5.2

**NOTAS A LOS ESTADOS FINANCIEROS
AL 30 DE JUNIO Y 31 DE MAYO DE 2013
(En pesos mexicanos)**

[Handwritten signatures and initials]

[Handwritten signature]

1.-NOTAS AL ESTADO DE SITUACIÓN FINANCIERA

Activo

a) Efectivo y equivalentes

Este rubro incluye inversiones temporales en instrumentos financieros de renta fija en instituciones bancarias con vencimiento normal de 7 días hasta 14 días. El saldo se presenta de la siguiente manera:

	<u>30-06-13</u>	<u>31-05-13</u>
Efectivo	\$ 3,350.26	\$ 11,000.00
Bancos, dependencias y otras	147,403.13	47,049.41
Inversiones temporales	1'700,000.00	1'600,000.00
	\$ 1'850,753.39	\$ 1'658,049.41

No existen fondos con afectación específica.

Las inversiones temporales se realizan en instrumentos de renta fija a plazo entre 7 a 14 días.

b) Derechos a recibir efectivo o equivalentes

Cuentas por cobrar a corto plazo

Existen transferencias del Gobierno del Estado de Yucatán pendientes de cobro que ascienden a \$198,107.50 en junio y mayo de 2013. Dicho saldo proviene del mes de agosto de 2012.

Ingreso por venta de vehículo por cobrar

Esta cuenta por cobrar se originó en el mes de mayo de 2013 por la enajenación a favor de la aseguradora del vehículo siniestrado por la cantidad de \$80,461.45. Dicho saldo se cobró en los primeros días del mes de junio de 2013. En el mes de junio se generó cuentas por cobrar por \$16,088.00 por servicios de certificación realizados.

Préstamos otorgados a corto plazo

Esta cuenta presenta los siguientes saldos:

Préstamos otorgados a corto plazo	30 de Junio de 2013	31 de Mayo de 2013
Alvaro Carcaño Loeza	\$ 33,400.00	\$ 33,400.00
Luis Cohuo Medina	\$ 4,300.00	\$ 5,400.00
Bonnie Azarcoya Marcin	\$ 9,000.00	\$ 0.00
Rebeca Barbudo Aranda	\$ 4,740.00	\$ 5,530.00
Maribel Ordoñez Rodríguez	\$ 4,490.00	\$ 5,388.00

Elina Estrada Aguilar	\$ 3,000.00	\$ 5,000.00
Miguel Castillo Martínez	\$ 60,000.00	\$ 15,000.00
David Suárez Pacheco	\$ 20,400.00	\$ 23,800.00
Hilen Nehmeh Marfil	\$ 10,000.00	\$ 12,000.00
Juan José May Uc	\$ 9,000.00	\$ 10,500.00
Leticia Tejero Cámara	\$ 18,000.00	\$ 21,000.00
Sergio Vermont Gamboa	\$ 1,750.00	\$ 2,250.00
Adda Carolina Alpuche Vázquez	\$ 4,200.00	\$ 4,900.00
María Aracelly Pacheco Pinelo	\$ 4,740.00	\$ 5,530.00
Eduardo Alonso Marín Hernández	\$ 4,680.00	\$ 5,560.00
Gerardo Manuel Fernández Sierra	\$ 12,000.00	\$ 5,000.00
María José Andueza Puerto	\$ 3,000.00	\$ 500.00
Clarissa Abigail Torres Martín	\$ 900.00	\$ 2,700.00
Jesús Antonio Guzmán Solís	\$ 0.00	\$ 600.00
Totales	\$ 207,600.00	\$ 164,058.00

Otros derechos a recibir efectivo o equivalentes:

Esta cuenta presenta los siguientes saldos:

<u>Contribuciones por recuperar a corto plazo</u>	<u>30-06-2013</u>	<u>31-05-2013</u>
I.S.R. retenido por bancos	\$ 579.95	\$ 579.95
Subsidio al empleo	\$ 316.12	\$ 316.10
Saldo a favor ISR retenido	\$ 2,944.00	\$ 2,944.00
Total	\$ 3,839.97	\$ 3,840.05

c) Derechos a recibir bienes o servicios

Anticipo a proveedores

Esta cuenta representa el anticipo otorgado a proveedores de bienes o servicios que se recibirán a corto plazo. Su saldo al 30 de junio y 31 de mayo de 2013 se integra de la siguiente manera:

<u>Proveedor de bienes o servicios</u>	<u>30-06-2013</u>	<u>31-05-2013</u>
Handler Group, S.A. de C.V.	\$ 8,073.60	\$ 8,073.60
Total	\$ 8,073.60	\$ 8,073.60

Otros derechos a recibir bienes o servicios

Los otros derechos a recibir bienes o servicios representan erogaciones efectuadas por servicios que se recibirán en el futuro en un plazo no mayor a 12 meses, se cargan a

gastos mensualmente por la parte devengada. Los saldos por estos conceptos son los siguientes:

	<u>30-06-2013</u>	<u>31-05-2013</u>
Seguros pagados por anticipado	\$ 147,042.85	\$ 146,915.95
Hosting pagado por anticipado	\$ 32,104.46	\$ 38,440.86
Licencias antivirus pagadas por anticipado	\$ 4,060.49	\$ 4,722.52
Soporte TISANOM pagado por anticipado	\$ 5,762.53	\$ 6,702.07
Total	\$ 188,970.33	\$ 196,781.40

d) Almacenes de Materiales y Suministros de Consumo

Su saldo representa el valor de la existencia de toda clase de materiales y suministros de consumo, requeridos para la prestación de bienes y servicios y para el desempeño de las actividades administrativas del Instituto, su movimiento refleja los consumos realizados respecto a la existencia del cierre del mes anterior. Dichos consumos se registran como gastos del periodo. Su saldo se integra de la siguiente manera:

Subcuenta	30-06-2013	31-05-2013
Materiales y Equipos Menores de Oficina	\$ 8,043.12	\$ 16,011.12
Materiales y artículos de Construcción y reparación.	\$ 17,694.00	\$ 18,140.60
Total	\$ 25,737.12	\$ 34,151.72

e) Otros derechos a recibir efectivo o equivalentes a largo plazo

Los otros derechos a recibir efectivo o equivalentes se originan de depósitos entregados en garantía de cumplimiento de diversos contratos. Se integran de la siguiente manera:

	<u>30-06-2013</u>	<u>31-05-2013</u>
Lilia Beatriz Cuevas Muñoz	\$ 21,000.00	\$ 21,000.00
Radiomóvil Dipsa, S.A. de C.V.	\$ 7,635.00	\$ 7,635.00
Ingrid Saynes Knape	\$ 26,223.78	\$ 26,223.78
Iusacell, S.A. de C.V.	\$ 0.00	\$ 599.00
Comisión Federal de Electricidad	\$ 11,794.00	\$ 11,794.00
Financiera Bepensa, S.A. de C.V.	\$ 33,000.00	\$ 33,000.00
	\$ 99,652.78	\$ 100,251.78

f) Bienes muebles, inmuebles e intangibles

Para efectos de que los estados financieros del mes de diciembre de 2011 estén armonizados con la presentación prevista en el Manual de contabilidad Gubernamental emitido por el Consejo de Armonización contable (CONAC), en cumplimiento a lo previsto en el artículo CUARTO del "Acuerdo por el que se emite el manual de contabilidad gubernamental", que establece que en cumplimiento con los artículos 7 y cuarto transitorios, fracción II, de la Ley de contabilidad, los poderes ejecutivo, legislativo y judicial de la Federación y entidades federativas, las entidades y los órganos autónomos, deberán realizar los registros contables y presupuestarios con base en el Manual de Contabilidad Gubernamental, a más tardar el 31 de diciembre de 2011, en el mes de diciembre de 2011 se realizaron reclasificaciones a las distintas cuentas de los




bienes muebles e intangibles propiedad del Instituto y en el ejercicio actual se sigue la misma presentación para quedar como sigue:

A junio de 2013

	<u>Tasa</u>	<u>V.U.E.</u>	<u>M.O.I.</u>	<u>Depreciación del ejercicio 2013</u>	<u>Depreciación Acumulada</u>
Mobiliario y Equipo de Administración					
Equipo de cómputo			\$ 1'970,488.29	\$ 196,177.94	\$ 1'034,722.30
Mobiliario y Equipo	10%	10 años	\$ 824,654.28	\$ 36,588.14	\$ 195,412.25
Equipo de administración			\$ 405,499.69	\$ 15,952.12	\$ 59,922.38
Total Mobiliario y Equipo de Administración			\$ 3'200,642.26	\$ 248,718.20	\$ 1'290,056.93
Mobiliario y Equipo Educativo y Recreativo					
Equipos y aparatos audiovisuales			\$ 277,769.88	\$ 9,251.88	\$ 34,254.41
Cámaras fotográficas y de video	10%	10 años	\$ 27,211.45	\$ 1,360.57	\$ 5,647.94
Total Mobiliario y Equipo educativo y recreativo	10%	10 años	\$ 304,981.33	\$ 10,612.45	\$ 39,902.35
Vehículos y Equipo de transporte	25%	4 años	\$ 627,226.13	\$ 16,099.91	\$ 417,979.98
Maquinaria, otros equipos y herramientas					
Maquinaria y Equipo Industrial			\$ 5,379.94	\$ 269.00	\$ 806.99
Equipo de comunicación			\$ 45,289.61	\$ 2,202.68	\$ 22,366.34
Otros Equipos	10%	10 años	\$ 3,224.80	\$ 161.24	\$ 483.72
Equipo de generación eléctrica			\$ 39,720.71	\$ 1,986.04	\$ 5,958.07
Total Maquinaria, otros equipos y herramientas			\$ 93,615.06	\$ 4,618.96	\$ 29,615.12
Gran total de activos			\$ 4'226,464.78	\$ 280,049.52	\$ 1'777,554.38

A mayo de 2013

<u>Tasa</u>	<u>V.U.E.</u>	<u>M.O.I.</u>	<u>Depreciación del ejercicio 2013</u>	<u>Depreciación Acumulada</u>
-------------	---------------	---------------	--	-------------------------------

ed
1 ml →

Mobiliario y Equipo de Administración					
Equipo de cómputo			\$ 1'966,176.93	\$ 163,481.62	\$ 1'002,025.98
Mobiliario y Equipo	10%	10 años	\$ 824,654.28	\$ 30,490.12	\$ 189,314.23
Equipo de administración			\$ 405,499.69	\$ 13,293.43	\$ 57,263.69
Total			\$ 3'196,330.90	\$ 207,265.17	\$ 1'248,603.90
Mobiliario y Equipo Educativo y Recreativo					
Equipos y aparatos audiovisuales			\$ 262,840.68	\$ 7,709.83	\$ 32,712.41
Cámaras fotográficas y de video	10%	10 años	\$ 27,211.45	\$ 1,133.81	\$ 5,421.20
Total					
Mobiliario y Equipo educativo y recreativo	10%	10 años	\$ 290,052.13	\$ 8,843.64	\$ 38,133.61
Vehículos y Equipo de transporte	25%	4 años	\$ 627,226.13	\$ 13,416.67	\$ 415,296.65
Maquinaria, otros equipos y herramientas					
Maquinaria y Equipo Industrial			\$ 5,379.94	\$ 224.16	\$ 762.16
Equipo de comunicación			\$ 45,289.61	\$ 1,835.56	\$ 21,999.23
Otros Equipos	10%	10 años	\$ 3,224.80	\$ 134.37	\$ 456.81
Equipo de generación eléctrica			\$ 39,720.71	\$ 1,655.03	\$ 5,627.10
Total			\$ 93,615.06	\$ 3,849.12	\$ 28,845.30
Gran total de activos			\$ 4'207,224.22	\$ 233,374.60	\$ 1'730,879.46

El Instituto cuenta con dos vehículos, un Ford Ghia modelo 1991 y un Ford Escort modelo 1995, que fueron transferidos por el Gobierno del Estado de Yucatán para su uso, que actualmente se encuentran en desuso por estar en malas condiciones y que se estima con un valor residual poco significativo. Asimismo, con motivo de un convenio de coordinación celebrado entre el Instituto y la entonces Secretaría de Desarrollo Urbano y Obras Públicas del Estado de Yucatán el 25 de Febrero de 2005, esta última realizó inversiones en el Instituto con recursos FIES del año 2005, entre las cuales se encuentran adquisiciones de mobiliario y equipo, equipo de cómputo y equipo de administración, que no está registrado en la contabilidad, de acuerdo a contestación de fecha 16 de junio de 2005 mediante oficio XV-791-SUB.SEP.773/05, emitido por la entonces Secretaría de la Contraloría General del Estado de Yucatán. Se estima que dichos bienes por la antigüedad y uso tienen un valor razonable poco significativo. El Instituto controla su uso mediante resguardos.

La depreciación se determina utilizando el método de línea recta, aplicando la tasa determinada de acuerdo a la vida útil estimada de los bienes al monto original de la inversión, al año siguiente de la adquisición.

En el mes de noviembre de 2012 se suscitó un accidente con un vehículo del Instituto por el cual se realizaron los trámites con la compañía aseguradora para la indemnización respecto al daño sufrido a dicho vehículo. En Sesión de fecha 23 de abril de 2013 el Consejo General aprobó la desincorporación del servicio público del vehículo marca Chevrolet, tipo Chevy, modelo 2010 color blanco, con número de serie 3G1SE51X9AS104315 con placa de circulación YZG-8236 y acordó su enajenación a favor de la empresa aseguradora denominada, AXA, Seguros, S.A. de C.V.,. El monto original de la inversión de dicho vehículo es de \$ 118,410.00, y depreciación acumulada por \$ 88,807.50, estando registrado un valor en libros neto por \$ 29,602.50. En el mes de mayo se realizó la enajenación y se reconoció la baja en libros y el resultado contable de la operación de enajenación que ascendió a \$50,537.50 y otros ingresos por \$ 321.45, ambos conceptos se reconocieron como ingresos y beneficios varios dentro del estado de actividades.

Intangibles

A junio de 2013

<u>Tipo de bien</u>	<u>Tasa</u>	<u>V.U.E.</u>	<u>Monto original De la inversión</u>	<u>Amortización del ejercicio</u>	<u>Amortización Acumulada</u>
Software	5%	20 años	\$ 155,200.01	\$ 3,880.00	\$ 11,639.62
Licencias	5%	20 años	\$ 291,477.13	\$ 5,437.52	\$ 22,316.74
			<u>\$ 446,677.14</u>	<u>\$ 9,317.52</u>	<u>\$ 33,956.36</u>

A mayo de 2013

<u>Tipo de bien</u>	<u>Tasa</u>	<u>V.U.E.</u>	<u>Monto original De la inversión</u>	<u>Amortización del ejercicio</u>	<u>Amortización Acumulada</u>
Software	5%	20 años	\$ 155,200.01	\$ 3,233.34	\$ 10,992.95
Licencias	5%	20 años	\$ 276,404.09	\$ 4,531.26	\$ 21,410.49
			<u>\$ 431,604.10</u>	<u>\$ 7,764.60</u>	<u>\$ 32,403.44</u>

La amortización se determina utilizando el método de línea recta, aplicando la tasa determinada de acuerdo a la vida útil estimada de los bienes al monto original de la inversión al año siguiente de la adquisición. Incluye este concepto las inversiones en software y licencias informáticas propiedad del Instituto y cuyo uso excede de un año. En el mes de diciembre de 2011 se efectuaron reclasificaciones de presentación para dividir el software de las licencias que hasta el 31 de diciembre de 2010 se presentaban agrupadas y en 2011 las adquisiciones se registraron dividiendo la erogación por este concepto.

g) Estimaciones o deterioros

[Handwritten signatures and marks]

No se aplicó estimación por deterioro de activos durante 2013 y 2012 por estimarse sin importancia relativa su posible efecto. Las bajas de activo se aplican mediante acuerdo del Consejo General para su baja y posterior desincorporación. En los años 2013 y 2012 no ha habido acuerdos del Consejo General en ese sentido, únicamente la relativa al vehículo siniestrado.

h) Pasivo circulante o a corto plazo

Las cuentas con saldos más importantes dentro de los pasivos son las siguientes:

Servicios personales por pagar a corto plazo	<u>30-06-2013</u>	<u>31-05-2013</u>	<u>Plazo de pago</u>
Prima vacacional por pagar	\$ 156,689.38	\$ 128,887.15	0-30 días
Ajuste al calendario por pagar	\$ 30,544.55	\$ 30,544.55	0-30 días
Aguinaldo por pagar	\$ 623,912.80	\$ 515,634.71	180-menor a 365
	\$ 811,146.73	\$ 675,066.41	

Proveedores por pagar a corto plazo.	<u>30-06-2013</u>	<u>31-05-2013</u>	<u>Plazo de pago</u>
Radiomóvil Dipsa, S.A. de C.V.	\$ 4,408.00	\$ 4,410.00	1-30 días
Gladys Maria Luján Canto.	\$ 0.00	\$ 6,525.00	1-30 días
Rolco Inmobiliaria S.A. de C.V.	\$ 4,994.50	\$ 24,155.29	1-30 días
CTP Computación S. de R.L de C.V.,	\$ 1,415.20	\$ 0.00	1-30 días
Construcciones Muysa S.A. de C.V.,	\$ 9,800.84	\$ 0.00	1-30 días
Grupo Editorial del Sureste S.A. de C.V.,	\$ 2,320.00	\$ 0.00	1-30 días
Operadora Turística Mérida S.A. de C.V.,	\$ 22,446.97	\$ 0.00	1-30 días
Pio Humberto José López Cámara	\$ 6,032.00	\$ 0.00	1-30 días
Sodexo Motivation Solutions México S.A. de C.V.	\$ 2,606.20	\$ 0.00	1-30 días
	\$ 54,023.71	\$ 35,090.29	

Retenciones y contribuciones por pagar	<u>30-06-2013</u>	<u>31-05-2013</u>	<u>Plazo de pago</u>
Retención I.S.R. por honorarios	\$ 417.87	\$ 418.29	1-30 días
Retención de IVA	\$ 6,139.02	\$ 6,138.93	1-30 días
Retención ISR por arrendamiento	\$ 5,335.88	\$ 5,335.90	1-30 días
Retención ISR por asimilados a salarios	\$ 171,874.88	\$ 168,884.91	1-30 días
Retenciones cuotas ISSTEY	\$ 40,263.81	\$ 39,030.46	1-30 días
Retenciones préstamos ISSTEY	\$ 9,060.10	\$ 8,006.56	1-30 días
Cuotas patronales ISSTEY	\$ 79,877.16	\$ 77,911.81	1-30 días
Impuesto sobre nóminas	\$ 26,889.00	\$ 26,225.00	1-30 días
Iva x Trasladar	\$ 2,208.00	\$ 0.00	1-30 días
Iva x Pagar	\$ 0.16	\$ 232.16	1-30 días
	\$ 342,065.88	\$ 332,184.02	

Todos los pasivos son susceptibles de pago a la fecha de su exigibilidad por estar programados para su liquidación.

2.-NOTAS AL ESTADO DE VARIACIONES EN LA HACIENDA PÚBLICA/ PATRIMONIO

a) Durante el período no se realizaron variaciones en el patrimonio contribuido.

b) El patrimonio generado únicamente se afecta por el ahorro/desahorro neto del período.

3.-NOTAS AL ESTADO DE ACTIVIDADES

a) Ingresos de gestión

1.- Los ingresos por venta de bienes y servicios, se integran de la siguiente manera:

		Junio 2013		Mayo 2013
Venta de servicios de certificación	\$	16,731.04	\$	2,931.04

2.- Los ingresos por transferencias, asignaciones y subsidios, se integran de la siguiente manera:

		Junio 2013		Mayo 2013
Transferencias del resto del sector público	\$	11'808,853.00	\$	9'974,804.00

3.- Los otros ingresos y beneficios se integran de la siguiente manera:

		Junio 2013		Mayo 2013
Utilidad en enajenación de bienes	\$	50,858.95	\$	50,858.95

		Junio 2013		Mayo 2013
Otros ingresos por aplicación de estímulos	\$	324,576.00	\$	273,497.00

b) Gastos y otras pérdidas.

Los gastos y otras pérdidas acumuladas al 30 de junio y 31 de mayo de 2013 se integran de la siguiente manera:

Gastos:

Concepto	jun-13	may-13
GASTOS Y OTRAS PERDIDAS	\$11,160,376.67	\$9,213,503.31
GASTOS DE FUNCIONAMIENTO	\$10,807,475.63	\$8,928,830.11
Servicios personales	\$7,793,710.84	\$6,483,081.06
Remuneraciones al personal permanente	\$5,618,002.73	\$4,670,815.94
Sueldos y ajuste al calendario	\$5,618,002.73	\$4,670,815.94
Remuneraciones al personal transitorio	\$168,991.66	\$133,795.68
Honorarios asimilables a salarios	\$0.00	\$0.00

Handwritten signatures and initials:
1. *[Signature]* *[Signature]* *[Signature]*

Handwritten signature: *[Signature]*

Sueldo base al personal eventual	\$130,273.66	\$102,957.68
Retribuciones de carácter social	\$38,718.00	\$30,838.00
Remuneraciones adicionales y especiales	\$793,621.14	\$657,540.82
Prima vacacional	\$159,310.40	\$131,508.17
Gratificación de fin de año	\$634,310.74	\$526,032.65
Compensaciones por servicios eventuales	\$0.00	\$0.00
Seguridad social	\$538,241.81	\$447,137.12
Cuotas de seguridad social	\$466,295.82	\$386,418.66
Cuotas para el seguro de vida del personal	\$14,076.23	\$12,063.25
Seguro gastos médicos mayores	\$57,869.76	\$48,655.21
Otras prestaciones sociales y económicas	\$674,853.50	\$573,791.50
Liquidaciones por indemnizaciones	\$0.00	\$0.00
Prestaciones y haberes de retiro	\$95,332.50	\$95,332.50
Vales de despensa	\$579,521.00	\$478,459.00
Apoyos capacitación de servidores del personal	\$0.00	\$0.00
Otras prestaciones	\$0.00	\$0.00
Materiales y suministros	\$477,408.28	\$380,814.79
Materiales administración, emisión y artículos	\$212,546.51	\$175,825.63
Materiales, útiles y equipos menores oficinas	\$96,539.29	\$76,650.99
Materiales y útiles de impresión y Reproducción	\$548.37	\$429.61
Material Estadístico y Geográfico	\$0.00	\$0.00
Materiales, útiles y eq. menores Tecnologías de Información	\$96,746.99	\$82,422.10
Material impreso e información digital	\$14,837.75	\$13,646.85
Material de Limpieza	\$3,874.11	\$2,676.08
Alimentos y utensilios	\$50,839.94	\$39,699.47
Alimentación de personas	\$40,503.83	\$31,359.37
Productos alimenticios para personas	\$9,893.76	\$8,146.75
Utensilios para el servicio de alimentación	\$442.35	\$193.35
Materiales y artículos de construcción y reparación.	\$63,055.52	\$49,606.10
Productos minerales no metálicos	\$787.20	\$340.60
Cemento y productos de concreto	\$0.00	\$0.00
Cal, yeso y productos de yeso	\$974.40	\$974.40
Madera y productos de madera	\$0.00	\$0.00
Vidrio y productos de vidrio	\$68.59	\$68.59
Material eléctrico y electrónico	\$11,081.63	\$1,098.67
Artículos metálicos para la construcción	\$27,929.64	\$27,233.64
Materiales complementarios	\$15,810.80	\$13,514.00
Otros materiales y artículos de construcción	\$6,403.26	\$6,376.20
Productos químicos farmacéuticos y laboratorio	\$375.86	\$375.86
Productos químicos básicos	\$0.00	\$0.00
Fertilizantes, pesticidas y otros	\$0.00	\$0.00
Medicinas y productos farmacéuticos	\$375.86	\$375.86
Materiales, accesorios y suministros médicos	\$0.00	\$0.00
Combustibles, lubricantes y aditivos	\$115,461.69	\$92,911.69
Combustibles para vehículos terrestres, aéreos.	\$114,430.00	\$91,880.00
Lubricantes y aditivos	\$1,031.69	\$1,031.69
Vestuario, blancos, prendas y artículos deportivos	\$25,118.20	\$12,897.60
Vestuario y Uniformes	\$15,652.60	\$3,432.00
Blancos y Otros Textiles	\$9,465.60	\$9,465.60
Herramientas, refacciones y accesorios menores	\$10,010.56	\$9,498.44
Herramientas menores	\$0.00	\$0.00

Refacciones y accesorios menores de edificios.	\$2,538.19	\$2,277.19
Refacciones y accesorios equipo cómputo	\$2,587.41	\$2,423.41
Refacciones y accesorios equipo de transporte	\$4,884.96	\$4,797.84
Servicios generales	\$2,536,356.51	\$2,064,934.26
Servicios básicos	\$255,005.65	\$201,948.73
Servicio energía eléctrica	\$120,116.00	\$88,785.00
Servicio de agua potable	\$947.00	\$947.00
Servicio Telefónico convencional	\$31,688.00	\$24,612.00
Servicio telefonía celular	\$33,413.00	\$26,155.00
Servicios de conducción señales analógicas	\$40,198.17	\$33,880.20
Servicio postal	\$28,643.48	\$27,569.53
Servicios de arrendamiento	\$657,546.76	\$553,930.36
Arrendamiento de edificios y locales	\$371,384.22	\$309,486.85
Arrendamiento de mobiliario	\$14,774.59	\$12,428.08
Arrendamiento de equipo de transporte	\$225,435.51	\$192,435.51
Patente, regalías y otros	\$22,355.16	\$16,815.13
Otros arrendamientos	\$23,597.28	\$22,764.79
Serv. profesionales, científicos, técnicos y otros servicios	\$142,727.59	\$116,797.59
Servicios legales, contabilidad, auditoría y relacionados	\$1,480.00	\$1,480.00
Servicio de diseño, arquitectura, ingeniería y actividades relacionadas	\$0.00	\$0.00
Servicios de consultoría en tecnología de Información	\$27,967.36	\$27,027.82
Servicios para capacitación a servidores	\$23,555.35	\$16,555.34
Impresión y elaboración de material informativo	\$6,106.67	\$5,641.42
Otros servicios comerciales	\$13,514.77	\$9,909.57
Servicios de vigilancia	\$70,103.44	\$56,183.44
Servicios financieros, bancarios y comerciales	\$80,591.04	\$67,859.95
Intereses, descuentos y otros servicios bancarios	\$8,361.01	\$7,829.73
Servicios de cobranza, investigación crediticia y similar	\$0.00	\$0.00
Seguros de responsabilidad patrimonial y fianza(edificios)	\$26,432.44	\$22,124.92
Seguro de bienes patrimoniales	\$861.74	\$818.38
Seguros vehiculares	\$28,231.06	\$23,607.53
Fletes y Maniobras	\$290.00	\$290.00
Servicios financieros, bancarios y comerciales integrales	\$16,414.79	\$13,189.39
Servicios instalación, reparación, mantenimiento y conservación	\$232,367.51	\$191,855.86
Mantenimiento y conservación de inmuebles	\$101,372.73	\$86,577.39
Mantenimiento y conservación de mobiliario y equipo de administración.	\$9,628.00	\$9,628.00
Mantenimiento y conservación de bienes informáticos	\$0.00	\$0.00
Mantenimiento y conservación de vehículos	\$27,609.48	\$17,709.33
Mantenimiento y conservación de maquinaria y equipo	\$1,276.00	\$1,276.00
Instalaciones	\$9,048.00	\$6,032.00
Servicios lavandería, limpieza higiene y desechos	\$74,490.30	\$62,629.14
Servicios de jardinería y fumigación	\$8,943.00	\$8,004.00
Servicios comunicación social y publicidad	\$650,516.69	\$516,569.00
Difusión de mensajes sobre programas y actividades	\$650,516.69	\$516,569.00

[Handwritten signature]

[Handwritten signature]

[Handwritten signature]

Servicios industria filmica, del sonido y video	\$0.00	\$0.00
Servicios traslado y viáticos	\$206,756.27	\$145,779.87
Pasajes nacionales aéreos para servidores públicos	\$148,605.22	\$108,742.70
Pasajes nacionales terrestres para servidores públicos	\$13,313.00	\$9,732.00
Viáticos nacionales para servidores públicos	\$42,596.05	\$25,937.17
Viáticos para labores de campo	\$2,242.00	\$1,368.00
Servicios oficiales	\$117,671.00	\$104,888.90
Gastos de orden social	\$12,752.30	\$6,002.20
Congresos y convenciones	\$93,316.70	\$87,284.70
Exposiciones	\$9,872.00	\$9,872.00
Gastos de representación	\$1,730.00	\$1,730.00
Otros servicios generales	\$193,174.00	\$165,304.00
Otros impuestos y derechos	\$34,282.00	\$33,884.00
Penas, multas y accesorios	\$1,135.00	\$552.00
Impuesto sobre nóminas	\$157,757.00	\$130,868.00
Transferencias, asignaciones, subsidios	\$63,534.00	\$43,534.00
Ayudas sociales	\$3,534.00	\$3,534.00
Ayudas servicio social y estadias	\$0.00	\$0.00
Compensaciones por servicios carácter social	\$0.00	\$0.00
Premios por concursos	\$3,534.00	\$3,534.00
Premios, recompensas, pensiones	\$3,534.00	\$3,534.00
Transferencias al exterior	\$60,000.00	\$40,000.00
Transferencias para el sector privado	\$60,000.00	\$40,000.00
OTROS GASTOS Y PERDIDAS EXTRAORDINARIAS	\$289,367.04	\$241,139.20
Estimaciones, depreciaciones, amortizaciones	\$289,367.04	\$241,139.20
Depreciación de bienes muebles	\$280,049.52	\$233,374.60
Amortización de activos intangibles	\$9,317.52	\$7,764.60

La cuenta 1131 de sueldos al personal de carácter permanente representa las erogaciones devengadas por sueldos y ajuste al calendario del personal de base del Instituto.

4.-NOTAS AL ESTADO DE FLUJO DE EFECTIVO.

a) Efectivo y equivalentes

A continuación se presenta el análisis de los saldos inicial y final del rubro de efectivo y equivalentes que se presentan en la última parte del estado de flujo de efectivo.

	<u>30-06-13</u>	<u>31-05-13</u>
Efectivo	\$ 3,350.26	\$ 11,000.00
Bancos, dependencias y otras	147,403.13.	47,049.41
Inversiones temporales	1'700,000.00	1'600,000.00
	\$ 1'850,753.39	\$ 1'658,049.41

b) Las adquisiciones de bienes muebles e intangibles en los meses que se señalan fueron las siguientes:

Junio 2013

Mayo 2013

→

↓

↻

↘

↘

Mobiliario y Equipo de Administración			
Equipo de cómputo	\$	4,311.36	\$ 51,190.80
Mobiliario y Equipo	\$	0.00	\$ 14,199.42
Equipo de administración	\$	0.00	\$ 6,109.98
Total Mobiliario y Equipo de Administración	\$	4,311.36	\$ 71,500.20
Mobiliario y Equipo Educativo y Recreativo			
Equipos y aparatos audiovisuales	\$	14,929.20	\$ 0.00
Cámaras fotográficas y de video	\$	0.00	\$ 0.00
Total Mobiliario y Equipo educativo y recreativo	\$	14,929.20	\$ 0.00
Equipo de transporte	\$	0.00	\$ 160,946.13
Maquinaria, otros equipos y herramientas			
Maquinaria y Equipo Industrial	\$	0.00	\$ 0.00
Equipo de comunicación	\$	0.00	\$ 0.00
Otros Equipos	\$	0.00	\$ 0.00
Equipo de generación eléctrica	\$	0.00	\$ 0.00
Total Maquinaria, otros equipos y herramientas	\$	0.00	\$ 0.00
Intangibles			
Licencias	\$	15,073.04	\$ 15,544.00
Gran total de activos	\$	34,313.60	\$ 247,990.33

El 100% de las adquisiciones de 2013 y 2012, fueron realizadas con las transferencias de capital del Gobierno del Estado.

c) Conciliación entre el ahorro/des-ahorro neto y el importe de las actividades de operación.

	jun-13	may-13
FLUJOS DE EFECTIVO DE LAS ACTIVIDADES DE GESTIÓN		
Ahorro/desahorro del periodo	\$ 1,061,638.12	\$ 1,105,893.01
Movimientos de partidas o rubros que no afectan flujo de efectivo		
Depreciación	\$ 280,049.52	\$ 233,374.60
Amortización	\$ 9,317.52	\$ 7,764.60
Decremento (Incremento) en deudores por venta de bienes	\$ (16,008.00)	\$ -
Decremento (Incremento) en almacenes	\$ 50,591.12	\$ 42,176.52
Incremento de servicios personales por pagar	\$ 811,146.73	\$ 675,066.41
Incremento (decremento) en proveedores	\$ 37,765.34	\$ 20,247.12
Incremento en otras cuentas por pagar a corto plazo	\$ 23,660.78	\$ 1,039.95
(Decremento) incremento en contribuciones por pagar	\$ 5,746.24	\$ 3,116.89
Incremento en transferencias internas por cobrar	\$ -	\$ -
Otros ingresos y beneficios varios	\$ (50,858.95)	\$ (50,858.95)
(Incremento) decremento en otros derechos a recibir bienes o servicios	\$ (28,597.55)	\$ (36,408.62)
Productos financieros corrientes	\$ (20,995.80)	\$ (17,305.33)
Decremento en anticipo a proveedores	\$ -	\$ -

Handwritten signatures and initials:
 - A signature on the left.
 - Initials "J. ml" in the middle.
 - A signature on the right.

Flujos netos de efectivo de actividades de gestión

\$ 2,163,455.07 \$ 1,984,106.20

d) Estado de Flujos de efectivo.

	jun-13	may-13
FLUJOS DE EFECTIVO DE LAS ACTIVIDADES DE GESTIÓN		
Origen	\$ 12,136,360.04	\$ 10,251,232.04
Ingresos por Venta de bienes y servicios	\$ 2,931.04	\$ 2,931.04
<u>Transferencias, Asignación y subsidios</u> Transferencias al resto del sector público	\$ 11,808,853.00	\$ 9,974,804.00
<u>Otros ingresos y beneficios</u> Otros ingresos- Aplicación de estímulos	\$ 324,576.00	\$ 273,497.00
Aplicación	\$ (9,972,904.97)	\$ (8,267,125.84)
Servicios personales	\$ (7,015,719.16)	\$ (5,854,362.58)
Materiales y suministros	\$ (422,833.26)	\$ (338,638.27)
Servicios generales	\$ (2,470,818.55)	\$ (2,030,590.99)
Transferencias y subsidios	\$ (63,534.00)	\$ (43,534.00)
Flujos netos de efectivo de actividades de gestión	\$ 2,163,455.07	\$ 1,984,106.20
<u>Flujos netos de efectivo de actividades de Inversión</u>	\$ (556,067.97)	\$ (607,321.49)
<u>Origen</u>	\$ 101,457.25	\$ 17,305.33
Productos financieros corrientes	\$ 20,995.80	\$ 17,305.33
Venta de activos físicos	\$ 80,461.45	\$ 0.00
<u>Aplicación</u>	\$ (657,525.22)	\$ (624,626.82)
Bienes muebles e inmuebles	\$ (583,548.54)	\$ (565,723.18)
Intangibles	\$ (73,976.68)	\$ (58,903.64)
<u>Flujos netos de efectivo de actividades de Financiamiento</u>	\$ (230,513.36)	\$ (192,614.95)
<u>Aplicación</u>	\$ (230,513.36)	\$ (192,614.95)
Incremento (Disminución) de otros pasivos	\$ (23,326.41)	\$ (28,370.92)
Incremento de otros activos	\$ (207,186.95)	\$ (164,244.03)
Incremento neto en el efectivo y equivalentes de efectivo	\$ 1,376,873.74	\$ 1,184,169.76
Saldo inicial de efectivo y equivalentes de efectivo al inicio del período	\$ 473,879.65	\$ 473,879.65

Saldo final de efectivo y equivalentes de efectivo al final del periodo

\$ 1,850,753.39 \$ 1,658,049.41

e) Estado de Cambios en la Situación Financiera.

jun-13 may-13

FLUJOS DE EFECTIVO DE LAS ACTIVIDADES DE GESTIÓN

Ahorro/desahorro del periodo \$ 1,061,638.12 \$ 1,105,893.01

Movimientos de partidas o rubros que no afectan flujo de efectivo

Depreciación	\$ 280,049.52	\$ 233,374.60
Amortización	\$ 9,317.52	\$ 7,764.60
Decremento (Incremento) en deudores por venta de bienes	\$ (16,008.00)	\$ -
Decremento (Incremento) en almacenes	\$ 50,591.12	\$ 42,176.52
Incremento de servicios personales por pagar	\$ 811,146.73	\$ 675,066.41
Incremento (decremento) en proveedores	\$ 37,765.34	\$ 20,247.12
Incremento en otras cuentas por pagar a corto plazo	\$ 23,660.78	\$ 1,039.95
(Decremento) incremento en contribuciones por pagar	\$ 5,746.24	\$ 3,116.89
Incremento en transferencias internas por cobrar	\$ -	\$ -
Otros ingresos y beneficios varios	\$ (50,858.95)	\$ (50,858.95)
(Incremento) decremento en otros derechos a recibir bienes o servicios	\$ (28,597.55)	\$ (36,408.62)
Productos financieros corrientes	\$ (20,995.80)	\$ (17,305.33)
Decremento en anticipo a proveedores	\$ -	\$ -

Flujos netos de efectivo de actividades de gestión \$ 2,163,455.07 \$ 1,984,106.20

Flujos netos de efectivo de actividades de Inversión \$ (556,067.97) \$ (607,321.49)

Origen \$ 101,457.25 \$ 17,305.33

Productos financieros corrientes	\$ 20,995.80	\$ 17,305.33
Venta de activos físicos	\$ 80,461.45	\$ 0.00

Aplicación \$ (657,525.22) \$ (624,626.82)

Bienes muebles e inmuebles	\$ (583,548.54)	\$ (565,723.18)
Intangibles	\$ (73,976.68)	\$ (58,903.64)

[Handwritten signatures and initials]

[Handwritten signature]

<u>Flujos netos de efectivo de actividades de Financiamiento</u>	\$ (230,513.36)	\$ (192,614.95)
Aplicación	\$ (230,513.36)	\$ (192,614.95)
Incremento (Disminución) de otros pasivos	\$ (23,326.41)	\$ (28,370.92)
Incremento de otros activos	\$ (207,186.95)	\$ (164,244.03)
Incremento de efectivo y equivalentes de efectivo	\$ 1,376,873.74	\$ 1,184,169.76
Saldo inicial de efectivo y equivalentes de efectivo al inicio del periodo	\$ 473,879.65	\$ 473,879.65
Saldo final de efectivo y equivalentes de efectivo al final del periodo	\$ 1,850,753.39	\$ 1,658,049.41

5.-NOTAS DE MEMORIA (CUENTAS DE ORDEN)

a) Los ingresos presupuestales se detallan con amplitud en la nota 6G.

b) Estado del ejercicio del presupuesto por capítulo:

En el periodo de febrero a junio de 2013 se efectuaron adecuaciones presupuestales entre partidas del gasto y de calendario autorizadas por el Consejo General. En enero de 2013 se efectuaron adecuaciones presupuestales entre partidas del gasto, derivadas de la autorización del Consejo General de incorporar al presupuesto del ejercicio 2013, los remanentes acumulados al 31 de diciembre de 2012. Asimismo se efectuaron adecuaciones al calendario autorizadas por el Consejo General.

El estado que guardaba el presupuesto por capítulos es el siguiente:

Junio de 2013

CAPITULOS	NOMBRE	PRESUPUESTO DE EGRESOS APROBADO	AMPLIACIONES	REDUCCIONES	PRESUPUESTO VIGENTE
TOTALES		\$ 22,955,000.00	\$ 624,098.99	\$ 451,957.69	\$ 23,127,141.00
1000-0000-000-0000-00000-000	servicios personales	\$ 16,006,433.00	\$ 116,808.99	\$ 57,361.15	\$ 16,065,880.84
2000-0000-000-0000-00000-000	Materiales y suministros	\$ 950,025.00	\$ 58,509.50	\$ 69,380.78	\$ 940,053.72
3000-0000-000-0000-00000-000	Servicios generales	\$ 5,120,068.00	\$ 159,645.86	\$ 254,689.99	\$ 5,025,023.87
4000-0000-000-0000-00000-000	Apoyos salariales y prestaciones	\$ 45,000.00	\$ 83,600.00	\$ -	\$ 128,600.00
5000-0000-000-0000-00000-000	Bienes muebles, intangibles e intangibles	\$ 832,574.00	\$ 205,534.64	\$ 66,525.17	\$ 1,071,583.47

CAPITULOS	NOMBRE	COMPROMETIDO	PRESUPUESTO DISPONIBLE PARA COMPROMETER	DEVENGADO DEL MES	DEVENGADO ACUMULADO	COMPROMETIDO NO DEVENGADO
TOTALES		\$ 29,436,247.66	\$ 3,138,054.78	\$ 1,916,793.45	\$ 11,508,706.48	\$ 8,907,793.60
1000-0000-000-0000-00000-000	servicios personales	\$ 15,681,693.87	\$ 171,467.94	\$ 1,299,602.25	\$ 7,836,256.11	\$ 7,845,393.74

1000-0000-000-0000-00000-000	Materiales y suministros	\$ 458,566.12	\$ 560,042.39	\$ 88,178.89	\$ 426,817.36	\$ 31,768.96
3000-0000-000-0000-00000-000	Servicios generales	\$ 3,527,662.79	\$ 1,781,512.74	\$ 474,838.71	\$ 2,525,258.77	\$ 1,004,696.01
4000-0000-000-0000-00000-000	Apoyo subsidios y transferencias	\$ 89,428.02	\$ 45,066.00	\$ 20,000.00	\$ 63,534.00	\$ 25,894.02
5000-0000-000-0000-00000-000	Bienes muebles, inmuebles e intangibles	\$ 658,940.42	\$ 350,785.71	\$ 34,333.60	\$ 658,940.42	\$

CAPITULOS	NOMBRE	PRESUPUESTO SIN DEVENGAR	EJERCIDO ACUMULADO	PAGADO ACUMULADO	CUENTAS POR PAGAR (DEUDA)
-----------	--------	--------------------------	--------------------	------------------	---------------------------

TOTALES		\$ 11,618,495.42	\$ 10,515,317.10	\$ 18,495,764.56	\$ 1,012,941.92
1000-0000-000-0000-00000-000	servicios personales	\$ 8,229,624.71	\$ 6,945,232.29	\$ 6,945,232.24	\$ 891,021.83
2000-0000-000-0000-00000-000	Materiales y suministros	\$ 513,256.56	\$ 422,833.26	\$ 430,391.17	\$ 16,425.29
3000-0000-000-0000-00000-000	Servicios generales	\$ 2,497,895.10	\$ 2,426,192.38	\$ 2,421,979.09	\$ 101,288.68
4000-0000-000-0000-00000-000	Apoyos subsidios y transferencias	\$ 45,066.00	\$ 63,534.00	\$ 63,534.00	\$
5000-0000-000-0000-00000-000	Bienes muebles, inmuebles e intangibles	\$ 312,641.05	\$ 657,525.27	\$ 654,629.06	\$ 3,111.95

Mayo de 2013

CAPITULOS	NOMBRE	PRESUPUESTO DE EGRESOS APROBADO	AMPLIACIONES	REDUCCIONES	PRESUPUESTO VIGENTE
-----------	--------	---------------------------------	--------------	-------------	---------------------

TOTALES		\$ 22,955,000.00	\$ 580,612.19	\$ 486,476.29	\$ 23,127,141.90
1000-0000-000-0000-00000-000	servicios personales	\$ 16,006,433.00	\$ 116,808.99	\$ 5,736,125	\$ 10,655,884.84
2000-0000-000-0000-00000-000	Materiales y suministros	\$ 950,925.00	\$ 210.50	\$ 56,307.64	\$ 827.86
3000-0000-000-0000-00000-000	Servicios generales	\$ 5,120,068.00	\$ 140,861.66	\$ 248,508.99	\$ 5,012,420.67
4000-0000-000-0000-00000-000	Apoyos subsidios y transferencias	\$ 45,000.00	\$ 83,600.00	\$	\$ 128,600.00
5000-0000-000-0000-00000-000	Bienes muebles, inmuebles e intangibles	\$ 832,574.00	\$ 89,131.04	\$ 46,292.51	\$ 975,412.53

CAPITULOS	NOMBRE	COMPROMETIDO	PRESUPUESTO DISPONIBLE PARA COMPROMETER	DEVENGADO DEL MES	DEVENGADO ACUMULADO	COMPROMETIDO NO DEVENGADO
TOTALES		\$ 19,988,287.12	\$ 3,138,854.78	\$ 2,989,729.61	\$ 9,581,973.03	\$ 10,396,314.09
1000-0000-000-0000-00000-000	servicios personales	\$ 15,694,432.90	\$ 371,947.94	\$ 1,205,367.51	\$ 6,536,853.03	\$ 9,257,579.12
2000-0000-000-0000-00000-000	Materiales y suministros	\$ 34,785.47	\$ 590,042.39	\$ 71,612.26	\$ 138,636.27	\$ 16,147.20
3000-0000-000-0000-00000-000	Servicios generales	\$ 3,230,907.93	\$ 1,781,512.74	\$ 481,425.51	\$ 2,046,120.06	\$ 1,182,587.87
4000-0000-000-0000-00000-000	Apoyos subsidios y transferencias	\$ 83,514.00	\$ 45,066.00	\$ 23,534.00	\$ 43,534.00	\$ 40,000.00
5000-0000-000-0000-00000-000	Bienes muebles, inmuebles e intangibles	\$ 624,628.82	\$ 350,785.71	\$ 247,990.33	\$ 624,628.82	\$

CAPITULOS	NOMBRE	PRESUPUESTO SIN DEVENGAR	EJERCIDO ACUMULADO	PAGADO ACUMULADO	CUENTAS POR PAGAR (DEUDA)
-----------	--------	--------------------------	--------------------	------------------	---------------------------

TOTALES		\$ 13,535,188.87	\$ 8,777,679.52	\$ 8,640,125.12	\$ 951,647.91
1000-0000-000-0000-00000-000	servicios personales	\$ 9,529,026.96	\$ 5,780,875.66	\$ 5,780,313.31	\$ 756,480.05

Handwritten signatures and arrows:
 A large handwritten signature is visible at the bottom left. An arrow points from the signature area towards the right side of the page.

2000-0000-000-0000-0000-000	Materiales y suministros	\$	600,189.59	\$	338,638.27	\$	317,481.86	\$	21,156.43
3000-0000-000-0000-0000-000	Servicios generales	\$	2,364,200.61	\$	1,987,004.77	\$	1,897,622.61	\$	190,697.45
4000-0000-000-0000-0000-000	Apoyos, subsidios y transferencias	\$	85,066.00	\$	43,534.00	\$	20,000.00	\$	21,534.00
5000-0000-000-0000-0000-000	Bienes muebles, intangibles e intangibles	\$	0,785.71	\$	624,626.82	\$	624,626.82	\$	-

6.-NOTAS DE GESTIÓN ADMINISTRATIVA

a) Panorama económico y financiero:

El Instituto opera considerando un panorama económico en el cual la inflación estimada para el año 2013 y 2012 no excede del 5%, asimismo el tipo de cambio del peso respecto al dólar no influyó sustancialmente en su operación.

b) Autorización e historia:

El **Instituto Estatal de Acceso a la Información Pública**, es un organismo público autónomo, especializado e imparcial, sin fines de lucro, con personalidad jurídica y patrimonio propios, encargado de garantizar el derecho de acceso a la información pública y protección de datos personales, no sectorizado, con domicilio en la ciudad de Mérida, Yucatán. Su constitución, funcionamiento y operación se regulan por lo dispuesto en la Constitución Política del Estado de Yucatán, por la Ley de Acceso a la Información Pública para el Estado y los Municipios de Yucatán (la Ley), por el Decreto número 515 del 31 de mayo de 2004 que lo crea, por el Decreto número 108 del 18 de agosto de 2008 que lo modifica, por su reglamento interior, así como por las demás leyes, decretos, acuerdos y convenios aplicables.

El 6 de enero de 2012 fue publicada una reforma a la Ley mencionada cambiando entre otras cosas la representación legal del Instituto, que quedó a favor del Consejero Presidente, pudiendo delegar éste algunas de sus atribuciones.

c) Organización y objeto social:

Su actividad principal es I) vigilar el cumplimiento de la Ley; II) promover en la sociedad el conocimiento, uso y aprovechamiento de la información pública, así como la capacitación y actualización de los servidores públicos en la cultura de acceso a la información pública y protección de datos personales; III) garantizar los derechos de acceso a la información pública y de protección de los datos personales; IV) recibir fondos de organismos nacionales e internacionales para el mejor cumplimiento de sus atribuciones; V) proponer a las autoridades educativas la inclusión en los programas de estudio de contenidos que versen sobre la importancia social del derecho de acceso a la información pública; VI) Impulsar, conjuntamente con instituciones de educación superior, la investigación, difusión y docencia sobre el derecho de acceso a la información pública; VII) difundir y ampliar el conocimiento sobre la materia de la Ley; VIII) procurar la conciliación de los intereses de los particulares con los de los sujetos obligados cuando éstos entren en conflicto con motivo de la aplicación de la Ley, y IX) implementar un sistema electrónico para ejercer el derecho de acceso a la información.

Se encuentra registrada como entidad no lucrativa para efectos fiscales.

El ejercicio fiscal en curso es el 2013.

Es una persona moral no contribuyente del Impuesto Sobre la Renta que tiene como obligación retener y enterar Impuesto Sobre la renta e impuesto al Valor Agregado por los servicios de los empleados como asimilables a salarios, honorarios pagados, rentas pagadas y cualquier otro servicio que reciba sujeto a retención. A partir del mes de mayo

de 2013 es causante del Impuesto al Valor Agregado por los servicios de certificación que presta.

La estructura organizacional básica está conformada de la siguiente manera:

Tres Consejeros
Secretaría Ejecutiva
Secretaría Técnica.
5 Direcciones Operativas

d) Bases de preparación de los Estados financieros:

A la fecha de los estados financieros, para su presentación, se han aplicado las disposiciones normativas emitidas por el CONAC, lo dispuesto en la Ley General de Contabilidad Gubernamental y la Ley de Presupuesto y Contabilidad del Estado de Yucatán, adecuándose la presentación de los estados financieros en el mes de diciembre de 2011 para presentarlos con base en lo dispuesto en el Manual de Contabilidad Gubernamental publicado por el CONAC, de tal manera que las cifras que se presentan en los Estados financieros ya están de acuerdo a lo señalado en el referido manual.

El sistema de Contabilidad Gubernamental

- I. Refleja la aplicación de los principios, normas contables generales y específicas e instrumentos establecidos por el Consejo Nacional de Armonización Contable aplicables a la fecha de los estados financieros.
- II. Facilita el reconocimiento de las operaciones de ingresos, gastos, activos, pasivos y patrimoniales.
- III. Integra el ejercicio presupuestario con la operación contable, a partir de la utilización del gasto devengado;
- IV. Permite que los registros se efectúen considerando la base acumulativa para la integración de la información presupuestaria y contable;
- V. Refleja un registro congruente y ordenado de cada operación que genere derechos y obligaciones derivados de la gestión económico-financiera del Instituto;

Asimismo, la contabilidad se basa en un marco conceptual que representa los conceptos fundamentales para la elaboración de normas, la contabilización, valuación y presentación de la información financiera confiable y comparable para satisfacer las necesidades de los usuarios y permite ser reconocida e interpretada y aplica los postulados, que tienen como objetivo sustentar técnicamente la contabilidad gubernamental, así como organizar la efectiva sistematización que permita la obtención de información veraz, clara y concisa.

Las partidas de los estados financieros se reconocen sobre la base del devengado, sobre una base acumulativa y se registran a costos históricos.

En el reconocimiento, valuación presentación y revelación de la información financiera se atiende a lo establecido en los postulados básicos establecidos en la Ley General de Contabilidad Gubernamental.

No se aplicó normatividad supletoria en 2013 y 2012.

e) Políticas contables significativas

A la fecha de los estados financieros no se está aplicando actualización a ninguna cuenta de los estados financieros, ya que no existe una economía que se considere hiperinflacionaria.

Handwritten signatures and arrows:
A large handwritten signature is on the right side of the page. At the bottom left, there are several handwritten marks, including a signature and arrows pointing towards the text.

No existen operaciones celebradas en el extranjero.

Los compromisos en materia de pensiones al retiro de los trabajadores son asumidos en su totalidad por el Instituto de Seguridad Social para los Trabajadores del Estado de Yucatán (ISSTEY).

Se realizan mensualmente provisiones de aguinaldo por pagar, prima vacacional por pagar y ajuste al calendario por pagar para reconocer los gastos devengados por estos conceptos y se cancelan al realizar los pagos en el propio ejercicio.

Los inmuebles maquinaria y equipo se registran a su costo histórico de adquisición y se deprecian a partir del año siguiente de su adquisición por el método de línea recta considerando la vida útil estimada, tal como se señala en la nota 1 f) y 1g).

Los activos intangibles se registran a su costo histórico de adquisición y se amortizan a partir del año siguiente de su adquisición por el método de línea recta, considerando la vida útil estimada tal como se señala en la nota 1 f) y 1g).

No hay indicios de deterioro importante en los activos de larga duración.

Con motivo de la presentación de los estados financieros del ejercicio 2011 de acuerdo a la estructura establecida por el Consejo Nacional de Armonización Contable, las cifras de los estados financieros del ejercicio 2010 fueron reclasificadas en el 2011 y se siguió esta presentación en el ejercicio 2012.

No existen reservas creadas en el Instituto.

No se han realizado depuraciones o cancelaciones de saldos.

En agosto de 2012 se contrató la mano de obra para la remodelación de la sala de usos múltiples del Instituto que se encuentra en uno de los predios rentados que se usan para el desarrollo de las actividades, los materiales son proporcionados por el Instituto. En el mes de septiembre se empezó a pagar los avances de dicha remodelación. Los materiales adquiridos fueron cargados a resultados al rubro de materiales y suministros afectando las subcuentas de acuerdo a la naturaleza de los materiales adquiridos y la mano de obra pagada se cargó a gastos del período en el rubro de servicios generales, afectando la subcuenta 3511. La última estimación de avance de obra fue presentada y pagada en el mes de diciembre de 2012.

f) Reporte Analítico del activo

La vida útil y tasa de depreciación y amortización de los bienes muebles e intangibles se detallan en la nota 1 f) y 1g).

Durante el ejercicio no se efectuaron cambios en el porcentaje de depreciación o valor residual de los activos.

No se encuentran registrados bienes inmuebles y obras en proceso al cierre del ejercicio. Los bienes inmuebles que se utilizan no son propiedad del Instituto.

No existen al 30 de junio de 2013 y 31 de diciembre de 2012 bienes en garantía, embargos ni litigios que afecten los activos del Instituto, solamente los depósitos garantía otorgados a proveedores de servicios que se registran como otros derechos a recibir efectivo o equivalentes.

No se ha realizado desmantelamientos de activos.

Las inversiones en valores pasaron de \$ 1'600,000.00 al 31 de mayo de 2013 a \$ 1'700,000.00 al 30 de junio de 2013, el incremento deriva de disponibilidades de efectivo al cierre de cada período.

Baja de bienes muebles:

En el ejercicio 2010 se dio de baja a bienes muebles por la cantidad de \$ 74,580 que se presenta en renglón específico dentro del estado de actividades.

El Consejo General en el mes de abril aprobó la baja de un vehículo, tal como se describe en la nota 1f).

g) Reporte de recaudación:

Al 30 de junio y 31 de mayo de 2013 la recaudación fue la siguiente:

Al 30 de junio de 2013

FUENTE DEL INGRESO	INGRESOS ESTIMADOS	MODIFICADO	DEVENGADO DEL MES	DEVENGADO ACUMULADO	RECAUDADO	AVANCE DE RECAUDACIÓN (RECAUDACIÓN / ESTIMACIÓN)
PRODUCTOS DE CAPITAL-INGRESOS POR ENAJENACIÓN DE BIENES MUEBLES	\$ -	\$ 80,461.45		\$ 80,461.45	\$ 80,461.45	100.00%
APROVECHAMIENTOS-INGRESOS POR MULTAS	\$ 20,000.00	\$ 20,000.00	\$ -	0	0	0.00%
TRANSFERENCIAS, SUBSIDIOS Y OTRAS AYUDAS	\$22,200,000.00	\$22,200,000.00	\$ 1,834,019.00	\$11,808,853.00	\$ 11,808,853.00	53.19%
INGRESOS DERIVADOS DE FINANCIAMIENTO-INTERESES GANADOS	\$ 35,000.00	\$ 35,000.00	\$ 3,690.47	\$ 20,995.80	\$ 20,995.80	59.99%
INGRESOS DE CAPITAL-INGRESOS POR VENTAS DE BIENES O SERVICIOS		\$ 65,548.40	\$ 13,800.00	\$ 36,732.04	\$ 2,931.04	0.00%
OTROS APROVECHAMIENTOS- POR APLICACIÓN DE SUBSIDIOS FEDERALES	\$ 700,000.00	\$ 700,000.00	\$ 51,079.00	\$ 324,576.00	\$ 324,576.00	46.37%
OTROS APROVECHAMIENTOS- POR APLICACIÓN DE REMANENTES DE EJERCICIOS ANTERIORES	\$ -	\$ 106,193.50		\$ 106,193.50	\$ 106,193.50	100.00%
TOTAL	\$22,955,000.00	\$ 23,207,603.35	\$ 1,902,618.47	\$ 12,357,818.79	\$ 12,344,038.79	53.22%

Al 31 de mayo de 2013

FUENTE DEL INGRESO	INGRESOS ESTIMADOS	MODIFICADO	DEVENGADO DEL MES	DEVENGADO ACUMULADO	RECAUDADO	AVANCE DE RECAUDACIÓN (RECAUDACIÓN / ESTIMACIÓN)
--------------------	--------------------	------------	-------------------	---------------------	-----------	--

Handwritten signatures and marks:
) *cm* →

PRODUCTOS DE CAPITAL-INGRESOS POR ENAJENACIÓN DE BIENES MUEBLES	\$ -	\$ 80,461.45	\$ 80,461.45	\$ 80,461.45	\$ 80,461.45	100.00%
APROVECHAMIENTOS-INGRESOS POR MULTAS	\$ 20,000.00	\$ 20,000.00	\$ -	\$ 0	\$ 0	0.00%
TRANSFERENCIAS, SUBSIDIOS Y OTRAS AYUDAS	\$22,200,000.00	\$22,200,000.00	\$1,629,333.00	\$9,974,804.00	\$9,974,804.00	44.93%
INGRESOS DERIVADOS DE FINANCIAMIENTO-INTERESES GANADOS	\$ 35,000.00	\$ 35,000.00	\$ 4,100.73	\$ 17,305.33	\$ 17,305.33	49.44%
INGRESOS DE CAPITAL-INGRESOS POR VENTAS DE BIENES O SERVICIOS		\$ 65,948.40	\$ 2,931.04	\$ 2,931.04	\$ 2,931.04	0.00%
OTROS APROVECHAMIENTOS- POR APLICACIÓN DE SUBSIDIOS FEDERALES	\$ 700,000.00	\$ 700,000.00	\$ 52,980.00	\$ 273,497.00	\$ 273,497.00	39.07%
OTROS APROVECHAMIENTOS- POR APLICACIÓN DE REMANENTES DE EJERCICIOS ANTERIORES	\$ -	\$ 106,193.50		\$ 106,193.50	\$ 106,193.50	100.00%
TOTAL	\$22,955,000.00	\$23,207,603.35	\$ 1,769,806.20	\$10,455,192.32	\$10,455,192.32	45.05%

Proyección de la recaudación

Para el año 2013 el Instituto proyectó recibir ingresos por transferencias del Gobierno del Estado de Yucatán por \$22'200,000.00 e ingresos propios por \$ 755,000.00 resultando un total de \$22'955,000.00. Asimismo, en Sesión de Consejo General de enero de 2013, éste acordó incrementar el presupuesto a ejercer al incorporar los remanentes de ejercicios anteriores disponibles por la cantidad de \$106,193.50, quedando con esto un presupuesto a ejercer que ascendió a \$23'061,193.50. Asimismo, en sesión del mes de abril de 2013 el Consejo General aprobó ampliar el estimado de ingresos por ingresos por ventas de bienes y servicios por \$65,948.40 y por enajenación de bienes muebles por \$ 80,461.45 quedando con esto un presupuesto de ingresos estimado por \$ 23'207,603.35.

Para el año 2012 el Instituto proyectó recibir ingresos por transferencias del Gobierno del Estado de Yucatán por \$21'000,000 e ingresos propios por \$ 102,000.00 resultando un total de \$21'102,000.00. Asimismo, en Sesión de Consejo General de fecha 9 de abril de 2012, se acordó incrementar el presupuesto a ejercer al incorporar los remanentes de ejercicios anteriores por la cantidad de \$418,816.95, quedando con esto un presupuesto a ejercer que asciende a la cantidad de \$21'520, 816.95, asimismo en sesión de Consejo General del mes de julio de 2012 se acordó incrementar el presupuesto incorporando la estimación de ingresos por estímulos fiscales del ejercicio 2012 por la cantidad de \$ 611,000.00 quedando el presupuesto a ejercer al 31 de Diciembre de 2012 en la cantidad de \$ 22'131,816.95.

h) Proceso de mejora:

Las principales políticas de control interno son las siguientes:

1.-Las adquisiciones de bienes o servicios son requeridas por las unidades administrativas y previo análisis de la disponibilidad presupuestal se autorizan por la Secretaria Ejecutiva y se emite la orden de compra correspondiente. Se registra el

[Handwritten signature]

compromiso adquirido. Existen adquisiciones que son autorizadas expresamente por el Consejo General previo a su realización.

2.- Los bienes o servicios solicitados se reciben y se registran en la contabilidad al considerarse devengados.

3.-Se lleva un control de los bienes muebles adquiridos firmándose el resguardo correspondiente por el personal al que son asignados.

4.-Todas las remuneraciones a favor de los trabajadores se encuentran en un tabulador autorizado por el Consejo General. Los pagos de dichas remuneraciones son autorizadas por la Secretaría Ejecutiva previo a su realización.

5.- Se tienen establecidos diversos programas para medir el desempeño financiero y operativo de las unidades administrativas y se reportan a la Secretaría de Planeación y Presupuesto y se incluyen en el informe de avance semestral y en la cuenta pública.

i) Eventos posteriores al cierre:

No existen eventos posteriores que modifiquen o afecten las cifras de los estados financieros.

j) Partes relacionadas:

El Gobierno del Estado de Yucatán establece influencia significativa respecto al monto y el ejercicio del presupuesto al ser ésta la que determina el monto final del presupuesto que se somete a aprobación del H. Congreso del Estado de Yucatán.

k) Contrato plurianual de arrendamiento.

En el mes de febrero de 2012 el Instituto contrató el arrendamiento puro de 3 vehiculos que se integran de la siguiente manera:

RESUMEN DEL CONTRATO DE ARRENDAMIENTO DE 3 VEHICULOS

	RENTA NORMAL DE LOS TRES VEHICULOS	MESES COMPRENDIDOS EN 2012	IMPORTE FEBRERO A DICIEMBRE 2012	MESES COMPRENDIDOS EN 2013	IMPORTE ENERO A DICIEMBRE 2013
IMPORTE RENTA	\$28,448.26	11	\$ 310,443.12	12	\$ 341,379.36
IVA	\$ 4,551.72	11	\$ 49,670.85	12	\$ 54,620.64
GASTO DEL INSTITUTO	\$33,000.00	11	\$ 360,113.97	12	\$ 396,000.00

Con motivo de la suscripción del contrato se constituyó depósito en garantía a favor de la arrendadora por la cantidad de \$33,000.00, que presupuestalmente se registró como gasto por arrendamiento.

l) Responsabilidad sobre la presentación de los estados financieros

Bajo protesta de decir verdad declaramos que los estados financieros y sus notas, son razonablemente correctos y son responsabilidad del emisor.

[Handwritten signatures and marks]

ANEXO 1.6

REPORTE ANALÍTICO DEL ACTIVO DEL 01 DE ENERO AL 31 DE MARZO DE 2013

(En pesos mexicanos)

cuenta contable	Saldo Inicial	Cargos del Periodo	Abonos del periodo	Reclasificaciones de presentación	Saldo final	Flujo del periodo
1-00-000-0000-0000	\$ 3,543,590.65	\$ 45,801,780.05	\$ 44,105,326.62	\$ -	\$ 5,240,044.08	\$ 1,696,453.43
1-11-000-0000-0000	913,283.40	45,146,507.72	43,634,200.05	0.00	2,425,591.07	1,512,307.67
1-11-111-0000-0000	473,879.65	38,231,994.96	36,914,986.86	0.00	1,790,887.75	1,317,008.10
1-11-111-1111-0000	\$ 3,090.78	\$ 5,081.05	\$ 5,045.07		\$ 3,126.76	\$ 35.98
1-11-111-1113-0000	\$ 170,788.87	\$ 21,726,913.91	\$ 21,709,941.79		\$ 187,760.99	\$ 16,972.12
1-11-111-1114-0000	\$ 300,000.00	\$ 16,500,000.00	\$ 15,300,000.00		\$ 1,600,000.00	\$ 1,300,000.00
1-11-112-0000-0000	202,702.73	6,767,359.26	6,599,103.00	\$ -	\$ 370,959.99	\$ 168,257.26
1-11-112-1122-0000	\$ 198,107.50	\$ 6,518,361.00	\$ 6,518,361.00		\$ 198,107.50	\$ -
1-11-112-1123-0000	\$ 50.28	\$ -	\$ -		\$ 50.28	\$ -
1-11-112-1124-0000	\$ 4,544.95	\$ 1,149.26	\$ 1,846.00		\$ 3,848.21	\$ (696.74)
1-11-112-1125-0000	\$ 0.00	\$ 14,500.00	\$ 14,500.00		\$ 0.00	\$ 0.00
1-11-112-1126-0000	\$ -	\$ 233,349.00	\$ 64,395.00		\$ 168,954.00	\$ 168,954.00
1-11-113-0000-0000	160,372.78	147,153.50	87,807.10	0.00	219,719.18	59,346.40
1-11-113-1131-0000	0.00	\$ -	\$ -		\$ 0.00	\$ -
1-11-113-1133-0000	0.00	\$ -	\$ -		\$ -	\$ -
1-11-113-1139-0000	160,372.78	147,153.50	87,807.10	0.00	219,719.18	59,346.40

[Handwritten mark]

[Handwritten mark]

[Handwritten signature]

[Handwritten signature]

1-11-113-1139-0001	seguros pagados por anticipado	\$ 81,983.97	\$ 137,570.17	\$ 65,840.95	\$ 153,713.19	\$ 71,729.22
1-11-113-1139-0002	hosting pagado por anticipado	\$ 70,334.06	\$ -	\$ 19,009.19	\$ 51,324.87	\$ (19,009.19)
1-11-113-1139-0003	licencias antivirus pagadas por anticipado	\$ 8,054.75	\$ -	\$ 1,986.10	\$ 6,068.65	\$ (1,986.10)
1-11-113-1139-0004	soporte fisa nom pagado por anticipado	\$ -	\$ 9,583.33	\$ 970.86	\$ 8,612.47	\$ 8,612.47
1-11-115-0000-0000-0000	Almacenes	76328.24	0.00	32334.09	44,024.15	32,304.09
1-12-000-0000-0000	Activo no circulante	2,630,307.25	655,272.33	471,116.57	2,814,453.01	184,145.76
1-12-122-0000-0000	Derechos a recibir efectivo o equivalentes	108,646.95	750.00	0.00	109,396.95	750.00
1-12-122-1229-0000	Otros derechos a recibir efectivo o equivalente	\$ 108,646.95	\$ 750.00	\$ -	\$ 109,396.95	\$ 750.00
1-12-124-0000-0000	Bienes Muebles	\$ 3,759,911.04	\$ 611,162.69	\$ 319,024.41	\$ 4,052,031.32	\$ 292,120.28
1-12-124-1241-0000	Mobiliario y equipo de administración	\$ 2,970,592.94	\$ 585,424.88	\$ 319,024.41	\$ 3,116,975.41	\$ 245,382.47
1-12-124-1242-0000	Mobiliario y equipo educacional y recreativo	\$ 212,249.09	\$ 44,501.76	\$ -	\$ 256,750.85	\$ 44,501.76
1-12-124-1243-0000	Equipos y Aparatos de Comunicación	0.00	\$ -	\$ -	\$ -	\$ -
1-12-124-1246-0000	Vehículos y Eq. de Transporte	\$ 584,690.00	\$ -	\$ -	\$ 584,690.00	\$ -
1-12-124-1246-0000	Maquinaria, otros equipos y herramientas	\$ 92,379.01	\$ 1,236.05	\$ -	\$ 93,615.06	\$ 1,236.05
1-12-124-1249-0000	Otros bienes muebles	\$ (0.00)	\$ -	\$ -	\$ (0.00)	\$ -
1-12-125-0000-0000	Activos Intangibles	\$ 372,700.46	\$ 43,359.64	\$ -	\$ 416,060.10	\$ 43,359.64
1-12-125-1251-0000	Software	155,200.01	\$ -	\$ -	\$ 155,200.01	\$ -
1-12-125-1254-0000	Licencias	\$ 217,500.45	\$ 43,359.64	\$ -	\$ 260,860.09	\$ 43,359.64
1-12-126-0000-0000	Depreciaciones, dete fiores y amortizaciones acumuladas	-1,610,951.20	0.00	152,034.16	(1,763,035.36)	(152,034.16)
1-12-126-1262-0000	Depreciación acumulada de muebles	\$ (1,586,332.36)	\$ -	\$ 147,415.40	\$ (1,733,737.76)	\$ (147,425.40)
1-12-126-1262-0001	Depreciación acumulada de mobiliario	\$ (1,041,338.75)	\$ -	\$ 124,319.09	\$ (1,165,697.84)	\$ (124,359.09)
1-12-126-1262-0002	Depreciación acumulada de equipo cómputo y comunicación	\$ (29,289.91)	\$ -	\$ 5,316.22	\$ (34,596.13)	\$ (5,306.22)
1-12-126-1262-0003	Depreciación acumulada de vehículos	\$ (490,687.50)	\$ -	\$ 15,410.63	\$ (506,138.13)	\$ (15,450.63)
1-12-126-1262-0004	Depreciación acumulada de maquinaria	\$ (24,996.20)	\$ -	\$ 2,319.46	\$ (27,305.66)	\$ (2,309.46)
1-12-126-1264-0000	Amortización acumulada de activos intangibles	\$ (24,638.84)	\$ -	\$ 4,618.76	\$ (29,297.60)	\$ (4,658.76)

[Handwritten signature]

[Handwritten signature]

[Handwritten signature]

REPORTE ANALÍTICO DEL ACTIVO DEL 01 DE ENERO AL 30 DE JUNIO DE 2013
(En pesos mexicanos)

Cuenta contable	Saldo inicial	Cargos del periodo	Abonos del periodo	Reclasificaciones de presentación	Saldo final	Flujo del periodo
1-10-0000-0000-0000	\$ 3,443,890.66	\$ 103,378,041.98	\$ 10,586,896.68	\$ -	\$ 6,481,638.66	\$ 1,918,048.00
1-1000-0000-0000	\$ 93,283.40	\$ 152,815,501.63	\$ 151,223,432.38	\$ 0.00	\$ 2,890,882.89	\$ 1,887,069.20
1-10-10000-0000	\$ 473,879.65	\$ 90,689,602.73	\$ 89,682,028.98	\$ 0.00	\$ 1,855,743.39	\$ 1,376,873.74
1-10-10-0000	\$ 3,085.78	\$ 14,523.46	\$ 13,884.00		\$ 3,350.26	\$ 255.48
1-10-10-0000	\$ 170,785.87	\$ 50,305,378.28	\$ 50,328,784.66		\$ 167,403.18	\$ 133,385.74
1-10-10-0000	\$ 300,000.00	\$ 39,790,000.00	\$ 39,300,000.00		\$ 160,000.00	\$ 140,000.00
1-10-10-0000-0000	\$ 203,702.73	\$ 12,370,669.17	\$ 12,146,943.65	\$ 0.00	\$ 428,818.26	\$ 224,115.62
1-10-10-1000-0000	\$ -	\$ -	\$ -		\$ -	\$ -
1-10-10-1000-0000	\$ 65,807.50	\$ 11,805,768.05	\$ 11,869,788.05		\$ 2,146.00	\$ 4,008.00
1-10-10-1000-0000	\$ 60.28	\$ -	\$ -		\$ 50.28	\$ -
1-10-10-1000-0000	\$ 4,964.90	\$ 2,470.10	\$ 3,181.10		\$ 3,819.91	\$ 170,381
1-10-10-1000-0000	\$ 0.00	\$ 28,600.00	\$ 27,287.50		\$ 1,312.50	\$ 1,210.00
1-10-10-1000-0000	\$ -	\$ 433,349.00	\$ 225,743.00		\$ 207,606.00	\$ 207,600.00
1-10-0000-0000	\$ 90,372.70	\$ 970,945.76	\$ 334,269.60	\$ 0.00	\$ 187,043.83	\$ 36,671.15
1-10-10-0000	\$ 0.00	\$ 89,039.73	\$ 80,846.13		\$ 8,193.60	\$ 8,193.60
1-10-10-1000-0000	\$ 0.00	\$ -	\$ -		\$ -	\$ -
1-10-10-1000-0000	\$ 90,372.70	\$ 20,902.03	\$ 19,023.47	\$ 0.00	\$ 99,970.33	\$ 28,697.68
1-10-10-1000-0000	\$ 81,933.97	\$ 90,237.69	\$ 87,278.81		\$ 147,642.81	\$ 24,096.88






Handwritten signatures and initials at the top left of the page.

1-18-10-103-0002	Indicador pagado por anticipado	\$ 70,324.26	\$ -	\$ 88,218.62	\$ 32,704.48	\$ (39,229.60)
1-18-10-103-0003	licencias activas pagadas por anticipado	\$ 5,054.75	\$ -	\$ 3,514.26	\$ 4,000.48	\$ (3,544.26)
1-18-10-103-0004	as por no fiscal pagado por anticipado	\$ -	\$ 3,583.33	\$ 3,173.80	\$ 5,702.53	\$ 5,702.53
1-11-10-0000-0000-0000	Almacenes	\$ 793,281.24	\$ 0.00	\$ 60,811.12	\$ 25,937.12	\$ (60,891.12)
1-10-000-0000-0000	Activo no circulante	\$ 2,830,307.25	\$ 1,067,840.33	\$ 736,819.82	\$ 2,681,383.96	\$ 330,978.71
1-10-023-0000-0000	Derechos a recibir efectivo o equivalentes	\$ 158,846.85	\$ 755.00	\$ 9,761.17	\$ 99,652.78	\$ -8,894.17
1-10-023-028-0000	Otros derechos a recibir efectivo o equivalentes	\$ 158,846.85	\$ 755.00	\$ 9,761.17	\$ 99,652.78	\$ (8,894.17)
1-10-024-0000-0000	Bienes Muebles	\$ 5,789,911.04	\$ 804,006.16	\$ 437,412.41	\$ 4,228,464.78	\$ 480,583.74
1-10-024-024-0000	Mobiliario y equipo de administración	\$ 2,870,582.34	\$ 649,001.73	\$ 319,162.41	\$ 3,200,642.26	\$ 355,049.92
1-10-024-0242-0000	Mobiliario y equipo educacional y recreativo	\$ 2,918,328.70	\$ 92,732.24	\$ -	\$ 354,981.33	\$ (2,702.24)
1-10-024-0243-0000	Equipos y Aparatos de Comunicación	\$ 0.00	\$ -	\$ -	\$ -	\$ -
1-10-024-0244-0000	Vehículos y Eq. de Transporte	\$ 684,660.00	\$ 60,548.19	\$ 118,250.00	\$ 827,225.18	\$ 42,088.10
1-10-024-0245-0000	Muebles, oficina, equipos y herramientas	\$ 92,378.01	\$ 1,238.05	\$ -	\$ 2,666.28	\$ 1,238.05
1-10-025-0000-0000	Activos Intangibles	\$ 372,750.48	\$ 72,876.88	\$ -	\$ 449,877.14	\$ 73,878.88
1-10-025-035-0000	Software	\$ 65,200.01	\$ -	\$ -	\$ 65,200.01	\$ -
1-10-025-034-0000	Licencias	\$ 217,550.47	\$ 73,276.65	\$ -	\$ 25,147.70	\$ 73,276.65
1-10-026-0000-0000	Depreciaciones, deterioro y amortizaciones acumuladas	\$ -1,810,851.20	\$ 88,807.00	\$ 289,317.94	\$ (1,811,810.74)	\$ (280,555.54)

UNION DE EMPRESAS MANUFACTURERAS DE CEMENTO Y DE MATERIALES DE CONSTRUCCION

Handwritten signature and initials at the bottom right of the page.

1-01-08-002-0000	Depreciación acumulada de muebles	\$	(1,586,312.36)	\$	88,807.50	\$	280,049.62	\$	(1,777,854.38)	\$	(18,1242.62)
1-01-08-002-0001	Depreciación acumulada de mobiliario	\$	(104,133.76)	\$	-	\$	222,792.86	\$	(129,066.53)	\$	(248,788.18)
1-01-08-002-0002	Depreciación acumulada de equipo de cómputo y comunicaciones	\$	(26,280.93)	\$	-	\$	66,024.44	\$	(39,562.36)	\$	(80,524.4)
1-01-08-002-0003	Depreciación acumulada de vehículos	\$	(492,687.66)	\$	88,837.60	\$	86,059.98	\$	(407,909.58)	\$	72,707.62
1-01-08-002-0004	Depreciación acumulada de maquinaria	\$	(24,526.24)	\$	-	\$	4,868.82	\$	(23,665.02)	\$	(4,689.92)
1-01-08-004-0000	Amortización acumulada de activos intangibles	\$	(24,039.84)	\$	-	\$	0,317.52	\$	(33,960.36)	\$	(8,317.32)

8

[Handwritten signature]

[Handwritten signature]

[Handwritten mark]

ANEXO 1.7
REPORTE ANALÍTICO DE DEUDA Y OTROS PASIVOS
DEL 01 DE ENERO AL 30 DE JUNIO DE 2013
(En pesos mexicanos)

DENOMINACION DE LA DEUDA MONEDA DE CONTRATACION INSTITUCION O PAIS ADEUDOR	SALDOS AL INICIO DEL PERIODO (01-enero-2013)	ENERO 2013	FEBRERO 2013	MARZO 2013	ABRIL 2013	MAYO 2013	NOVIEMBRE				
							Amortizacion Bruta	Colocacion Bruta	Reintegracion de los saldos del periodo	Reparacion o sustitucion	Saldo residual del periodo (30 de JUNIO DE 2013)

OTROS PASIVOS													
Servicios deudados por pagar a Corto Plazo	Pagos Mexicanos	Bravazon	\$ -	\$ 198,067.46	\$ 283,824.75	\$ 419,276.02	\$ 542,626.89	\$ 679,066.41	\$ 4,764,271.99	\$ 2,119,472.50	\$ 311,746.79	\$ -	\$ 1,111,468.73
Pagos deudados por pagar a corto plazo	Pagos Mexicanos	varios	\$ 14,643.17	\$ 127,785.24	\$ 78,096.08	\$ 33,787.84	\$ 7,23,943.39	\$ 35,095.29	\$ 2,277,309.26	\$ 2,119,038.40	\$ 19,180.54	\$ -	\$ 64,023.77
Deudas deudadas por pagar a corto plazo	Pagos Mexicanos	varios, Secretaria de Hacienda y Crédito Público, Secretaria de Hacienda y Crédito Público	\$ 337,435.20	\$ 129,842.66	\$ 327,824.76	\$ 839,044.82	\$ 134,941.28	\$ 332,184.02	\$ 2,078,590.26	\$ 2,002,716.27	\$ 18,379.27	\$ -	\$ 342,066.68
Otras cuentas por pagar a corto plazo	Pagos Mexicanos	varios	\$ -	\$ 647.00	\$ 1,802.00	\$ 5,879.28	\$ 431.32	\$ 1,039.95	\$ 9,692.46	\$ 30,940.26	\$ 21,452.78	\$ -	\$ 31,452.78
Saldo de deuda y otros pasivos			\$ 372,281.22	\$ 619,414.96	\$ 641,717.29	\$ 784,028.26	\$ 902,844.88	\$ 1,044,380.67	\$ 9,283,717.58	\$ 10,118,124.96	\$ 854,407.88	\$ -	\$ 1,228,699.19

TOPOS LOS PASIVOS TIBIEN COMO RUBRO DE FINANCIAMIENTO SE INCLUYEN DE CONTRIBUCIONES A SERVICIOS PUBLICOS Y PROVEEDORES DE BIENES Y SERVICIOS ASI COMO POR PROVISIONES DE ADQUISICIONES A CREDITO NO SE TIBIEN CONTRA LA BALDA PUBLICA INTERNA NI EXTERNA.





ANEXO 1.8
ESTADO DE ACTIVIDADES
DE ENERO A JUNIO DE 2013
(En pesos mexicanos)

CONCEPTO	ENERO 2013	FEBRERO 2013	MARZO 2013	ACUMULADO 1 DE ENERO A 31 DE MARZO 2013	ABRIL 2013	MAYO 2013	JUNIO 2013	ACUMULADO DE 1 DE ENERO A 30 DE JUNIO 2013
<i>Ingresos y otros beneficios-Nota 3 a</i>								
<u>Ingresos de la gestión</u>								
Totales ingresos de gestión	\$ -	\$ -	\$ -	\$ -	\$ -	\$ 2,931.04	\$ 13,800.00	\$ 16,731.04
Ingresos por venta de bienes y servicios	\$ -	\$ -	\$ -	\$ -	\$ -	\$ 2,931.04	\$ 13,800.00	\$ 16,731.04
Aprocheamientos de tipo corriente-Multas	\$ -	\$ -	\$ -	\$ -	\$ -	\$ -	\$ -	\$ -
<u>Transferencias, asignaciones, subsidios y otras ayudas</u>								
Transferencias del resto del sector público-Nota 3 a)	\$ 2,639,228.00	\$ 2,025,384.00	\$ 1,853,749.00	\$ 6,518,361.00	\$ 1,827,110.00	\$ 1,629,333.00	\$ 1,634,049.00	\$ 11,808,653.00
Totales transferencias	\$ 2,639,228.00	\$ 2,025,384.00	\$ 1,853,749.00	\$ 6,518,361.00	\$ 1,827,110.00	\$ 1,629,333.00	\$ 1,634,049.00	\$ 11,808,653.00
Otros ingresos y beneficios								
<u>Ingresos financieros</u>								
Intereses ganados de valores, créditos, bonos y otros	\$ 2,585.48	\$ 3,489.75	\$ 2,297.55	\$ 6,372.78	\$ 4,831.84	\$ 4,700.71	\$ 3,680.47	\$ 20,985.80
otros ingresos y beneficios	\$ 68,584.00	\$ 50,891.00	\$ 49,120.00	\$ 168,675.00	\$ 51,842.00	\$ 52,890.00	\$ 51,079.00	\$ 324,576.00
Otros ingresos y beneficios varios- Aplicación de estímulos Nota 3 a)	\$ -	\$ -	\$ -	\$ -	\$ -	\$ 50,537.50	\$ -	\$ 50,537.50
Otros ingresos y beneficios varios-Utilidad en enajenación de bienes muebles	\$ -	\$ -	\$ -	\$ -	\$ -	\$ 321.45	\$ -	\$ 321.45
Totales Otros ingresos	\$ 71,149.48	\$ 54,480.75	\$ 51,417.55	\$ 177,047.78	\$ 56,673.84	\$ 107,939.69	\$ 54,769.47	\$ 386,430.75






Total Ingresos \$ 2,710,377.48 \$ 2,079,884.75 \$ 1,905,165.55 \$ 6,695,408.71 \$ 1,883,783.84 \$ 1,740,203.70 \$ 1,962,618.47 \$ 12,222,014.79

GASTOS Y OTRAS PERDIDAS-Nota 3b

GASTOS DE FUNCIONAMIENTO								
Servicios personales	\$ 1,321,821.87	\$ 1,316,267.80	\$ 1,271,748.39	\$ 3,909,637.61	\$ 1,296,473.91	\$ 1,276,969.29	\$ 1,310,629.78	\$ 7,783,710.84
Materiales y suministros	\$ 46,439.34	\$ 66,226.84	\$ 102,480.69	\$ 215,126.97	\$ 91,171.54	\$ 74,516.28	\$ 96,593.49	\$ 477,409.26
Servicios generales	\$ 370,875.54	\$ 395,079.08	\$ 376,828.76	\$ 1,143,853.41	\$ 427,597.47	\$ 483,453.39	\$ 471,422.25	\$ 2,538,358.51

Total GASTOS DE FUNCIONAMIENTO	\$ 1,739,036.55	\$ 1,778,573.82	\$ 1,751,037.06	\$ 5,268,648.21	\$ 1,815,242.02	\$ 1,844,938.96	\$ 1,878,646.52	\$ 10,807,476.63
Transferencias, asignaciones, subsidios y otras ayudas								
Ayudas sociales						\$ 3,534.00		\$ 3,534.00
Transferencias para el sector privado externo	\$ -	\$ -	\$ -	\$ -	\$ 20,000.00	\$ 20,000.00	\$ 20,000.00	\$ 60,000.00

Total de Transferencias, asignaciones, subsidios y otras ayudas \$ - \$ - \$ - \$ - \$ 20,000.00 \$ 23,534.00 \$ 20,000.00 \$ 20,000.00 \$ 83,534.00

OTROS GASTOS Y PERDIDAS EXTRAORDINARIAS

Eliminaciones, depreciaciones, deterioros, obsolescencia, amortizaciones y provisiones	\$ 49,141.80	\$ 49,141.80	\$ 49,141.80	\$ 147,425.40	\$ 59,274.26	\$ 46,674.92	\$ 46,674.92	\$ 280,049.52
Depreciación de bienes muebles-Nota 1g)	\$ 1,552.92	\$ 1,552.92	\$ 1,552.92	\$ 4,658.75	\$ 1,552.92	\$ 1,552.92	\$ 1,552.92	\$ 9,317.52
Amortización de activos intangibles-Nota 1g)								

Total OTROS GASTOS Y PERDIDAS EXTRAORDINARIAS \$ 50,694.72 \$ 50,694.72 \$ 50,694.72 \$ 152,084.15 \$ 40,827.20 \$ 48,227.84 \$ 48,227.84 \$ 48,227.84 \$ 289,367.04

Total GASTOS Y OTRAS PERDIDAS \$ 1,789,731.27 \$ 1,829,268.54 \$ 1,801,732.68 \$ 6,420,732.33 \$ 1,876,070.12 \$ 1,916,700.80 \$ 1,946,873.36 \$ 11,160,376.67

Ahorro/desahorro neto del ejercicio \$ 920,646.21 \$ 250,598.21 \$ 103,433.97 \$ 1,274,676.33 \$ 7,713.72 \$ (176,497.10) \$ (44,254.89) \$ 1,061,638.12

ANEXO 1.9
ESTADO DE FLUJOS DE EFECTIVO
DE ENERO A JUNIO DE 2013
(En pesos mexicanos)

	ene-13	feb-13	mar-13	abr-13	may-13	jun-13
FLUJOS DE EFECTIVO DE LAS ACTIVIDADES DE GESTIÓN						
Origen	\$ 2,707,792.00	\$ 4,784,167.00	\$ 6,487,036.00	\$ 8,565,988.00	\$ 10,251,282.00	\$ 12,136,360.04
Ingresos por venta de bienes y servicios		0	0	0	0	2,931.04
Transferencias, Asimilación y subsidios	\$ 2,629,228.00	\$ 4,664,612.00	\$ 6,518,301.00	\$ 8,345,471.00	\$ 9,974,804.00	\$ 11,808,853.00
Otros ingresos y beneficios						
Otros ingresos- Aplicación de estímulos	\$ 68,564.00	\$ 119,555.00	\$ 168,735.00	\$ 220,517.00	\$ 273,497.00	\$ 324,576.00
Aplificación	\$ (1,525,741.29)	\$ (3,244,938.37)	\$ (4,853,645.60)	\$ (6,571,873.37)	\$ (8,267,125.86)	\$ (9,972,904.97)
Servicios personales	\$ (1,203,136.39)	\$ (2,412,424.68)	\$ (3,563,990.70)	\$ (4,720,417.27)	\$ (5,854,352.56)	\$ (7,015,719.15)
Materiales y suministros	\$ (32,721.93)	\$ (89,591.27)	\$ (182,226.64)	\$ (266,639.05)	\$ (338,638.27)	\$ (422,833.25)
Servicios generales	\$ (289,882.97)	\$ (742,922.62)	\$ (1,107,428.26)	\$ (1,564,817.05)	\$ (2,030,590.99)	\$ (2,470,818.55)
Transferencias y subsidios	\$ -	\$ -	\$ -	\$ (20,000.00)	\$ (43,534.00)	\$ (63,534.00)
Flujos netos de efectivo de actividades de gestión	\$ 1,182,050.71	\$ 1,559,228.63	\$ 1,833,390.40	\$ 1,994,114.63	\$ 1,984,106.20	\$ 2,163,455.07






Flujos netos de efectivo de actividades de inversión

\$	(22,210.81)	\$	(288,180.51)	\$	(310,465.00)	\$	(359,733.76)	\$	(607,821.49)	\$	(596,067.97)
\$	2,585.48	\$	6,075.23	\$	8,372.78	\$	13,204.62	\$	17,305.33	\$	101,457.25
\$	2,585.48	\$	6,075.23	\$	8,372.78	\$	13,204.62	\$	17,305.33	\$	20,993.80
	C		C		C		C		C		80,461.45
\$	(24,795.79)	\$	(294,155.74)	\$	(328,837.78)	\$	(372,940.38)	\$	(624,626.82)	\$	(657,525.22)

Origen

Productos financieros corrientes
venta de activos físicos

Aplicación

Bienes muebles e inmuebles
intangibles

Flujos netos de efectivo de actividades de financiamiento

\$	(98,374.31)	\$	(172,485.81)	\$	(195,917.50)	\$	(328,350.65)	\$	(392,614.95)	\$	(230,513.36)
\$	198,374.31	\$	(172,485.81)	\$	(195,917.50)	\$	(328,350.65)	\$	(392,614.95)	\$	(230,513.36)
\$	28,411.95	\$	(31,193.99)	\$	(26,910.04)	\$	(23,116.01)	\$	(28,370.92)	\$	(23,326.41)
\$	(69,962.66)	\$	(141,291.82)	\$	(169,007.54)	\$	(305,234.64)	\$	(1164,244.03)	\$	(207,186.95)

Aplicación

Incremento (Disminución) de otros pasivos
Incremento de otros activos

Incremento neto en el efectivo y equivalentes de efectivo

Saldo inicial de efectivo y equivalentes de efectivo al inicio del periodo

Saldo final de efectivo y equivalentes de efectivo al final del periodo

\$	1,001,456.09	\$	1,078,562.31	\$	1,317,005.10	\$	1,305,028.22	\$	1,184,169.76	\$	1,376,873.74
\$	473,879.65	\$	473,879.65	\$	473,879.65	\$	473,879.65	\$	473,879.65	\$	473,879.65
\$	1,535,365.74	\$	1,552,661.96	\$	1,790,884.75	\$	1,779,907.87	\$	1,658,049.41	\$	1,850,753.39

Dr. Encarnación Franco de la Cruz

Suplente de Encarnación Franco de la Cruz

2024.10

ANEXO 1.10.1

BALANZA DE COMPROBACIÓN AL 31 DE MARZO DE 2013

(En pesos mexicanos)

Cuenta	Nombre	Saldos Iniciales		Cargos	Abonos	Saldos Actuales	
		Deudor	Acreedor			Deudor	Acreedor
'1-11-111-1111-0000	Efectivo	\$ 3,090.78		\$ 5,081.05	\$ 5,045.07	\$ 3,126.76	
'1-11-111-1113-0000	Bancos dependencias y otros	\$ 170,788.87		\$ 21,726,913.91	\$ 21,709,941.79	\$ 187,760.99	
'1-11-111-1114-0000	Inversiones temporales	\$ 300,000.00		\$ 16,500,000.00	\$ 15,200,000.00	\$ 1,600,000.00	
'1-11-112-1122-0000	Cuentas por cobrar a corto plazo	\$ 198,107.50		\$ 6,518,361.00	\$ 6,518,361.00	\$ 198,107.50	
'1-11-112-1123-0000	Deudores diversos por cobrar a corto plazo	\$ 50.28		\$ -	\$ -	\$ 50.28	
'1-11-112-1124-0000	Contribuciones por recuperar a corto plazo	\$ 4,544.95		\$ 1,149.26	\$ 1,846.00	\$ 3,848.21	
'1-11-112-1125-0000	Deudores por anticipos de tesorería	\$ -		\$ 14,500.00	\$ 14,500.00	\$ -	
'1-11-112-1126-0000	Préstamos otorgados a corto plazo	\$ -		\$ 233,349.00	\$ 64,395.00	\$ 168,954.00	
'1-11-113-1139-0000	otros derechos a recibir bienes o servicios a c.	\$ 160,372.78		\$ 147,163.50	\$ 87,807.10	\$ 219,719.18	
'1-11-115-0000-0000	Almacenes	\$ 76,328.24		\$ -	\$ 32,304.09	\$ 44,024.15	
'1-12-122-1229-0000	Otros derechos a recibir-Depósitos en garantía	\$ 108,646.95		\$ 750.00	\$ -	\$ 109,396.95	
'1-12-124-1241-0000	Mobiliario y equipo de administración	\$ 2,670,592.94		\$ 565,424.88	\$ 319,042.41	\$ 3,116,975.41	
'1-12-124-1242-0000	Mobiliario y equipo educacional y recreativo	\$ 212,249.09		\$ 44,501.76	\$ -	\$ 256,750.85	
'1-12-124-1244-0000	Vehiculos y Equipo de Transporte	\$ 584,690.00		\$ -	\$ -	\$ 584,690.00	
'1-12-124-1246-0000	Maquinaria, otros equipos y herramientas	\$ 92,379.01		\$ 1,236.05	\$ -	\$ 93,615.06	

'1-12-125-1251-0000	Software	\$ 155,200.01	\$ -	\$ -	\$ 155,200.01	\$ -	\$ -	\$ -	\$ -	\$ -	\$ -					
'1-12-125-1254-0000	Licencias	\$ 217,500.45	\$ 43,359.64	\$ -	\$ -	\$ 260,860.09	\$ -	\$ -	\$ -	\$ -	\$ -					
'1-12-126-1263-0000	Depreciación acumulada de bienes muebles	\$ (1,586,312.36)	\$ -	\$ -	\$ -	\$ (1,733,737.76)	\$ -	\$ -	\$ -	\$ -	\$ -					
'1-12-126-1265-0000	Amortización Acumulada de Activos Intangibles	\$ (24,638.84)	\$ -	\$ -	\$ -	\$ (29,297.60)	\$ -	\$ -	\$ -	\$ -	\$ -					
'2-21-211-2111-0000	Servicios personales por pagar a C.P.	\$ -	\$ 2,403,163.71	\$ -	\$ -	\$ -	\$ 2,618,440.61	\$ -	\$ -	\$ -	\$ 415,276.90					
'2-21-211-2112-0000	Proveedores por pagar a corto plazo	\$ -	\$ 300,867.04	\$ -	\$ -	\$ -	\$ 325,805.55	\$ -	\$ -	\$ -	\$ 39,761.68					
'2-21-211-2117-0000	Retenciones y contribuciones por pagar a C.P.	\$ -	\$ 1,014,103.58	\$ -	\$ -	\$ -	\$ 989,709.93	\$ -	\$ -	\$ -	\$ 333,044.40					
'2-21-211-2119-0000	Otras cuentas por pagar a corto plazo	\$ -	\$ 1,948.90	\$ -	\$ -	\$ -	\$ 7,925.18	\$ -	\$ -	\$ -	\$ 5,975.28					
'3-31-311-0000-0000	Aportaciones	\$ -	\$ -	\$ -	\$ -	\$ -	\$ -	\$ -	\$ -	\$ -	\$ 1,428,031.20					
'3-32-322-0000-0000	Resultado de ejercicios anteriores	\$ -	\$ -	\$ -	\$ -	\$ -	\$ -	\$ -	\$ -	\$ -	\$ 1,743,278.23					
'4-42-422-0000-0000	Trasferencias, asignaciones, subsidios	\$ -	\$ -	\$ -	\$ -	\$ -	\$ 6,518,361.00	\$ -	\$ -	\$ -	\$ 6,518,361.00					
'4-43-431-0000-0000	Ingresos financieros	\$ -	\$ -	\$ -	\$ -	\$ -	\$ 8,372.78	\$ -	\$ -	\$ -	\$ 8,372.78					
'4-43-434-0000-0000	Otros ingresos	\$ -	\$ -	\$ -	\$ -	\$ -	\$ 168,675.00	\$ -	\$ -	\$ -	\$ 168,675.00					
'5-51-511-0000-0000	Servicios personales	\$ -	\$ 3,909,612.85	\$ -	\$ -	\$ 3,909,637.86	\$ 45.00	\$ -	\$ -	\$ -	\$ -					
'5-51-512-0000-0000	Materiales y suministros	\$ -	\$ 215,116.97	\$ -	\$ -	\$ -	\$ -	\$ -	\$ -	\$ -	\$ 215,126.97					
'5-51-513-0000-0000	Servicios generales	\$ -	\$ 1,143,813.40	\$ -	\$ -	\$ 1,143,883.40	\$ -	\$ -	\$ -	\$ -	\$ -					
'5-55-551-5514-0000	Depreciación de bienes muebles	\$ -	\$ 147,415.40	\$ -	\$ -	\$ -	\$ -	\$ -	\$ -	\$ -	\$ 147,425.40					
'5-55-551-5516-0000	Amortización de activos intangibles	\$ -	\$ 4,658.76	\$ -	\$ -	\$ -	\$ -	\$ -	\$ -	\$ -	\$ 4,658.76					
Sumas iguales:											\$ 3,543,590.65	\$ 3,543,590.65	\$ 54,942,611.67	\$ 54,942,611.67	\$ 10,660,776.47	\$ 10,660,776.47



ANEXO 1.10.2
BALANZA DE COMPROBACIÓN AL 30 DE JUNIO DE 2013
(En pesos mexicanos)

Cuenta	Nombre	Saldos Iniciales			Saldos Actuales		
		Deudor	Acreedor	Cargos	Abonos	Deudor	Acreedor
'1-11-111-1111	Efectivo	\$ 3,090.78		\$ 14,123.48	\$ 13,864.00	\$ 3,350.26	
'1-11-111-1113	Bancos dependencias y otros	\$ 170,788.87		\$ 50,305,379.25	\$ 50,328,764.99	\$ 147,403.13	
'1-11-111-1114	Inversiones temporales	\$ 300,000.00		\$ 39,750,000.00	\$ 38,350,000.00	\$ 1,700,000.00	
'1-11-112-1122	Cuentas por cobrar a corto plazo	\$ 198,107.50		\$ 11,905,796.05	\$ 11,889,788.05	\$ 214,115.50	
'1-11-112-1123	Deudores diversos por cobrar a corto plazo	\$ 50.28		\$ -	\$ -	\$ 50.28	
'1-11-112-1124	Contribuciones por recuperar a corto plazo	\$ 4,544.95		\$ 2,413.12	\$ 3,118.10	\$ 3,839.97	
'1-11-112-1125	Deudores por anticipos de tesorería	\$ -		\$ 28,500.00	\$ 27,287.50	\$ 1,212.50	
'1-11-112-1126	Préstamos otorgados a corto plazo	\$ -		\$ 433,349.00	\$ 225,749.00	\$ 207,600.00	
'1-11-113-1131	Anticipo a proveedores por bienes y servicios	\$ -		\$ 169,019.73	\$ 160,946.13	\$ 8,073.60	
'1-11-113-1139	otros derechos s recibir bienes o servicios a c.	\$ 160,372.78		\$ 201,921.02	\$ 173,323.47	\$ 188,970.33	
'1-11-115-0000	Almacenes	\$ 76,328.24		\$ -	\$ 50,591.12	\$ 25,737.12	
'1-12-122-1228	Otros de rechos a recibir-Depósitos en garantía	\$ 108,646.95		\$ 750.00	\$ 9,744.17	\$ 99,652.78	
'1-12-124-1241	Mobiliario y equipo de administración	\$ 2,870,592.94		\$ 649,091.73	\$ 319,042.41	\$ 3,200,642.26	
'1-12-124-1242	Mobiliario y equipo educacional y recreativo	\$ 212,249.09		\$ 92,732.24	\$ -	\$ 304,981.33	

[Handwritten signature]

[Handwritten signature]

[Handwritten signature]

[Handwritten signature]

[Handwritten mark]

'1-12-124-1244	Vehiculos y Equipo de Transporte	\$ 584,690.00	\$	160,946.13	\$	118,410.00	\$	627,226.13	
'1-12-124-1246	Maquinaria, otros equipos y herramientas	\$ 92,379.01	\$	1,236.05	\$	-	\$	93,615.06	
'1-12-125-1251	Software	\$ 155,200.01	\$	-	\$	-	\$	155,200.01	
'1-12-125-1254	Licencias	\$ 217,500.45	\$	73,976.88	\$	-	\$	291,477.13	
'1-12-126-1263	Depreciacion acumulada de bienes muebles	\$ (1,586,312.36)	\$	96,208.14	\$	287,450.16	\$	(1,777,554.38)	
'1-12-126-1265	Amortización Acumulada de Activos Intangibles	\$ (24,638.84)	\$	-	\$	9,317.52	\$	(33,956.36)	
'2-21-211-2111	Servicios personales por pagar a C.P.		\$	4,764,271.96	\$	5,575,418.69	\$	811,146.73	
'2-21-211-2112	Proveedores por pagar a corto plazo		\$	2,470,858.26	\$	2,510,038.80	\$	54,023.71	
'2-21-211-2117	Retenciones y contribuciones por pagar a C.P.		\$	2,018,090.38	\$	2,002,718.21	\$	342,065.88	
'2-21-211-2119	Otras cuentas por pagar a corto plazo		\$	9,496.48	\$	30,949.26	\$	21,452.78	
'3-31-311-0000	Aportaciones		\$	-	\$	-	\$	1,428,031.20	
'3-32-322-0000	Resultado de ejercicios anteriores		\$	-	\$	-	\$	1,743,278.23	
'4-41-417-4171	Ingresos por Ventas de bienes y servicios de c		\$	-	\$	16,731.04	\$	16,731.04	
'4-42-422-0000	Trasferencias, asignaciones, subsidios		\$	-	\$	11,808,853.00	\$	11,808,853.00	
'4-43-431-0000	Ingresos financieros		\$	-	\$	20,995.80	\$	20,995.80	
'4-43-434-0000	Otros ingresos		\$	-	\$	324,576.00	\$	324,576.00	
'4-43-439-4399	Ingresos y Beneficios Varios		\$	-	\$	50,858.95	\$	50,858.95	
'5-51-511-0000	Servicios personales		\$	7,793,755.84	\$	45.00	\$	7,793,710.84	
'5-51-512-0000	Materiales y suministros		\$	477,408.28	\$	-	\$	477,408.28	
'5-51-513-0000	Servicios generales		\$	2,536,356.51	\$	-	\$	2,536,356.51	
'5-52-524-0000	Ayudas sociales		\$	3,534.00	\$	-	\$	3,534.00	
'5-52-529-0000	Transferencias al exterior		\$	60,000.00	\$	-	\$	60,000.00	
'5-55-551-5514	Depreciación de bienes muebles		\$	287,450.16	\$	7,400.64	\$	280,049.52	
'5-55-551-5516	Amortización de activos intangibles		\$	9,317.52	\$	-	\$	9,317.52	
	Sumas iguales:	\$ 3,543,590.65	\$	124,315,982.01	\$	124,315,982.01	\$	16,622,013.32	\$ 16,622,013.32
		\$3,543,590.65							

EXAMEN DE CONFORMIDAD DE ESTADOS FINANCIEROS

2023-1-1-1

II.- INFORMACIÓN PRESUPUESTARIA:

En sesión de fecha once de octubre de dos mil doce, el Consejo General del Instituto aprobó el anteproyecto del presupuesto de egresos para el ejercicio 2013 por la cantidad de \$25'069,142.00, de los cuales \$24'976,142.00 derivaba de estimación de transferencias del Gobierno del Estado de Yucatán, sin embargo, según el decreto número 22, publicado en el Diario Oficial del Gobierno del Estado de Yucatán, el veintinueve de diciembre de dos mil doce, se autorizó al Instituto un presupuesto por transferencias del Gobierno del Estado de Yucatán por la cantidad de \$22'200,000.00.

En sesión pública de fecha siete de enero del año en curso, se aprobó incorporar al presupuesto de egresos del Instituto para el ejercicio 2013, el estimado de ingresos derivados de multas, dicho estimado fue por la cantidad de \$20,000.00 (Veinte mil Pesos MN 00/100). De igual forma en la sesión pública de referencia, se aprobó incluir en aludido presupuesto de egresos el estimado a percibir por concepto de rendimientos financieros, por la cantidad de \$35,000.00 (Cuarenta y cinco mil Pesos MN 00/100).

Asimismo, en dicha sesión pública, se autorizó incluir al presupuesto de egresos para el ejercicio 2013, el estimado de ingresos por aplicación de estímulo fiscal derivado de la adhesión al convenio firmado por el Estado de Yucatán con la Secretaría de Hacienda y Crédito Público el treinta de abril de dos mil nueve, el cual se originó del decreto por el que se otorgan diversos beneficios fiscales en materia del Impuesto Sobre la Renta, de derechos y de aprovechamientos publicado en el Diario Oficial de la Federación del cinco de diciembre de dos mil ocho, por la cantidad de \$700,000.00 (Treinta y siete mil Pesos MN 00/100). Las referidas incorporaciones, que se realizaron al presupuesto de egresos del Instituto para el ejercicio 2013, arrojaron un incremento en el presupuesto de egresos del Instituto, llegando a la cantidad de \$22'955,000.00 (Son: veintidós millones novecientos cincuenta y cinco mil pesos 00/100).

De igual forma, en sesión de Consejo General de fecha veintinueve de enero de dos mil trece se acordó incrementar el



presupuesto a ejercer al incorporar los remanentes de ejercicios anteriores disponibles por la cantidad de \$106,193.50 (ciento seis mil ciento noventa y tres pesos MN 50/100) quedando con esto un presupuesto a ejercer que asciende a la cantidad de llegando a la cantidad total de \$23'061,193.50 (Veintitrés millones sesenta y un mil ciento noventa y tres pesos MN 50/100).

Igualmente, en sesión de Consejo General de fecha cinco de abril del año en curso, se aprobó el cobro de tarifas por evaluaciones con fines de certificación con base en estándares de competencias, estimándose un ingreso por este concepto por \$ 65,948.40, incrementándose con esto el ingreso estimado del ejercicio 2013 llegando a la cantidad de \$ 23'127,141.90 (Son: veintitrés millones ciento veintisiete mil ciento cuarenta y un pesos 90/100).

Del mismo modo, en sesión de Consejo General de fecha veintitrés de abril del año en curso se acordó incrementar el estimado de ingresos por \$80,461.45, derivado de la enajenación de un bien mueble del Instituto, dicha enajenación se originó por el siniestro con pérdida total de un automóvil propiedad del Instituto que fue realizada a favor de la aseguradora que indemnizó al Instituto por la pérdida del automóvil de referencia, llegando el total de ingresos estimados a la cantidad de \$23'207,603.35 (Son: veintitrés millones doscientos siete mil seiscientos tres pesos 35/100). En Dicha sesión el Consejo General acordó que en fecha posterior definiría el destino del ingreso adicional.

El comportamiento de los ingresos y egresos en el semestre comprendido de enero a junio de 2013 se informa en los siguientes términos:

- El Estado Analítico Mensual de Ingresos Presupuestales de enero a junio de 2013, el cual se presenta de acuerdo a su clasificación económica por fuente de ingreso y de contribución. Dicho Estado Analítico obra como Anexo 2.1.

El Estado Analítico del Ejercicio del Presupuesto de Egresos, se informa de acuerdo a los siguientes supuestos:



Clasificación administrativa

- *El Presupuesto de Egresos Devengado por Trimestre, detalle de egresos por Unidad Administrativa, de enero a junio de 2013, el cual obra como Anexo 2.2.1.1.*
- *El Estado del Ejercicio del Presupuesto, Clasificación Administrativa por Objeto del Gasto Mensual con detalle por capítulo y partida específica del 01 enero al 30 junio de 2013, el cual obra como Anexo 2.2.1.2.*
- *El Estado del Ejercicio del Presupuesto, Clasificación Administrativa por Capítulo del Gasto Mensual del 01 enero al 30 de junio de 2013, el cual obra como Anexo 2.2.1.3.*
- *El Estado del Ejercicio del Presupuesto, Clasificación Administrativa por Unidad Administrativa /Capítulo/Concepto del gasto acumulado al 30 junio de 2013, el cual obra como Anexo 2.2.1.4.*
- *El Estado del Ejercicio del Presupuesto, Clasificación Administrativa Detalle de Egresos mensual por /Capítulo/Concepto/partida genérica de los meses de enero a junio de 2013, el cual obra como Anexo 2.2.1.5.*
- *El Estado del Ejercicio del Presupuesto, Clasificación Administrativa Detalle de Egresos mensual por /Capítulo/Concepto/partida específica de los meses de enero a junio de 2013, el cual obra como Anexo 2.2.1.6.*
- *El Estado del Ejercicio del Presupuesto, Clasificación Administrativa por Unidad Administrativa/Capítulo/Concepto/partida genérica/partida específica del gasto acumulado al 30 de junio de 2013, el cual obra como Anexo 2.2.1.7.*
- *El Concentrado Global de Costos por Región por Trimestre al 30 de junio de 2013, el cual obra como Anexo 2.2.1.8.*



ANEXO 2.1

ESTADO ANALÍTICO DE INGRESOS PRESUPUESTALES DE ENERO A JUNIO DE 2013
EN PESOS MEXICANOS
POR FUENTE DEL INGRESO

FUENTE DEL INGRESO	INGRESOS ESTIMADOS	MODIFICADO	DEVENGADO					ACUMULADO ENERO A MARZO 2013	RECAUDADO DE ENERO A MARZO DE 2013	AVANCE DE RECALCULACIÓN /ESTIMACIÓN	DEVENGADO					ACUMULADO ENERO A JUNIO 2013	RECAUDADO DE ENERO A JUNIO 2013	AVANCE DE RECALCULACIÓN (RECALCULACIÓN /ESTIMACIÓN)
			ene-13	feb-13	mar-13	abr-13	may-13				jun-13							
PRODUCTOS DE CAPITAL-INGRESOS POR EVALUACIÓN DE BIENES MUEBLES	\$ -	\$ 60,461.45					\$ -	\$ 60,461.45	0.00%					\$ 60,461.45	\$ 60,461.45	100.00%		
AFROVECHAMIENTOS- INGRESOS POR MULTAS TRANSFERENCIAS	\$ 20,000.00	\$ 20,000.00					\$ -	\$ -	0.00%					\$ -	\$ -	0.00%		
SUBSIDIOS Y OTRAS AJUDAS	\$ 22,200,000.00	\$ 22,200,000.00	\$ 3,533,205.00	\$ 2,025,384.00	\$ 1,853,749.00	\$ 6,615,367.00	\$ 6,615,361.00	\$ 6,615,361.00	29.34%	\$ 1,827,110.00	\$ 1,829,233.00	\$ 1,834,049.00	\$ 1,834,049.00	\$ 1,834,049.00	\$ 1,834,049.00	53.19%		
INGRESOS DERIVADOS DE FINANCIAMIENTO- INTERESES GANADOS	\$ 35,000.00	\$ 35,000.00	\$ 3,565.48	\$ 3,489.75	\$ 2,227.55	\$ 8,372.78	\$ 8,372.78	\$ 8,372.78	23.92%	\$ 4,831.84	\$ 4,100.71	\$ 3,690.47	\$ 3,690.47	\$ 20,995.60	\$ 20,995.60	59.99%		
INGRESOS DE CAPITAL- INGRESOS POR VENTAS DE BIENES O SERVICIOS OTROS	\$ -	\$ 65,946.40				\$ -	\$ -	\$ -	0.00%					\$ 15,731.04	\$ 2,801.04	4.40%		
AFROVECHAMIENTOS- POR APLICACIÓN DE SUBSIDIOS FEDERALES OTROS	\$ 700,000.00	\$ 700,000.00	\$ 88,584.00	\$ 50,991.00	\$ 49,100.00	\$ 168,675.00	\$ 168,675.00	\$ 168,675.00	24.10%	\$ 51,842.00	\$ 52,660.00	\$ 51,079.00	\$ 51,079.00	\$ 324,576.00	\$ 324,576.00	46.27%		
AFROVECHAMIENTOS- POR APLICACIÓN DE REMANENTES DE EJERCICIOS ANTERIORES	\$ -	\$ 106,153.60	\$ 106,153.60			\$ -	\$ 106,153.60	\$ 106,153.60	100.00%					\$ 106,153.60	\$ 106,153.60	100.00%		
TOTAL	\$ 22,695,000.00	\$ 23,237,629.85	\$ 2,616,670.98	\$ 2,079,864.75	\$ 1,905,166.55	\$ 6,801,602.28	\$ 6,801,602.28	\$ 6,801,602.28	29.31%	\$ 1,885,793.64	\$ 1,785,836.00	\$ 1,905,218.47	\$ 1,905,218.47	\$ 12,257,610.79	\$ 12,344,010.79	63.19%		

ESTADO ANALITICO DE INGRESOS POR FUENTE DE CONTRIBUCION

NO TRIBUTARIOS	INGRESOS ESTIMADOS	MODIFICADO	DEVENGADO				RECAUDADO	AVANCE DE RECAUDACION (RECAUDACION ESTIMACION)	DEVENGADO				RECAUDADO DE ENERGIA JUNIO DE 2012	AVANCE DE RECAUDACION (RECAUDACION ESTIMACION)
			ene-12	feb-12	mar-12	abr-12			may-12	jun-12	ACUMULADO ENERGIA JUNIO 2012			
PRODUCTOS DE CAPITAL INGRESOS POR ENAJENACION DE BIENES MUEBLES	\$ -	\$ 60,461.45					\$ -	0.00%	\$ -	\$ 60,461.45	\$ -	\$ 60,461.45	\$ 60,461.45	100.00%
APROVECHAMIENTOS INGRESOS POR MULTAS TRANSFERENCIAS SUBSIDIOS Y OTRAS AYUDAS	\$ 30,000.00	\$ 20,000.00					\$ -	0.00%	\$ -	\$ -	\$ -	\$ -	\$ -	0.00%
INGRESOS DERIVADOS DE FINANCIAMIENTO INTERESES GANADOS	\$ 22,200,000.00	\$ 22,200,000.00	\$ 2,653,228.00	\$ 2,025,334.00	\$ 1,653,749.00	\$ 6,518,361.00	\$ 6,518,361.00	29.35%	\$ 1,827,112.00	\$ 1,629,233.00	\$ 1,834,249.00	\$ 11,808,853.00	\$ 11,808,853.00	63.15%
INGRESOS DE CAPITAL INGRESOS POR VENTAS DE BIENES O SERVICIOS OTROS	\$ 35,000.00	\$ 35,000.00	\$ 2,685.48	\$ 3,409.70	\$ 2,297.65	\$ 8,372.78	\$ 8,372.78	23.92%	\$ 4,831.84	\$ 4,100.11	\$ 3,992.47	\$ 20,995.60	\$ 20,995.60	59.99%
APROVECHAMIENTOS POR APLICACION DE SUBSIDIOS FEDERALES OTROS	\$ 700,000.00	\$ 700,000.00		\$ -	\$ -	\$ -	\$ -	0.00%	\$ -	\$ 2,931.04	\$ 13,800.00	\$ 16,731.04	\$ 2,931.04	4.44%
APROVECHAMIENTOS POR APLICACION DE REMANENTES DE EJERCICIOS ANTERIORES	\$ -	\$ -	\$ 106,193.50	\$ 50,951.00	\$ 49,100.00	\$ 168,676.00	\$ 168,676.00	24.10%	\$ 81,642.00	\$ 62,980.00	\$ 51,078.00	\$ 304,676.00	\$ 324,676.00	48.37%
TOTAL	\$ 22,985,000.00	\$ 23,207,603.35	\$ 2,816,570.98	\$ 2,078,664.76	\$ 1,905,146.65	\$ 6,801,622.28	\$ 6,801,622.28	29.31%	\$ 1,883,763.84	\$ 1,769,808.20	\$ 1,922,619.47	\$ 13,587,610.78	\$ 12,344,010.79	53.13%

ANEXO 2.2.1.1.

ESTADO DEL EJERCICIO DEL PRESUPUESTO
 CLASIFICACIÓN ADMINISTRATIVA
 DE ENERO A JUNIO DE 2013



DETALLE DE EGRESOS POR UNIDAD ADMINISTRATIVA
 (En pesos mexicanos)



UNIDAD ADMINISTRATIVA	PRESUPUESTO DE EGRESOS APROBADO	AMPLIACIONES	REDUCCIONES	PRESUPUESTO VIGENTE	DEVENGADO ACUMULADO A MARZO 2013	DEVENGADO ACUMULADO A JUNIO 2013	PRESUPUESTO SIN DEVENGAR
CONSEJO GENERAL	\$ 5,789,113	\$ 137,060	\$ -	\$ 5,926,173	\$ 1,551,096	\$ 3,032,656	\$ 2,893,517
SECRETARIA EJECUTIVA	\$ 2,311,195	\$ -	\$ 28,164	\$ 2,283,030	\$ 526,162	\$ 1,088,531	\$ 1,194,499
DIRECCIÓN DE VERIFICACIÓN Y VIGILANCIA	\$ 1,783,603	\$ -	\$ 147,031	\$ 1,636,572	\$ 419,524	\$ 742,977	\$ 893,594
DIRECCIÓN DE ADMINISTRACIÓN Y FINANZAS	\$ 4,039,924	\$ 117,693	\$ -	\$ 4,157,617	\$ 902,327	\$ 2,105,315	\$ 2,052,302
DIRECCIÓN DE DIFUSIÓN Y VINCULACIÓN	\$ 2,624,305	\$ -	\$ 43,190	\$ 2,581,114	\$ 719,906	\$ 1,540,567	\$ 1,040,548
SECRETARIA TECNICA	\$ 2,511,856	\$ -	\$ -	\$ 2,511,856	\$ 530,964	\$ 1,113,191	\$ 1,398,665
DIRECCIÓN DE CAPACITACIÓN Y PROYECTOS EDUCACI	\$ 2,269,856	\$ 135,775	\$ -	\$ 2,405,631	\$ 598,856	\$ 1,188,141	\$ 1,217,491
DIRECCIÓN DE TECNOLOGÍAS DE LA INFORMACIÓN	\$ 1,625,148	\$ -	\$ -	\$ 1,625,148	\$ 363,086	\$ 697,327	\$ 927,821
TOTAL GASTO DEVENGADO DE TODAS LAS UNIDADES ADMINISTRATIVAS	\$ 22,955,000	\$ 390,528	\$ -	\$ 23,127,142	\$ 5,631,920	\$ 11,508,706	\$ 11,618,436

EL INSTITUTO TIENE LA CLASIFICACIÓN ADMINISTRATIVA 2.1.1.1.4 RESPECTO AL GASTO DEL GOBIERNO DEL ESTADO




ANEXO 2.2.1.3

ESTADO DEL EJERCICIO DEL PRESUPUESTO DE ENERO A JUNIO DE 2013

CLASIFICACIÓN ADMINISTRATIVA

POR CAPÍTULO DEL GASTO

(En pesos mexicanos)

CAPÍTULO DEL GASTO	NOMBRE DEL CAPÍTULO	PRESUPUESTO DE EGRESOS APROBADO	AMPLIACIONES	REDUCCIONES	PRESUPUESTO VIGENTE	PRESUPUESTO DISPONIBLE PARA COMPROMETER	DEVENGADO					COMPROMETIDO NO DEVENGADO DEL DEVENGADO ACUMULADO	EJERCIDO ACUMULADO	PAGADO ACUMULADO	CUENTAS POR PAGAR (REBUSA)
							ENERO 2013	FEBRERO 2013	MARZO 2013	ABRIL 2013	MAYO 2013				
1000	SERVICIOS PERSONALES	4,000,000	118,800	51,200	15,000,000	306,200	1,388,000	1,324,200	1,285,200	1,200,000	1,200,000	1,180,200	8,208,400	8,442,200	801,000
2000	MATERIALES Y SUMINISTROS	60,000	38,100	40,200	942,000	481,400	32,700	60,000	60,000	71,400	80,000	82,600	513,200	422,200	410,200
3000	SERVICIOS DEBENEFICIALES	5,330,000	150,000	200,000	3,020,000	1,602,000	364,000	375,000	401,400	470,000	3,320,000	1,000,000	2,407,800	2,428,000	2,421,000
	TRANSFERENCIAS ASIGNACIONES	45,000	80,000	-	120,000	30,000	-	-	20,000	20,000	20,000	42,000	48,000	43,000	43,000
4000	SERVICIOS Y OTROS AVULSOS	-	-	-	-	-	-	-	-	-	-	-	-	-	-
5000	BIENES MUEBLES E INMUEBLES	22,000,000	200,000	80,000	81,000	89,000	2,100,000	2,010,000	1,700,000	1,700,000	1,600,000	1,480,000	11,000,000	10,500,000	9,400,000
	TOTAL	22,000,000	356,900	131,400	15,000,000	3,000,000	1,800,000	1,700,000	1,600,000	1,500,000	1,400,000	1,300,000	11,000,000	10,500,000	9,400,000

[Handwritten mark]

[Handwritten signature]

[Handwritten signature]

ANEXO 2.2.1.4
ESTADO DEL EJERCICIO DEL PRESUPUESTO DE ENERO A JUNIO DE 2013
CLASIFICACIÓN ADMINISTRATIVA
DETALLE DE EGRESOS POR UNIDAD ADMINISTRATIVA CAPÍTULO Y
CONCEPTO DEL GASTO
EN PESOS MEXICANOS

CODIGO	NOMBRE	IMPORTE DEVENGADO ACUMULADO A JUNIO DE 2013
	CONSEJO GENERAL	\$ 3,032,656
01-1000-0000-000-0000-00000-000	SERVICIOS PERSONALES	\$ 2,488,961
01-1000-1100-000-0000-00000-000	Remuneraciones al personal de carácter permanente	\$ 1,948,217
01-1000-1100-000-0000-00000-000	Remuneraciones adicionales y especiales	\$ 209,351
01-1000-1400-000-0000-00000-000	Seguridad Social	\$ 148,553
01-1000-1500-000-0000-00000-000	Otras prestaciones sociales y económicas	\$ 122,861
01-1000-1800-000-0000-00000-000	Impuesto sobre nóminas y otros de la relación laboral	\$ -
01-2000-0000-000-0000-00000-000	MATERIALES Y SUMINISTROS	\$ 60,857
01-2000-2100-000-0000-00000-000	Materiales de administración, emisión de documentos y artículos oficiales	\$ 16,186
01-2000-2600-000-0000-00000-000	Combustibles, lubricantes y aditivos	\$ 17,127
01-2000-2900-000-0000-00000-000	Herramientas, refacciones y accesorios menores	\$ 27,150
01-3000-0000-000-0000-00000-000	SERVICIOS GENERALES	\$ 454,217
01-3000-3100-000-0000-00000-000	Servicios básicos	\$ 18,517
01-3000-3200-000-0000-00000-000	Servicios de arrendamiento	\$ 198,690
01-3000-3300-000-0000-00000-000	Servicios profesionales, científicos, técnicos y otros servicios	\$ 4,130
01-3000-3400-000-0000-00000-000	Servicios financieros, bancarios y comerciales	\$ 19,651
01-3000-3500-000-0000-00000-000	Servicios de instalación, reparación, mantenimiento y conservación	\$ 7,871
01-3000-3600-000-0000-00000-000	Servicios de comunicación social y publicidad	\$ 2,973
01-3000-3700-000-0000-00000-000	Servicios de traslado y viáticos	\$ 175,218
02-3000-3800-000-0000-00000-000	Servicios oficiales	\$ 7,587
01-3000-3900-000-0000-00000-000	Otros servicios generales	\$ 18,681
01-4000-0000-000-0000-00000-000	TRANSFERENCIAS, ASIGNACIONES, SUBSIDIOS Y OTRAS AYUDAS	\$ 3,534
01-4000-4400-000-0000-00000-000	Ayudas sociales	\$ 3,534
01-5000-0000-000-0000-00000-000	BIENES MUEBLES, INMUEBLES E INTANGIBLES	\$ 26,167
01-5000-5100-000-0000-00000-000	Mobiliario y equipo de administración	\$ 26,167
01-5000-5900-000-0000-00000-000	Activos intangibles	\$ -
02-0000-0000-000-0000-00000-000	SECRETARIA EJECUTIVA	\$ 1,008,511
02-1000-0000-000-0000-00000-000	SERVICIOS PERSONALES	\$ 901,753
02-1000-1100-000-0000-00000-000	Remuneraciones al personal de carácter permanente	\$ 630,879
02-1000-1200-000-0000-00000-000	Remuneraciones al personal de carácter transitorio	\$ -
02-1000-1300-000-0000-00000-000	Remuneraciones adicionales y especiales	\$ 87,138
02-1000-1400-000-0000-00000-000	Seguridad Social	\$ 34,104
02-1000-1500-000-0000-00000-000	Otras prestaciones sociales y económicas	\$ 149,633
02-1000-1800-000-0000-00000-000	Impuesto sobre nóminas y otros de la relación laboral	\$ -
02-2000-0000-000-0000-00000-000	MATERIALES Y SUMINISTROS	\$ 53,979
02-2000-2100-000-0000-00000-000	Materiales de administración, emisión de documentos y artículos oficiales	\$ 19,638
02-2000-2200-000-0000-00000-000	Alimentos y utensilios	\$ 14,574
02-2000-2400-000-0000-00000-000	Materiales y artículos de construcción y reparación	\$ -
02-2000-2600-000-0000-00000-000	Combustibles, lubricantes y aditivos	\$ 3,650
02-2000-2700-000-0000-00000-000	Vestuario, blancos, prendas de protección y artículos deportivos	\$ 15,653
02-2000-2900-000-0000-00000-000	Herramientas, refacciones y accesorios menores	\$ 464
02-3000-0000-000-0000-00000-000	SERVICIOS GENERALES	\$ 84,628
02-3000-3100-000-0000-00000-000	Servicios básicos	\$ 22,345
02-3000-3200-000-0000-00000-000	Servicios de arrendamiento	\$ 14,809
02-3000-3300-000-0000-00000-000	Servicios profesionales, científicos, técnicos y otros servicios	\$ -
02-3000-3400-000-0000-00000-000	Servicios financieros, bancarios y comerciales	\$ 1,330
02-3000-3500-000-0000-00000-000	Servicios de instalación, reparación, mantenimiento y conservación	\$ -
02-3000-3600-000-0000-00000-000	Servicios de comunicación social y publicidad	\$ 33,557
02-3000-3700-000-0000-00000-000	Servicios de traslado y viáticos	\$ 30

Handwritten signatures and marks at the bottom of the page.

02-3000-3800-000-0000-00000-000	Servicios oficiales	\$	12,752
02-5000-0000-000-0000-00000-000	BIENES MUEBLES, INMUEBLES E INTANGIBLES	\$	47,976
02-5000-5100-000-0000-00000-000	Mobiliario y equipo de administración	\$	38,968
02-5000-5600-000-0000-00000-000	Maquinaria, otros equipos y herramientas	\$	1,236
02-5000-5900-000-0000-00000-000	Activos intangibles	\$	7,772
03-0000-0000-000-0000-00000-000	DIRECCIÓN DE VERIFICACIÓN Y VIGILANCIA	\$	742,977
03-1000-0000-000-0000-00000-000	SERVICIOS PERSONALES	\$	679,015
03-1000-1100-000-0000-00000-000	Remuneraciones al personal de carácter permanente	\$	473,642
03-1000-1200-000-0000-00000-000	Remuneraciones al personal de carácter transitorio	\$	12,978
03-1000-1300-000-0000-00000-000	Remuneraciones adicionales y especiales	\$	65,578
03-1000-1400-000-0000-00000-000	Seguridad Social	\$	61,600
03-1000-1500-000-0000-00000-000	Otras prestaciones sociales y económicas	\$	67,218
03-1000-1800-000-0000-00000-000	Impuesto sobre nóminas y otros de la relación laboral		
03-2000-0000-000-0000-00000-000	MATERIALES Y SUMINISTROS	\$	26,550
03-2000-2100-000-0000-00000-000	Materiales de administración ,emisión de documentos y artículos oficiales	\$	19,469,98
03-2000-2200-000-0000-00000-000	Alimentos y utensilios		
03-2000-2600-000-0000-00000-000	Combustibles, lubricantes y aditivos	\$	7,080,00
03-2000-2700-000-0000-00000-000	Herramientas, refacciones y accesorios menores		
03-3000-0000-000-0000-00000-000	SERVICIOS GENERALES	\$	17,496
03-3000-3100-000-0000-00000-000	Servicios básicos	\$	2,075
03-3000-3200-000-0000-00000-000	Servicios de arrendamiento		
03-3000-3300-000-0000-00000-000	Servicios profesionales, científicos, técnicos y otros servicios	\$	136
03-3000-3400-000-0000-00000-000	Servicios financieros, bancarios y comerciales	\$	8,119
03-3000-3500-000-0000-00000-000	Servicios de instalación, reparación, mantenimiento y conservación	\$	4,564
03-3000-3600-000-0000-00000-000	Servicios de comunicación social y publicidad		
03-3000-3700-000-0000-00000-000	Servicios de traslado y viáticos	\$	219
03-3000-3900-000-0000-00000-000	Otros servicios generales	\$	2,183
03-5000-0000-000-0000-00000-000	BIENES MUEBLES, INMUEBLES E INTANGIBLES	\$	19,926
03-5000-5100-000-0000-00000-000	Mobiliario y equipo de administración	\$	17,249
03-5000-5600-000-0000-00000-000	Maquinaria, otros equipos y herramientas		
03-5000-5900-000-0000-00000-000	Activos intangibles	\$	2,667
04-0000-0000-000-0000-00000-000	DIRECCION DE ADMINISTRACION Y FINANZAS	\$	2,105,115
04-1000-0000-000-0000-00000-000	SERVICIOS PERSONALES	\$	778,573
04-1000-1100-000-0000-00000-000	Remuneraciones al personal de carácter permanente	\$	541,771
04-1000-1200-000-0000-00000-000	Remuneraciones al personal de carácter transitorio	\$	51,334
04-1000-1300-000-0000-00000-000	Remuneraciones adicionales y especiales	\$	76,895
04-1000-1400-000-0000-00000-000	Seguridad Social	\$	69,711
04-1000-1500-000-0000-00000-000	Otras prestaciones sociales y económicas	\$	87,100
04-1000-1800-000-0000-00000-000	Impuesto sobre nóminas y otros de la relación laboral		
04-2000-0000-000-0000-00000-000	MATERIALES Y SUMINISTROS	\$	92,773
04-2000-2100-000-0000-00000-000	Materiales de administración ,emisión de documentos y artículos oficiales	\$	21,561
04-2000-2200-000-0000-00000-000	Alimentos y utensilios	\$	998
04-2000-2400-000-0000-00000-000	Materiales y artículos de construcción y reparación	\$	54,904
04-2000-2500-000-0000-00000-000	Productos químicos, farmacéuticos y de laboratorio	\$	176
04-2000-2600-000-0000-00000-000	Combustibles, lubricantes y aditivos	\$	8,182
04-2000-2700-000-0000-00000-000	Herramientas, refacciones y accesorios menores	\$	6,253
04-3000-0000-000-0000-00000-000	SERVICIOS GENERALES	\$	1,037,770
04-3000-3100-000-0000-00000-000	Servicios básicos	\$	152,751
04-3000-3200-000-0000-00000-000	Servicios de arrendamiento	\$	372,214
04-3000-3300-000-0000-00000-000	Servicios profesionales, científicos, técnicos y otros servicios	\$	83,514
04-3000-3400-000-0000-00000-000	Servicios financieros, bancarios y comerciales	\$	59,669
04-3000-3500-000-0000-00000-000	Servicios de instalación, reparación, mantenimiento y conservación	\$	207,540
04-3000-3900-000-0000-00000-000	Otros servicios generales	\$	162,067
04-5000-0000-000-0000-00000-000	BIENES MUEBLES, INMUEBLES E INTANGIBLES	\$	196,199
04-5000-5100-000-0000-00000-000	Mobiliario y equipo de administración	\$	10,124
04-5000-5200-000-0000-00000-000	Mobiliario y equipo educacional y recreativo	\$	24,929
04-5000-5400-000-0000-00000-000	Vehículos y equipo de transporte	\$	160,946
04-5000-5600-000-0000-00000-000	Maquinaria, otros equipos y herramientas	\$	
04-5000-5900-000-0000-00000-000	Activos intangibles	\$	
05-0000-0000-000-0000-00000-000	DIRECCION DE DIFUSION Y VINCULACION	\$	1,540,567
05-1000-0000-000-0000-00000-000	SERVICIOS PERSONALES	\$	623,286

Cal en

9

J.

05-1000-1100-000-0000-00000-000	Remuneraciones al personal de carácter permanente	\$	427,629
05-1000-1200-000-0000-00000-000	Remuneraciones al personal de carácter transitorio	\$	26,359
05-1000-1300-000-0000-00000-000	Remuneraciones adicionales y especiales	\$	61,946
05-1000-1400-000-0000-00000-000	Seguridad Social	\$	55,302
05-1000-1500-000-0000-00000-000	Otras prestaciones sociales y económicas	\$	52,000
05-1000-1800-000-0000-00000-000	Impuesto sobre nóminas y otros de la relación laboral	\$	-
05-2000-0000-000-0000-00000-000	MATERIALES Y SUMINISTROS	\$	60,476
05-2000-2100-000-0000-00000-000	Materiales de administración ,emisión de documentos y artículos oficiales	\$	45,335
05-2000-2200-000-0000-00000-000	Alimentos y utensilios	\$	2,770
05-2000-2600-000-0000-00000-000	Combustibles, lubricantes y aditivos	\$	23,370
05-3000-0000-000-0000-00000-000	SERVICIOS GENERALES	\$	784,983
05-3000-3100-000-0000-00000-000	Servicios básicos	\$	9,778
05-3000-3200-000-0000-00000-000	Servicios de arrendamiento	\$	48,623
05-3000-3300-000-0000-00000-000	Servicios profesionales, científicos, técnicos y otros servicios	\$	6,166
05-3000-3400-000-0000-00000-000	Servicios financieros, bancarios y comerciales	\$	7,244
05-3000-3500-000-0000-00000-000	Servicios de instalación, reparación, mantenimiento y conservación	\$	4,617
05-3000-3600-000-0000-00000-000	Servicios de comunicación social y publicidad	\$	606,066
05-3000-3700-000-0000-00000-000	Servicios de traslado y vísticos	\$	14,803
05-3000-3800-000-0000-00000-000	Servicios oficiales	\$	82,890
05-3000-3900-000-0000-00000-000	Otros servicios generales	\$	5,792
05-4000-0000-000-0000-00000-000	TRANSFERENCIAS, ASIGNACIONES, SUBSIDIOS Y OTRAS AYUDAS	\$	-
05-4000-4100-000-0000-00000-000	Ayudas sociales	\$	-
05-5000-0000-000-0000-00000-000	BIENES MUEBLES, INMUEBLES E INTANGIBLES	\$	62,842
05-5000-5100-000-0000-00000-000	Mobiliario y equipo de administración	\$	54,942
05-5000-5200-000-0000-00000-000	Mobiliario y equipo educacional y recreativo		
05-5000-5600-000-0000-00000-000	Magranaria, otros equipos y herramientas		
05-5000-5900-000-0000-00000-000	Activos intangibles	\$	7,900
06-0000-0000-000-0000-00000-000	SECRETARIA TÉCNICA	\$	1,113,191
06-1000-0000-000-0000-00000-000	SERVICIOS PERSONALES	\$	1,015,226
06-1000-1100-000-0000-00000-000	Remuneraciones al personal de carácter permanente	\$	729,493
06-1000-1200-000-0000-00000-000	Remuneraciones adicionales y especiales	\$	101,300
06-1000-1400-000-0000-00000-000	Seguridad Social	\$	94,782
06-1000-1500-000-0000-00000-000	Otras prestaciones sociales y económicas	\$	89,650
06-1000-1800-000-0000-00000-000	Impuesto sobre nóminas y otros de la relación laboral		
06-2000-0000-000-0000-00000-000	MATERIALES Y SUMINISTROS	\$	55,569
06-2000-2100-000-0000-00000-000	Materiales de administración ,emisión de documentos y artículos oficiales	\$	21,627
06-2000-2600-000-0000-00000-000	Combustibles, lubricantes y aditivos	\$	11,800
06-2000-2900-000-0000-00000-000	Reparaciones, refacciones y accesorios menores	\$	2,345
06-3000-0000-000-0000-00000-000	SERVICIOS GENERALES	\$	22,810
06-3000-3100-000-0000-00000-000	Servicios básicos	\$	1,828
06-3000-3200-000-0000-00000-000	Servicios de arrendamiento	\$	827
06-3000-3400-000-0000-00000-000	Servicios financieros, bancarios y comerciales	\$	2,690
06-3000-3500-000-0000-00000-000	Servicios de instalación, reparación, mantenimiento y conservación	\$	4,818
06-3000-3600-000-0000-00000-000	Servicios de comunicación social y publicidad	\$	8,921
06-3000-3700-000-0000-00000-000	Servicios de traslado y vísticos		
06-3000-3900-000-0000-00000-000	Otros servicios generales	\$	3,726
06-5000-0000-000-0000-00000-000	BIENES MUEBLES, INMUEBLES E INTANGIBLES	\$	19,587
06-5000-5100-000-0000-00000-000	Mobiliario y equipo de administración	\$	15,573
06-5000-5600-000-0000-00000-000	Magranaria, otros equipos y herramientas	\$	-
06-5000-5900-000-0000-00000-000	Activos intangibles	\$	4,014
07-0000-0000-000-0000-00000-000	DIRECCION DE CAPACITACIÓN Y PROYECTOS EDUCATIVOS	\$	1,188,140
07-1000-0000-000-0000-00000-000	SERVICIOS PERSONALES	\$	757,027
07-1000-1100-000-0000-00000-000	Remuneraciones al personal de carácter permanente	\$	474,541
07-1000-1200-000-0000-00000-000	Remuneraciones al personal de carácter transitorio	\$	79,231
07-1000-1300-000-0000-00000-000	Remuneraciones adicionales y especiales	\$	72,391
07-1000-1400-000-0000-00000-000	Seguridad Social	\$	63,794
07-1000-1500-000-0000-00000-000	Otras prestaciones sociales y económicas	\$	67,070
07-1000-1800-000-0000-00000-000	Impuesto sobre nóminas y otros de la relación laboral	\$	-
07-2000-0000-000-0000-00000-000	MATERIALES Y SUMINISTROS	\$	66,471
07-2000-2100-000-0000-00000-000	Materiales de administración ,emisión de documentos y artículos oficiales	\$	28,582
07-2000-2200-000-0000-00000-000	Alimentos y utensilios	\$	15,063

en


→


→


07-2000-2600-000-0000-00000-000	Combustibles, lubricantes y aditivos	\$	11,700
07-2000-2700-000-0000-00000-000	Vestuario, blusas, prendas de protección y artículos deportivos	\$	9,466
07-2000-2900-000-0000-00000-000	Herramientas, refacciones y accesorios menores	\$	164
07-3000-0000-000-0000-00000-000	SERVICIOS GENERALES	\$	77,790
07-3000-3100-000-0000-00000-000	Servicios básicos	\$	6,086
07-3000-3200-000-0000-00000-000	Servicios de arrendamiento	\$	3,699
07-3000-3300-000-0000-00000-000	Servicios profesionales, científicos, técnicos y otros servicios	\$	39,377
07-3000-3400-000-0000-00000-000	Servicios financieros, bancarios y comerciales	\$	1,186
07-3000-3500-000-0000-00000-000	Servicios de instalación, reparación, mantenimiento y conservación	\$	2,958
07-3000-3700-000-0000-00000-000	Servicios de traslado y vidrios	\$	16,512
07-3000-3800-000-0000-00000-000	Servicios oficiales	\$	14,442
07-3000-3900-000-0000-00000-000	Otros servicios generales	\$	770
07-4000-0000-000-0000-00000-000	TRANSFERENCIAS, ASIGNACIONES, SUBSIDIOS Y OTRAS AYUDAS	\$	60,000
07-4000-4400-000-0000-00000-000	Ayudas sociales	\$	-
07-4000-4900-000-0000-00000-000	Transferencias para el sector privado externo	\$	60,000
07-5000-0000-000-0000-00000-000	BIENES MUEBLES, INMUEBLES E INTANGIBLES	\$	226,851
07-5000-5100-000-0000-00000-000	Mobiliario y equipo de administración	\$	155,967
07-5000-5200-000-0000-00000-000	Mobiliario y equipo educacional y recreativo	\$	62,984
07-5000-5600-000-0000-00000-000	Maquinaria, otros equipos y herramientas	\$	-
07-5000-5900-000-0000-00000-000	Activos intangibles	\$	7,900
08-0000-0000-000-0000-00000-000	DIRECCIÓN DE TECNOLOGÍAS DE INFORMACIÓN	\$	697,327
08-1000-0000-000-0000-00000-000	SERVICIOS PERSONALES	\$	592,414
08-1000-1100-000-0000-00000-000	Remuneraciones al personal de carácter permanente	\$	410,920
08-1000-1300-000-0000-00000-000	Remuneraciones adicionales y especiales	\$	59,523
08-1000-1400-000-0000-00000-000	Seguridad Social	\$	55,940
08-1000-1500-000-0000-00000-000	Otras prestaciones sociales y económicas	\$	66,032
08-1000-1800-000-0000-00000-000	Impuesto sobre nóminas y otros de la relación laboral	\$	-
08-2000-0000-000-0000-00000-000	MATERIALES Y SUMINISTROS	\$	1,142
08-2000-2100-000-0000-00000-000	Materiales de administración, emisión de documentos y artículos oficiales	\$	41
08-2000-2200-000-0000-00000-000	Alimentos y utensilios	\$	115
08-2000-2400-000-0000-00000-000	Materiales y artículos de construcción y reparación	\$	-
08-2000-2900-000-0000-00000-000	Herramientas, refacciones y accesorios menores	\$	105
08-3000-0000-000-0000-00000-000	SERVICIOS GENERALES	\$	44,970
08-3000-3100-000-0000-00000-000	Servicios básicos	\$	4,367
08-3000-3200-000-0000-00000-000	Servicios de arrendamiento	\$	14,851
08-3000-3300-000-0000-00000-000	Servicios profesionales, científicos, técnicos y otros servicios	\$	24,147
08-3000-3400-000-0000-00000-000	Servicios financieros, bancarios y comerciales	\$	1,014
08-3000-3500-000-0000-00000-000	Servicios de instalación, reparación, mantenimiento y conservación	\$	-
08-3000-3700-000-0000-00000-000	Servicios de traslado y vidrios	\$	-
08-5000-0000-000-0000-00000-000	BIENES MUEBLES, INMUEBLES E INTANGIBLES	\$	59,402
08-5000-5100-000-0000-00000-000	Mobiliario y equipo de administración	\$	4,872
08-5000-5200-000-0000-00000-000	Mobiliario y equipo educacional y recreativo	\$	14,019
08-5000-5600-000-0000-00000-000	Maquinaria, otros equipos y herramientas	\$	-
08-5000-5900-000-0000-00000-000	Activos intangibles	\$	39,711

GRAN TOTAL

\$ 11,568,706

[Handwritten signature]

[Handwritten signature]

[Handwritten signature]

ANEXO 2.2.1.5
 ESTADO DEL EJERCICIO DEL PRESUPUESTO
 DE ENERO A JUNIO DE 2013

CLASIFICACIÓN ADMINISTRATIVA CAPÍTULO/CONCEPTO/PARTIDA GENÉRICA
 EN PESOS MEXICANOS

CÓDIGO PRESUPUESTAL	DESCRIPCIÓN	PRESUPUESTO DE EJERCICIO	AMPLIACIONES	REDUCCIONES	REPARTO -HIGH	COMPLETIVO	PRESUPUESTO DISPONIBLE	GOBIERNO						RESERVA POR PAGAR (DIFER)					
								ENERO 2013	FEBRERO 2013	MARZO 2013	ABRIL 2013	MAYO 2013	JUNIO 2013		COMPLETIVO MEMBRADO	RESERVA ACTUALIZADA	RESERVA ACTUALIZADA	RESERVA POR PAGAR (DIFER)	
1000-1100-110	servicios personales	15,000.00	15,000.00	0.00	15,000.00	15,000.00	15,000.00	1,250,240.00	1,250,240.00	1,250,240.00	1,250,240.00	1,250,240.00	1,250,240.00	1,250,240.00	1,250,240.00	1,250,240.00	1,250,240.00	1,250,240.00	1,250,240.00
1000-1100-111	servicios de personal de carácter especial	11,000.00	11,000.00	0.00	11,000.00	11,000.00	11,000.00	840,420.00	840,420.00	840,420.00	840,420.00	840,420.00	840,420.00	840,420.00	840,420.00	840,420.00	840,420.00	840,420.00	840,420.00
1000-1100-112	servicios de personal de carácter general	11,000.00	11,000.00	0.00	11,000.00	11,000.00	11,000.00	409,820.00	409,820.00	409,820.00	409,820.00	409,820.00	409,820.00	409,820.00	409,820.00	409,820.00	409,820.00	409,820.00	409,820.00
1000-1200-000	servicios de mantenimiento de inmuebles	10,000.00	10,000.00	0.00	10,000.00	10,000.00	10,000.00	24,388.00	24,388.00	24,388.00	24,388.00	24,388.00	24,388.00	24,388.00	24,388.00	24,388.00	24,388.00	24,388.00	24,388.00
1000-1200-001	servicios de mantenimiento de mobiliario	300.00	300.00	0.00	300.00	300.00	300.00	13,242.00	13,242.00	13,242.00	13,242.00	13,242.00	13,242.00	13,242.00	13,242.00	13,242.00	13,242.00	13,242.00	13,242.00
1000-1200-002	servicios de mantenimiento de vehículos	300.00	300.00	0.00	300.00	300.00	300.00	17,425.00	17,425.00	17,425.00	17,425.00	17,425.00	17,425.00	17,425.00	17,425.00	17,425.00	17,425.00	17,425.00	17,425.00
1000-1200-003	servicios de mantenimiento de equipos de oficina	300.00	300.00	0.00	300.00	300.00	300.00	2,721.00	2,721.00	2,721.00	2,721.00	2,721.00	2,721.00	2,721.00	2,721.00	2,721.00	2,721.00	2,721.00	2,721.00
1000-1200-004	servicios de mantenimiento de sistemas de información	300.00	300.00	0.00	300.00	300.00	300.00	13,242.00	13,242.00	13,242.00	13,242.00	13,242.00	13,242.00	13,242.00	13,242.00	13,242.00	13,242.00	13,242.00	13,242.00
1000-1200-005	servicios de mantenimiento de servicios y prestaciones de la vida	1,612.00	1,612.00	0.00	1,612.00	1,612.00	1,612.00	13,242.00	13,242.00	13,242.00	13,242.00	13,242.00	13,242.00	13,242.00	13,242.00	13,242.00	13,242.00	13,242.00	13,242.00
1000-1300-000	compras de bienes	5,000.00	5,000.00	0.00	5,000.00	5,000.00	5,000.00	13,242.00	13,242.00	13,242.00	13,242.00	13,242.00	13,242.00	13,242.00	13,242.00	13,242.00	13,242.00	13,242.00	13,242.00
1000-1300-001	compras de bienes de capital	5,000.00	5,000.00	0.00	5,000.00	5,000.00	5,000.00	13,242.00	13,242.00	13,242.00	13,242.00	13,242.00	13,242.00	13,242.00	13,242.00	13,242.00	13,242.00	13,242.00	13,242.00
1000-1300-002	compras de bienes de consumo	0.00	0.00	0.00	0.00	0.00	0.00	0.00	0.00	0.00	0.00	0.00	0.00	0.00	0.00	0.00	0.00	0.00	0.00
1000-1400-000	compras de servicios	5,000.00	5,000.00	0.00	5,000.00	5,000.00	5,000.00	13,242.00	13,242.00	13,242.00	13,242.00	13,242.00	13,242.00	13,242.00	13,242.00	13,242.00	13,242.00	13,242.00	13,242.00
1000-1400-001	compras de servicios de consultoría	5,000.00	5,000.00	0.00	5,000.00	5,000.00	5,000.00	13,242.00	13,242.00	13,242.00	13,242.00	13,242.00	13,242.00	13,242.00	13,242.00	13,242.00	13,242.00	13,242.00	13,242.00
1000-1400-002	compras de servicios de mantenimiento	0.00	0.00	0.00	0.00	0.00	0.00	0.00	0.00	0.00	0.00	0.00	0.00	0.00	0.00	0.00	0.00	0.00	0.00
1000-1400-003	compras de servicios de transporte	0.00	0.00	0.00	0.00	0.00	0.00	0.00	0.00	0.00	0.00	0.00	0.00	0.00	0.00	0.00	0.00	0.00	0.00
1000-1400-004	compras de servicios de telefonía	0.00	0.00	0.00	0.00	0.00	0.00	0.00	0.00	0.00	0.00	0.00	0.00	0.00	0.00	0.00	0.00	0.00	0.00
1000-1400-005	compras de servicios de energía eléctrica	0.00	0.00	0.00	0.00	0.00	0.00	0.00	0.00	0.00	0.00	0.00	0.00	0.00	0.00	0.00	0.00	0.00	0.00
1000-1400-006	compras de servicios de agua potable	0.00	0.00	0.00	0.00	0.00	0.00	0.00	0.00	0.00	0.00	0.00	0.00	0.00	0.00	0.00	0.00	0.00	0.00
1000-1400-007	compras de servicios de gas	0.00	0.00	0.00	0.00	0.00	0.00	0.00	0.00	0.00	0.00	0.00	0.00	0.00	0.00	0.00	0.00	0.00	0.00
1000-1400-008	compras de servicios de limpieza	0.00	0.00	0.00	0.00	0.00	0.00	0.00	0.00	0.00	0.00	0.00	0.00	0.00	0.00	0.00	0.00	0.00	0.00
1000-1400-009	compras de servicios de seguridad	0.00	0.00	0.00	0.00	0.00	0.00	0.00	0.00	0.00	0.00	0.00	0.00	0.00	0.00	0.00	0.00	0.00	0.00
1000-1400-010	compras de servicios de vigilancia	0.00	0.00	0.00	0.00	0.00	0.00	0.00	0.00	0.00	0.00	0.00	0.00	0.00	0.00	0.00	0.00	0.00	0.00
1000-1400-011	compras de servicios de mantenimiento de bienes	0.00	0.00	0.00	0.00	0.00	0.00	0.00	0.00	0.00	0.00	0.00	0.00	0.00	0.00	0.00	0.00	0.00	0.00
1000-1400-012	compras de servicios de mantenimiento de vehículos	0.00	0.00	0.00	0.00	0.00	0.00	0.00	0.00	0.00	0.00	0.00	0.00	0.00	0.00	0.00	0.00	0.00	0.00
1000-1400-013	compras de servicios de mantenimiento de equipos de oficina	0.00	0.00	0.00	0.00	0.00	0.00	0.00	0.00	0.00	0.00	0.00	0.00	0.00	0.00	0.00	0.00	0.00	0.00
1000-1400-014	compras de servicios de mantenimiento de sistemas de información	0.00	0.00	0.00	0.00	0.00	0.00	0.00	0.00	0.00	0.00	0.00	0.00	0.00	0.00	0.00	0.00	0.00	0.00
1000-1400-015	compras de servicios de mantenimiento de servicios y prestaciones de la vida	0.00	0.00	0.00	0.00	0.00	0.00	0.00	0.00	0.00	0.00	0.00	0.00	0.00	0.00	0.00	0.00	0.00	0.00
1000-1500-000	compras de bienes de capital	5,000.00	5,000.00	0.00	5,000.00	5,000.00	5,000.00	13,242.00	13,242.00	13,242.00	13,242.00	13,242.00	13,242.00	13,242.00	13,242.00	13,242.00	13,242.00	13,242.00	13,242.00
1000-1500-001	compras de bienes de capital de inversión	5,000.00	5,000.00	0.00	5,000.00	5,000.00	5,000.00	13,242.00	13,242.00	13,242.00	13,242.00	13,242.00	13,242.00	13,242.00	13,242.00	13,242.00	13,242.00	13,242.00	13,242.00
1000-1500-002	compras de bienes de capital de consumo	0.00	0.00	0.00	0.00	0.00	0.00	0.00	0.00	0.00	0.00	0.00	0.00	0.00	0.00	0.00	0.00	0.00	0.00

Handwritten signatures and initials on the left side of the page.

Handwritten signature in the center of the page.

Handwritten signature on the right side of the page.

S.
 C.M.

3305-330-000	Administración de personal y equipo de oficina	25,272 \$	14,375 \$	12,497 \$	4,719 \$	3,688 \$	2,900 \$	2,347 \$	14,775 \$	15,487 \$	14,175 \$	10,481 \$	14,175 \$	16,175 \$	16,175 \$
3305-330-005	Arrendamiento, mantenimiento y utilidades	626,142 \$	452,439 \$	42,148 \$	42,148 \$	329,060 \$	329,060 \$	329,060 \$	228,438 \$	180,320 \$	228,438 \$	180,320 \$	228,438 \$	228,438 \$	228,438 \$
3305-330-010	Arrendamiento de maquinaria, otros equipos y herramientas	18,100 \$	13,555 \$	129 \$	13,426 \$	129 \$	129 \$	4,876 \$	18,201 \$	18,201 \$	18,201 \$	18,201 \$	18,201 \$	18,201 \$	18,201 \$
3305-330-015	Arrendamiento de utilidades materiales	26,738 \$	23,587 \$	18,075 \$	17,713 \$	287 \$	287 \$	881 \$	23,867 \$	23,867 \$	23,867 \$	23,867 \$	23,867 \$	23,867 \$	23,867 \$
3305-330-020	Arrendamiento de utilidades materiales	613,191 \$	293,109 \$	283,139 \$	283,263 \$	23,824 \$	23,297 \$	24,000 \$	164,889 \$	156,310 \$	164,889 \$	481,739 \$	148,218 \$	148,218 \$	2,272 \$
3305-330-025	Arrendamiento de utilidades materiales	114,200 \$	44,338 \$	44,338 \$	44,338 \$	44,338 \$	44,338 \$	44,338 \$	44,338 \$	44,338 \$	44,338 \$	44,338 \$	44,338 \$	44,338 \$	44,338 \$
3305-330-030	Arrendamiento de utilidades materiales	68,100 \$	33,742 \$	33,742 \$	33,742 \$	33,742 \$	33,742 \$	33,742 \$	33,742 \$	33,742 \$	33,742 \$	33,742 \$	33,742 \$	33,742 \$	33,742 \$
3305-330-035	Arrendamiento de utilidades materiales	100,100 \$	23,865 \$	23,865 \$	23,865 \$	23,865 \$	23,865 \$	23,865 \$	23,865 \$	23,865 \$	23,865 \$	23,865 \$	23,865 \$	23,865 \$	23,865 \$
3305-330-040	Arrendamiento de utilidades materiales	80,100 \$	18,871 \$	18,871 \$	18,871 \$	18,871 \$	18,871 \$	18,871 \$	18,871 \$	18,871 \$	18,871 \$	18,871 \$	18,871 \$	18,871 \$	18,871 \$
3305-330-045	Arrendamiento de utilidades materiales	171,000 \$	162,853 \$	162,853 \$	162,853 \$	162,853 \$	162,853 \$	162,853 \$	162,853 \$	162,853 \$	162,853 \$	162,853 \$	162,853 \$	162,853 \$	162,853 \$
3305-330-050	Arrendamiento de utilidades materiales	14,100 \$	14,100 \$	14,100 \$	14,100 \$	14,100 \$	14,100 \$	14,100 \$	14,100 \$	14,100 \$	14,100 \$	14,100 \$	14,100 \$	14,100 \$	14,100 \$
3305-330-055	Arrendamiento de utilidades materiales	340,400 \$	174,884 \$	164,450 \$	164,450 \$	164,450 \$	164,450 \$	164,450 \$	164,450 \$	164,450 \$	164,450 \$	164,450 \$	164,450 \$	164,450 \$	164,450 \$
3305-330-060	Arrendamiento de utilidades materiales	14,100 \$	14,100 \$	14,100 \$	14,100 \$	14,100 \$	14,100 \$	14,100 \$	14,100 \$	14,100 \$	14,100 \$	14,100 \$	14,100 \$	14,100 \$	14,100 \$
3305-330-065	Arrendamiento de utilidades materiales	8,000 \$	8,000 \$	8,000 \$	8,000 \$	8,000 \$	8,000 \$	8,000 \$	8,000 \$	8,000 \$	8,000 \$	8,000 \$	8,000 \$	8,000 \$	8,000 \$
3305-330-070	Arrendamiento de utilidades materiales	68,100 \$	48,335 \$	48,335 \$	48,335 \$	48,335 \$	48,335 \$	48,335 \$	48,335 \$	48,335 \$	48,335 \$	48,335 \$	48,335 \$	48,335 \$	48,335 \$
3305-330-075	Arrendamiento de utilidades materiales	78,100 \$	63,063 \$	63,063 \$	63,063 \$	63,063 \$	63,063 \$	63,063 \$	63,063 \$	63,063 \$	63,063 \$	63,063 \$	63,063 \$	63,063 \$	63,063 \$
3305-330-080	Arrendamiento de utilidades materiales	230 \$	230 \$	230 \$	230 \$	230 \$	230 \$	230 \$	230 \$	230 \$	230 \$	230 \$	230 \$	230 \$	230 \$
3305-330-085	Arrendamiento de utilidades materiales	46,610 \$	44,470 \$	44,470 \$	44,470 \$	44,470 \$	44,470 \$	44,470 \$	44,470 \$	44,470 \$	44,470 \$	44,470 \$	44,470 \$	44,470 \$	44,470 \$
3305-330-090	Arrendamiento de utilidades materiales	434,430 \$	458,355 \$	310,561 \$	112,814 \$	44,699 \$	24,249 \$	24,249 \$	24,249 \$	24,249 \$	24,249 \$	24,249 \$	24,249 \$	24,249 \$	24,249 \$
3305-330-095	Arrendamiento de utilidades materiales	80,100 \$	100,000 \$	100,000 \$	100,000 \$	100,000 \$	100,000 \$	100,000 \$	100,000 \$	100,000 \$	100,000 \$	100,000 \$	100,000 \$	100,000 \$	100,000 \$
3305-330-100	Arrendamiento de utilidades materiales	16,018 \$	13,075 \$	6,438 \$	6,438 \$	6,438 \$	6,438 \$	6,438 \$	6,438 \$	6,438 \$	6,438 \$	6,438 \$	6,438 \$	6,438 \$	6,438 \$
3305-330-105	Arrendamiento de utilidades materiales	14,175 \$	11,125 \$	11,125 \$	11,125 \$	11,125 \$	11,125 \$	11,125 \$	11,125 \$	11,125 \$	11,125 \$	11,125 \$	11,125 \$	11,125 \$	11,125 \$
3305-330-110	Arrendamiento de utilidades materiales	81,400 \$	80,485 \$	27,079 \$	58,406 \$	2,669 \$	2,669 \$	2,669 \$	2,669 \$	2,669 \$	2,669 \$	2,669 \$	2,669 \$	2,669 \$	2,669 \$
3305-330-115	Arrendamiento de utilidades materiales	87,648 \$	47,367 \$	13,324 \$	34,043 \$	7,208 \$	7,208 \$	7,208 \$	7,208 \$	7,208 \$	7,208 \$	7,208 \$	7,208 \$	7,208 \$	7,208 \$
3305-330-120	Arrendamiento de utilidades materiales	100,100 \$	144,733 \$	144,733 \$	144,733 \$	144,733 \$	144,733 \$	144,733 \$	144,733 \$	144,733 \$	144,733 \$	144,733 \$	144,733 \$	144,733 \$	144,733 \$
3305-330-125	Arrendamiento de utilidades materiales	20,100 \$	23,332 \$	9,933 \$	13,400 \$	2,781 \$	2,781 \$	2,781 \$	2,781 \$	2,781 \$	2,781 \$	2,781 \$	2,781 \$	2,781 \$	2,781 \$
3305-330-130	Arrendamiento de utilidades materiales	830,000 \$	857,388 \$	685,901 \$	171,487 \$	89,512 \$	134,415 \$	134,415 \$	134,415 \$	134,415 \$	134,415 \$	134,415 \$	134,415 \$	134,415 \$	134,415 \$
3305-330-135	Arrendamiento de utilidades materiales	194,000 \$	790,000 \$	690,517 \$	100,483 \$	66,512 \$	134,415 \$	134,415 \$	134,415 \$	134,415 \$	134,415 \$	134,415 \$	134,415 \$	134,415 \$	134,415 \$
3305-330-140	Arrendamiento de utilidades materiales	10,100 \$	19,000 \$	19,000 \$	19,000 \$	19,000 \$	19,000 \$	19,000 \$	19,000 \$	19,000 \$	19,000 \$	19,000 \$	19,000 \$	19,000 \$	19,000 \$
3305-330-145	Arrendamiento de utilidades materiales	44,100 \$	47,602 \$	15,444 \$	32,158 \$	5,262 \$	5,262 \$	5,262 \$	5,262 \$	5,262 \$	5,262 \$	5,262 \$	5,262 \$	5,262 \$	5,262 \$
3305-330-150	Arrendamiento de utilidades materiales														
3305-330-155	Arrendamiento de utilidades materiales														
3305-330-160	Arrendamiento de utilidades materiales														
3305-330-165	Arrendamiento de utilidades materiales														
3305-330-170	Arrendamiento de utilidades materiales														
3305-330-175	Arrendamiento de utilidades materiales														
3305-330-180	Arrendamiento de utilidades materiales														
3305-330-185	Arrendamiento de utilidades materiales														
3305-330-190	Arrendamiento de utilidades materiales														
3305-330-195	Arrendamiento de utilidades materiales														
3305-330-200	Arrendamiento de utilidades materiales														
3305-330-205	Arrendamiento de utilidades materiales														
3305-330-210	Arrendamiento de utilidades materiales														
3305-330-215	Arrendamiento de utilidades materiales														
3305-330-220	Arrendamiento de utilidades materiales														
3305-330-225	Arrendamiento de utilidades materiales														
3305-330-230	Arrendamiento de utilidades materiales														
3305-330-235	Arrendamiento de utilidades materiales														
3305-330-240	Arrendamiento de utilidades materiales														
3305-330-245	Arrendamiento de utilidades materiales														
3305-330-250	Arrendamiento de utilidades materiales														
3305-330-255	Arrendamiento de utilidades materiales														
3305-330-260	Arrendamiento de utilidades materiales														
3305-330-265	Arrendamiento de utilidades materiales														
3305-330-270	Arrendamiento de utilidades materiales														
3305-330-275	Arrendamiento de utilidades materiales														
3305-330-280	Arrendamiento de utilidades materiales														
3305-330-285	Arrendamiento de utilidades materiales														
3305-330-290	Arrendamiento de utilidades materiales														
3305-330-295	Arrendamiento de utilidades materiales														
3305-330-300	Arrendamiento de utilidades materiales														

ANEXO 2.2.1.7

ESTADO DEL EJERCICIO DEL PRESUPUESTO AL 30 DE JUNIO DE 2013
 CLASIFICACIÓN ADMINISTRATIVA POR UNIDAD ADMINISTRATIVA
 CAPÍTULO, CONCEPTO, PARTIDA GENÉRICA
 Y ESPECÍFICA DEL GASTO EN PESOS MEXICANOS

CÓDIGO	NOMBRE	IMPORTE DEVENGADO ACUMULADO A JUNIO DE 2013
01-0000-0000-000-0000-000000-00	CONSEJO GENERAL	\$ 3,032,656
01-1000-0000-000-0000-000000-00	SERVICIOS PERSONALES	\$ 2,488,981
01-1000-1100-000-0000-000000-00	Remuneraciones al personal de carácter permanente	\$ 1,948,217
01-1000-1100-113-0000-000000-00	Sueldos base al personal permanente	\$ 1,948,217
01-1000-1100-113-1131-000000-00	Sueldos y ajuste al calendario	\$ 1,948,217
01-1000-1300-000-0000-000000-00	Remuneraciones adicionales y especiales	\$ 269,351
01-1000-1300-132-0000-000000-00	Primas de vacac, dominical y gratif fin año	\$ 269,351
01-1000-1300-132-1321-000000-00	Prima vacacional	\$ 54,586
01-1000-1300-132-1322-000000-00	Gratificación de fin de año	\$ 214,765
01-1000-1400-000-0000-000000-00	Seguridad Social	\$ 148,653
01-1000-1400-141-0000-000000-00	Aportaciones de seguridad social	\$ 50,286
01-1000-1400-141-1411-000000-00	Cuotas de seguridad social	\$ 50,286
01-1000-1400-144-0000-000000-00	Aportaciones para seguros	\$ 98,267
01-1000-1400-144-1441-000000-00	Cuotas para el seguro de vida del personal	\$ 8,267
01-1000-1400-144-1442-000000-00	Seguro responsabilidad civil y otros seguros	\$ 90,000
01-1000-1500-000-0000-000000-00	Otras prestaciones sociales y económicas	\$ 122,861
01-1000-1500-154-0000-000000-00	Prestaciones contractuales (vales despensa)	\$ 122,861
01-1000-1500-154-1541-000000-00	Prestaciones contractuales (vales despensa)	\$ 122,861
01-1000-1800-000-0000-000000-00	Impuesto sobre nóminas y otros de la relación lab	\$ -
01-1000-1800-181-0000-000000-00	Impuesto sobre nóminas	\$ -
01-1000-1800-181-1810-000000-00	Impuesto sobre nóminas	\$ -
01-2000-0000-000-0000-000000-00	MATERIALES Y SUMINISTROS	\$ 60,857
01-2000-2100-000-0000-000000-00	Materiales de administración ,emisión docdos	\$ 16,186
01-2000-2100-211-0000-000000-00	Materiales, útiles y equipos de oficina	\$ 8,169
01-2000-2100-211-2111-000000-00	Materiales, útiles y equipos menores oficina	\$ 8,169
01-2000-2100-212-0000-000000-00	Materiales y útiles de impresión y reproducción	\$ 183
01-2000-2100-212-2121-000000-00	Materiales y útiles de impresión y Reproducción	\$ 183
01-2000-2100-214-0000-000000-00	Materiales, útiles y eq. menores de T. Información	\$ 6,803
01-2000-2100-214-2141-000000-00	Materiales, útiles y eq. menores T. de Información	\$ 6,803
01-2000-2100-215-0000-000000-00	Material impreso e información digital	\$ 77
01-2000-2100-215-2151-000000-00	Material impreso e información digital	\$ 77
01-2000-2100-216-0000-000000-00	Material de limpieza	\$ 954
01-2000-2100-216-2161-000000-00	Material de Limpieza	\$ 954
01-2000-2200-000-0000-000000-00	Alimentos y utensilios	\$ 17,322
01-2000-2200-221-0000-000000-00	Productos alimenticios para personas	\$ 17,322
01-2000-2200-221-2211-000000-00	Productos alimenticios para personas	\$ 17,121
01-2000-2200-221-2213-000000-00	Productos alimenticios para el personal derivado de la ejecución de programas que requieren permanencia de los servidores en instalaciones	\$ 201
01-2000-2800-000-0000-000000-00	Combustibles, lubricantes y aditivos	\$ 27,350
01-2000-2800-281-0000-000000-00	Combustibles, lubricantes y aditivos	\$ 27,350
01-2000-2800-281-2811-000000-00	Combustibles para vehículos terrestres, aéreos, etc	\$ 27,350
01-2000-2900-000-0000-000000-00	Herramientas, refacciones y accesorios menores	\$ -
01-2000-2900-294-0000-000000-00	Refacciones y accesorios para equipo de computo	\$ -
01-2000-2900-294-2941-000000-00	Refacc: y acces equipo cómputo	\$ -
01-3000-0000-000-0000-000000-00	SERVICIOS GENERALES	\$ 453,117
01-3000-3100-000-0000-000000-00	Servicios básicos	\$ 18,317
01-3000-3100-315-0000-000000-00	Telefonía celular	\$ 16,664
01-3000-3100-315-3151-000000-00	Servicio telefonía celular	\$ 16,664
01-3000-3100-318-0000-000000-00	Servicios postales y telegráficos	\$ 1,653
01-3000-3100-318-3181-000000-00	Servicio postal	\$ 1,653
01-3000-3200-000-0000-000000-00	Servicios de arrendamiento	\$ 198,000
01-3000-3200-325-0000-000000-00	Arrendamiento de equipo de transporte	\$ 198,000
01-3000-3200-325-3251-000000-00	Arrendamiento de de equipo de transporte	\$ 198,000
01-3000-3200-329-0000-000000-00	Otros arrendamientos	\$ 690
01-3000-3200-329-3291-000000-00	Otros arrendamientos	\$ 690
01-3000-3300-000-0000-000000-00	Servicios profesionales, científicos y técnicos	\$ 4,130
01-3000-3300-336-0000-000000-00	Servicios apoyo admín, fotocopiado e impresión	\$ 4,130
01-3000-3300-336-3363-000000-00	Otros servicios comerciales	\$ 4,130
01-3000-3400-000-0000-000000-00	Servicios financieros, bancarios y comerciales	\$ 16,353
01-3000-3400-345-0000-000000-00	Seguro de bienes patrimoniales	\$ 16,353
01-3000-3400-345-3454-000000-00	Seguros vehiculares	\$ 16,353
01-3000-3400-349-0000-000000-00	Servicios financieros, bancarios y comer: integ	\$ 3,297
01-3000-3400-349-3490-000000-00	Servicios financieros, banc: y comer: integrales	\$ 3,297
01-3000-3500-000-0000-000000-00	Servicios de instalación, reparación, mantenimiento	\$ 7,871
01-3000-3500-352-0000-000000-00	Reparación, instalac y mantto de mob y equipo	\$ -
01-3000-3500-352-3521-000000-00	Mantto y conserv de mob y equipo de administración	\$ -
01-3000-3500-355-0000-000000-00	Reparación y mantenimiento eq Transporte	\$ 7,871
01-3000-3500-355-3551-000000-00	Mantenimiento y conservación vehiculos	\$ 7,871

[Handwritten signature]

[Handwritten signature]

[Handwritten mark]

[Handwritten mark]

01-3000-3600-000-0000-00000-00	Servicios de comunicación social y publicidad	\$	2,973
01-3000-3600-361-0000-00000-00	Difusión por radio, televisión y otros medios	\$	2,973
01-3000-3600-361-3611-00000-00	difusión de mensajes sobre programas y actividades	\$	2,973
01-3000-3700-000-0000-00000-00	Servicios de traslado y viáticos	\$	175,218
01-3000-3700-371-0000-00000-00	Pasajes aéreos	\$	126,024
01-3000-3700-371-3711-00000-00	Pasajes nacionales aéreos para servidores públicos	\$	126,024
01-3000-3700-371-3712-00000-00	Pasajes Internacionales aéreos para servidores púb	\$	-
01-3000-3700-372-0000-00000-00	Pasajes terrestres	\$	9,339
01-3000-3700-372-3721-00000-00	Pasajes nacionales terrestres para serv públicos	\$	9,339
01-3000-3700-375-0000-00000-00	Viaticos en el país	\$	39,855
01-3000-3700-375-3751-00000-00	viáticos nacionales para servidores públicos	\$	39,855
01-3000-3800-000-0000-00000-00	Servicios oficiales	\$	7,587
01-3000-3800-383-0000-00000-00	Congresos y convenciones	\$	5,857
01-3000-3800-383-3831-00000-00	Congresos y convenciones	\$	5,857
01-3000-3800-385-0000-00000-00	Gastos de representación	\$	1,730
01-3000-3800-385-3850-00000-00	Gastos de representación	\$	1,730
01-3000-5000-000-0000-00000-00	Otros servicios generales	\$	18,681
01-3000-3900-392-0000-00000-00	Impuestos y derechos	\$	18,681
01-3000-3900-392-3921-00000-00	Otros impuestos y derechos	\$	18,681
01-4000-0000-000-0000-00000-00	TRANSF, ASIGNAC, SUBSIDIOS Y OTRAS AYUDAS	\$	3,534
01-4000-4400-000-0000-00000-00	Ayudas sociales	\$	3,534
01-4000-4400-441-0000-00000-00	Ayudas sociales a personas	\$	3,534
01-4000-4400-441-4415-00000-00	Premios, recompensas, pensiones	\$	3,534
01-6000-0000-000-0000-00000-00	BIENES MUEBLES, INMUEBLES E INTANGIBLES	\$	26,167
01-6000-5100-000-0000-00000-00	Mobiliario y equipo de administración	\$	22,153
01-6000-5100-511-0000-00000-00	Mobiliario de oficinas y secretaría	\$	14,639
01-6000-5100-511-5111-00000-00	Mobiliario	\$	14,639
01-6000-5100-515-0000-00000-00	Equipo de cómputo y tecnologías de información	\$	7,514
01-6000-5100-515-5151-00000-00	Bienes informáticos	\$	7,514
01-6000-5900-000-0000-00000-00	Activos intangibles	\$	4,014
01-6000-5900-597-0000-00000-00	Licencias informáticas	\$	4,014
01-6000-5900-597-5971-00000-00	Licencias informáticas e intelectuales	\$	4,014
02-0000-0000-000-0000-00000-00	SECRETARIA EJECUTIVA	\$	1,088,531
02-1000-0000-000-0000-00000-00	SERVICIOS PERSONALES	\$	901,753
02-1000-1100-000-0000-00000-00	Remuneraciones al personal de carácter permanente	\$	630,879
02-1000-1100-113-0000-00000-00	Sueldos base al personal permanente	\$	630,879
02-1000-1100-113-1131-00000-00	Sueldos y ajuste al calendario	\$	630,879
02-1000-1200-000-0000-00000-00	Remuneraciones al personal de carácter transitorio	\$	-
02-1000-1200-121-0000-00000-00	Honorarios asimilables a salarios	\$	-
02-1000-1200-121-1211-00000-00	Honorarios asimilables a salarios	\$	-
02-1000-1200-122-0000-00000-00	Sueldos base al personal eventual	\$	-
02-1000-1200-122-1221-00000-00	Sueldos base al personal eventual	\$	-
02-1000-1300-000-0000-00000-00	Remuneraciones adicionales y especiales	\$	87,138
02-1000-1300-132-0000-00000-00	Primas de vacac, dominical y gratif fin año	\$	87,138
02-1000-1300-132-1321-00000-00	Prima vacacional	\$	17,428
02-1000-1300-132-1322-00000-00	Gratificación de fin de año	\$	69,710
02-1000-1300-134-0000-00000-00	Compensaciones	\$	-
02-1000-1300-134-1343-00000-00	Compensación por servicios eventuales	\$	-
02-1000-1400-000-0000-00000-00	Seguridad Social	\$	34,104
02-1000-1400-141-0000-00000-00	Aportaciones de seguridad social	\$	30,815
02-1000-1400-141-1411-00000-00	Cuotas de seguridad social	\$	30,815
02-1000-1400-144-0000-00000-00	Aportaciones para seguros	\$	3,288
02-1000-1400-144-1441-00000-00	Cuotas para el seguro de vida del personal	\$	3,288
02-1000-1400-144-1442-00000-00	Seguro responsabilidad civil y otros seguros	\$	-
02-1000-1500-000-0000-00000-00	Otras prestaciones sociales y económicas	\$	149,633
02-1000-1500-152-0000-00000-00	Indemnizaciones	\$	-
02-1000-1500-152-1521-00000-00	Liquidaciones por indemnizaciones	\$	-
02-1000-1500-153-0000-00000-00	Prestaciones y haberes de retiro	\$	95,333
02-1000-1500-153-1531-00000-00	Prestaciones y haberes de retiro	\$	95,333
02-1000-1500-154-0000-00000-00	Prestaciones contractuales (vales despensa)	\$	54,300
02-1000-1500-154-1541-00000-00	Prestaciones contractuales (vales despensa)	\$	54,300
02-1000-1500-159-0000-00000-00	Otras prestaciones sociales y económicas	\$	-
02-1000-1500-159-1591-00000-00	Otras prestaciones	\$	-
02-1000-1800-000-0000-00000-00	Impuesto sobre nóminas y otros de la relación lab	\$	-
02-1000-1800-181-0000-00000-00	Impuesto sobre nóminas	\$	-
02-1000-1800-181-1810-00000-00	Impuesto sobre nóminas	\$	-
02-2000-0000-000-0000-00000-00	MATERIALES Y SUMINISTROS	\$	53,979
02-2000-2100-000-0000-00000-00	Materiales de administración ,emisión doctos	\$	19,638
02-2000-2100-211-0000-00000-00	Materiales, útiles y equipos de oficina	\$	14,604
02-2000-2100-211-2111-00000-00	Materiales, útiles y equipos menores ofic	\$	14,604
02-2000-2100-214-0000-00000-00	Materiales, útiles y eq. menores de T. Información	\$	5,034
02-2000-2100-214-2141-00000-00	Materiales, útiles y eq. menores T. de Información	\$	5,034
02-2000-2200-000-0000-00000-00	Alimentos y utensilios	\$	14,574
02-2000-2200-221-0000-00000-00	Productos alimenticios para personas	\$	14,574
02-2000-2200-221-2211-00000-00	Productos alimenticios para personas	\$	8,813
02-2000-2200-221-2213-00000-00	Productos alimenticios para el personal	\$	5,761
02-2000-2200-223-0000-00000-00	Utensilios para el servicio de alimentación	\$	-
02-2000-2200-223-2231-00000-00	Utensilios para el servicio de alimentación	\$	-
02-2000-2400-000-0000-00000-00	Materiales y artículos de construcción y reparació	\$	-
02-2000-2400-248-0000-00000-00	Materiales complementarios	\$	-
02-2000-2400-248-2481-00000-00	Materiales complementarios	\$	-
02-2000-2600-000-0000-00000-00	Combustibles, lubricantes y aditivos	\$	3,650
02-2000-2600-261-0000-00000-00	Combustibles, lubricantes y aditvos	\$	3,650
02-2000-2600-261-2611-00000-00	Combustibles para vehículos terrestres, aéreos, etc	\$	3,650








02-2000-2700-000-0000-00000-00	Vestuario, blancos, prendas proteccion y art depor	\$	15,653
02-2000-2700-271-0000-00000-00	Vestuarion y uniformes	\$	15,653
02-2000-2700-271-2711-00000-00	Vestuario y uniformes	\$	15,653
02-2000-2900-000-0000-00000-00	Herramientas, refacciones y accesorios menores	\$	464
02-2000-2900-294-0000-00000-00	Refacciones y accesorios para equipo de cómputo	\$	464
02-2000-2900-294-2941-00000-00	Refacc y acces equipo computo	\$	464
02-3000-0000-000-0000-00000-00	SERVICIOS GENERALES	\$	84,823
02-3000-3100-000-0000-00000-00	Servicios básicos	\$	22,345
02-3000-3100-311-0000-00000-00	Energía eléctrica	\$	-
02-3000-3100-311-3111-00000-00	Servicio energia eléctrica	\$	-
02-3000-3100-313-0000-00000-00	Agua	\$	-
02-3000-3100-313-3131-00000-00	Servicio de agua potable	\$	-
02-3000-3100-315-0000-00000-00	Teléfono celular	\$	4,368
02-3000-3100-315-3151-00000-00	Servicio telefonía celular	\$	4,368
02-3000-3100-318-0000-00000-00	Servicios postales y telegráficos	\$	17,977
02-3000-3100-318-3181-00000-00	Servicio postal	\$	17,977
02-3000-3200-000-0000-00000-00	Servicios de arrendamiento	\$	14,009
02-3000-3200-322-0000-00000-00	Arrendamiento de edificios y locales	\$	-
02-3000-3200-322-3221-00000-00	Arrendamiento de edificios y locales	\$	-
02-3000-3200-323-0000-00000-00	Arrendamiento de mobiliario y eq de cómputo	\$	14,775
02-3000-3200-323-3231-00000-00	Arrendamiento de mobiliario	\$	14,775
02-3000-3200-329-0000-00000-00	Otros arrendamientos	\$	34
02-3000-3200-329-3291-00000-00	Otros arrendamientos	\$	34
02-3000-3300-000-0000-00000-00	Servicios profesionales, científicos y técnicos	\$	-
02-3000-3300-331-0000-00000-00	Servicios legales, de contabilidad, auditoría y re	\$	-
02-3000-3300-331-3311-00000-00	Servicios legales, contabilidad, auditoría y misc	\$	-
02-3000-3300-333-0000-00000-00	Serv consultoría administrativa, procesos, técnica	\$	-
02-3000-3300-333-3330-00000-00	Servicios de consultoría en tecnología de informac	\$	-
02-3000-3400-000-0000-00000-00	Servicios financieros, bancarios y comerciales	\$	1,330
02-3000-3400-345-0000-00000-00	Seguro de bienes patrimoniales	\$	-
02-3000-3400-345-3451-00000-00	Seguros de bienes patrimoniales	\$	-
02-3000-3400-349-0000-00000-00	Servicios financieros, bancarios y comer. integ	\$	1,330
02-3000-3400-349-3490-00000-00	Servicios financieros, banc y comer. integrales	\$	1,330
02-3000-3500-000-0000-00000-00	Servicios de instalación, reparación, mantenimiento	\$	-
02-3000-3500-351-0000-00000-00	Conservación y mantto menor a inmuebles	\$	-
02-3000-3500-351-3511-00000-00	Mantenimiento y conservación de inmuebles	\$	-
02-3000-3500-352-0000-00000-00	Reparación, instalación y mantto de mob y equipo	\$	-
02-3000-3500-352-3521-00000-00	Mantto y conserv de mob y equipo de administración	\$	-
02-3000-3500-357-0000-00000-00	Mantenimiento y reparación maquinaria, otros eq y herramientas	\$	-
02-3000-3500-357-3572-00000-00	Instalaciones	\$	-
02-3000-3500-358-0000-00000-00	Servicios de limpieza y manejo desechos	\$	-
02-3000-3500-358-3581-00000-00	Servicios limpieza, limpieza higiene y desechos	\$	-
02-3000-3500-359-0000-00000-00	Servicios jardinería y fumigación	\$	-
02-3000-3500-359-3591-00000-00	Servicios de jardinería y fumigación	\$	-
02-3000-3600-000-0000-00000-00	Servicios de comunicación social y publicidad	\$	33,557
02-3000-3600-361-0000-00000-00	Difusión por radio, televisión y otros medios	\$	33,557
02-3000-3600-361-3611-00000-00	difusión de mensajes sobre programas y actividades	\$	33,557
02-3000-3700-000-0000-00000-00	Servicios de traslado y viáticos	\$	30
02-3000-3700-371-0000-00000-00	Pasajes aéreos	\$	-
02-3000-3700-371-3711-00000-00	Pasajes nacionales aéreos para servidores públicos	\$	-
02-3000-3700-372-0000-00000-00	Pasajes terrestres	\$	30
02-3000-3700-372-3721-00000-00	Pasajes nacionales terrestres para serv publicos	\$	30
02-3000-3700-375-0000-00000-00	Viáticos en el país	\$	-
02-3000-3700-375-3751-00000-00	viáticos nacionales para servidores públicos	\$	-
02-3000-3800-000-0000-00000-00	Servicios oficiales	\$	12,752
02-3000-3800-382-0000-00000-00	Gastos de orden social y cultural	\$	12,752
02-3000-3800-382-3821-00000-00	Gastos de orden social	\$	12,752
02-6000-0000-000-0000-00000-00	BIENES MUEBLES, INMUEBLES E INTANGIBLES	\$	47,978
02-6000-5100-000-0000-00000-00	Mobiliario y equipo de administración	\$	30,968
02-5000-5100-511-0000-00000-00	Muebles de oficina y estantería	\$	4,888
02-5000-5100-511-5111-00000-00	Mobiliario	\$	4,888
02-5000-5100-515-0000-00000-00	Equipo de cómputo y tecnologías de información	\$	31,003
02-5000-5100-515-5151-00000-00	Bienes informáticos	\$	31,003
02-5000-5100-519-0000-00000-00	Otros mobiliarios y equipos de administración	\$	3,077
02-5000-5100-519-5191-00000-00	Equipo de administración	\$	3,077
02-6000-5600-000-0000-00000-00	Maquinaria, otros equipos y herramientas	\$	1,236
02-5000-5600-562-0000-00000-00	Maquinaria y Equipo Industrial	\$	-
02-5000-5600-562-5621-00000-00	Maquinaria y Equipo Industrial	\$	-
02-5000-5600-565-0000-00000-00	Equipo de comunicación y telecomunicación	\$	1,236
02-5000-5600-565-5651-00000-00	Equipos y aparatos de comunicaciones y telecomunic	\$	1,236
02-5000-5900-000-0000-00000-00	Activos intangibles	\$	7,772
02-5000-5900-597-0000-00000-00	Licencias informáticas	\$	7,772
02-5000-5900-597-5971-00000-00	Licencias informáticas e intelectuales	\$	7,772
03-0000-0000-000-0000-00000-00	DIRECCIÓN DE VERIFICACIÓN Y VIGILANCIA	\$	742,977
03-1000-0000-000-0000-00000-00	SERVICIOS PERSONALES	\$	678,015
03-1000-1100-000-0000-00000-00	Remuneraciones al personal de carácter permanente	\$	473,642
03-1000-1100-113-0000-00000-00	Sueldos base al personal permanente	\$	473,642
03-1000-1100-113-1131-00000-00	Sueldos y ajuste al calendario	\$	473,642
03-1000-1200-000-0000-00000-00	Remuneraciones al personal de carácter transitorio	\$	12,978
03-1000-1200-122-0000-00000-00	Sueldos base al personal eventual	\$	12,978
03-1000-1200-122-1221-00000-00	Sueldos base al personal eventual	\$	12,978
03-1000-1300-000-0000-00000-00	Remuneraciones adicionales y especiales	\$	65,578
03-1000-1300-132-0000-00000-00	Primas de vacaciones, dominical y gratif fin año	\$	65,578
03-1000-1300-132-1321-00000-00	Prima vacacional	\$	12,076
03-1000-1300-132-1322-00000-00	Gratificación de fin de año	\$	53,502
03-1000-1300-134-0000-00000-00	Compenaciones	\$	-

03-1000-1300-134-1343-00000-00	Compensaciones por servicios eventuales	\$	-
03-1000-1400-000-0000-00000-00	Seguridad Social	\$	61,600
03-1000-1400-141-0000-00000-00	Aportaciones de seguridad social	\$	59,738
03-1000-1400-141-1411-00000-00	Cuotas de seguridad social	\$	59,738
03-1000-1400-144-0000-00000-00	Aportaciones para seguros	\$	1,861
03-1000-1400-144-1441-00000-00	Cuotas para el seguro de vida del personal	\$	1,861
03-1000-1500-000-0000-00000-00	Otras prestaciones sociales y económicas	\$	66,218
03-1000-1500-154-0000-00000-00	Prestaciones contractuales (vales despensa)	\$	65,218
03-1000-1500-154-1541-00000-00	Prestaciones contractuales (vales despensa)	\$	65,218
03-1000-1800-000-0000-00000-00	Impuesto sobre nóminas y otros de la relación laboral	\$	-
03-1000-1800-181-0000-00000-00	Impuesto sobre nóminas	\$	-
03-1000-1800-181-1810-00000-00	Impuesto sobre nóminas	\$	-
03-2000-0000-000-0000-00000-00	MATERIALES Y SUMINISTROS	\$	26,550
03-2000-2100-000-0000-00000-00	Materiales de administración ,emisión doctos	\$	18,470
03-2000-2100-211-0000-00000-00	Materiales, útiles y equipos de oficina	\$	16,898
03-2000-2100-211-2111-00000-00	Materiales, útiles y equipos menores ofi.	\$	16,898
03-2000-2100-212-0000-00000-00	Materiales y útiles de impresión y reproducción	\$	195
03-2000-2100-212-2121-00000-00	Materiales y útiles de impresión y Reproducción	\$	195
03-2000-2100-214-0000-00000-00	Materiales, útiles y eq. menores de T. Información	\$	2,377
03-2000-2100-214-2141-00000-00	Materiales, útiles y eq. menores T. de Información	\$	2,377
03-2000-2100-215-0000-00000-00	Material impreso e información digital	\$	-
03-2000-2100-215-2151-00000-00	Material impreso e información digital	\$	-
03-2000-2200-000-0000-00000-00	Alimentos y utensilios	\$	-
03-2000-2200-221-0000-00000-00	Productos alimenticios para personas	\$	-
03-2000-2200-221-2211-00000-00	Productos alimenticios para personas	\$	-
03-2000-2200-223-0000-00000-00	Utensilios para el servicio de alimentación	\$	-
03-2000-2200-223-2231-00000-00	Utensilios para el servicio de alimentación	\$	-
03-2000-2600-000-0000-00000-00	Combustibles, lubricantes y aditivos	\$	7,080
03-2000-2600-261-0000-00000-00	Combustibles, lubricantes y aditivos	\$	7,080
03-2000-2600-261-2611-00000-00	Combustibles para vehículos terrestres, aéreos, etc	\$	7,080
03-2000-2900-000-0000-00000-00	Herramientas, refacciones y accesorios menores	\$	-
03-2000-2900-294-0000-00000-00	Refacciones y accesorios para equipo de cómputo	\$	-
03-2000-2900-294-2941-00000-00	Refacc y acces equipo cómputo	\$	-
03-3000-0000-000-0000-00000-00	SERVICIOS GENERALES	\$	17,495
03-3000-3100-000-0000-00000-00	Servicios básicos	\$	2,075
03-3000-3100-315-0000-00000-00	Teléfono celular	\$	2,075
03-3000-3100-315-3151-00000-00	Servicio telefonía celular	\$	2,075
03-3000-3100-318-0000-00000-00	Servicios postales y telegráficos	\$	-
03-3000-3100-318-3181-00000-00	Servicio postal	\$	-
03-3000-3200-000-0000-00000-00	Servicios de arrendamiento	\$	-
03-3000-3200-329-0000-00000-00	Otros arrendamientos	\$	-
03-3000-3200-329-3291-00000-00	Otros arrendamientos	\$	-
03-3000-3300-000-0000-00000-00	Servicios profesionales, científicos y técnicos	\$	136
03-3000-3300-336-0000-00000-00	Servicios apoyo admn. fotocopiado e impresión	\$	136
03-3000-3300-336-3361-00000-00	Impresión y elaboración de material informativo	\$	136
03-3000-3300-336-3363-00000-00	Otros servicios comerciales	\$	-
03-3000-3400-000-0000-00000-00	Servicios financieros, bancarios y comerciales	\$	8,319
03-3000-3400-345-0000-00000-00	Seguro de bienes patrimoniales	\$	6,725
03-3000-3400-345-3454-00000-00	Seguros vehiculares	\$	6,725
03-3000-3400-349-0000-00000-00	Servicios financieros, bancarios y comerc. infog	\$	1,593
03-3000-3400-349-3490-00000-00	Servicios financieros, banc y comer. integrales	\$	1,593
03-3000-3500-000-0000-00000-00	Servicios de instalación, reparación, mantenimient	\$	4,564
03-3000-3500-357-0000-00000-00	Reparación, instalac y mantto de mob y equipo	\$	-
03-3000-3500-352-3521-00000-00	Mantto y conserv de mob y equipo de administración	\$	-
03-3000-3500-355-0000-00000-00	Reparación y mantenimiento eq Transporte	\$	4,564
03-3000-3500-355-3551-00000-00	Mantenimiento y conservación vehiculos	\$	4,564
03-3000-3500-358-0000-00000-00	Servicios de limpieza y manejo desechos	\$	-
03-3000-3500-358-3581-00000-00	Servicios lavandería, limpieza higiene y desechos	\$	-
03-3000-3600-000-0000-00000-00	Servicios de comunicación social y publicidad	\$	-
03-3000-3600-361-0000-00000-00	Difusión por radio, televisión y otros medios	\$	-
03-3000-3600-361-3611-00000-00	difusión de mensajes sobre programas y actividades	\$	-
03-3000-3700-000-0000-00000-00	Servicios de traslado y viáticos	\$	219
03-3000-3700-375-0000-00000-00	Viáticos en el país	\$	219
03-3000-3700-375-3752-00000-00	Viáticos para labores de campo	\$	219
03-3000-3900-000-0000-00000-00	Otros servicios generales	\$	2,183
03-3000-3900-392-0000-00000-00	Impuestos y derechos	\$	2,183
03-3000-3900-392-3921-00000-00	Otros impuestos y derechos	\$	2,183
03-5000-0000-000-0000-00000-00	BIENES MUEBLES, INMUEBLES E INTANGIBLES	\$	19,916
03-5000-5100-000-0000-00000-00	Mobiliario y equipo de administración	\$	17,249
03-5000-5100-511-0000-00000-00	Muebles de oficina y estantería	\$	-
03-5000-5100-511-5111-00000-00	Mobiliario	\$	-
03-5000-5100-515-0000-00000-00	Equipo de cómputo y tecnologías de información	\$	17,249
03-5000-5100-515-5151-00000-00	Bienes informáticos	\$	17,249
03-5000-5100-519-0000-00000-00	Otros mobiliarios y equipos de administración	\$	-
03-5000-5100-519-5191-00000-00	Equipo de administración	\$	-
03-5000-5600-000-0000-00000-00	Maquinaria, otros equipos y herramientas	\$	-
03-5000-5600-565-0000-00000-00	Equipo de comunicación y telecomunicación	\$	-
03-5000-5600-565-5651-00000-00	Equipos y aparatos de comunicaciones y telecomunic	\$	-
03-5000-5900-000-0000-00000-00	Activos intangibles	\$	2,667
03-5000-5900-597-0000-00000-00	Licencias informáticas	\$	2,667
03-5000-5900-597-5971-00000-00	Licencias informáticas e intelectuales	\$	2,667

04-0000-0000-000-0000-000000-00	DIRECCION DE ADMINISTRACION Y FINANZAS	\$	2,105,315
04-1000-0000-000-0000-000000-00	SERVICIOS PERSONALES	\$	778,573
04-1000-1100-000-0000-000000-00	Remuneraciones al personal de carácter permanente	\$	501,771
04-1000-1100-113-0000-000000-00	Sueldos base al personal permanente	\$	501,771
04-1000-1100-113-1131-000000-00	Sueldos y ajuste al calendario	\$	501,771
04-1000-1200-000-0000-000000-00	Remuneraciones al personal de carácter transitorio	\$	51,334
04-1000-1200-122-0000-000000-00	Sueldos base al personal eventual	\$	51,334
04-1000-1200-122-1221-000000-00	Sueldos base al personal eventual	\$	51,334
04-1000-1300-000-0000-000000-00	Remuneraciones adicionales y especiales	\$	76,395
04-1000-1300-132-0000-000000-00	Primas de vacac. dominical y gratif fin año	\$	76,395
04-1000-1300-132-1321-000000-00	Prima vacacional	\$	15,279
04-1000-1300-132-1322-000000-00	Gratificación de fin de año	\$	61,116
04-1000-1400-000-0000-000000-00	Seguridad Social	\$	66,713
04-1000-1400-141-0000-000000-00	Aportaciones de seguridad social	\$	63,623
04-1000-1400-141-1411-000000-00	Cuotas de seguridad social	\$	63,623
04-1000-1400-144-0000-000000-00	Aportaciones para seguros	\$	3,090
04-1000-1400-144-1441-000000-00	Cuotas para el seguro de vida del personal	\$	3,090
04-1000-1500-000-0000-000000-00	Otras prestaciones sociales y económicas	\$	82,360
04-1000-1500-154-0000-000000-00	Prestaciones contractuales (sales dispensa)	\$	82,360
04-1000-1500-154-1541-000000-00	Prestaciones contractuales (sales dispensa)	\$	82,360
04-1000-1800-000-0000-000000-00	Impuesto sobre nóminas y otros de la relación lab	\$	-
04-1000-1800-181-0000-000000-00	Impuesto sobre nóminas	\$	-
04-1000-1800-181-1810-000000-00	Impuesto sobre nóminas	\$	-
04-2000-0000-000-0000-000000-00	MATERIALES Y SUMINISTROS	\$	92,773
04-2000-2100-000-0000-000000-00	Materiales de administración, emisión doctos	\$	21,561
04-2000-2100-211-0000-000000-00	Materiales, útiles y equipos de oficina	\$	9,493
04-2000-2100-211-2111-000000-00	Materiales, útiles y equipos menores ofic	\$	9,493
04-2000-2100-212-0000-000000-00	Materiales y útiles de impresión y reproducción	\$	171
04-2000-2100-212-2121-000000-00	Materiales y útiles de impresión y Reproducción	\$	171
04-2000-2100-214-0000-000000-00	Materiales, útiles y eq. menores de T. Información	\$	8,761
04-2000-2100-214-2141-000000-00	Materiales, útiles y eq. menores T. de Información	\$	8,761
04-2000-2100-216-0000-000000-00	Material de limpieza	\$	2,921
04-2000-2100-216-2161-000000-00	Material de Limpieza	\$	2,921
04-2000-2200-000-0000-000000-00	Alimentos y utensilios	\$	998
04-2000-2200-221-0000-000000-00	Productos alimenticios para personas	\$	998
04-2000-2200-221-2211-000000-00	Productos alimenticios para personas	\$	-
04-2000-2200-221-2213-000000-00	Productos alimenticios para el personal	\$	998
04-2000-2200-223-0000-000000-00	Utensilios para el servicio de alimentación	\$	-
04-2000-2200-223-2231-000000-00	Utensilios para el servicio de alimentación	\$	-
04-2000-2400-000-0000-000000-00	Materiales y artículos de construcción y reparació	\$	54,904
04-2000-2400-242-0000-000000-00	Cemento y productos de concreto	\$	-
04-2000-2400-242-2421-000000-00	Cemento y productos de concreto	\$	-
04-2000-2400-243-0000-000000-00	Cal, yeso y productos de yeso	\$	-
04-2000-2400-243-2431-000000-00	Cal, yeso y productos de yeso	\$	-
04-2000-2400-244-0000-000000-00	Madera y productos de madera	\$	-
04-2000-2400-244-2441-000000-00	Madera y productos de madera	\$	-
04-2000-2400-245-0000-000000-00	Vidrio y productos de vidrio	\$	69
04-2000-2400-245-2451-000000-00	Vidrio y productos de vidrio	\$	69
04-2000-2400-246-0000-000000-00	Material eléctrico y electrónico	\$	11,082
04-2000-2400-246-2461-000000-00	Material eléctrico y electrónico	\$	11,082
04-2000-2400-247-0000-000000-00	Artículos metálicos para la construcción	\$	27,803
04-2000-2400-247-2471-000000-00	Artículos metálicos para la construcción	\$	27,803
04-2000-2400-248-0000-000000-00	Materiales complementarios	\$	15,811
04-2000-2400-248-2481-000000-00	Materiales complementarios	\$	15,811
04-2000-2400-249-0000-000000-00	Otros materiales y artículos para construcción	\$	139
04-2000-2400-249-2491-000000-00	Otros materiales y artículos de construcción	\$	139
04-2000-2500-000-0000-000000-00	Productos químicos, farmacéuticos y laboratorio	\$	376
04-2000-2500-253-0000-000000-00	Medicinas y productos farmacéuticos	\$	376
04-2000-2500-253-2531-000000-00	Medicinas y productos farmacéuticos	\$	376
04-2000-2600-000-0000-000000-00	Combustibles, lubricantes y aditivos	\$	8,682
04-2000-2600-261-0000-000000-00	Combustibles, lubricantes y aditivos	\$	8,682
04-2000-2600-261-2611-000000-00	Combustibles para vehículos terrestres, aéreos, etc	\$	7,650
04-2000-2600-261-2614-000000-00	Lubricantes y aditivos	\$	1,032
04-2000-2900-000-0000-000000-00	Herramientas, refacciones y accesorios menores	\$	6,253
04-2000-2900-291-0000-000000-00	Herramientas menores	\$	-
04-2000-2900-291-2911-000000-00	Herramientas menores	\$	-
04-2000-2900-292-0000-000000-00	Refacciones y accesorios menores de edificios	\$	2,538
04-2000-2900-292-2921-000000-00	Refacciones y accesorios menores de edificios	\$	2,538
04-2000-2900-295-0000-000000-00	Refacciones y accesorios equipo transporte	\$	3,715
04-2000-2900-295-2951-000000-00	Refacciones y accesorios equipo transporte	\$	3,715
04-2000-2900-299-0000-000000-00	Refacciones y accesorios menores otros bienes	\$	-
04-2000-2900-299-2991-000000-00	Refacciones y acc. menores otros bienes muebles	\$	-
04-3000-0000-000-0000-000000-00	SERVICIOS GENERALES	\$	1,037,770
04-3000-3100-000-0000-000000-00	Servicios básicos	\$	152,751
04-3000-3100-311-0000-000000-00	Energía eléctrica	\$	120,116
04-3000-3100-311-3111-000000-00	Servicio energía eléctrica	\$	120,116
04-3000-3100-313-0000-000000-00	Agua	\$	947
04-3000-3100-313-3131-000000-00	Servicio de agua potable	\$	947
04-3000-3100-314-0000-000000-00	Telefonía tradicional	\$	31,688
04-3000-3100-314-3141-000000-00	Servicio Telefónico convencional	\$	31,688
04-3000-3100-315-0000-000000-00	Telefonía celular	\$	-
04-3000-3100-315-3151-000000-00	Servicio telefonía celular	\$	-
04-3000-3200-000-0000-000000-00	Servicios de arrendamiento	\$	372,214
04-3000-3200-322-0000-000000-00	Arrendamiento de edificios y locales	\$	371,384
04-3000-3200-322-3221-000000-00	Arrendamiento de edificios y locales	\$	371,384
04-3000-3200-329-0000-000000-00	Otros arrendamientos	\$	830
04-3000-3200-329-3291-000000-00	Otros arrendamientos	\$	830
04-3000-3300-000-0000-000000-00	Servicios profesionales, científicos y técnicos	\$	83,634
04-3000-3300-331-0000-000000-00	Servicios legales, de contabilidad, auditoría y re	\$	-

04-3000-3300-331-3311-00000-00	Servicios legales, contabilidad, auditoría y relac	\$	-
04-3000-3300-332-0000-00000-00	Servicio diseño, arquitectura, ingeniería	\$	-
04-3000-3300-332-3321-00000-00	Servicio diseño, arquitectura, ingeniería y relac	\$	-
04-3000-3300-333-0000-00000-00	Serv consultoria administrativa, procesos, técnica	\$	9,583
04-3000-3300-333-3332-00000-00	Servicios de consultoria en tecnología de Informac	\$	9,583
04-3000-3300-336-0000-00000-00	Servicios apoyo administrativo, fotocopiado e impresión	\$	3,848
04-3000-3300-336-3363-00000-00	Otros servicios comerciales	\$	3,848
04-3000-3300-338-0000-00000-00	Servicios de vigilancia	\$	70,103
04-3000-3300-338-3381-00000-00	Servicios de vigilancia	\$	70,103
04-3000-3400-000-0000-00000-00	Servicios financieros, bancarios y comerciales	\$	59,669
04-3000-3400-341-0000-00000-00	Servicios financieros y bancarios	\$	8,361
04-3000-3400-341-3411-00000-00	Interese, descuentos y otros servicios bancarios	\$	8,361
04-3000-3400-344-0000-00000-000	Seguros de responsabilidad patrimonial y terceros	\$	49,132
04-3000-3400-344-3440-00000-000	Seguros de responsabilidad patrimonial y terceros	\$	49,132
04-3000-3400-345-0000-00000-00	Seguro de bienes patrimoniales	\$	192
04-3000-3400-345-3454-00000-00	Seguros vehiculares	\$	192
04-3000-3400-349-0000-00000-00	Servicios financieros, bancarios y comerc. integ	\$	1,984
04-3000-3400-349-3490-00000-00	Servicios financieros, banc y comerc integrales	\$	1,984
04-3000-3500-000-0000-00000-00	Servicios de instalación, reparación, mantenimiento	\$	207,540
04-3000-3500-351-0000-00000-00	Conservación y mantenimiento de inmuebles	\$	101,373
04-3000-3500-351-3511-00000-00	Mantenimiento y conservación de inmuebles	\$	101,373
04-3000-3500-352-0000-00000-00	Reparación, Instalac y mantto de mob y equipo	\$	6,670
04-3000-3500-352-3521-00000-00	Mantto y conserv de mob y equipo de administración	\$	6,670
04-3000-3500-355-0000-00000-00	Reparación y mantenimiento eq Transporte	\$	6,401
04-3000-3500-355-3551-00000-00	Mantenimiento y conservación vehículos	\$	6,401
04-3000-3500-357-0000-00000-00	Mantenimiento y reparac maquinaria, otros eq y he	\$	10,324
04-3000-3500-357-3571-00000-00	Mantto y conservación de maquinaria y equipo	\$	1,276
04-3000-3500-357-3572-00000-00	Instalaciones	\$	9,048
04-3000-3500-358-0000-00000-00	Servicios de limpieza y manejo desechos	\$	73,829
04-3000-3500-358-3581-00000-00	Servicios lavandería, limpieza higiene y desechos	\$	73,829
04-3000-3500-359-0000-00000-00	Servicios jardinería y fumigación	\$	8,943
04-3000-3500-359-3591-00000-00	Servicios de jardinería y fumigación	\$	8,943
04-3000-3900-000-0000-00000-00	Otros servicios generales	\$	162,062
04-3000-3900-392-0000-00000-00	Impuestos y derechos	\$	3,753
04-3000-3900-392-3921-00000-00	Otros impuestos y derechos	\$	3,753
04-3000-3900-395-0000-00000-00	Penas multas accesos y actualizaciones	\$	552
04-3000-3900-395-3951-00000-00	Penas, multas, accesos y actualizaciones	\$	552
04-3000-3900-398-0000-00000-00	Impuesto sobre nóminas	\$	157,757
04-3000-3900-398-3981-00000-00	Impuesto sobre nóminas	\$	157,757
04-6000-0000-000-0000-00000-00	BIENES MUEBLES, INMUEBLES E INTANGIBLES	\$	196,199
04-6000-5100-000-0000-00000-00	Mobiliario y equipo de administración	\$	20,324
04-6000-5100-511-0000-00000-00	Muebles de oficina y estantería	\$	3,075
04-6000-5100-511-5111-00000-00	Mobiliario	\$	3,075
04-6000-5100-515-0000-00000-00	Equipo de cómputo y tecnologías de información	\$	17,249
04-6000-5100-515-5151-00000-00	Bienes informáticos	\$	17,249
04-6000-5200-000-0000-00000-00	Mobiliario y equipo educacional y recreativo	\$	14,929
04-6000-5200-521-0000-00000-00	Equipo Educacional y Recreativo	\$	14,929
04-6000-5200-521-5211-00000-00	Equipo educacional y recreativo	\$	14,929
04-6000-5400-000-0000-00000-00	Vehículos y equipo de transporte	\$	160,946
04-6000-5400-541-0000-00000-00	Equipo de transporte	\$	160,946
04-6000-5400-541-5411-00000-00	Equipo de Transporte	\$	160,946
04-6000-5600-000-0000-00000-00	Maquinaria, otros equipos y herramientas	\$	-
04-6000-5600-565-0000-00000-00	Equipo de comunicación y telecomunicación	\$	-
04-6000-5600-565-5651-00000-00	Equipos y aparatos de comunicaciones y telecomunic	\$	-
04-6000-5600-569-0000-00000-00	Otros equipos	\$	-
04-6000-5600-569-5690-00000-00	otros equipos	\$	-
04-6000-5900-000-0000-00000-00	Activos Intangibles	\$	-
04-6000-5900-591-0000-00000-00	Software	\$	-
04-6000-5900-591-5911-00000-00	Software	\$	-
04-6000-5900-597-0000-00000-00	Licencias informáticas	\$	-
04-6000-5900-597-5971-00000-00	Licencias informáticas e intelectuales	\$	-
05-0000-0000-000-0000-00000-00	DIRECCION DE DIFUSIÓN Y VINCULACIÓN	\$	1,540,567
05-1000-0000-000-0000-00000-00	SERVICIOS PERSONALES	\$	623,266
05-1000-1100-000-0000-00000-00	Remuneraciones al personal de carácter permanente	\$	427,629
05-1000-1100-113-0000-00000-00	Sueldos base al personal permanente	\$	427,629
05-1000-1100-113-1131-00000-00	Sueldos y ajuste al calendario	\$	427,629
05-1000-1200-000-0000-00000-00	Remuneraciones al personal de carácter transitorio	\$	26,359
05-1000-1200-122-0000-00000-00	Sueldos base al personal eventual	\$	18,359
05-1000-1200-122-1221-00000-00	Sueldos base al personal eventual	\$	18,359
05-1000-1200-123-0000-00000-00	Retribuciones por servicios de carácter social	\$	8,000
05-1000-1200-123-1231-00000-00	Retribuciones de carácter social	\$	8,000
05-1000-1300-000-0000-00000-00	Remuneraciones adicionales y especiales	\$	61,946
05-1000-1300-132-0000-00000-00	Primas de vacaciones, dominical y gratif fin año	\$	61,946
05-1000-1300-132-1321-00000-00	Prima vacacional	\$	13,182
05-1000-1300-132-1322-00000-00	Gratificación de fin de año	\$	48,764
05-1000-1400-000-0000-00000-00	Seguridad Social	\$	55,302
05-1000-1400-141-0000-00000-00	Aportaciones de seguridad social	\$	54,025
05-1000-1400-141-1411-00000-00	Cuotas de seguridad social	\$	54,025
05-1000-1400-144-0000-00000-00	Aportaciones para seguros	\$	1,277
05-1000-1400-144-1441-00000-00	Cuotas para el seguro de vida del personal	\$	1,277
05-1000-1500-000-0000-00000-00	Otras prestaciones sociales y económicas	\$	52,030
05-1000-1500-154-0000-00000-00	Prestaciones contractuales (vales despensa)	\$	52,030
05-1000-1500-154-1541-00000-00	Prestaciones contractuales (vales despensa)	\$	52,030
05-1000-1800-000-0000-00000-00	Impuesto sobre nóminas y otros de la relación lab	\$	-
05-1000-1800-181-0000-00000-00	Impuesto sobre nóminas	\$	-
05-1000-1800-181-1810-00000-00	Impuesto sobre nóminas	\$	-
05-2000-0000-000-0000-00000-00	MATERIALES Y SUMINISTROS	\$	69,476
05-2000-2100-000-0000-00000-00	Materiales de administración ,emisión doctos	\$	43,385

sw

1) cu

3

Handwritten signature or mark on the right side of the page.

05-2000-2100-211-0000-00000-00	Materiales, útiles y equipos de oficina	\$	9,775
05-2000-2100-211-2111-00000-00	Materiales, útiles y equipos menores ofic	\$	9,775
05-2000-2100-212-0000-00000-00	Materiales y útiles de impresión y reproducción	\$	-
05-2000-2100-212-2121-00000-00	Materiales y útiles de impresión y Reproducción	\$	-
05-2000-2100-214-0000-00000-00	Materiales, útiles y eq. menores de T. Información	\$	31,025
05-2000-2100-214-2141-00000-00	Materiales, útiles y eq. menores T. de información	\$	31,025
05-2000-2100-215-0000-00000-00	Material impreso e información digital	\$	2,535
05-2000-2100-215-2151-00000-00	Material impreso e información digital	\$	2,535
05-2000-2200-000-0000-00000-00	Alimentos y utensilios	\$	2,770
05-2000-2200-221-0000-00000-00	Productos alimenticios para personas	\$	2,770
05-2000-2200-221-2211-00000-00	Productos alimenticios para personas	\$	1,153
05-2000-2200-221-2213-00000-00	Productos alimenticios para el personal	\$	1,618
05-2000-2600-000-0000-00000-00	Combustibles, lubricantes y aditivos	\$	23,370
05-2000-2600-261-0000-00000-00	Combustibles, lubricantes y aditivos	\$	23,370
05-2000-2600-261-2611-00000-00	Combustibles para vehículos terrestres, aéreos, etc	\$	23,370
05-3000-0000-000-0000-00000-00	SERVICIOS GENERALES	\$	784,983
05-3000-3100-000-0000-00000-00	Servicios básicos	\$	9,770
05-3000-3100-311-0000-00000-00	Energía eléctrica	\$	-
05-3000-3100-311-3111-00000-00	Servicio energía eléctrica	\$	-
05-3000-3100-315-0000-00000-00	Telefonía celular	\$	4,640
05-3000-3100-315-3151-00000-00	Servicio telefonía celular	\$	4,640
05-3000-3100-316-0000-00000-00	Serv telecomunicaciones y satélites	\$	-
05-3000-3100-316-3161-00000-00	Servicio de telecomunicaciones	\$	-
05-3000-3100-318-0000-00000-00	Servicios postales y telegráficos	\$	5,138
05-3000-3100-318-3181-00000-00	Servicio postal	\$	5,138
05-3000-3200-000-0000-00000-00	Servicios de arrendamiento	\$	48,623
05-3000-3200-323-0000-00000-00	Arrendamiento de mobiliario y eq de cómputo	\$	-
05-3000-3200-323-3231-00000-00	Arrendamiento de mobiliario	\$	-
05-3000-3200-325-0000-00000-00	Arrendamiento de equipo de transporte	\$	27,436
05-3000-3200-325-3251-00000-00	Arrendamiento de de equipo de transporte	\$	27,436
05-3000-3200-329-0000-00000-00	Otros arrendamientos	\$	21,187
05-3000-3200-329-3291-00000-00	Otros arrendamientos	\$	21,187
05-3000-3300-000-0000-00000-00	Servicios profesionales, científicos y técnicos	\$	6,166
05-3000-3300-336-0000-00000-00	Servicios apoyo administrativo, fotocopiado e impresión	\$	6,166
05-3000-3300-336-3361-00000-00	Impresión y elaboración de material informativo	\$	628
05-3000-3300-336-3363-00000-00	Otros servicios comerciales	\$	5,538
05-3000-3400-000-0000-00000-00	Servicios financieros, bancarios y comerciales	\$	7,244
05-3000-3400-345-0000-00000-00	Seguro de bienes patrimoniales	\$	5,635
05-3000-3400-345-3454-00000-00	Seguros vehiculares	\$	5,635
05-3000-3400-349-0000-00000-00	Servicios financieros, bancarios y comerc. integ	\$	1,609
05-3000-3400-349-3490-00000-00	Servicios financieros, banc y comerc integrales	\$	1,609
05-3000-3500-000-0000-00000-00	Servicios de instalación, reparación, mantenimiento	\$	4,617
05-3000-3500-355-0000-00000-00	Reparación y mantenimiento eq Transporte	\$	4,095
05-3000-3500-355-3551-00000-00	Mantenimiento y conservación vehículos	\$	4,095
05-3000-3500-358-0000-00000-00	Servicios de limpieza y manejo desechos	\$	522
05-3000-3500-358-3581-00000-00	Servicios lavandería, limpieza higiene y desechos	\$	522
05-3000-3600-000-0000-00000-00	Servicios de comunicación social y publicidad	\$	605,066
05-3000-3600-361-0000-00000-00	Difusión por radio, televisión y otros medios	\$	605,066
05-3000-3600-361-3611-00000-00	Difusión de mensajes sobre programas y actividades	\$	605,066
05-3000-3600-365-0000-00000-00	Servicios industria fílmica, del sonido y video	\$	-
05-3000-3600-365-3650-00000-00	Servicios industria fílmica, del sonido y video	\$	-
05-3000-3700-000-0000-00000-00	Servicios de traslado y viáticos	\$	14,808
05-3000-3700-371-0000-00000-00	Pasajes aéreos	\$	12,248
05-3000-3700-371-3711-00000-00	Pasajes nacionales aéreos para servidores públicos	\$	12,248
05-3000-3700-372-0000-00000-00	Pasajes terrestres	\$	481
05-3000-3700-372-3721-00000-00	Pasajes nacionales terrestres para serv publicos	\$	481
05-3000-3700-375-0000-00000-00	Viáticos en el país	\$	2,079
05-3000-3700-375-3751-00000-00	viaticos nacionales para servidores publicos	\$	2,079
05-3000-3800-000-0000-00000-00	Servicios oficiales	\$	82,890
05-3000-3800-383-0000-00000-00	Congresos y convenciones	\$	73,018
05-3000-3800-383-3831-00000-00	Congresos y convenciones	\$	73,018
05-3000-3800-384-0000-00000-00	Exposiciones	\$	9,872
05-3000-3800-384-3841-00000-00	Exposiciones	\$	9,872
05-3000-3800-385-0000-00000-00	Gastos de representación	\$	-
05-3000-3800-385-3850-00000-00	Gastos de representación	\$	-
05-3000-3900-000-0000-00000-00	Otros servicios generales	\$	5,792
05-3000-3900-392-0000-00000-00	Impuestos y derechos	\$	5,792
05-3000-3900-392-3921-00000-00	Otros impuestos y derechos	\$	5,792
05-4000-0000-000-0000-00000-00	TRANSF, ASIGNAC, SUBSIDIOS Y OTRAS AYUDAS	\$	-
05-4000-4400-000-0000-00000-00	Ayudas sociales	\$	-
05-4000-4400-441-0000-00000-00	Ayudas sociales a personas	\$	-
05-4000-4400-441-4415-00000-00	Premios, recompensas, pensiones	\$	-
05-6000-0000-000-0000-00000-00	BIENES MUEBLES, INMUEBLES E INTANGIBLES	\$	62,842
05-6000-5100-000-0000-00000-00	Mobiliario y equipo de administración	\$	54,942
05-6000-5100-511-0000-00000-00	Muebles de oficina y estantería	\$	8,664
05-6000-5100-511-5111-00000-00	Mobiliario	\$	8,664
05-6000-5100-515-0000-00000-00	Equipo de computo y tecnologías de información	\$	28,414
05-6000-5100-515-5151-00000-00	Bienes informáticos	\$	28,414
05-6000-5100-519-0000-00000-00	Otros mobiliarios y equipos de administración	\$	17,864
05-6000-5100-519-5191-00000-00	Equipo de administración	\$	17,864
05-6000-5200-000-0000-00000-00	Mobiliario y equipo educacional y recreativo	\$	-
05-6000-5200-523-0000-00000-00	Cameras fotográficas y video	\$	-
05-6000-5200-523-5230-00000-00	Cameras fotográficas y video	\$	-
05-6000-5600-000-0000-00000-00	Maquinaria, otros equipos y herramientas	\$	-
05-6000-5600-566-0000-00000-00	Equipos de generación eléctrica, aparatos y accs	\$	-
05-6000-5600-566-5661-00000-00	Maquinaria y equipo eléctrico y electrónico	\$	-
05-6000-6900-000-0000-00000-00	Activos intangibles	\$	7,900

[Handwritten signature]

[Handwritten signature]

[Handwritten mark]

05-5000-5900-591-0000-00000-00	Software	\$	-
05-5000-5900-591-5911-00000-00	Software	\$	-
05-5000-5900-597-0000-00000-00	Licencias informáticas	\$	7,900
05-5000-5900-597-5971-00000-00	Licencias informáticas e intelectuales	\$	7,900
06-0000-0000-000-0000-00000-00	SECRETARÍA TÉCNICA	\$	1,113,191
06-1000-0000-000-0000-00000-00	SERVICIOS PERSONALES	\$	1,015,226
06-1000-1100-000-0000-00000-00	Remuneraciones al personal de carácter permanente	\$	729,493
06-1000-1100-113-0000-00000-00	Sueldos base al personal permanente	\$	729,493
06-1000-1100-113-1131-00000-00	Sueldos y ajuste al calendario	\$	729,493
06-1000-1300-000-0000-00000-00	Remuneraciones adicionales y especiales	\$	101,300
06-1000-1300-132-0000-00000-00	Primas de vacac, dominical y gratif fin año	\$	101,300
06-1000-1300-132-1321-00000-00	Prima vacacional	\$	20,270
06-1000-1300-132-1322-00000-00	Clasificación de fin de año	\$	81,030
06-1000-1400-000-0000-00000-00	Seguridad Social	\$	94,782
06-1000-1400-141-0000-00000-00	Aportaciones de seguridad social	\$	92,982
06-1000-1400-141-1411-00000-00	Cuotas de seguridad social	\$	92,982
06-1000-1400-144-0000-00000-00	Aportaciones para seguros	\$	1,800
06-1000-1400-144-1441-00000-00	Cuotas para el seguro de vida del personal	\$	1,800
06-1000-1500-000-0000-00000-00	Obras prestaciones sociales y económicas	\$	89,650
06-1000-1500-154-0000-00000-00	Prestaciones contractuales (vales despensa)	\$	89,650
06-1000-1500-154-1541-00000-00	Prestaciones contractuales (vales despensa)	\$	89,650
06-1000-1800-000-0000-00000-00	Impuesto sobre nóminas y otros de la relación lab	\$	-
06-1000-1800-181-0000-00000-00	Impuesto sobre nóminas	\$	-
06-1000-1800-181-1810-00000-00	Impuesto sobre nóminas	\$	-
06-2000-0000-000-0000-00000-00	MATERIALES Y SUMINISTROS	\$	56,569
06-2000-2100-000-0000-00000-00	Materiales de administración ,emisión doctos	\$	21,625
06-2000-2100-211-0000-00000-00	Materiales, útiles y equipos de oficina	\$	15,161
06-2000-2100-211-2111-00000-00	Materiales, útiles y equipos oficina etc.	\$	15,161
06-2000-2100-214-0000-00000-00	Materiales, útiles y eq. menores de T. Información	\$	6,463
06-2000-2100-214-2141-00000-00	Materiales, útiles y eq. menores T. de información	\$	6,463
06-2000-2100-215-0000-00000-00	Material impreso e información digital	\$	-
06-2000-2100-215-2151-00000-00	Material impreso e información digital	\$	-
06-2000-2600-000-0000-00000-00	Combustibles, lubricantes y aditivos	\$	31,800
06-2000-2600-261-0000-00000-00	Combustibles, lubricantes y aditivos	\$	31,800
06-2000-2600-261-2611-00000-00	Combustibles para vehículos terrestres, aéreos, etc	\$	31,800
06-2000-2900-000-0000-00000-00	Herramientas, refacciones y accesorios menores	\$	2,145
06-2000-2900-294-0000-00000-00	Refacciones y accesorios para equipo de cómputo	\$	974
06-2000-2900-294-2941-00000-00	Robacc y accesorios equipo cómputo	\$	974
06-2000-2900-296-0000-00000-00	Refacciones y accesorios equipo transporte	\$	1,170
06-2000-2900-296-2961-00000-00	Refacciones y accesorios equipo transporte	\$	1,170
06-3000-0000-000-0000-00000-00	SERVICIOS GENERALES	\$	22,810
06-3000-3100-000-0000-00000-00	Servicios básicos	\$	1,828
06-3000-3100-315-0000-00000-00	Telefonía celular	\$	1,754
06-3000-3100-315-3151-00000-00	Servicio telefonía celular	\$	1,754
06-3000-3100-318-0000-00000-00	Servicios postales y telegráficos	\$	74
06-3000-3100-318-3181-00000-00	Servicio postal	\$	74
06-3000-3200-000-0000-00000-00	Servicios de arrendamiento	\$	827
06-3000-3200-329-0000-00000-00	Otros arrendamientos	\$	827
06-3000-3200-329-3291-00000-00	Otros arrendamientos	\$	827
06-3000-3400-000-0000-00000-00	Servicios financieros, bancarios y comerciales	\$	2,690
06-3000-3400-345-0000-00000-00	Seguro de bienes patrimoniales	\$	-
06-3000-3400-345-3454-00000-00	Seguros vehiculares	\$	-
06-3000-3400-349-0000-00000-00	Servicios financieros, bancarios y comerc. integ	\$	2,690
06-3000-3400-349-3490-00000-00	Servicios financieros, banc y comerc integrales	\$	2,690
06-3000-3500-000-0000-00000-00	Servicios de instalación, reparación, mantenimient	\$	4,818
06-3000-3500-357-0000-00000-00	Reparación, instalac y mantto de mob y equipo	\$	-
06-3000-3500-352-3521-00000-00	Mantto y conserv de mob y equipo de administración	\$	-
06-3000-3500-355-0000-00000-00	Reparación y mantenimiento eq Transporte	\$	4,679
06-3000-3500-355-3551-00000-00	Mantenimiento y conservación vehículos	\$	4,679
06-3000-3500-358-0000-00000-00	Servicios de limpieza y manejo desechos	\$	139
06-3000-3500-358-3581-00000-00	Servicios limpieza, limpieza higieno y desechos	\$	139
06-3000-3600-000-0000-00000-00	Servicios de comunicación social y publicidad	\$	8,921
06-3000-3600-361-0000-00000-00	Difusión por radio, televisión y otros medios	\$	8,921
06-3000-3600-361-3611-00000-00	Difusión de mensajes sobre programas y actividades	\$	8,921
06-3000-3700-000-0000-00000-00	Servicios de traslado y viáticos	\$	-
06-3000-3700-372-0000-00000-00	Pasajes terrestres	\$	-
06-3000-3700-372-3721-00000-00	Pasajes nacionales terrestres para serv públicos	\$	-
06-3000-3700-375-0000-00000-00	Viáticos en el país	\$	-
06-3000-3700-375-3751-00000-00	Viáticos nacionales para servidores públicos	\$	-
06-3000-3900-000-0000-00000-00	Otros servicios generales	\$	3,726
06-3000-3900-392-0000-00000-00	Impuestos y derechos	\$	3,143
06-3000-3900-392-3921-00000-00	Otros impuestos y derechos	\$	3,143
06-3000-3900-395-0000-00000-00	Penas multas accesorios y actualizaciones	\$	583
06-3000-3900-395-3951-00000-00	Penas, multas, accesorios y actualizaciones	\$	583
06-5000-0000-000-0000-00000-00	BIENES MUEBLES, INMUEBLES E INTANGIBLES	\$	19,587
06-5000-5100-000-0000-00000-00	Mobiliario y equipo de administración	\$	15,573
06-5000-5100-511-0000-00000-00	Muebles de oficina y estantería	\$	3,590
06-5000-5100-511-5111-00000-00	Mobiliario	\$	3,590
06-5000-5100-515-0000-00000-00	Equipo de cómputo y tecnologías de información	\$	11,983
06-5000-5100-515-5151-00000-00	Bienes informáticos	\$	11,983
06-5000-5600-000-0000-00000-00	Maquinaria, otros equipos y herramientas	\$	-
06-5000-5600-565-0000-00000-00	Equipo de comunicación y telecomunicación	\$	-
06-5000-5600-565-5651-00000-00	Equipos y aparatos de comunicaciones y telecomunic	\$	-
06-5000-5900-000-0000-00000-00	Activos intangibles	\$	4,014
06-5000-5900-597-0000-00000-00	Licencias informáticas	\$	4,014
06-5000-5900-597-5971-00000-00	Licencias informáticas e intelectuales	\$	4,014

Handwritten signature

Handwritten signature

Handwritten signature

Handwritten signature

Handwritten signature

07-0000-0000-000-0000-00000-00	DIRECCION DE CAPACITACION Y PROYECTOS EDUCATIVOS	\$	1,188,141
07-1000-0000-000-0000-00000-00	SERVICIOS PERSONALES	\$	757,027
07-1000-1100-000-0000-00000-00	Remuneraciones al personal de carácter permanente	\$	474,541
07-1000-1100-113-0000-00000-00	Sueldos base al personal permanente	\$	474,541
07-1000-1100-113-1131-00000-00	Sueldos y ajuste al calendario	\$	474,541
07-1000-1200-000-0000-00000-00	Remuneraciones al personal de carácter transitorio	\$	79,291
07-1000-1200-122-0000-00000-00	Sueldos base al personal eventual	\$	48,513
07-1000-1200-122-1221-00000-00	Sueldos base al personal eventual	\$	48,513
07-1000-1200-123-0000-00000-00	Retribuciones por servicios de carácter social	\$	30,718
07-1000-1200-123-1231-00000-00	Retribuciones de carácter social	\$	30,718
07-1000-1300-000-0000-00000-00	Remuneraciones adicionales y especiales	\$	72,391
07-1000-1300-132-0000-00000-00	Primas de vacaciones, dominical y gratif fin año	\$	72,391
07-1000-1300-132-1321-00000-00	Prima vacacional	\$	14,582
07-1000-1300-132-1322-00000-00	Gratificación de fin de año	\$	57,809
07-1000-1400-000-0000-00000-00	Seguridad Social	\$	63,794
07-1000-1400-141-0000-00000-00	Aportaciones de seguridad social	\$	60,188
07-1000-1400-141-1411-00000-00	Cuotas de seguridad social	\$	60,188
07-1000-1400-144-0000-00000-00	Aportaciones para seguros	\$	3,605
07-1000-1400-144-1441-00000-00	Cuotas para el seguro de vida del personal	\$	3,605
07-1000-1500-000-0000-00000-00	Otras prestaciones sociales y económicas	\$	67,070
07-1000-1500-154-0000-00000-00	Prestaciones contractuales (vales despensa)	\$	67,070
07-1000-1500-154-1541-00000-00	Prestaciones contractuales (vales despensa)	\$	67,070
07-1000-1500-155-0000-00000-00	Apoyos capacitación servidores públicos	\$	-
07-1000-1500-155-1551-00000-00	Apoyos a la capacitación de servidores públicos	\$	-
07-1000-1800-000-0000-00000-00	Impuesto sobre nóminas y otros de la relación lab	\$	-
07-1000-1800-181-0000-00000-00	Impuesto sobre nóminas	\$	-
07-1000-1800-181-1810-00000-00	Impuesto sobre nóminas	\$	-
07-2000-0000-000-0000-00000-00	MATERIALES Y SUMINISTROS	\$	66,473
07-2000-2100-000-0000-00000-00	Materiales de administración ,emisión docetos	\$	28,682
07-2000-2100-211-0000-00000-00	Materiales, útiles y equipos de oficina	\$	12,742
07-2000-2100-211-2111-00000-00	Materiales, útiles y equipos menores ofic.	\$	12,742
07-2000-2100-214-0000-00000-00	Materiales, útiles y eq. menores de T. Información	\$	3,831
07-2000-2100-214-2141-00000-00	Materiales, útiles y eq. menores T. de información	\$	3,831
07-2000-2100-215-0000-00000-00	Material impreso e información digital	\$	12,010
07-2000-2100-215-2151-00000-00	Material impreso e información digital	\$	12,010
07-2000-2200-000-0000-00000-00	Alimentos y utensilios	\$	16,061
07-2000-2200-221-0000-00000-00	Productos alimenticios para personas	\$	14,619
07-2000-2200-221-2211-00000-00	Productos alimenticios para personas	\$	13,418
07-2000-2200-223-0000-00000-00	Utensilios para el servicio de alimentación	\$	442
07-2000-2200-223-2231-00000-00	Utensilios para el servicio de alimentación	\$	442
07-2000-2600-000-0000-00000-00	Combustibles, lubricantes y aditivos	\$	13,200
07-2000-2600-261-0000-00000-00	Combustibles, lubricantes y aditivos	\$	13,200
07-2000-2600-261-2611-00000-00	Combustibles para vehículos terrestres, aéreos, etc	\$	13,200
07-2000-2700-000-0000-00000-00	Vestuario, blancos, prendas protección y art depor	\$	9,466
07-2000-2700-275-0000-00000-00	Blancos y otros productos textiles	\$	9,466
07-2000-2700-275-2750-00000-00	Blancos y Otros Productos Textiles	\$	9,466
07-2000-2900-000-0000-00000-00	Herramientas, refacciones y accesorios menores	\$	164
07-2000-2900-294-0000-00000-00	Refacciones y accesorios para equipo de computo	\$	164
07-2000-2900-294-2941-00000-00	Refacc y acces equipo computo	\$	164
07-3000-0000-000-0000-00000-00	SERVICIOS GENERALES	\$	77,790
07-3000-3100-000-0000-00000-00	Servicios básicos	\$	6,086
07-3000-3100-315-0000-00000-00	Telefonía celular	\$	2,284
07-3000-3100-315-3151-00000-00	Servicio telefonia celular	\$	2,284
07-3000-3100-318-0000-00000-00	Servicios postales y telegráficos	\$	3,802
07-3000-3100-318-3181-00000-00	Servicio postal	\$	3,802
07-3000-3200-000-0000-00000-00	Servicios de arrendamiento	\$	3,499
07-3000-3200-327-0000-00000-00	Arrendamiento de intangibles	\$	3,499
07-3000-3200-327-3271-00000-00	Patente, regalías y otros	\$	3,499
07-3000-3200-329-0000-00000-00	Otros arrendamientos	\$	-
07-3000-3200-329-3291-00000-00	Otros arrendamientos	\$	-
07-3000-3300-000-0000-00000-00	Servicios profesionales, científicos y técnicos	\$	30,377
07-3000-3300-331-0000-00000-00	Servicios legales, de contabilidad, auditoría y re	\$	1,480
07-3000-3300-331-3311-00000-00	Servicios legales, contabilidad, auditoría y más	\$	1,480
07-3000-3300-334-0000-00000-00	Servicios de capacitación	\$	23,555
07-3000-3300-334-3341-00000-00	Servicios para capacitación a servidores	\$	23,555
07-3000-3300-336-0000-00000-00	Servicios apoyo admo, fotocopiado e impresión	\$	5,342
07-3000-3300-336-3361-00000-00	Impresión y elaboración de material informático	\$	5,342
07-3000-3400-000-0000-00000-00	Servicios financieros, bancarios y comerciales	\$	3,187
07-3000-3400-347-0000-00000-00	Flotas y Maniobras	\$	290
07-3000-3400-347-3471-00000-00	Flotas y Maniobras	\$	290
07-3000-3400-349-0000-00000-00	Servicios financieros, bancarios y comerc. integ	\$	2,897
07-3000-3400-349-3490-00000-00	Servicios financieros, banco y comerc. integrales	\$	2,897
07-3000-3500-000-0000-00000-00	Servicios de instalación, reparación, mantenimiento	\$	2,968
07-3000-3500-352-0000-00000-00	Reparación, instalac y mantto de mob y equipo	\$	2,958
07-3000-3500-352-3521-00000-00	Mantto y consen de mob y equipo de administración	\$	2,958
07-3000-3700-000-0000-00000-00	Servicios de traslado y viáticos	\$	16,512
07-3000-3700-371-0000-00000-00	Pasajes aéreos	\$	10,334
07-3000-3700-371-3711-00000-00	Pasajes nacionales aéreos para servidores públicos	\$	10,334
07-3000-3700-372-0000-00000-00	Pasajes terrestres	\$	3,493
07-3000-3700-372-3721-00000-00	Pasajes nacionales terrestres para serv públicos	\$	3,493
07-3000-3700-375-0000-00000-00	Viáticos en el país	\$	2,686
07-3000-3700-375-3751-00000-00	Viáticos nacionales para servidores públicos	\$	663
07-3000-3700-375-3752-00000-00	Viáticos para labores de campo y de supervisión	\$	2,023
07-3000-3800-000-0000-00000-00	Servicios oficiales	\$	14,442
07-3000-3800-383-0000-00000-00	Congresos y convenciones	\$	14,442
07-3000-3800-383-3831-00000-00	Congresos y convenciones	\$	14,442
07-3000-3800-385-0000-00000-00	Gastos de representación	\$	-
07-3000-3800-385-3850-00000-00	Gastos de representación	\$	-







07-3000-3900-000-0000-00000-00	Otros servicios generales	\$	730
07-3000-3900-392-0000-00000-00	Impuestos y derechos	\$	730
07-3000-3900-392-3921-00000-00	Otros impuestos y derechos	\$	730
07-4000-0000-000-0000-00000-00	TRANSF. ASIGNAC. SUBSIDIOS Y OTRAS AYUDAS	\$	60,000
07-4000-4400-000-0000-00000-00	Ayudas sociales	\$	-
07-4000-4400-441-0000-00000-00	Ayudas sociales a personas	\$	-
07-4000-4400-441-4414-00000-00	Compensaciones por servicios caracter social	\$	-
07-4000-4900-000-0000-00000-00	Transferencias al Exterior	\$	60,000
07-4000-4900-493-0000-00000-00	Transferencias para el Sector Privado Externo	\$	60,000
07-4000-4900-493-4930-00000-00	Transferencias para el Sector Privado Externo	\$	60,000
07-5000-0000-000-0000-00000-00	BIENES MUEBLES, INMUEBLES E INTANGIBLES	\$	226,851
07-5000-5100-000-0000-00000-00	Mobiliario y equipo de administración	\$	155,967
07-5000-5100-511-0000-00000-00	Muebles de oficina y estantería	\$	58,035
07-5000-5100-511-5111-00000-00	Mobiliario	\$	58,035
07-5000-5100-515-0000-00000-00	Equipo de computo y tecnologías de información	\$	32,416
07-5000-5100-515-5151-00000-00	Bienes informáticos	\$	32,416
07-5000-5100-519-0000-00000-00	Otros mobiliarios y equipos de administración	\$	65,516
07-5000-5100-519-5191-00000-00	Equipo de administración	\$	65,516
07-5000-5200-000-0000-00000-00	Mobiliario y equipo educacional y recreativo	\$	62,984
07-5000-5200-521-0000-00000-00	Equipo educacional y recreativo	\$	62,984
07-5000-5200-521-5211-00000-00	Equipo educacional y recreativo	\$	62,984
07-5000-5600-000-0000-00000-00	Maquinaria, otros equipos y herramientas	\$	-
07-5000-5600-565-0000-00000-00	Equipo de comunicación y telecomunicación	\$	-
07-5000-5600-565-5651-00000-00	Equipos y aparatos de comunicaciones y telecomunicac	\$	-
07-5000-5900-000-0000-00000-00	Activos intangibles	\$	7,900
07-5000-5900-597-0000-00000-00	Licencias informáticas	\$	7,900
07-5000-5900-597-5971-00000-00	Licencias informáticas e intelectuales	\$	7,900
08-0000-0000-000-0000-00000-00	DIRECCIÓN DE TECNOLOGÍAS DE INFORMACIÓN	\$	697,327
08-1000-0000-000-0000-00000-00	SERVICIOS PERSONALES	\$	692,414
08-1000-1100-000-0000-00000-00	Remuneraciones al personal de carácter permanente	\$	430,920
08-1000-1100-113-0000-00000-00	Sueldos base al personal permanente	\$	430,920
08-1000-1100-113-1131-00000-00	Sueldos y ajuste al calendario	\$	430,920
08-1000-1300-000-0000-00000-00	Remuneraciones adicionales y especiales	\$	59,523
08-1000-1300-132-0000-00000-00	Primas de vacac, dominical y gratif fin año	\$	59,523
08-1000-1300-132-1321-00000-00	Prima vacacional	\$	11,908
08-1000-1300-132-1322-00000-00	Gratificación de fin de año	\$	47,615
08-1000-1400-000-0000-00000-00	Seguridad Social	\$	55,940
08-1000-1400-141-0000-00000-00	Aportaciones de seguridad social	\$	54,638
08-1000-1400-141-1411-00000-00	Cuotas de seguridad social	\$	54,638
08-1000-1400-144-0000-00000-00	Aportaciones para seguros	\$	1,302
08-1000-1400-144-1441-00000-00	Cuotas para el seguro de vida del personal	\$	1,302
08-1000-1500-000-0000-00000-00	Otras prestaciones sociales y económicas	\$	46,032
08-1000-1500-154-0000-00000-00	Prestaciones contractuales (vales despensa)	\$	46,032
08-1000-1500-154-1541-00000-00	Prestaciones contractuales (vales despensa)	\$	46,032
08-1000-1800-000-0000-00000-00	Impuesto sobre nóminas y otros de la relación lab	\$	-
08-1000-1800-181-0000-00000-00	Impuesto sobre nóminas	\$	-
08-1000-1800-181-1810-00000-00	Impuesto sobre nóminas	\$	-
08-2000-0000-000-0000-00000-00	MATERIALES Y SUMINISTROS	\$	1,141
08-2000-2100-000-0000-00000-00	Materiales de administración ,emisión doctos	\$	41
08-2000-2100-211-0000-00000-00	Materiales, útiles y equipos de oficina	\$	-
08-2000-2100-211-2111-00000-00	Materiales, útiles y equipos menores ofic	\$	-
08-2000-2100-214-0000-00000-00	Materiales, útiles y eq. menores de T. Información	\$	41
08-2000-2100-214-2141-00000-00	Materiales, útiles y eq. menores T. de Información	\$	41
08-2000-2200-000-0000-00000-00	Alimentos y utensilios	\$	115
08-2000-2200-221-0000-00000-00	Productos alimenticios para personas	\$	115
08-2000-2200-221-2213-00000-00	Productos alimenticios para el personal en las ins	\$	115
08-2000-2400-000-0000-00000-00	Materiales y artículos de construcción y reparació	\$	-
08-2000-2400-245-0000-00000-00	Material eléctrico y electrónico	\$	-
08-2000-2400-245-2451-00000-00	Material eléctrico y electrónico	\$	-
08-2000-2900-000-0000-00000-00	Herramientas, refacciones y accesorios menores	\$	985
08-2000-2900-294-0000-00000-00	Refacciones y accesorios para equipo de computo	\$	985
08-2000-2900-294-2941-00000-00	Relacc y acces equipo computo	\$	985
08-3000-0000-000-0000-00000-00	SERVICIOS GENERALES	\$	44,376
08-3000-3100-000-0000-00000-00	Servicios básicos	\$	4,347
08-3000-3100-315-0000-00000-00	Telefonía celular	\$	2,378
08-3000-3100-315-3151-00000-00	Servicio telefonía celular	\$	2,378
08-3000-3100-317-0000-00000-00	Servicio conducción señales analógicas y digitales	\$	1,969
08-3000-3100-317-3171-00000-00	Servicios de conducción señales analógicas	\$	1,969
08-3000-3100-318-0000-00000-00	Servicios postales y telegráficos	\$	-
08-3000-3100-318-3181-00000-00	Servicio postal	\$	-
08-3000-3200-000-0000-00000-00	Servicios de arrendamiento	\$	14,862
08-3000-3200-327-0000-00000-00	Arrendamiento de intangibles	\$	14,862
08-3000-3200-327-3271-00000-00	Patente, regalías y otros	\$	14,862
08-3000-3300-000-0000-00000-00	Servicios profesionales, científicos y técnicos	\$	24,147
08-3000-3300-332-0000-00000-00	Servicio diseño, arquitectura, ingeniería	\$	-
08-3000-3300-332-3321-00000-00	Servicio diseño, arquitectura, ingeniería y relac	\$	-
08-3000-3300-333-0000-00000-00	Serv consultoría administrativos, procesos, técnica	\$	24,147
08-3000-3300-333-3332-00000-00	Servicios de consultoría en tecnología de Informac	\$	24,147
08-3000-3400-000-0000-00000-00	Servicios financieros, bancarios y comerciales	\$	1,014
08-3000-3400-349-0000-00000-00	Servicios financieros, bancarios y comerc. integ	\$	1,014
08-3000-3400-349-3490-00000-00	Servicios financieros, banc y comerc integrales	\$	1,014

ev

cd

B



8

08-3000-3500-000-0000-000000-00	Servicios de instalación, reparación, mantenimiento	\$	-
08-3000-3500-353-0000-000000-00	Instalac, reparación y mantto eq cómputo	\$	-
08-3000-3500-353-3531-000000-00	Mantto y conservación bienes informáticos	\$	-
08-3000-3500-357-0000-000000-00	Mantenimiento y reparac maquinaria , otros eq y he	\$	-
08-3000-3500-357-3572-000000-00	Instalaciones	\$	-
08-3000-3700-000-0000-000000-00	Servicios de traslado y viáticos	\$	-
08-3000-3700-372-0000-000000-00	Pasajes terrestres	\$	-
08-3000-3700-372-3721-000000-00	Pasajes nacionales terrestres para serv públicos	\$	-
08-3000-3700-375-0000-000000-00	Viáticos en el país	\$	-
08-3000-3700-375-3751-000000-00	viáticos nacionales para servidores públicos	\$	-
08-5000-0000-000-0000-000000-00	BIENES MUEBLES, INMUEBLES E INTANGIBLES	\$	59,402
08-5000-5100-000-0000-000000-00	Mobiliario y equipo de administración	\$	4,872
08-5000-5100-515-0000-000000-00	Equipo de cómputo y tecnologías de información	\$	4,872
08-5000-5100-515-5151-000000-00	Bienes informáticos	\$	4,872
08-5000-5200-000-0000-000000-00	Mobiliario y equipo educacional y recreativo	\$	14,819
08-5000-5200-521-0000-000000-00	Equipo educacional y recreativo	\$	14,819
08-5000-5200-521-5211-000000-00	Equipo educacional y recreativo	\$	14,819
08-5000-5200-523-0000-000000-00	Cámaras fotográficas y video	\$	-
08-5000-5200-523-5230-000000-00	Cámaras fotográficas y video	\$	-
08-5000-5600-000-0000-000000-00	Maquinaria, otros equipos y herramientas	\$	-
08-5000-5600-565-0000-000000-00	Equipo de comunicación y telecomunicación	\$	-
08-5000-5600-565-5651-000000-00	Equipos y aparatos de comunicaciones y telecomunic	\$	-
08-5000-5600-566-0000-000000-00	Equipos de generación eléctrica, aparatos y accs	\$	-
08-5000-5600-566-5661-000000-00	Maquinaria y equipo eléctrico y electrónico	\$	-
08-5000-5900-000-0000-000000-00	Activos intangibles	\$	39,711
08-5000-5900-597-0000-000000-00	Licencias informáticas	\$	39,711
08-5000-5900-597-5971-000000-00	Licencias informáticas e intelectuales	\$	39,711
GRAN TOTAL		\$	11,508,706

ANEXO 2.2.1.8
ESTADO DEL EJERCICIO DEL PRESUPUESTO AL 30 DE JUNIO DE 2013
CONCENTRADO POR REGIÓN
EN PESOS MEXICANOS

REGION	IMPORTE DEVENGADO
I	\$ 91,212
II	\$ 10,545,218
III	\$ 163,864
IV	\$ 252,146
V	\$ 97,034
VI	\$ 238,879
VII	\$ 120,353
TOTAL	\$ 11,508,706

• **Clasificación Económica**

- El Estado del Ejercicio del Presupuesto Mensual, Clasificación Económica por Tipo de Gasto por capítulo /partida genérica/partida específica, del 01 enero al 30 de junio de 2013, el cual obra como Anexo 2.2.2.1.
- El Estado del Ejercicio del Presupuesto Mensual, Clasificación Económica por tipo de gasto por Capítulo/concepto/Partida Genérica, del 01 de enero al 30 de junio de 2013, el cual obra como Anexo 2.2.2.2
- El Estado del Ejercicio del Presupuesto Mensual, Clasificación Económica por tipo de gasto por Capítulo, del 01 de enero al 30 de junio de 2013, el cual obra como Anexo 2.2.2.3.
- El Estado del Ejercicio del Presupuesto Trimestral por Fuente de Financiamiento, del 01 de enero al 30 de junio 2013, que obra como Anexo 2.2.2.4.

ANEXO 2.2.2.2

ESTADO DEL EJERCICIO DEL PRESUPUESTO DE ENERO A JUNIO DE 2013
 CLASIFICACIÓN ECONÓMICA POR TIPO DE GASTO CAPÍTULO/CONCEPTO/PARTIDA GENÉRICA
 EN PESOS MEXICANOS

CÓDIGO PROGRAMA/ACTIVIDAD	NOMBRE	DETALLE DEL EJERCICIO											COMPARATIVO EN CENTENAS DE MIL PESOS	COMPARATIVO EN MILES DE PESOS			
		PRESUPUESTO DE INGRESOS AJUSTADO	49% AJUSTADO	REDUCCIONES	PROYECTO DE INGRESOS	NO RECORRIDO	EXERCICIOS ANTERIORES COMPLETADOS	SENER 2013	SENER 2013	SENER 2013	SENER 2013	SENER 2013			SENER 2013	SENER 2013	SENER 2013
2000-0000-0000	GASTO FISCAL	21,655,000	6,828,000	4,957,000	25,127,442	35,419,442	3,715,732	1,823,344	2,879,328	5,679,328	2,089,200	11,459,108	8,897,124	11,619,436	50,115,317	12,485,785	1,019,831
2000-0000-0000	GASTO CORRIENTE	21,657,438	335,094	385,432	27,629,918	19,966,671	2,219,888	1,253,983	1,792,885	1,163,719	1,609,169	1,619,205	8,891,630	11,440,748	5,164,226	8,277,812	1,069,571
2000-0000-0000-0000	Salarios y prestaciones	16,884,432	174,182	81,191	16,884,432	11,197,482	395,191	1,584,102	1,584,102	1,584,102	1,584,102	1,584,102	1,584,102	1,584,102	1,584,102	1,584,102	1,584,102
2000-0000-0000-0000-0000	Salarios	11,908,108	119,081	57,141	11,908,108	7,538,108	267,141	1,190,810	1,190,810	1,190,810	1,190,810	1,190,810	1,190,810	1,190,810	1,190,810	1,190,810	1,190,810
2000-0000-0000-0000-0000-0000	Salarios de personal de planta	11,908,108	119,081	57,141	11,908,108	7,538,108	267,141	1,190,810	1,190,810	1,190,810	1,190,810	1,190,810	1,190,810	1,190,810	1,190,810	1,190,810	1,190,810
2000-0000-0000-0000-0000-0000-0000	Salarios de personal de planta de planta	11,908,108	119,081	57,141	11,908,108	7,538,108	267,141	1,190,810	1,190,810	1,190,810	1,190,810	1,190,810	1,190,810	1,190,810	1,190,810	1,190,810	1,190,810
2000-0000-0000-0000-0000-0000-0000-0000	Salarios de personal de planta de planta de planta	11,908,108	119,081	57,141	11,908,108	7,538,108	267,141	1,190,810	1,190,810	1,190,810	1,190,810	1,190,810	1,190,810	1,190,810	1,190,810	1,190,810	1,190,810
2000-0000-0000-0000-0000-0000-0000-0000-0000	Salarios de personal de planta de planta de planta de planta	11,908,108	119,081	57,141	11,908,108	7,538,108	267,141	1,190,810	1,190,810	1,190,810	1,190,810	1,190,810	1,190,810	1,190,810	1,190,810	1,190,810	1,190,810
2000-0000-0000-0000-0000-0000-0000-0000-0000-0000	Salarios de personal de planta de planta de planta de planta de planta	11,908,108	119,081	57,141	11,908,108	7,538,108	267,141	1,190,810	1,190,810	1,190,810	1,190,810	1,190,810	1,190,810	1,190,810	1,190,810	1,190,810	1,190,810
2000-0000-0000-0000-0000-0000-0000-0000-0000-0000-0000	Salarios de personal de planta de planta de planta de planta de planta de planta	11,908,108	119,081	57,141	11,908,108	7,538,108	267,141	1,190,810	1,190,810	1,190,810	1,190,810	1,190,810	1,190,810	1,190,810	1,190,810	1,190,810	1,190,810
2000-0000-0000-0000-0000-0000-0000-0000-0000-0000-0000-0000	Salarios de personal de planta de planta de planta de planta de planta de planta de planta	11,908,108	119,081	57,141	11,908,108	7,538,108	267,141	1,190,810	1,190,810	1,190,810	1,190,810	1,190,810	1,190,810	1,190,810	1,190,810	1,190,810	1,190,810
2000-0000-0000-0000-0000-0000-0000-0000-0000-0000-0000-0000-0000	Salarios de personal de planta de planta de planta de planta de planta de planta de planta de planta	11,908,108	119,081	57,141	11,908,108	7,538,108	267,141	1,190,810	1,190,810	1,190,810	1,190,810	1,190,810	1,190,810	1,190,810	1,190,810	1,190,810	1,190,810
2000-0000-0000-0000-0000-0000-0000-0000-0000-0000-0000-0000-0000-0000	Salarios de personal de planta de planta de planta de planta de planta de planta de planta de planta de planta	11,908,108	119,081	57,141	11,908,108	7,538,108	267,141	1,190,810	1,190,810	1,190,810	1,190,810	1,190,810	1,190,810	1,190,810	1,190,810	1,190,810	1,190,810
2000-0000-0000-0000-0000-0000-0000-0000-0000-0000-0000-0000-0000-0000-0000	Salarios de personal de planta de planta de planta de planta de planta de planta de planta de planta de planta de planta	11,908,108	119,081	57,141	11,908,108	7,538,108	267,141	1,190,810	1,190,810	1,190,810	1,190,810	1,190,810	1,190,810	1,190,810	1,190,810	1,190,810	1,190,810

[Handwritten signatures and marks]

ANEXO 2.2.2.3

ESTADO DEL EJERCICIO DEL PRESUPUESTO DE ENERO A JUNIO 2013
 CLASIFICACIÓN ECONÓMICA POR TIPO Y CAPÍTULO DEL GASTO
 EN PESOS MEXICANOS

CAPÍTULO DEL GASTO	NOMBRE	MONEDARIO	PERIODO												TOTAL				
			ENERO 2013	FEBRERO 2013	MARZO 2013	ABRIL 2013	MAYO 2013	JUNIO 2013	AGOSTO 2013	SEPTIEMBRE 2013	OCTUBRE 2013	NOVIEMBRE 2013	DICIEMBRE 2013						
GASTO PRIMARIO TOTAL		\$ 22,665,000	\$ 624,850	\$ 481,887	\$ 2,127,142	\$ 20,416,440	\$ 2,770,792	\$ 1,493,662	\$ 5,216,732	\$ 5,791,246	\$ 1,970,325	\$ 2,088,739	\$ 1,416,732	\$ 11,208,708	\$ 6,027,734	\$ 11,618,425	\$ 10,818,317	\$ 10,485,708	\$ 1,012,842
GASTO CORRIENTE		\$ 22,077,459	\$ 354,854	\$ 398,432	\$ 2,108,928	\$ 19,888,371	\$ 2,358,888	\$ 1,753,853	\$ 4,792,282	\$ 5,792,122	\$ 1,826,746	\$ 1,818,295	\$ 1,862,430	\$ 12,798,232	\$ 6,081,838	\$ 11,240,728	\$ 8,794,588	\$ 8,777,692	\$ 1,009,637
1300 PERSONAL PERSOAL		4,848,411	93,078	93,078	4,662,272	4,662,272	4,662,272	4,662,272	4,662,272	4,662,272	4,662,272	4,662,272	4,662,272	4,662,272	4,662,272	4,662,272	4,662,272	4,662,272	4,662,272
2000 PRECIOS DE SERVICIOS		1,812,411	812	812	1,810,782	1,810,782	1,810,782	1,810,782	1,810,782	1,810,782	1,810,782	1,810,782	1,810,782	1,810,782	1,810,782	1,810,782	1,810,782	1,810,782	1,810,782
3000 BIENES DE CAPITAL		5,426,637	341,004	341,004	5,085,633	5,085,633	5,085,633	5,085,633	5,085,633	5,085,633	5,085,633	5,085,633	5,085,633	5,085,633	5,085,633	5,085,633	5,085,633	5,085,633	5,085,633
4000 OTRAS ENTREGAS		1,077,511	51,958	51,958	1,025,553	1,025,553	1,025,553	1,025,553	1,025,553	1,025,553	1,025,553	1,025,553	1,025,553	1,025,553	1,025,553	1,025,553	1,025,553	1,025,553	1,025,553
5000 TRANSFERENCIAS Y OTROS		41,087	81,000	81,000	40,229	40,229	40,229	40,229	40,229	40,229	40,229	40,229	40,229	40,229	40,229	40,229	40,229	40,229	40,229
6000 TRANSFERENCIAS FINANCIERAS Y OTROS		1,000,000	1,000,000	1,000,000	1,000,000	1,000,000	1,000,000	1,000,000	1,000,000	1,000,000	1,000,000	1,000,000	1,000,000	1,000,000	1,000,000	1,000,000	1,000,000	1,000,000	1,000,000
7000 GASTOS DE CAPITAL		181,274	390,559	61,107	971,583	638,346	912,448	80,296	234,297	41,258	42,157	247,090	34,318	638,540	1,000,000	312,643	407,000	624,478	4,311
8000 DEVENIDOS EN PREVISIONES		81,201	81,201	81,201	81,201	81,201	81,201	81,201	81,201	81,201	81,201	81,201	81,201	81,201	81,201	81,201	81,201	81,201	81,201
9000 INDETERMINABLES		1,000,000	1,000,000	1,000,000	1,000,000	1,000,000	1,000,000	1,000,000	1,000,000	1,000,000	1,000,000	1,000,000	1,000,000	1,000,000	1,000,000	1,000,000	1,000,000	1,000,000	1,000,000

ANEXO 2.2.2.4
ESTADO DEL EJERCICIO DEL PRESUPUESTO
AL 30 DE JUNIO DE 2013
POR FUENTE DE FINANCIAMIENTO
EN PESOS MEXICANOS

CONCEPTO	DEVENGADO ACUMULADO
PROVENIENTES DE INGRESOS PROPIOS	\$ 11,508,706
TOTAL DE GASTOS	\$ 11,508,706

✓





- Clasificación Funcional

- El Estado del Ejercicio del Presupuesto Mensual, Clasificación Funcional del Gasto, acumulado del 01 de enero al 30 de junio 2013, el cual obra como Anexo 2.2.3.

ANEXO 2.2.3
ESTADO DEL EJERCICIO DEL PRESUPUESTO
AL 30 DE JUNIO DE 2013
EN PESOS MEXICANOS
CLASIFICACIÓN FUNCIONAL DEL GASTO

CONCEPTO		PRESUPUESTO APROBADO	DEVENGADO A MARZO 2013	DEVENGADO A JUNIO 2013
PROGRAMA PRESUPUESTARIO				
FINALIDAD	01 GOBIERNO	\$ 1,200,347	\$ 279,802	\$ 497,890
PILAR	01.06 GOBIERNO DE CALIDAD			
FUNCIÓN	01.06.08 OTROS SERVICIOS GENERALES			
SUBFUNCIÓN	01.06.08.04 ACCESO A LA INFORMACIÓN PÚBLICA GUBERNAMENTAL			
ACTIVIDAD INSTITUCIONAL	01.06.08.04.29PP ACCESO A LA INFORMACIÓN PÚBLICA GUBERNAMENTAL			

FINALIDAD	01 GOBIERNO	\$ 13,226,900	\$ 3,274,901	\$ 6,657,506
-----------	-------------	---------------	--------------	--------------

[Handwritten signatures and marks]

PILAR	01.06 GOBIERNO DE CALIDAD			
FUNCIÓN	01.06.08 OTROS SERVICIOS GENERALES			
SUBFUNCIÓN	01.06.08.04 ACCESO A LA INFORMACIÓN PÚBLICA GUBERNAMENTAL			
ACTIVIDAD INSTITUCIONAL	01.06.08.04.09A1 DIRECCIÓN Y GESTIÓN INSTITUCIONAL			

FINALIDAD	01 GOBIERNO			
PILAR	01.06 GOBIERNO DE CALIDAD			
FUNCIÓN	01.06.08 OTROS SERVICIOS GENERALES			
SUBFUNCIÓN	01.06.08.04 ACCESO A LA INFORMACIÓN PÚBLICA GUBERNAMENTAL	\$ 8,034,154	\$ 1,877,709	\$ 4,035,784
ACTIVIDAD INSTITUCIONAL	01.06.08.04.06A1 ADMINISTRACIÓN Y CONTROL DE LOS RECURSOS HUMANOS, FINANCIEROS Y MATERIALES			

FINALIDAD	01 GOBIERNO			
PILAR	01.06 GOBIERNO DE CALIDAD			
FUNCIÓN	01.06.08 OTROS SERVICIOS GENERALES			
SUBFUNCIÓN	01.06.08.04 ACCESO A LA INFORMACIÓN PÚBLICA GUBERNAMENTAL	\$ 493,600	\$ 199,508	\$ 317,527
ACTIVIDAD INSTITUCIONAL	01.06.08.04.04A1 CAPACITACIÓN INSTITUCIONAL			

GRAN TOTAL DE FUNCIONES

\$ 22,955,000

\$ 5,631,920

\$ 11,508,706

- Flujo de Fondos que Resume las Operaciones y los Indicadores de la Postura Fiscal

- La cuenta económica acumulada al 30 de junio de 2013, la cual obra como anexo 2.2.4.

[Handwritten signature]

[Handwritten signature]

ANEXO 2.2.4
CUENTA ECONÓMICA
ENERO A JUNIO 2013
EN PESOS MEXICANOS
BASE CONTABLE: INGRESOS PERCIBIDOS Y GASTOS
DEVENGADOS

	ene-13	feb-13	mar-13	abr-13	may-13	jun-13
1 INGRESOS						
1.1 INGRESOS CORRIENTES	\$ 2,618,483.68	\$ 4,898,435.73	\$ 6,801,802.20	\$ 8,695,388.12	\$ 10,374,730.87	\$ 12,277,348.34
1.1.1 DERECHOS, PRODUCTOS Y APROVECHAMIENTOS CORRIENTES	\$ 178,737.56	\$ 325,745.58	\$ 374,889.58	\$ 328,716.50	\$ 378,888.38	\$ 438,768.50
1.1.1.1 APROVECHAMIENTOS CORRIENTES NO INCLUIDOS EN OTROS CONCEPTOS	\$ 178,737.56	\$ 325,745.58	\$ 374,889.58	\$ 328,716.50	\$ 378,888.38	\$ 438,768.50
1.1.1.2 RENTAS DE LA PROPIEDAD	\$ 2,589.48	\$ 6,875.23	\$ 6,372.78	\$ 15,284.62	\$ 57,385.33	\$ 39,888.88
1.1.1.3 RENTAS DE SERVICIOS	\$ 2,365.49	\$ 6,875.23	\$ 6,372.78	\$ 15,284.62	\$ 57,385.33	\$ 39,888.88
1.1.1.4 VENTAS DE Bienes y SERVICIOS DE ENTIDADES DEL GOBIERNO FEDERAL	\$ -	\$ -	\$ -	\$ -	\$ 2,003.04	\$ 16,731.04
1.1.1.5 VENTAS DE ESTABLECIMIENTOS DE MERCADO	\$ -	\$ -	\$ -	\$ -	\$ 2,003.04	\$ 16,731.04
1.1.1.6 TRANSFERENCIAS, APROVECHAMIENTOS Y OTROS INGRESOS CORRIENTES DIVERSOS	\$ 2,481,130.58	\$ 4,884,632.08	\$ 6,516,391.80	\$ 8,343,471.80	\$ 9,973,888.60	\$ 11,888,853.80
1.1.2 DEL SECTOR PRIVADO	\$ 2,441,130.58	\$ 4,884,632.08	\$ 6,516,391.80	\$ 8,343,471.80	\$ 9,973,888.60	\$ 11,888,853.80
1.2 INGRESOS DE CAPITAL	\$ 58,884.72	\$ 181,388.44	\$ 152,888.18	\$ 992,881.38	\$ 321,888.85	\$ 388,888.48
1.2.1 VENTA (DISPOSICIÓN) DE ACTIVOS	\$ -	\$ -	\$ -	\$ -	\$ 88,881.45	\$ 88,881.45
1.2.1.1 VENTA DE ACTIVOS FIJOS	\$ -	\$ -	\$ -	\$ -	\$ 88,881.45	\$ 88,881.45
1.2.2 INCREMENTO DE LA DEPRECIACIÓN, AMORTIZACIÓN, ESTIMACIONES Y PROVISIONES ACUMULADAS	\$ 58,884.72	\$ 181,388.44	\$ 152,888.18	\$ 992,881.38	\$ 321,888.85	\$ 388,888.48
1.2.2.1 DEPRECIACIÓN Y AMORTIZACIÓN	\$ 58,884.72	\$ 181,388.44	\$ 152,888.18	\$ 992,881.38	\$ 321,888.85	\$ 388,888.48
TOTAL DE INGRESOS	\$ 2,698,158.20	\$ 4,997,825.17	\$ 6,953,898.44	\$ 8,878,297.48	\$ 10,696,331.52	\$ 12,647,177.81
2 GASTOS						
2.1 GASTOS CORRIENTES	\$ 1,884,848.08	\$ 3,647,707.87	\$ 5,448,524.70	\$ 7,318,518.29	\$ 8,208,485.41	\$ 11,158,133.10
2.1.1 GASTOS DE CONSUMO DE LOS ENTES DEL GOBIERNO GENERAL	\$ 1,884,848.08	\$ 3,647,707.87	\$ 5,448,524.70	\$ 7,318,518.29	\$ 8,208,485.41	\$ 11,158,133.10
2.1.1.1 REMUNERACIONES	\$ 1,382,881.31	\$ 2,753,888.01	\$ 4,388,178.88	\$ 5,378,128.37	\$ 6,887,775.88	\$ 7,888,213.13
2.1.1.1.1 SALARIOS Y SALARIOS	\$ 1,282,778.93	\$ 2,458,588.55	\$ 3,843,888.93	\$ 4,888,888.34	\$ 6,038,888.34	\$ 7,088,888.93
2.1.1.1.2 CONTRIBUCIONES SOCIALES	\$ 100,102.38	\$ 295,299.46	\$ 544,289.85	\$ 489,239.93	\$ 848,887.54	\$ 799,324.20
2.1.1.1.3 IMPUESTOS SOBRE NÓMINAS	\$ 25,026.38	\$ 62,919.85	\$ 160,355.92	\$ 161,089.93	\$ 170,887.53	\$ 199,999.99
2.1.1.2 COMPRA DE BIENES Y SERVICIOS	\$ 381,966.77	\$ 793,819.86	\$ 1,102,888.38	\$ 1,728,471.36	\$ 2,258,888.33	\$ 2,792,718.81
2.1.1.3 DEPRECIACIÓN Y AMORTIZACIÓN	\$ 58,884.72	\$ 181,388.44	\$ 152,888.18	\$ 992,881.38	\$ 321,888.85	\$ 388,888.48
2.1.2 PRESTACIONES DE LA SOLIDARIDAD SOCIAL	\$ -	\$ -	\$ -	\$ -	\$ -	\$ -
2.1.3 TRANSFERENCIAS Y ASIGNACIONES CORRIENTES OTORGADAS	\$ -	\$ -	\$ -	\$ -	\$ 20,000.00	\$ 43,534.88
2.1.3.1 AL SECTOR PRIVADO	\$ -	\$ -	\$ -	\$ -	\$ 20,000.00	\$ 43,534.88
2.1.3.2 OTROS	\$ -	\$ -	\$ -	\$ -	\$ -	\$ -
2.2 GASTOS DE CAPITAL	\$ 58,884.72	\$ 181,388.44	\$ 152,888.18	\$ 992,881.38	\$ 321,888.85	\$ 388,888.48
2.2.1 ACTIVOS FIJOS (FORMACIÓN BRUTA DE CAPITAL FIJO)	\$ 58,884.72	\$ 181,388.44	\$ 152,888.18	\$ 992,881.38	\$ 321,888.85	\$ 388,888.48
2.2.1.1 MAQUINARIA Y EQUIPO	\$ 48,884.72	\$ 158,888.44	\$ 142,888.18	\$ 888,881.38	\$ 288,888.85	\$ 358,888.48
2.2.1.1.1 EQUIPO DE TRANSPORTE	\$ -	\$ -	\$ -	\$ -	\$ 188,888.15	\$ 188,888.15
2.2.1.1.2 EQUIPO DE TECNOLOGÍA DE INFORMACIÓN Y COMUNICACIONES	\$ 17,388.20	\$ 61,888.85	\$ 85,478.95	\$ 84,488.88	\$ 147,888.45	\$ 151,988.81
2.2.1.1.3 OTRA MAQUINARIA Y EQUIPO	\$ 48,884.72	\$ 172,415.85	\$ 160,643.05	\$ 799,942.78	\$ 287,182.88	\$ 372,888.88
2.2.1.2 ACTIVOS FIJOS INTANGIBLES	\$ 10,000.00	\$ 22,500.00	\$ 10,000.00	\$ 104,000.00	\$ 133,000.00	\$ 130,000.00
2.2.1.3 PROGRAMAS DE INFORMACIÓN Y BASES DE DATOS	\$ 2,888.88	\$ 28,888.88	\$ 43,888.88	\$ 43,888.88	\$ 88,888.88	\$ 75,888.88
2.2.2 INCREMENTO DE EXISTENCIAS	\$ 10,000.00	\$ 22,500.00	\$ 10,000.00	\$ 104,000.00	\$ 133,000.00	\$ 130,000.00
2.2.2.1 MATERIALES Y SUMINISTROS	\$ 10,000.00	\$ 22,500.00	\$ 10,000.00	\$ 104,000.00	\$ 133,000.00	\$ 130,000.00
TOTAL DEL GASTO	\$ 1,960,828.20	\$ 3,822,115.51	\$ 5,758,156.52	\$ 7,898,882.28	\$ 8,798,935.71	\$ 11,747,492.42

3 FINANCIAMIENTO						
3.1 FUENTES FINANCIERAS						
3.1.1 DISMINUCIÓN DE ACTIVOS FINANCIEROS	\$ 138,888.88	\$ 783.73	\$ 888.74	\$ 783,881.89	\$ 133,888.53	\$ 33,888.89
3.1.1.1 DISMINUCIÓN DE ACTIVOS FINANCIEROS CORRIENTES (CIRCULANTES)	\$ 138,888.88	\$ 783.73	\$ 888.74	\$ 783,881.89	\$ 133,888.53	\$ 33,888.89
3.1.1.1.1 Disponibilidad en caja y bancos	\$ 138,888.88	\$ -	\$ -	\$ 84,711.85	\$ 133,288.88	\$ 33,888.74
3.1.1.1.1.1 Efectivo	\$ 1,107.01	\$ -	\$ -	\$ -	\$ -	\$ -
3.1.1.1.1.2 Bancos/dependencias y otros	\$ 137,781.87	\$ -	\$ -	\$ 84,711.85	\$ 133,288.88	\$ 33,888.74
3.1.1.1.1.4 Inversiones temporales (hasta 3 meses)	\$ -	\$ -	\$ -	\$ -	\$ -	\$ -
3.1.1.1.2 Disponibilidad de inversiones financieras de corto plazo (directas o a través de entidades)	\$ -	\$ -	\$ -	\$ -	\$ -	\$ -
3.1.1.1.3 Disponibilidad de cuentas por cobrar	\$ -	\$ -	\$ -	\$ -	\$ -	\$ -
3.1.1.1.3.1 Cuentas por cobrar	\$ -	\$ -	\$ -	\$ -	\$ -	\$ -
3.1.1.1.3.2 Cuentas de clientes por cobrar	\$ -	\$ -	\$ -	\$ -	\$ -	\$ -
3.1.1.1.3.4 Cuentas por pagar por anticipo de mercancías	\$ -	\$ -	\$ -	\$ -	\$ -	\$ -
3.1.1.1.4 Disponibilidad de documentos por cobrar	\$ 477.87	\$ 783.73	\$ 888.74	\$ 784.02	\$ 784.08	\$ 784.08
3.1.1.1.4.1 Cuentas de clientes a recibir efectivo o equivalentes	\$ 477.87	\$ 783.73	\$ 888.74	\$ 784.02	\$ 784.08	\$ 784.08
3.1.1.1.5 Recuperación de Préstamos otorgados de corto plazo	\$ -	\$ -	\$ -	\$ -	\$ -	\$ -

Handwritten signatures and marks at the bottom of the page, including a large signature on the right and several initials on the left.

3.1.1.4.6 Distribución de otros activos financieros corrientes							
3.1.1.4.6.1 Anticipos a proveedores por adquisición de bienes y servicios	\$	\$	\$	\$	\$	\$	\$
3.1.1.4.6.2 Anticipos a proveedores por adquisición de bienes y servicios							
3.1.1.4.6.3 Otros derechos a recibir bienes o servicios							
3.1.1.4.6.4 Distribución de otros activos corrientes							
3.1.1.4.6.6 DISTRIBUCIÓN DE ACTIVOS FINANCIEROS NO CORRIENTES	\$	\$	\$	\$	\$	\$	\$
3.1.1.4.6.6.1 Distribución de otros activos financieros no corrientes	\$	\$	\$	\$	\$	\$	\$
3.1.1.4.6.6.2 Otros activos	\$	\$	\$	\$	\$	\$	\$
3.1.2 INCREMENTO DE PASIVOS	\$	\$	\$	\$	\$	\$	\$
3.1.2.1 INCREMENTO DE PASIVOS CORRIENTES	\$	\$	\$	\$	\$	\$	\$
3.1.2.1.1 Incremento de cuentas por pagar	\$	\$	\$	\$	\$	\$	\$
3.1.2.1.1.1 Servicios personales	\$	\$	\$	\$	\$	\$	\$
3.1.2.1.1.2 Provedores por pagar	\$	\$	\$	\$	\$	\$	\$
3.1.2.1.1.3 Haberes y contribuciones por pagar	\$	\$	\$	\$	\$	\$	\$
3.1.2.1.1.4 Otros cuentas por pagar	\$	\$	\$	\$	\$	\$	\$
3.1.3 INCREMENTO DE PATRIMONIO	\$	\$	\$	\$	\$	\$	\$
TOTAL DE FUENTES FINANCIERAS	\$	\$	\$	\$	\$	\$	\$
3.2 APLICACIONES FINANCIERAS (USOS)	\$	\$	\$	\$	\$	\$	\$
3.2.1 INCREMENTO DE ACTIVOS FINANCIEROS	\$	\$	\$	\$	\$	\$	\$
3.2.1.1 INCREMENTO DE ACTIVOS FINANCIEROS CORRIENTES (CIRCULANTES)	\$	\$	\$	\$	\$	\$	\$
3.2.1.1.1 Incremento en caja y bancos	\$	\$	\$	\$	\$	\$	\$
3.2.1.1.1.1 Efectivo	\$	\$	\$	\$	\$	\$	\$
3.2.1.1.1.2 Bancos, depósitos y otros	\$	\$	\$	\$	\$	\$	\$
3.2.1.1.1.3 Inversiones temporales (hasta 3 meses)	\$	\$	\$	\$	\$	\$	\$
3.2.1.1.2 Incremento de inversiones financieras de corto plazo (derechos a recibir efectivo o equivalentes)	\$	\$	\$	\$	\$	\$	\$
3.2.1.1.2.1 Inversiones de valores por cobrar	\$	\$	\$	\$	\$	\$	\$
3.2.1.1.2.1.1 Cuentas por cobrar	\$	\$	\$	\$	\$	\$	\$
3.2.1.1.2.1.2 Deudas diversas por cobrar	\$	\$	\$	\$	\$	\$	\$
3.2.1.1.2.1.3 Deudas por anticipos de sueldo	\$	\$	\$	\$	\$	\$	\$
3.2.1.1.2.1.4 Inversiones de sueldos por cobrar	\$	\$	\$	\$	\$	\$	\$
3.2.1.1.2.1.5 Otros derechos a recibir efectivo o equivalentes	\$	\$	\$	\$	\$	\$	\$
3.2.1.1.2.2 Préstamos otorgados de corto plazo	\$	\$	\$	\$	\$	\$	\$
3.2.1.1.2.3 Incremento de otros activos financieros corrientes	\$	\$	\$	\$	\$	\$	\$
3.2.1.1.2.3.1 Anticipos a proveedores por adquisición de bienes y servicios	\$	\$	\$	\$	\$	\$	\$
3.2.1.1.2.3.2 Anticipos a proveedores por adquisición de bienes y servicios	\$	\$	\$	\$	\$	\$	\$
3.2.1.1.2.3.3 Otros derechos a recibir bienes o servicios	\$	\$	\$	\$	\$	\$	\$
3.2.1.1.2.3.4 Distribución de otros activos corrientes	\$	\$	\$	\$	\$	\$	\$
3.2.1.2 INCREMENTO DE ACTIVOS FINANCIEROS NO CORRIENTES	\$	\$	\$	\$	\$	\$	\$
3.2.1.2.1 Inversión de otros activos financieros no corrientes	\$	\$	\$	\$	\$	\$	\$
3.2.1.2.2 Otros activos	\$	\$	\$	\$	\$	\$	\$
3.2.2 DISMINUCIÓN DE PASIVOS	\$	\$	\$	\$	\$	\$	\$
3.2.2.1 DISMINUCIÓN DE PASIVOS CORRIENTES	\$	\$	\$	\$	\$	\$	\$
3.2.2.1.1 Disminución de cuentas por pagar	\$	\$	\$	\$	\$	\$	\$
3.2.2.1.1.1 Servicios personales	\$	\$	\$	\$	\$	\$	\$
3.2.2.1.1.2 Provedores por pagar	\$	\$	\$	\$	\$	\$	\$
3.2.2.1.1.3 Haberes y contribuciones por pagar	\$	\$	\$	\$	\$	\$	\$
3.2.2.1.1.4 Otros cuentas por pagar	\$	\$	\$	\$	\$	\$	\$
3.2.3 DISMINUCIÓN DE PATRIMONIO	\$	\$	\$	\$	\$	\$	\$

En lo que respecta al ejercicio de las distintas partidas del gasto que componen el presupuesto de egresos del Instituto, durante el periodo que se informa, el Consejo General, para lograr el cumplimiento de las metas y objetivos establecidos en los programas y/o proyectos, aprobó la realización de adecuaciones presupuestales, que implicaron aumentar o disminuir el presupuesto de egresos del Instituto, excepto por las ampliaciones los estimados de ingresos señaladas en los primeros seis párrafos de esta Fracción del informe.

Dichas adecuaciones presupuestales por trimestre se detallan a continuación:

Enero a marzo de 2013:

CÓDIGO PRESUPUESTAL	NOMBRE	PRESUPUESTO DE EGRESOS APROBADO	AMPLIACIONES	REDUCCIONES	PRESUPUESTO VIGENTE
1000-0000-000-0000-000	Servicios personales	\$ 16,006,433.00	\$ 116,808.99	\$ (12,361.15)	\$ 16,110,880.84
1000-1100-113-1131-00000-000	Sueldos al personal de base	\$ 11,506,635.00		-10241.15	11,496,393.85
1000-1200-121-1211-00000-000	Honorarios asimilados a salarios	\$ 45,000.00		0	45,000.00
1000-1200-122-1221-00000-000	Sueldo base al personal eventual	\$ 228,467.00	\$ 57,945.56		286,412.56
1000-1200-123-1231-00000-000	retribuciones por servicios de carácter social	\$ 62,640.00	\$ 20,000.00		82,640.00
1000-1300-132-1321-00000-000	Prima de vacaciones y dominical	\$ 321,497.00	\$ 2,280.27		323,777.27
1000-1300-133-1331-00000-000	Gratificación de fin de año	\$ 1,285,990.00	\$ 8,563.96		1,294,553.96
1000-1300-134-1343-00000-000	Compensación por servicios eventuales	\$ 5,000.00	\$ -		5,000.00
1000-1400-141-1411-00000-000	Cuotas de seguridad social (Isatey)	\$ 956,330.00	\$ -		956,330.00
1000-1400-144-1441-00000-000	Cuotas para el seguro de vida del personal	\$ 39,850.00	\$ 620.00		40,470.00
1000-1400-144-1442-00000-000	Seguro de responsabilidad civil, asistencia legal (gastos médicos mayores)	\$ 120,000.00	\$ -		120,000.00
1000-1500-152-1521-00000-000	Liquidaciones por indemnizaciones	\$ 46,451.00	\$ -		46,451.00
1000-1500-153-1531-00000-000	prestaciones y haberes de retiro	\$ 100,000.00	\$ 14,621.27		114,621.27
1000-1500-154-1541-00000-000	Prestaciones establecidas por condiciones (vales despensa)	\$ 1,224,073.00	\$ 12,777.93		1,236,850.93
1000-1500-155-1551-00000-000	Apoyos a la capacitación de los servidores público	\$ 64,500.00		-2120	62,380.00
1000-1500-159-1591-00000-000	Otras prestaciones	\$ -	\$ -		-
1000-2800-181-1810-00000-000	Impuesto sobre nóminas	\$ -	\$ -		-
2000-0000-000-0000-000	Materiales y suministros	\$ 950,925.00	\$ 20,700.00	\$ (21,822.45)	\$ 949,802.55
2000-2100-211-2111-00000-000	Materiales, útiles y equipos menores de oficina	\$ 136,547.00	\$ -		136,547.00
2000-2100-212-2121-00000-000	Materiales y útiles de impresión y reproducción	\$ 6,000.00	\$ -		6,000.00
2000-2100-213-2131-00000-000	Material Estadístico y Geográfico	\$ -	\$ -		-

W
D

ml

3

→

8

2000-2100-214-2141-00000-000	Materiales, útiles y eq. menores de tecnologías de información y comunicaciones	\$ 175,340.00		-1500	173,840.00
2000-2100-215-2151-00000-000	Material impreso e información digital	\$ 44,350.00	\$ 250.00		44,600.00
2000-2100-216-2161-00000-000	Material de limpieza	\$ 10,500.00		-119	10,381.00
2000-2200-221-2211-00000-000	Productos alimenticios para personas	\$ 94,700.00		-300	94,400.00
2000-2200-221-2213-00000-000	Productos alimenticios para el personal derivado de la ejecución de programas que requieren permanencia de los servidores en instalaciones	\$ 33,879.00	\$ 500.00		34,379.00
2000-2200-223-2231-00000-000	Utensilios para el servicio de alimentación	\$ 5,500.00		-5300	200.00
2000-2400-241-2411-00000-000	Productos minerales no metálicos	\$ 1,000.00		-1000	
2000-2400-242-2421-00000-000	Cemento y productos de concreto	\$ 3,000.00		-1500	1,500.00
2000-2400-243-2431-00000-000	Cal, yeso, productos de yeso	\$ 3,000.00		-1500	1,500.00
2000-2400-244-2441-00000-000	madera y productos de madera	\$ 1,400.00		0	1,400.00
2000-2400-245-2451-00000-000	Vidrios y derivados de vidrio	\$ 1,400.00		0	1,400.00
2000-2400-246-2461-00000-000	Material eléctrico y electrónico	\$ 9,000.00		-2100	6,900.00
2000-2400-247-2471-00000-000	Artículos metálicos para la construcción	\$ 24,000.00		0	24,000.00
2000-2400-248-2481-00000-000	Materiales complementarios	\$ 5,000.00	\$ 10,150.00		15,150.00
2000-2400-249-2491-00000-000	Otros materiales y artículos de construcción	\$ 7,000.00		-3000	4,000.00
2000-2500-251-2511-00000-000	Productos químicos básicos	\$ 2,500.00		0	2,500.00
2000-2500-252-2521-00000-000	Fertilizantes, Pesticidas y otros agroquímicos	\$ 1,000.00		0	1,000.00
2000-2500-253-2531-00000-000	Medicinas y productos farmacéuticos	\$ 900.00		0	900.00
2000-2500-254-2541-00000-000	Materiales, accesorios y suministros médicos	\$ 500.00		0	500.00
2000-2500-256-2561-00000-000	Fibras sintéticas, hules, plásticos y derivados	\$ 1,000.00		0	1,000.00












2000-2600-261-2611-00000-000	Combustibles para vehículos terrestres, aéreos, marítimos, etc.	\$ 219,708.00		0	219,708.00
2000-2600-261-2614-00000-000	Lubricantes y aditivos	\$ 1,000.00		0	1,000.00
2000-2700-271-2711-00000-000	Vestuario y uniformes	\$ 63,600.00		0	63,600.00
2000-2700-274-2740-00000-000	Productos textiles	\$ 600.00		0	600.00
2000-2700-275-2750-00000-000	Biancos y otros productos textiles	\$ 600.00	\$ 9,800.00		10,400.00
2000-2900-291-2911-00000-000	Herramientas menores	\$ 1,200.00		0	1,200.00
2000-2900-292-2921-00000-000	Refacciones y accesorios menores de edificios	\$ 2,200.00		0	2,200.00
2000-2900-293-2931-00000-000	Refacciones y accesorios para mobiliario y equipo	\$ 5,000.00		-2000	3,000.00
2000-2900-294-2941-00000-000	Refacc y accs para equipo de cómputo	\$ 29,607.00		-2500	27,107.00
2000-2900-295-2951-00000-000	Refacciones y accesorios menores eq. transporte	\$ 50,894.00		-1003.45	49,890.55
2000-2900-296-2961-00000-000	Refacciones y accesorios menores de maquinaria y otros equipos	\$ 2,500.00		0	2,500.00
2000-2900-299-2991-00000-000	Refaccs y accs menores para otros bienes	\$ 6,500.00		0	6,500.00
3000-0000-000-0000-000	Servicios generales	\$ 5,120,068.00	\$ 6,795.66	\$ (18,696.66)	\$ 5,108,167.11
3000-3100-311-3111-00000-000	Servicio de energía eléctrica	\$ 276,000.00			276,000.00
3000-3100-313-3131-00000-000	Servicio de agua	\$ 16,500.00		0	16,500.00
3000-3100-314-3141-00000-000	Servicio telefónico convencional	\$ 78,000.00		0	78,000.00
3000-3100-315-3151-00000-000	Servicio de telefonía celular	\$ 76,009.00		0	76,009.00
3000-3100-316-3161-00000-000	Servicio de telecomunicaciones	\$ 400.00		0	400.00
3000-3100-317-3171-00000-000	Servicios de conducción de señales analógicas y digitales	\$ 122,400.00		-1500	120,900.00
3000-3100-318-3181-00000-000	Servicio postal	\$ 73,389.00		0	73,389.00
3000-3101-319-3192-00000-000	Contratación de otros servicios	\$ 1,000.00		0	1,000.00
3000-3200-322-3221-00000-000	Arrendamiento de edificios y locales	\$ 748,680.00		0	748,680.00
3000-3200-323-3231-00000-000	Arrendamiento de mobiliario	\$ 25,272.00		0	25,272.00
3000-3200-323-3232-00000-000	Arrendamiento de bienes informáticos	\$ -		0	-

3000-3200-325-3251-00000-000	Arrendamiento de vehículos terrestres	\$ 505,742.00		0	505,742.00
3000-3200-326-3261-00000-000	Arrendamiento de maquinaria y equipo	\$ -		0	-
3000-3200-327-3271-00000-000	Patentes, regalías y otros	\$ 16,100.00	\$ 1,500.00		17,600.00
3000-3200-329-3291-00000-000	Otros arrendamientos	\$ 26,188.00	\$ 550.00		26,738.00
3000-3300-331-3311-00000-000	Servicios legales, de contabilidad, auditoría y relacionados	\$ 174,006.00	\$ -		174,006.00
3000-3300-332-3321-00000-000	Servicios de diseño, arquitectura, ingeniería y actividades relacionadas	\$ -	\$ -		-
3000-3300-333-3332-00000-000	Servicios consultoría técnica y en tecnologías de información	\$ 65,000.00	\$ -		65,000.00
3000-3300-334-3341-00000-000	Servicios para capacitación a servidores públicos	\$ 100,000.00	\$ -		100,000.00
3000-3300-336-3361-00000-000	Impresión y elaboración de material informativo	\$ 58,185.00	\$ -		58,185.00
3000-3300-336-3363-00000-000	Otros servicios comerciales	\$ 22,000.00		-50	21,950.00
3000-3300-338-3381-00000-000	Servicios de vigilancia	\$ 177,000.00		0	177,000.00
3000-3300-339-3390-00000-000	Servicios profesionales, científicos y Técnicos Integrales	\$ 14,000.00		0	14,000.00
3000-3300-339-3391-00000-000	Servicios relacionados con traducciones y otros	\$ -		0	-
3000-3400-341-3411-00000-000	Intereses descuentos y otros servicios bancarios	\$ 16,600.00		0	16,600.00
3000-3400-342-3420-00000-000	Servicios de cobranza e investigación crediticia	\$ 5,000.00		0	5,000.00
3000-3400-344-3440-00000-000	Seguros de responsabilidad patrimonial y fianzas	\$ 58,000.00		0	58,000.00
3000-3400-345-3451-00000-000	Seguro de bienes patrimoniales	\$ -		0	-
3000-3400-345-3454-00000-000	Seguros vehiculares	\$ 78,050.00		-13648.55	64,403.45
3000-3400-347-3471-00000-000	Fletes y maniobras				

3000-3400-349-3490-00000-000	Servicios financieros, bancarios y comerciales integrales	\$ 44,810.00		-500	44,310.00
3000-3500-351-3511-00000-000	Mantenimiento y conservación de inmuebles	\$ 85,000.00		0	85,000.00
3000-3500-352-3521-00000-000	Mantenim y conserv de mob y eq de administración	\$ 18,018.00		0	18,018.00
3000-3500-353-3531-00000-000	Mantenimiento y conserv de bienes informáticos	\$ 14,575.00		0	14,575.00
3000-3500-355-3551-00000-000	Mantenimiento y conservación de vehículos terrestres	\$ 83,465.00		0	83,465.00
3000-3500-357-3571-00000-000	Mantenimiento y conservación de maquinaria y equip	\$ 18,000.00		0	18,000.00
3000-3500-357-3572-00000-000	Instalaciones	\$ 39,648.00		0	39,648.00
3000-3500-358-3581-00000-000	Servicios de lavandería, limpieza, Higiene y manejo de desechos	\$ 149,703.00		0	149,703.00
3000-3500-359-3591-00000-000	Servicios de jardinería y fumigación	\$ 26,020.00		0	26,020.00
3000-3600-361-3611-00000-000	Difusión de mensajes sobre programas y actividades gubernamentales	\$ 784,896.00		0	784,896.00
3000-3600-363-3630-00000-000	servicios de creatividad, preproducción y postproducción	\$ 10,000.00		0	10,000.00
3000-3600-364-3640-00000-000	Servicio industria filmica, sonido y video	\$ -		0	-
3000-3600-365-3650-00000-000	Servicio industria filmica, sonido y video	\$ 44,000.00		0	44,000.00
3000-3600-368-3680-00000-000	Servicio de creación y difusión por internet	\$ -		0	-
3000-3700-371-3711-00000-000	Pasajes nacionales aéreos para servidores	\$ 226,400.00	\$ 3,000.00		229,400.00
3000-3700-371-3712-00000-000	Pasajes internacionales aéreos para servidores púb	\$ -	\$ -		-
3000-3700-372-3721-00000-000	Pasajes nacionales terrestres	\$ 43,001.00		-1000	42,001.00
3000-3700-375-3751-00000-000	Viajeros nacionales para servidores públicos	\$ 84,750.00		-2000	82,750.00



3000-3700-375-3752-00000-000	Válidos para labores en campo	\$ 21,000.00			0	21,000.00
3000-3800-382-3821-00000-000	Gastos de orden social	\$ 75,000.00			0	75,000.00
3000-3800-383-3831-00000-000	Congresos y convenciones	\$ 95,000.00			0	95,000.00
3000-3800-384-3841-00000-000	Exposiciones	\$ 60,000.00			0	60,000.00
3000-3800-385-3850-00000-000	Gastos de representación	\$ 19,000.00			0	19,000.00
3000-3900-392-3921-00000-000	Otros impuestos y derechos	\$ 75,845.00			0	75,845.00
3000-3900-395-3951-00000-000	Penas, multas ,accesorios	\$ 3,000.00			0	3,000.00
3000-3900-399-3991-00000-000	Impuestos sobre nóminas y otros que se deriven de una relación laboral	\$ 365,416.00	\$ 1,745.66			367,161.66
4000-0000-000-0000-000	Transferencias, asignaciones, subsidios y otras ayudas	\$ 45,000.00	\$ -	\$ -	\$ -	\$ 45,000.00
4000-4400-441-4414-00000-000	Compensaciones de servicios carácter social	\$ -	\$ -			-
4000-4400-441-4415-00000-000	Premios, recompensas, Pensiones de gracia y Pensión recreativa estudiantil	\$ 45,000.00	\$ -			45,000.00
4000-4900-493-4930-00000-000	Transferencias para el Sector privado					
5000-0000-000-0000-000	Bienes muebles, inmuebles e intangibles	\$ 832,574.00	\$ 35,290.00	\$ (20,521.00)		\$ 847,343.00
5000-5100-511-5111-00000-000	Muebles de oficina y estantería	\$ 107,795.00	\$ 14,650.00			122,445.00
5000-5100-515-5151-00000-000	Bienes informáticos	\$ 270,819.00			-20521	250,298.00
5000-5100-519-5191-00000-000	Equipo de administración	\$ 124,514.00	\$ -			124,514.00
5000-5200-521-5211-00000-000	Equipo educacional y recreativo	\$ 52,700.00	\$ 14,900.00			67,600.00
5000-5200-523-5230-00000-000	Cámaras fotográficas y de video	\$ 10,000.00	\$ -			10,000.00
5000-5400-541-5411-00000-000	Vehículos y Equipo de Transporte					
5000-5600-562-5621-00000-000	Maquinaria y equipo industrial	\$ -	\$ -			-
5000-5600-564-5640-00000-000	Sistemas de aire acondicionado, refrigeración	\$ -	\$ -			-
5000-5600-565-5651-00000-000	Equipos y aparatos de comunicaciones	\$ 6,400.00	\$ -			6,400.00

Handwritten signatures and marks on the right side of the page, including a large signature and several smaller initials.

5000-5900-566-5661-00000-000	Maquinaria y equipo eléctrico y electrónico	\$ -	\$ -	-	
5000-5600-569-5690-00000-000	Otros equipos	\$ -	\$ -	-	
5000-5600-569-5691-00000-000	Otros bienes muebles	\$ 15,000.00	\$ -		15,000.00
5000-5900-591-5911-00000-000	Software	\$ 155,000.00	\$ -		155,000.00
5000-5900-597-5971-00000-000	Licencias informáticas	\$ 90,346.00	\$ 5,740.00		96,086.00
GRAN TOTAL		\$ 22,955,000.00	\$ 179,594.65	-\$ 73,401.15	\$ 23,061,193.50

Enero a junio de 2013:

CÓDIGO PRESUPUESTAL	NOMBRE	PRESUPUESTO DE EJERCICIO APROBADO	AMPLIACIONES	REDUCCIONES	PRESUPUESTO VIGENTE
1000-0000-000-0000-000	Servicios personales	\$ 16,006,433.00	\$ 116,808.99	\$ (57,361.15)	\$ 16,065,880.84
1000-1100-113-1131-00000-000	Sueldos al personal de base	\$ 11,506,635.00		\$ (10,241.15)	11,496,393.85
1000-1200-121-1211-00000-000	Honorarios asimilados a salarios	\$ 45,000.00		\$ (45,000.00)	-
1000-1200-122-1221-00000-000	Sueldo base al personal eventual	\$ 228,467.00	\$ 57,945.56		286,412.56
1000-1200-123-1231-00000-000	retribuciones por servicios de caracter social	\$ 62,640.00	\$ 20,000.00		82,640.00
1000-1300-132-1321-00000-000	Prima de vacaciones y dominical	\$ 321,497.00	\$ 2,280.27		323,777.27
1000-1300-132-1322-00000-000	Gratificación de fin de año	\$ 1,285,990.00	\$ 8,563.96		1,294,553.96
1000-1300-134-1343-00000-000	Compensación por servicios eventuales	\$ 5,000.00	\$ -		5,000.00
1000-1400-141-1411-00000-000	Cuotas de seguridad social (isstej)	\$ 956,330.00	\$ -		956,330.00
1000-1400-144-1441-00000-000	Cuotas para el seguro de vida del personal	\$ 39,850.00	\$ 620.00		40,470.00
1000-1400-144-1442-00000-000	Seguro de responsabilidad civil, asistencia legal (gastos médicos mayores)	\$ 120,000.00	\$ -		120,000.00
1000-1500-152-1521-00000-000	Liquidaciones por indemnizaciones	\$ 46,451.00	\$ -		46,451.00
1000-1500-153-1531-00000-000	prestaciones y haberes de retiro	\$ 100,000.00	\$ 14,621.27		114,621.27
1000-1500-154-1541-00000-000	Prestaciones establecidas por condiciones (vales despensa)	\$ 1,224,073.00	\$ 12,777.93		1,236,850.93





[Handwritten signatures and marks]

1000-1500-155-1551-00000-000	Apoyos a la capacitación de los servidores público	\$ 64,500.00		\$ (2,120.00)	62,380.00
1000-1500-159-1591-00000-000	Otras prestaciones	\$ -		\$ -	-
1000-2800-181-1810-00000-000	Impuesto sobre nóminas	\$ -		\$ -	-
2000-0000-000-0000-000	Materiales y suministros	\$ 950,925.00	\$ 58,509.50	\$ (69,380.78)	\$ 940,053.72
2000-2100-211-2111-00000-000	Materiales, útiles y equipos menores de oficina	\$ 136,547.00	\$ 5,210.50		141,757.50
2000-2100-212-2121-00000-000	Materiales y útiles de impresión y reproducción	\$ 6,000.00		\$ (500.00)	5,500.00
2000-2100-213-2131-00000-000	Material Estadístico y Geográfico	\$ -		\$ -	-
2000-2100-214-2141-00000-000	Materiales, útiles y eq. menores de tecnologías de información y comunicaciones	\$ 175,340.00		\$ (13,382.19)	161,957.81
2000-2100-215-2151-00000-000	Material impreso e información digital	\$ 44,350.00		\$ (1,483.00)	42,867.00
2000-2100-216-2161-00000-000	Material de limpieza	\$ 10,500.00		\$ (619.00)	9,881.00
2000-2200-221-2211-00000-000	Productos alimenticios para personas	\$ 94,700.00		\$ (4,750.00)	89,950.00
2000-2200-221-2213-00000-000	Productos alimenticios para el personal derivado de la ejecución de programas que requieren permanencia de los servidores en instalaciones	\$ 33,879.00		\$ (899.00)	32,980.00
2000-2200-223-2231-00000-000	Utensilios para el servicio de alimentación	\$ 5,500.00		\$ (5,000.00)	500.00
2000-2400-241-2411-00000-000	Productos minerales no metálicos	\$ 1,000.00		\$ (1,000.00)	-
2000-2400-242-2421-00000-000	Cemento y productos de concreto	\$ 3,000.00		\$ (1,500.00)	1,500.00
2000-2400-243-2431-00000-000	Cal, yeso, productos de yeso	\$ 3,000.00		\$ (2,500.00)	500.00
2000-2400-244-2441-00000-000	madera y productos de madera	\$ 1,400.00		\$ (700.00)	700.00
2000-2400-245-2451-00000-000	Vidrios y derivados de vidrio	\$ 1,400.00		\$ (1,000.00)	400.00
2000-2400-246-2461-00000-000	Material eléctrico y electrónico	\$ 9,000.00	\$ 4,200.00		13,200.00
2000-2400-247-2471-00000-000	Artículos metálicos para la construcción	\$ 24,000.00	\$ 4,000.00		28,000.00
2000-2400-248-2481-00000-000	Materiales complementarios	\$ 5,000.00	\$ 12,450.00		17,450.00

2000-2400-249-2491-00000-000	Otros materiales y artículos de construcción	\$ 7,000.00		\$ (3,000.00)	4,000.00
2000-2500-251-2511-00000-000	Productos químicos básicos	\$ 2,500.00		\$ (1,500.00)	1,000.00
2000-2500-252-2521-00000-000	Fertilizantes, Pesticidas y otros agroquímicos	\$ 1,000.00		\$ -	1,000.00
2000-2500-253-2531-00000-000	Medicinas y productos farmacéuticos	\$ 900.00		\$ (524.14)	375.86
2000-2500-254-2541-00000-000	Materiales, accesorios y suministros médicos	\$ 500.00		\$ (250.00)	250.00
2000-2500-256-2561-00000-000	Fibras sintéticas, hules, plásticos y derivados	\$ 1,000.00		\$ (1,000.00)	-
2000-2600-261-2611-00000-000	Combustibles para vehículos terrestres, aéreos, marítimos, etc.	\$ 219,708.00	\$ 22,299.00		242,007.00
2000-2600-261-2614-00000-000	Lubricantes y aditivos	\$ 1,000.00	\$ 550.00		1,550.00
2000-2700-271-2711-00000-000	Vestuario y uniformes	\$ 63,600.00	\$ -		63,600.00
2000-2700-274-2740-00000-000	Productos textiles	\$ 600.00		\$ (600.00)	-
2000-2700-275-2750-00000-000	Biancos y otros productos textiles	\$ 600.00	\$ 9,200.00		9,800.00
2000-2900-291-2911-00000-000	Herramientas menores	\$ 1,200.00		\$ (800.00)	400.00
2000-2900-292-2921-00000-000	Refacciones y accesorios menores de edificios	\$ 2,200.00	\$ 600.00		2,800.00
2000-2900-293-2931-00000-000	Refacciones y accesorios para mobiliario y equipo	\$ 5,000.00		\$ (4,400.00)	600.00
2000-2900-294-2941-00000-000	Refacc y accs para equipo de cómputo	\$ 29,607.00		\$ (8,520.00)	21,087.00
2000-2900-296-2961-00000-000	Refacciones y accesorios menores eq. transporte	\$ 50,894.00		\$ (11,453.45)	39,440.55
2000-2900-298-2981-00000-000	Refacciones y accesorios menores de maquinaria y otros equipos	\$ 2,500.00		\$ (2,500.00)	-
2000-2900-299-2991-00000-000	Refaccs y accs menores para otros bienes	\$ 6,500.00		\$ (1,500.00)	5,000.00
3000-0000-000-0000-000	Servicios generales	\$ 5,120,068.00	\$ 159,645.86	\$ (258,689.99)	\$ 5,021,023.87
3000-3100-311-3111-00000-000	Servicio de energía eléctrica	\$ 276,000.00		\$ (14,000.00)	262,000.00
3000-3100-313-3131-00000-000	Servicio de agua	\$ 16,500.00		\$ (6,700.00)	9,800.00
3000-3100-314-3141-00000-000	Servicio telefónico convencional	\$ 78,000.00		\$ (7,500.00)	70,500.00
3000-3100-315-3151-00000-000	Servicio de telefonía celular	\$ 76,009.00	\$ 6,950.00		82,959.00

3000-3100-316-3181-00000-000	Servicio de telecomunicaciones	\$ 400.00	\$ -		400.00
3000-3100-317-3171-00000-000	Servicios de conducción de señales analógicas y digitales	\$ 122,400.00		\$ (10,250.00)	112,150.00
3000-3100-318-3181-00000-000	Servicio postal	\$ 73,389.00	\$ 9,738.14		83,127.14
3000-3101-319-3192-00000-000	Contratación de otros servicios	\$ 1,000.00	\$ -		1,000.00
3000-3200-322-3221-00000-000	Arrendamiento de edificios y locales	\$ 748,680.00	\$ -		748,680.00
3000-3200-323-3231-00000-000	Arrendamiento de mobiliario	\$ 25,272.00	\$ -		25,272.00
3000-3200-323-3232-00000-000	Arrendamiento de bienes informáticos	\$ -	\$ -		-
3000-3200-325-3251-00000-000	Arrendamiento de vehículos terrestres	\$ 505,742.00		\$ (82,306.49)	423,435.51
3000-3200-326-3261-00000-000	Arrendamiento de maquinaria y equipo	\$ -	\$ -		-
3000-3200-327-3271-00000-000	Patentes, regalías y otros	\$ 16,100.00	\$ 2,400.00		18,500.00
3000-3200-329-3291-00000-000	Otros arrendamientos	\$ 26,188.00	\$ 13,483.96		39,671.96
3000-3300-331-3311-00000-000	Servicios legales, de contabilidad, auditoría y relacionados.	\$ 174,006.00	\$ 44,937.90		218,943.90
3000-3300-332-3321-00000-000	Servicios de diseño, arquitectura, ingeniería y actividades relacionadas	\$ -	\$ -		-
3000-3300-333-3332-00000-000	Servicios consultoría técnica y en tecnologías de información	\$ 65,000.00		\$ (5,400.00)	59,600.00
3000-3300-334-3341-00000-000	Servicios para capacitación a servidores públicos	\$ 100,000.00	\$ -		100,000.00
3000-3300-336-3361-00000-000	Impresión y elaboración de material informativo	\$ 58,185.00		\$ (700.00)	57,485.00
3000-3300-336-3363-00000-000	Otros servicios comerciales	\$ 22,000.00	\$ 6,200.36		28,200.36
3000-3300-338-3381-00000-000	Servicios de vigilancia	\$ 177,000.00		\$ (15,000.00)	162,000.00
3000-3300-339-3390-00000-000	Servicios profesionales, científicos y Técnicos Integrales	\$ 14,000.00		\$ -	14,000.00
3000-3300-339-3391-00000-000	Servicios relacionados con traducciones y otros.	\$ -		\$ -	-
3000-3400-341-3411-00000-000	Intereses descuentos y otros servicios bancarios	\$ 16,600.00		\$ (3,500.00)	13,100.00

3000-3400-342-3420-00000-000	Servicios de cobranza e investigación crediticia	\$ 5,000.00		\$ (5,000.00)	-
3000-3400-344-3440-00000-000	Seguros de responsabilidad patrimonial y fianzas	\$ 58,000.00		\$ (8,800.00)	49,200.00
3000-3400-345-3451-00000-000	Seguro de bienes patrimoniales	\$ -		\$ -	-
3000-3400-345-3454-00000-000	Seguros vehiculares	\$ 78,050.00		\$ (14,996.55)	63,053.45
3000-3400-347-3471-00000-000	Fletes y maniobras	\$ -	\$ 290.00		290.00
3000-3400-349-3490-00000-000	Servicios financieros, bancarios y comerciales integrales	\$ 44,810.00		\$ (390.00)	44,420.00
3000-3500-351-3511-00000-000	Mantenimiento y conservación de inmuebles	\$ 85,000.00	\$ 16,900.00		101,900.00
3000-3500-352-3521-00000-000	Mantenim y conserv de mob y eq de administración	\$ 18,018.00		\$ (4,443.00)	13,575.00
3000-3500-353-3531-00000-000	Mantenimiento y conserv de bienes informáticos	\$ 14,575.00		\$ (3,200.00)	11,375.00
3000-3500-355-3551-00000-000	Mantenimiento y conservación de vehículos terrestres	\$ 83,465.00		\$ (3,000.00)	80,465.00
3000-3500-357-3571-00000-000	Mantenimiento y conservación de maquinaria y equip	\$ 18,000.00		\$ (10,000.00)	8,000.00
3000-3500-357-3572-00000-000	Instalaciones	\$ 39,648.00		\$ (331.00)	39,317.00
3000-3500-358-3581-00000-000	Servicios de lavandería, limpieza, Higiene y manejo de desechos	\$ 149,703.00	\$ 1,000.00		150,703.00
3000-3500-358-3581-00000-000	Servicios de pedería y fumigación	\$ 26,020.00		\$ (3,000.00)	23,020.00
3000-3600-361-3611-00000-000	Difusión de mensajes sobre programas y actividades gubernamentales	\$ 784,896.00	\$ 14,999.84		799,895.84
3000-3600-363-3630-00000-000	servicios de creatividad, preproducción y postproducción	\$ 10,000.00	\$ -		10,000.00
3000-3600-364-3640-00000-000	Servicio industria fílmica, sonido y video	\$ -	\$ -		-
3000-3600-365-3650-00000-000	Servicio industria fílmica, sonido y video	\$ 44,000.00	\$ 3,500.00		47,500.00
3000-3600-366-3660-00000-000	Servicio de creación y difusión por internet	\$ -	\$ -	\$ -	-



3000-3700-371-3711-00000-000	Pasajes nacionales aéreos para servidores	\$ 228,400.00		\$ (300.00)	228,100.00
3000-3700-371-3712-00000-000	Pasajes internacionales aéreos para servidores púb	\$ -		\$ -	-
3000-3700-372-3721-00000-000	Pasajes nacionales terrestres	\$ 43,001.00		\$ (2,700.00)	40,301.00
3000-3700-375-3751-00000-000	Viajes nacionales para servidores públicos	\$ 84,750.00		\$ (8,900.00)	75,850.00
3000-3700-375-3752-00000-000	Viajes para labores en campo	\$ 21,000.00	\$ 12,000.00		33,000.00
3000-3800-382-3821-00000-000	Gastos de orden social	\$ 75,000.00		\$ (30,000.00)	45,000.00
3000-3800-383-3831-00000-000	Congresos y convenciones	\$ 95,000.00	\$ 24,900.00		119,900.00
3000-3800-384-3841-00000-000	Exposiciones	\$ 60,000.00	\$ -		60,000.00
3000-3800-385-3850-00000-000	Gastos de representación	\$ 19,000.00		\$ (9,200.00)	9,800.00
3000-3900-392-3921-00000-000	Otros impuestos y derechos	\$ 75,845.00		\$ (9,072.95)	66,772.05
3000-3900-395-3951-00000-000	Penas, multas, accesorios	\$ 3,000.00	\$ 600.00		3,600.00
3000-3900-398-3981-00000-000	Impuestos sobre nóminas y otros que se deriven de una relación laboral	\$ 385,416.00	\$ 1,745.68		387,161.68
4000-0000-000-0000-000	Transferencias, asignaciones, subsidios y otras ayudas	\$ 45,000.00	\$ 83,600.00	\$ -	\$ 128,600.00
4000-4400-441-4414-00000-000	Compensaciones de servicios carácter social	\$ -	\$ -		-
4000-4400-441-4415-00000-000	Premios, recompensas, Pensiones de gracia y Pensión recreativa estudiantil	\$ 45,000.00	\$ 3,600.00		48,600.00
4000-4900-493-4930-00000-000	Transferencias para el Sector privado	\$ -	\$ 80,000.00		80,000.00
5000-0000-000-0000-000	Bienes muebles, inmuebles e intangibles	\$ 832,574.00	\$ 205,534.64	\$ (66,525.17)	\$ 971,583.47
5000-5100-511-5111-00000-000	Muebles de oficina y estantería	\$ 107,795.00		\$ (1,330.35)	106,464.65
5000-5100-515-5151-00000-000	Bienes informáticos	\$ 270,819.00		\$ (25,058.80)	245,760.20
5000-5100-519-5191-00000-000	Equipo de administración	\$ 124,514.00		\$ (22,963.07)	101,550.93
5000-5200-521-5211-00000-000	Equipo educacional y recreativo	\$ 52,700.00	\$ 43,184.04		95,884.04
5000-5200-523-5230-00000-000	Cámaras fotográficas y de video	\$ 10,000.00		\$ (10,000.00)	-

[Handwritten signature]

[Handwritten signature]

[Handwritten signature]

[Handwritten mark]

[Handwritten mark]

5000-5400-541-5411-00000-000	Vehículos y Equipo de Transporte	\$ -	\$ 160,947.00		160,947.00
5000-5600-562-5621-00000-000	Maquinaria y equipo industrial	\$ -	\$ -		-
5000-5600-564-5640-00000-000	Sistemas de aire acondicionado, refrigeración	\$ -	\$ -		-
5000-5600-565-5651-00000-000	Equipos y aparatos de comunicaciones	\$ 6,400.00		\$ (4,163.95)	2,236.05
5000-5600-566-5661-00000-000	Maquinaria y equipo eléctrico y electrónico	\$ -		\$ -	-
5000-5600-568-5680-00000-000	Otros equipos	\$ -		\$ -	-
5000-5600-569-5691-00000-000	Otros bienes muebles	\$ 15,000.00		\$ (3,000.00)	12,000.00
5000-5800-581-5811-00000-000	Software	\$ 155,000.00		\$ -	155,000.00
5000-5900-597-5971-00000-000	Licencias informáticas	\$ 90,346.00	\$ 1,403.60		91,749.60
GRAN TOTAL		\$ 22,955,000.00	\$ 624,098.99	-\$ 451,957.09	\$ 23,127,141.90

Por otra parte, durante el periodo que se informa, el Instituto realizó las siguientes erogaciones derivadas de contratos plurianuales:

MES	RENTA DE INMUEBLES	RENTA DE VEHICULOS	TOTAL
ENERO	\$ 61,897.37	\$ 42,145.17	\$ 104,042.54
FEBRERO	\$ 61,897.37	\$ 42,145.17	\$ 104,042.54
MARZO	\$ 61,897.37	\$ 42,145.17	\$ 104,042.54
ABRIL	\$ 61,897.37	\$ 33,000.00	\$ 94,897.37
MAYO	\$ 61,897.37	\$ 33,000.00	\$ 94,897.37
JUNIO	\$ 61,897.37	\$ 33,000.00	\$ 94,897.37
TOTAL	\$ 371,384.22	\$ 225,435.51	\$ 596,819.73

Cabe señalar que en el mes de febrero de 2012, el Consejo General del Instituto, autorizó la suscripción de un contrato de arrendamiento respecto a tres vehículos cuyas implicaciones financieras y presupuestales se encuentran detalladas en las notas a los estados financieros, las cuales obran como Anexo 1.5.1 y 1.5.2.

Durante el semestre que se informa el Instituto erogó por concepto de honorarios pagados, lo siguiente:

[Handwritten signatures and marks]

MES	SERVICIOS LEGALES, CONTABILIDAD, AUDITORIA Y RELACIONADOS	SERVICIOS BANNERS ELECTRÓNICOS EN INTERNET	TOTAL
ENERO			\$ -
FEBRERO		\$ 4,867.13	\$ 4,867.13
MARZO		\$ 4,867.13	\$ 4,867.13
ABRIL		\$ 4,867.13	\$ 4,867.13
MAYO	\$ 1,480.00	\$ 4,867.13	\$ 6,347.13
JUNIO		\$ 4,867.13	\$ 4,867.13
TOTAL	\$ 1,480.00	\$ 24,335.65	\$ 25,815.65

Viene al caso reiterar, que el Instituto no tiene contratada deuda pública, no ha recibido financiamiento y por consiguiente no ha devengado, ni pagado intereses derivados de deuda o financiamiento y la información del endeudamiento neto, se detalló en el Estado Analítico de Deuda y Otros Pasivos de 01 de enero a 30 de junio de 2013, y forma parte de la presente acta como Anexo 1.6.

El Instituto, por su naturaleza no genera, ni generó indicadores de la postura fiscal, y en lo que respecta a los fideicomisos, resulta conveniente precisar que el Instituto no es fideicomitente y/o fideicomisario, ni mucho menos recibe recursos federales.

III.- INFORMACIÓN PROGRAMÁTICA:

El Instituto implementó los siguientes Programas y/o Proyectos, para el ejercicio 2013:

Programa Número	Nombre del programa 2013	APROBADO	INCREMENTOS	REDUCCIONES	PRESUPUESTO VIGENTE AL 30 DE JUNIO DE 2013

1833	Presupuesto Institucional de Servicios Personales (Centro coordinador, Secretaría Ejecutiva)	\$ 11,155,320		-\$ 77,612.36	\$ 11,077,708.00
14962	Presupuesto Institucional de Servicios Personales del Consejo General	\$ 4,851,113	137060.2		\$ 4,988,173.40
	Total de servicios personales	\$ 16,006,433.59	\$ 137,060.20	-\$ 77,612.36	\$ 16,065,881.43
PROGRAMA PRESUPUESTARIO 01.06.08.04.00.29.01PP					
	Garantizar los derechos de acceso a la información pública y protección de datos personales en posesión de los sujetos obligados				
13054	Proveer los servicios electrónicos a los sujetos obligados para facilitar el	\$ 188,581			\$ 188,581.00







	acceso a la información pública y protección de datos personales.				
13864	Garantizar los derechos de Acceso a la Información Pública y protección de datos personales en el Estado de Yucatán	\$ 135,831			\$ 135,830.88
13867	Vigilar el cumplimiento de la Ley de Acceso a la Información Pública para el Estado y los Municipios de Yucatán	\$ 875,905			\$ 875,934.65
	TOTAL PROGRAMA PRESUPUESTARIO	\$ 1,200,346.53	\$ -	\$ -	\$ 1,200,346.53
OTROS PROGRAMAS					
13856	Administrar y asignar los recursos a las unidades Administrativas del INAIIP	\$ 1,027,123	115161.36		\$ 1,142,284.36









13859	Promover en la sociedad el conocimiento, uso y aprovechamiento de la información pública y la protección de datos personales en posesión de entes públicos.	\$ 1,712,388	-7150.86		\$ 1,705,236.94
13868	Conciliar los intereses entre los Particulares y los Sujetos Obligados	\$ 14,481			\$ 14,480.92
13869	Capacitar y Actualizar a los Servidores Públicos y Personal de los Sujetos Obligados en materia de acceso a la información pública y de protección de datos personales.	\$ 493,600	44837.9		\$ 538,537.90
13872	Implementar los contenidos del derecho de Acceso a la Información pública y de protección de datos personales en las Instituciones Educativas	\$ 28,600			\$ 28,600.00



13877	Promover en las Instituciones de Educación Superior la Difusión, Investigación y Docencia sobre el Derecho de Acceso a la Información Pública y la protección de datos personales en posesión de entes públicos.	\$ 234,400			\$ 234,400.00
13894	Ampliar el conocimiento de la población en general sobre los Derechos de Acceso a la Información Pública y Protección de Datos Personales previstos en la Ley de la Materia.	\$ 81,711			\$ 81,710.75
13900	Administrar los recursos para el funcionamiento del Inaip	\$ 2,155,918		-\$ 40,254.34	\$ 2,115,663.21
	TOTAL OTROS PROGRAMAS	\$ 5,748,220	\$ 152,948	-\$ 40,254	\$ 5,860,914

GRAN TOTAL DE PROGRAMAS


\$ 22,955,000 \$ 290,009 -\$ 117,867 \$ 23,127,142

Respecto a estos Programas y/o Proyectos se ha devengado al 30 de junio de 2013, la cantidad de \$11'508,706 (Son: Once Millones quinientos ocho mil setecientos seis pesos MN 00/100), cantidad que representa el 50% del presupuesto de egresos Vigente. Dicha cifra se desglosa de la siguiente manera:

• Los gastos por categoría programática incluyendo información del gasto por unidad administrativa, con desgloses inclusive por partida específica y región se detallan en los siguientes anexos:

- El Presupuesto de Egresos Devengado, Detalle de Egresos por Programa/Proyecto Acumulado al mes de marzo y junio de 2013, que obra como Anexo 2.3.1.
- El Presupuesto de Egresos Devengado, Detalle de Egresos por Unidad Administrativa/Programa/Proyecto, del mes y Acumulado al mes de junio de 2013, que obra como Anexo 2.3.2.
- El Presupuesto de Egresos Devengado, Detalle de Egresos por Unidad Administrativa/Programa/Proyecto/Partida Específica, del mes y Acumulado al mes de junio de 2013, que obra como Anexo 2.3.3.
- El Presupuesto de Egresos Devengado, Detalle de Egresos por Unidad Administrativa/Programa/Proyecto/Partida, del mes y Acumulado al mes de junio de 2013, que obra como Anexo 2.3.4.
- El Concentrado de Costos por Proyecto por Región por Trimestre, al 31 de marzo y 30 de junio de 2013, que obra como Anexo 2.3.5.


f. 






ANEXO 2.3.1
PRESUPUESTO DE EGRESOS DEVENGADO
DETALLE DE EGRESOS POR PROGRAMA-PROYECTO
ACUMULADO AL MES DE MARZO Y JUNIO DE 2013


PROGRAMA NÚMERO	NOMBRE DEL PROGRAMA 2013	APROBADO	INCREMENTOS	REDUCCIONES	PRESUPUESTO VIGENTE AL 30 DE JUNIO DE 2013	DEVENGADO ACUMULADO A MARZO 2013	DEVENGADO ACUMULADO A JUNIO 2013	%
1833	Presupuesto Institucional de Servicios Personales (Centro coordinador: Secretaría Ejecutiva)	\$ 11,155,320		-\$ 77,612.36	11,077,708.03	\$ 2,708,258	\$ 5,347,275	48%
14982	Presupuesto Institucional de Servicios Personales del Consejo General	\$ 4,851,113	\$ 137,060		4,988,173.403	1,277,981.92	2,488,981	50%
	Total de servicios personales	\$ 16,006,434	\$ 137,060.20	-\$ 77,612.36	\$ 16,065,881.43	\$ 3,986,240.01	\$ 7,836,256.13	49%
PROGRAMA PRESUPUESTARIO								
01.06.08.04.00.29.01PP	Garantizar los derechos de acceso a la información pública y protección de datos personales en posesión de los sujetos obligados							
13854	Proveer los servicios electrónicos a los sujetos obligados para facilitar el acceso a la información pública y protección de datos personales.	\$ 168,561			\$ 188,681.00	\$ 25,228.40	\$ 42,373.44	22%
13864	Garantizar los derechos de Acceso a la Información Pública y protección de datos personales en el Estado de Yucatán	\$ 135,831			135,830.88	\$ 48,162	\$ 68,989	51%
13867	Vigilar el cumplimiento de la Ley de Acceso a la Información Pública para el Estado y los Municipios de Yucatán	\$ 875,935			875,934.65	\$ 206,411	\$ 386,545	44%
	TOTAL PROGRAMA PRESUPUESTARIO	\$ 1,200,347	\$	\$	\$ 1,200,346.63	\$ 279,801.83	\$ 497,908.14	41%







OTROS PROGRAMAS									
13655	Administrar y asignar los recursos a las unidades Administrativas del INAI	\$ 1,027,123	\$ 115,151.36		1,142,284.36	\$ 148,838	\$ 532,091		47%
13659	Promover en la sociedad el conocimiento, uso y aprovechamiento de la información pública y la protección de datos personales en posesión de entes públicos.	\$ 1,712,368	-\$ 7,150.86		1,705,236.94	\$ 539,696	\$ 1,253,758		74%
13668	Conciliar los intereses entre los Particulares y los Sujetos Obligados	\$ 14,481			14,480.92	\$ 1,000	\$ 1,000		7%
13669	Capacitar y Actualizar a los Servidores Públicos y Personal de los Sujetos Obligados en materia de acceso a la información pública y de protección de datos personales.	\$ 483,600	44,937.91		538,537.90	\$ 199,506	\$ 317,527		59%
13672	Implementar los contenidos del derecho de Acceso a la Información Pública y de protección de datos personales en las Instituciones Educativas	\$ 28,600			28,600.00	\$ 6,807	\$ 26,052		91%
13677	Promover en las Instituciones de Educación Superior la Difusión, Investigación y Decencia sobre el Derecho de Acceso a la Información Pública y la protección de datos personales en posesión de entes públicos.	\$ 234,400			234,400.00	\$ 9,491	\$ 18,994		8%
13684	Ampliar el conocimiento de la población en general sobre los Derechos de Acceso a la Información Pública y Protección de Datos Personales previstos en la Ley de la Materia	\$ 81,711			\$ 81,710.75	\$ 6,649.50	\$ 10,426.50		13%
13690	Administrar los recursos para el funcionamiento del Inai	\$ 2,155,918	-\$	40,254.34	2,115,663.21	\$ 452,838.52	\$ 1,014,893.62		48%
SUBTOTAL OTROS PROGRAMAS		\$ 5,748,220	\$ 152,941.5	40,254	\$ 5,860,914	\$ 1,365,679	\$ 3,174,542		54%
GRAN TOTAL DE PROGRAMAS		\$ 22,955,000	\$ 290,000	\$ 117,857	\$ 23,127,142	\$ 5,631,920	\$ 11,508,705		50%

ANEXO 2.3.2

PRESUPUESTO DE EGRESOS DEVENGADO
 DETALLE DE EGRESOS POR UNIDAD ADMINISTRATIVA/PROGRAMA-PROYECTO
 ACUMULADO AL MES DE MARZO Y JUNIO DE 2013

UNIDAD ADMINISTRATIVA/ PROGRAMA	PRESUPUESTO APROBADO 2013	ADECUACIONES	SALDO VIGENTE	DEVENGADO ACUMULADO A MARZO 2013	DEVENGADO ACUMULADO A JUNIO 2013
CONSEJO GENERAL					
14982	\$ 4,681,113.20	\$ 137,000.20	\$ 4,868,173.40	\$ 1,277,861.92	\$ 2,488,981
13654	\$ 500.00	\$ -	\$ 500.00	\$ -	\$ 163
13859	\$ 323,000.00	\$ -	\$ 323,000.00	\$ 112,428.26	\$ 237,891
13864	\$ 17,000.00	\$ -	\$ 17,000.00	\$ 2,629.40	\$ 2,629
13867	\$ 697,500.00	\$ -	\$ 697,500.00	\$ 158,066.42	\$ 302,992
GRAN TOTAL CONSEJO GENERAL	\$ 5,789,113	\$ 137,000	\$ 5,928,173	\$ 1,551,096	\$ 3,032,656
SECRETARIA EJECUTIVA					
1833	\$ 1,615,480.71	\$ 14,821.27	\$ 1,630,101.98	\$ 490,260.53	\$ 501,763
13854	\$ 28,081.00	\$ -	\$ 28,081.00	\$ 560.00	\$ 1,120
13856	\$ 345,506.00	\$ 42,785.64	\$ 302,720.36	\$ 25,506.08	\$ 145,488
13664	\$ 24,601.00	\$ -	\$ 24,601.00	\$ 880.00	\$ 20,608
13867	\$ 1,000.00	\$ -	\$ 1,000.00	\$ 1,000.00	\$ 1,000
13868	\$ 2,000.00	\$ -	\$ 2,000.00	\$ -	\$ 2,000
13869	\$ 1,000.00	\$ -	\$ 1,000.00	\$ 1,000.00	\$ 1,000
13872	\$ 1,000.00	\$ -	\$ 1,000.00	\$ -	\$ 73
13877	\$ 1,000.00	\$ -	\$ 1,000.00	\$ -	\$ 795
13634	\$ 37,433.00	\$ -	\$ 37,433.00	\$ 3,961.40	\$ 3,961
13600	\$ 53,093.00	\$ -	\$ 53,093.00	\$ 2,954.08	\$ 10,732
GRAN TOTAL SECRETARIA EJECUTIVA	\$ 2,311,186	\$ (28,164)	\$ 2,283,030	\$ 625,162	\$ 1,085,531

DIRECCIÓN DE VERIFICACIÓN Y VIGILANCIA

1633	\$	1,550,702.99	-\$	147,031.36	\$	1,403,671.64	\$	371,660.28	\$	679,015.35
13867	\$	214,900.00	\$	-	\$	214,900.00	\$	43,152.77	\$	59,250.93
13894	\$	18,000.00	\$	-	\$	18,000.00	\$	4,711.10	\$	4,711.10

GRAN TOTAL UNIDAD DE ANÁLISIS Y SEGUIMIENTO

\$	1,783,603	\$	(147,031)	\$	1,636,572	\$	419,524	\$	742,977
----	-----------	----	-----------	----	-----------	----	---------	----	---------

DIRECCIÓN DE ADMINISTRACIÓN Y FINANZAS

01833	\$	1,517,624.82	\$	-	\$	1,517,624.82	\$	391,076.25	\$	778,573
13856	\$	419,475.00	\$	157,847.00	\$	577,322.00	\$	61,364.84	\$	322,781
13900	\$	2,102,824.55	-\$	40,254.34	\$	2,062,570.21	\$	449,685.44	\$	1,003,961

GRAN TOTAL DIRECCIÓN DE ADMINISTRACIÓN Y FINANZAS

\$	4,039,924	\$	117,693	\$	4,157,617	\$	902,327	\$	2,105,315
----	-----------	----	---------	----	-----------	----	---------	----	-----------

DIRECCIÓN DE DIFUSIÓN Y VINCULACIÓN

01833	\$	1,274,646.83	\$	29,971.15	\$	1,304,617.98	\$	300,188.02	\$	623,266
13859	\$	1,258,357.80	-\$	73,161.36	\$	1,185,196.44	\$	410,227.02	\$	902,240
13877	\$	91,300.00	\$	-	\$	91,300.00	\$	9,460.80	\$	15,061

GRAN TOTAL DIRECCIÓN DE DIFUSIÓN Y VINCULACIÓN

\$	2,624,305	\$	(43,190)	\$	2,581,114	\$	719,806	\$	1,540,567
----	-----------	----	----------	----	-----------	----	---------	----	-----------

SECRETARÍA TÉCNICA

1833	\$	2,269,387.07	\$	-	\$	2,269,387.07	\$	476,663.20	\$	1,015,226
13859	\$	23,345.00	\$	-	\$	23,345.00	\$	3,569.20	\$	8,650
13854	\$	117,830.68	\$	-	\$	117,830.68	\$	44,533.01	\$	66,390
13857	\$	61,534.65	\$	-	\$	61,534.65	\$	5,201.83	\$	22,302
13856	\$	13,480.92	\$	-	\$	13,480.92	\$	-	\$	-
13854	\$	26,277.75	\$	-	\$	26,277.75	\$	977.00	\$	1,754



GRAN TOTAL SECRETARIA TÉCNICA	\$ 2,511,866 \$	- \$	2,511,866 \$	530,984 \$	1,113,191
-------------------------------	-----------------	------	--------------	------------	-----------

DIRECCIÓN DE CAPACITACION Y PROYECTOS EDUCATIVOS

1833	\$ 1,524,472.31 \$	\$ 24,828.57 \$	1,549,298.88 \$	379,979.34 \$	757,027
13639	\$ 83,084.00 \$	\$ 66,070.50 \$	149,084.50 \$	12,561.36 \$	84,470
13669	\$ 492,800.00 \$	\$ 44,937.90 \$	537,537.90 \$	199,508.20 \$	317,453
13672	\$ 27,600.00 \$	- \$	27,600.00 \$	6,807.20 \$	25,257
13677	\$ 142,100.00 \$	- \$	142,100.00 \$	- \$	3,934

GRAN TOTAL DIRECCIÓN DE CAPACITACIÓN Y PROYECTOS EDUCATIVOS

\$ 2,269,866 \$	136,776 \$	2,405,631 \$	698,866 \$	1,188,141
-----------------	------------	--------------	------------	-----------

DIRECCIÓN DE TECNOLOGÍAS DE INFORMACIÓN

1833	\$ 1,203,005.66 \$	- \$	1,203,005.66 \$	298,430.47 \$	592,414
13654	\$ 160,000.00 \$	- \$	160,000.00 \$	24,638.40 \$	41,090
13656	\$ 262,142.00 \$	- \$	262,142.00 \$	60,076.66 \$	63,822

GRAN TOTAL DIRECCIÓN DE TECNOLOGÍAS DE INFORMACIÓN

\$ 1,625,148 \$	- \$	1,625,148 \$	383,086 \$	697,327
-----------------	------	--------------	------------	---------

TOTAL EJERCIDO EN EL AÑO DE TODAS LAS UNIDADES ADMINISTRATIVAS

\$ 22,955,000 \$	172,142 \$	23,127,142 \$	5,631,920 \$	11,508,706
------------------	------------	---------------	--------------	------------

ANEXO 2.3.3.
PRESUPUESTO DE EGRESOS DEVENGADO DETALLE DE
EGRESOS POR PROGRAMA-PROYECTO/UNIDAD
ADMINISTRATIVA/PARTIDA
ACUMULADO A MARZO Y JUNIO DE 2013

CÓDIGO	DEVENGADO ACUMULADO A MARZO DE 2013
--------	---

PROGRAMA 01833

SECRETARÍA EJECUTIVA	
02-1000-1100-113-1131-01833-201	\$ 317,182
02-1000-1300-132-1321-01833-201	\$ 8,714
02-1000-1300-132-1322-01833-201	\$ 34,855
02-1000-1400-141-1411-01833-201	\$ 15,408
02-1000-1400-144-1441-01833-201	\$ 3,288
02-1000-1500-153-1531-01833-201	\$ 83,663
02-1000-1500-154-1541-01833-201	\$ 27,150

TOTAL SECRETARÍA EJECUTIVA	\$ 490,261
-----------------------------------	-------------------

DIRECCIÓN DE VERIFICACIÓN Y VIGILANCIA	
03-1000-1100-113-1131-01833-301	\$ 263,807
03-1000-1300-132-1321-01833-301	\$ 7,244
03-1000-1300-132-1322-01833-301	\$ 28,978
03-1000-1400-141-1411-01833-301	\$ 33,252
03-1000-1400-144-1441-01833-301	\$ 1,861
03-1000-1500-154-1541-01833-301	\$ 36,518

TOTAL DE DIRECCIÓN DE VERIFICACIÓN Y VIGILANCIA	\$ 371,660
--	-------------------

DIRECCIÓN DE ADMINISTRACIÓN Y FINANZAS	
04-1000-1100-113-1131-01833-401	\$ 252,268
04-1000-1200-122-1221-01833-401	\$ 24,937
04-1000-1300-132-1321-01833-401	\$ 7,615
04-1000-1300-132-1322-01833-401	\$ 30,460
04-1000-1400-141-1411-01833-401	\$ 31,812
04-1000-1400-144-1441-01833-401	\$ 3,090
04-1000-1500-154-1541-01833-401	\$ 40,894

TOTAL DIRECCIÓN DE ADMINISTRACIÓN Y FINANZAS	\$ 391,076
---	-------------------

DIRECCIÓN DE DIFUSIÓN Y VINCULACIÓN	
05-1000-1100-113-1131-01833-501	\$ 199,622
05-1000-1200-122-1221-01833-501	\$ 18,359
05-1000-1200-123-1231-01833-501	\$ 2,000
05-1000-1300-132-1321-01833-501	\$ 5,857
05-1000-1300-132-1322-01833-501	\$ 23,430
05-1000-1400-141-1411-01833-501	\$ 24,954
05-1000-1400-144-1441-01833-501	\$ 1,277
05-1000-1500-154-1541-01833-501	\$ 24,688

[Handwritten signatures and marks]

[Handwritten signature and arrow pointing to the right]

TOTAL DIRECCIÓN DE DIFUSIÓN Y VINCULACIÓN	\$	300,188
---	----	---------

SECRETARÍA TÉCNICA		
06-1000-1100-113-1131-01833-601	\$	343,730
06-1000-1300-132-1321-01833-601	\$	9,542
06-1000-1300-132-1322-01833-601	\$	38,167
06-1000-1400-141-1411-01833-601	\$	43,797
06-1000-1400-144-1441-01833-601	\$	1,800
06-1000-1500-154-1541-01833-601	\$	39,627

TOTAL SECRETARÍA TÉCNICA	\$	476,663
--------------------------	----	---------

DIRECCIÓN DE CAPACITACIÓN Y PROYECTOS EDUCATIVOS		
07-1000-1100-113-1131-01833-701	\$	238,508
07-1000-1200-122-1221-01833-701	\$	22,658
07-1000-1200-123-1231-01833-701	\$	15,812
07-1000-1300-132-1321-01833-701	\$	7,178
07-1000-1300-132-1322-01833-701	\$	28,711
07-1000-1400-141-1411-01833-701	\$	30,094
07-1000-1400-144-1441-01833-701	\$	3,605
07-1000-1500-154-1541-01833-701	\$	33,413

TOTAL DE DIRECCIÓN DE CAPACITACIÓN Y PROYECTOS EDUCATIVOS	\$	379,979
---	----	---------

DIRECCIÓN DE TECNOLOGÍAS DE LA INFORMACIÓN		
08-1000-1100-113-1131-01833-801	\$	216,920
08-1000-1300-132-1321-01833-801	\$	5,959
08-1000-1300-132-1322-01833-801	\$	23,837
08-1000-1400-141-1411-01833-801	\$	27,353
08-1000-1400-144-1441-01833-801	\$	1,302
08-1000-1500-154-1541-01833-801	\$	23,058

TOTAL DE DIRECCIÓN DE TECNOLOGÍAS DE LA INFORMACIÓN	\$	298,430
---	----	---------

TOTAL PROGRAMA 01833	\$	2,708,258
----------------------	----	-----------

PROGRAMA 13854

SECRETARÍA EJECUTIVA		
02-2000-2600-261-2611-13854-202	\$	590

TOTAL SECRETARÍA EJECUTIVA	\$	590
----------------------------	----	-----

DIRECCIÓN DE TECNOLOGÍAS DE LA INFORMACIÓN		
08-5000-5900-597-5971-13854-802	\$	24,638

TOTAL DE DIRECCIÓN DE TECNOLOGÍAS DE LA INFORMACIÓN	\$	24,638
---	----	--------

TOTAL PROGRAMA 13854	\$	25,228
----------------------	----	--------

PROGRAMA 13856

SECRETARÍA EJECUTIVA		
02-2000-2100-211-2111-13856-202	\$	6,936
02-2000-2200-221-2211-13856-202	\$	3,263
02-2000-2200-221-2213-13856-202	\$	3,380
02-3000-3200-323-3231-13856-202	\$	7,614
02-5000-5100-519-5191-13856-202	\$	3,077
02-5000-5600-565-5651-13856-202	\$	1,236

TOTAL SECRETARÍA EJECUTIVA	\$ 25,506
-----------------------------------	------------------

DIRECCIÓN DE ADMINISTRACIÓN Y FINANZAS	
'04-2000-2100-211-2111-13856-402	\$ 4,119
'04-2000-2100-212-2121-13856-402	\$ 64
'04-2000-2100-214-2141-13856-402	\$ 3,422
'04-2000-2100-216-2161-13856-402	\$ 1,672
'04-2000-2200-221-2213-13856-402	\$ 719
'04-2000-2400-245-2451-13856-402	\$ 69
'04-2000-2400-246-2461-13856-402	\$ 879
'04-2000-2400-247-2471-13856-402	\$ 2,051
'04-2000-2400-248-2481-13856-402	\$ 13,514
'04-2000-2400-249-2491-13856-402	\$ 112
'04-2000-2600-261-2611-13856-402	\$ 2,360
'04-2000-2600-261-2614-13856-402	\$ 420
'04-2000-2900-292-2921-13856-402	\$ 2,053
'04-2000-2900-296-2961-13856-402	\$ 3,589
'04-3000-3200-329-3291-13856-402	\$ 537
'04-3000-3300-336-3363-13856-402	\$ 310
'04-3000-3400-349-3490-13856-402	\$ 953
'04-3000-3500-352-3521-13856-402	\$ 2,366
'04-3000-3500-355-3551-13856-402	\$ 557
'04-3000-3500-357-3571-13856-402	\$ 1,276
'04-3000-3500-357-3572-13856-402	\$ 6,032
'04-5000-5100-515-5151-13856-402	\$ 14,291

TOTAL DIRECCIÓN DE ADMINISTRACIÓN Y FINANZAS	\$ 61,365
---	------------------

DIRECCIÓN DE TECNOLOGÍAS DE LA INFORMACIÓN	
'08-2000-2200-221-2213-13856-802	\$ 115
'08-2000-2900-294-2941-13856-802	\$ 686
'08-3000-3100-317-3171-13856-802	\$ 1,367
'08-3000-3200-327-3271-13856-802	\$ 13,483
'08-3000-3300-333-3332-13856-802	\$ 24,147
'08-3000-3400-349-3490-13856-802	\$ 508
'08-5000-5100-515-5151-13856-802	\$ 4,872
'08-5000-5200-521-5211-13856-802	\$ 14,819


TOTAL DE DIRECCIÓN DE TECNOLOGÍAS DE LA INFORMACIÓN	\$ 60,017
--	------------------

TOTAL PROGRAMA 13856	\$ 146,888
-----------------------------	-------------------

PROGRAMA 13859

CONSEJO GENERAL	
'01-2000-2100-211-2111-13859-102	\$ 2,983
'01-2000-2100-214-2141-13859-102	\$ 2,851
'01-2000-2200-221-2211-13859-102	\$ 6,966
'01-3000-3100-316-3161-13859-102	\$ 541
'01-3000-3200-329-3291-13859-102	\$ 180
'01-3000-3300-336-3363-13859-102	\$ 1,114
'01-3000-3400-349-3490-13859-102	\$ 1,583
'01-3000-3700-371-3711-13859-102	\$ 60,899
'01-3000-3700-372-3721-13859-102	\$ 4,838
'01-3000-3700-375-3751-13859-102	\$ 20,361
'01-5000-5100-515-5151-13859-102	\$ 6,099
'01-5000-5900-597-5971-13859-102	\$ 4,014

TOTAL CONSEJO GENERAL	\$ 112,428
------------------------------	-------------------

sd
J. Cal 

[Handwritten signature]

SECRETARÍA EJECUTIVA	
02-2000-2600-261-2611-13859-202	\$ 890

TOTAL SECRETARÍA EJECUTIVA	\$ 890
-----------------------------------	--------

DIRECCIÓN DE DIFUSIÓN Y VINCULACIÓN	
05-2000-2100-211-2111-13859-502	\$ 2,606
05-2000-2100-214-2141-13859-502	\$ 20,509
05-2000-2600-261-2611-13859-502	\$ 3,000
05-3000-3100-315-3151-13859-502	\$ 2,304
05-3000-3100-318-3181-13859-502	\$ 1,881
05-3000-3200-325-3251-13859-502	\$ 27,436
05-3000-3200-329-3291-13859-502	\$ 792
05-3000-3300-336-3361-13859-502	\$ 383
05-3000-3400-349-3490-13859-502	\$ 616
05-3000-3500-355-3551-13859-502	\$ 4,095
05-3000-3600-361-3611-13859-502	\$ 275,556
05-3000-3700-371-3711-13859-502	\$ 6,156
05-3000-3700-372-3721-13859-502	\$ 180
05-3000-3700-375-3751-13859-502	\$ 240
05-3000-3800-383-3831-13859-502	\$ 11,271
05-3000-3800-384-3841-13859-502	\$ 9,872
05-3000-3900-392-3921-13859-502	\$ 292
05-5000-5100-511-5111-13859-502	\$ 3,767
05-5000-5100-515-5151-13859-502	\$ 17,394
05-5000-5100-519-5191-13859-502	\$ 17,864
05-5000-5900-597-5971-13859-502	\$ 4,014

TOTAL DIRECCIÓN DE DIFUSIÓN Y VINCULACIÓN	\$ 410,227
--	------------

SECRETARÍA TÉCNICA	
06-2000-2100-211-2111-13859-602	\$ 3,450
06-3000-3500-358-3581-13859-602	\$ 139

TOTAL SECRETARÍA TÉCNICA	\$ 3,589
---------------------------------	----------

DIRECCIÓN DE CAPACITACIÓN Y PROYECTOS EDUCATIVOS	
07-2000-2100-211-2111-13859-702	\$ 1,531
07-2000-2100-214-2141-13859-702	\$ 418
07-2000-2100-215-2151-13859-702	\$ 4,833
07-2000-2600-261-2611-13859-702	\$ 3,500
07-3000-3100-315-3151-13859-702	\$ 1,407
07-3000-3100-318-3181-13859-702	\$ 188
07-3000-3700-375-3752-13859-702	\$ 100
07-3000-3900-392-3921-13859-702	\$ 584

TOTAL DIRECCIÓN DE CAPACITACIÓN Y PROYECTOS EDUCATIVOS	\$ 12,561
---	-----------

TOTAL PROGRAMA 13859	\$ 539,696
-----------------------------	------------

PROGRAMA 13864

CONSEJO GENERAL	
01-2000-2100-211-2111-13864-102	\$ 2,305
01-2000-2100-214-2141-13864-102	\$ 325

TOTAL CONSEJO GENERAL	\$ 2,629
------------------------------	----------

SECRETARÍA EJECUTIVA	
02-2000-2100-211-2111-13864-202	\$ 1,000

TOTAL SECRETARÍA EJECUTIVA	\$	1,000
----------------------------	----	-------

SECRETARÍA TÉCNICA		
'06-2000-2100-211-2111-13864-602	\$	2,899
'06-2000-2600-261-2611-13864-602	\$	11,930
'06-2000-2900-294-2941-13864-602	\$	974
'06-2000-2900-296-2961-13864-602	\$	1,170
'06-3000-3200-329-3291-13864-602	\$	247
'06-3000-3400-349-3490-13864-602	\$	280
'06-3000-3500-355-3551-13864-602	\$	2,316
'06-3000-3600-361-3611-13864-602	\$	8,921
'06-5000-5100-515-5151-13864-602	\$	11,983
'06-5000-5900-597-5971-13864-602	\$	4,014

TOTAL SECRETARÍA TÉCNICA	\$	44,533
--------------------------	----	--------

TOTAL PROGRAMA 13864	\$	48,162
----------------------	----	--------

PROGRAMA 13867

CONSEJO GENERAL		
'01-2000-2100-215-2151-13867-102	\$	77
'01-2000-2600-261-2611-13867-102	\$	13,500
'01-3000-3100-315-3151-13867-102	\$	8,405
'01-3000-3200-325-3251-13867-102	\$	99,000
'01-3000-3400-345-3454-13867-102	\$	16,353
'01-3000-3500-355-3551-13867-102	\$	4,100
'01-3000-3600-361-3611-13867-102	\$	1,982
'01-5000-5100-511-5111-13867-102	\$	14,839

TOTAL CONSEJO GENERAL	\$	158,086
-----------------------	----	---------

DIRECCIÓN DE VERIFICACIÓN Y VIGILANCIA		
'03-2000-2100-211-2111-13867-302	\$	8,392
'03-2000-2100-212-2121-13867-302	\$	65
'03-2000-2600-261-2611-13867-302	\$	5,780
'03-3000-3100-315-3151-13867-302	\$	1,298
'03-3000-3300-336-3361-13867-302	\$	44
'03-3000-3400-345-3454-13867-302	\$	6,725
'03-3000-3400-349-3490-13867-302	\$	932
'03-5000-5100-515-5151-13867-302	\$	17,249
'03-5000-5900-597-5971-13867-302	\$	2,667

TOTAL DIRECCIÓN DE VERIFICACIÓN Y VIGILANCIA	\$	43,153
--	----	--------

SECRETARÍA TÉCNICA		
'06-2000-2100-211-2111-13867-602	\$	3,006
'06-2000-2600-261-2611-13867-602	\$	790
'06-3000-3100-318-3181-13867-602	\$	25
'06-3000-3400-349-3490-13867-602	\$	887
'06-3000-3900-392-3921-13867-602	\$	504

TOTAL SECRETARÍA TÉCNICA	\$	5,202
--------------------------	----	-------

TOTAL PROGRAMA 13867	\$	206,411
----------------------	----	---------

PROGRAMA 13868

SECRETARÍA EJECUTIVA

Handwritten signatures and marks:
 - A large signature on the left side.
 - A signature below it.
 - An arrow pointing to the right.

Handwritten marks:
 - A large loop on the right side.
 - A signature below it.

'02-2000-2100-211-2111-13868-202	\$	1,000
----------------------------------	----	-------

TOTAL SECRETARÍA EJECUTIVA	\$	1,000
-----------------------------------	-----------	--------------

TOTAL PROGRAMA 13868	\$	1,000
-----------------------------	-----------	--------------

PROGRAMA 13869

DIRECCIÓN DE CAPACITACIÓN Y PROYECTOS EDUCATIVOS		
'07-2000-2100-211-2111-13869-702	\$	3,929
'07-2000-2100-215-2151-13869-702	\$	3,429
'07-2000-2200-221-2211-13869-702	\$	4,621
'07-2000-2200-221-2213-13869-702	\$	435
'07-2000-2200-223-2231-13869-702	\$	193
'07-2000-2700-275-2750-13869-702	\$	4,626
'07-3000-3300-334-3341-13869-702	\$	2,146
'07-3000-3300-336-3361-13869-702	\$	3,084
'07-3000-3400-349-3490-13869-702	\$	1,022
'07-3000-3700-371-3711-13869-702	\$	10,334
'07-3000-3700-372-3721-13869-702	\$	1,798
'07-3000-3700-375-3751-13869-702	\$	200
'07-5000-5100-511-5111-13869-702	\$	55,389
'07-5000-5100-515-5151-13869-702	\$	15,000
'07-5000-5100-519-5191-13869-702	\$	59,406
'07-5000-5200-521-5211-13869-702	\$	29,683
'07-5000-5900-597-5971-13869-702	\$	4,014

TOTAL DIRECCIÓN DE CAPACITACIÓN Y PROYECTOS EDUCATIVOS	\$	199,508
---	-----------	----------------

TOTAL PROGRAMA 13869	\$	199,508
-----------------------------	-----------	----------------

PROGRAMA 13872

DIRECCIÓN DE CAPACITACIÓN Y PROYECTOS EDUCATIVOS		
'07-2000-2100-215-2151-13872-702	\$	1,455
'07-5000-5100-515-5151-13872-702	\$	5,352

TOTAL DIRECCIÓN DE CAPACITACIÓN Y PROYECTOS EDUCATIVOS	\$	6,807
---	-----------	--------------

TOTAL PROGRAMA 13872	\$	6,807
-----------------------------	-----------	--------------

PROGRAMA 13877

DIRECCIÓN DE DIFUSIÓN Y VINCULACIÓN		
'05-2000-2600-261-2611-13877-502	\$	2,670
'05-3000-3600-361-3611-13877-502	\$	6,821

TOTAL DE DIRECCIÓN DE DIFUSIÓN Y VINCULACIÓN	\$	9,491
---	-----------	--------------

TOTAL PROGRAMA 13877	\$	9,491
-----------------------------	-----------	--------------

PROGRAMA 13894

SECRETARÍA EJECUTIVA		
'02-3000-3100-318-3181-13894-202	\$	3,961

TOTAL SECRETARÍA EJECUTIVA	\$	3,961
-----------------------------------	-----------	--------------

DIRECCIÓN DE VERIFICACIÓN Y VIGILANCIA		
'03-2000-2100-211-2111-13894-302	\$	4,711

[Handwritten signatures and marks on the right side of the page]

TOTAL DIRECCIÓN DE VERIFICACIÓN Y VIGILANCIA	\$	4,711
--	----	-------

SECRETARÍA TÉCNICA		
'06-3000-3100-315-3151-13894-602	\$	977

TOTAL SECRETARÍA TÉCNICA	\$	977
--------------------------	----	-----

TOTAL PROGRAMA 13894	\$	9,650
----------------------	----	-------

PROGRAMA 13900

SECRETARÍA EJECUTIVA		
'02-3000-3100-315-3151-13900-202	\$	2,270
'02-3000-3400-349-3490-13900-202	\$	684

TOTAL SECRETARIA EJECUTIVA	\$	2,954
----------------------------	----	-------

DIRECCIÓN DE ADMINISTRACIÓN Y FINANZAS		
'04-3000-3900-398-3981-13900-401	\$	78,131
'04-3000-3100-311-3111-13900-402	\$	40,531
'04-3000-3100-313-3131-13900-402	\$	571
'04-3000-3100-314-3141-13900-402	\$	12,848
'04-3000-3200-322-3221-13900-402	\$	185,692
'04-3000-3300-333-3332-13900-402	\$	9,583
'04-3000-3300-338-3381-13900-402	\$	34,204
'04-3000-3400-341-3411-13900-402	\$	1,047
'04-3000-3500-351-3511-13900-402	\$	44,856
'04-3000-3500-358-3581-13900-402	\$	37,863
'04-3000-3500-359-3591-13900-402	\$	4,559

TOTAL DIRECCIÓN DE ADMINISTRACIÓN Y FINANZAS	\$	449,885
--	----	---------

TOTAL PROGRAMA 13900	\$	452,840
----------------------	----	---------

PROGRAMA 14982

CONSEJO GENERAL		
'01-1000-1100-113-1131-14982-101	\$	965,672
'01-1000-1300-132-1321-14982-101	\$	26,398
'01-1000-1300-132-1322-14982-101	\$	105,593
'01-1000-1400-141-1411-14982-101	\$	23,090
'01-1000-1400-144-1441-14982-101	\$	8,267
'01-1000-1400-144-1442-14982-101	\$	90,000
'01-1000-1500-154-1541-14982-101	\$	58,961

TOTAL CONSEJO GENERAL	\$	1,277,982
-----------------------	----	-----------

TOTAL PROGRAMA 14982	\$	1,277,982
----------------------	----	-----------

SUMA DE TODOS LOS PROGRAMAS DE ENER A MARZO 2013	\$	5,631,920
--	----	-----------

CÓDIGO	DEVENGADO ACUMULADO A JUNIO DE 2013
PROGRAMA 01833	
'02-1000-1100-113-1131-01833-201	\$ 630,879
'02-1000-1300-132-1321-01833-201	\$ 17,428
'02-1000-1300-132-1322-01833-201	\$ 69,710

en

J. CV

→

→

8

'02-1000-1400-141-1411-01833-201	\$	30,815
'02-1000-1400-144-1441-01833-201	\$	3,288
'02-1000-1500-153-1531-01833-201	\$	95,333
'02-1000-1500-154-1541-01833-201	\$	54,300
Subtotal Secretaria Ejecutiva	\$	901,753
'03-1000-1100-113-1131-01833-301	\$	473,642
'03-1000-1200-122-1221-01833-301	\$	12,978
'03-1000-1300-132-1321-01833-301	\$	12,076
'03-1000-1300-132-1322-01833-301	\$	53,502
'03-1000-1400-141-1411-01833-301	\$	59,738
'03-1000-1400-144-1441-01833-301	\$	1,861
'03-1000-1500-154-1541-01833-301	\$	65,218
Subtotal Dirección de Verificación y Vigilancia	\$	679,015
'04-1000-1100-113-1131-01833-401	\$	501,771
'04-1000-1200-122-1221-01833-401	\$	51,334
'04-1000-1300-132-1321-01833-401	\$	15,279
'04-1000-1300-132-1322-01833-401	\$	61,116
'04-1000-1400-141-1411-01833-401	\$	63,623
'04-1000-1400-144-1441-01833-401	\$	3,090
'04-1000-1500-154-1541-01833-401	\$	82,360
Subtotal Dirección de Administración y Finanzas	\$	778,673
'05-1000-1100-113-1131-01833-501	\$	427,629
'05-1000-1200-122-1221-01833-501	\$	18,359
'05-1000-1200-123-1231-01833-501	\$	8,000
'05-1000-1300-132-1321-01833-501	\$	13,182
'05-1000-1300-132-1322-01833-501	\$	48,764
'05-1000-1400-141-1411-01833-501	\$	54,025
'05-1000-1400-144-1441-01833-501	\$	1,277
'05-1000-1500-154-1541-01833-501	\$	52,030
Subtotal Dirección de Difusión y Vinculación	\$	623,266
'06-1000-1100-113-1131-01833-601	\$	729,493
'06-1000-1300-132-1321-01833-601	\$	20,270
'06-1000-1300-132-1322-01833-601	\$	81,030
'06-1000-1400-141-1411-01833-601	\$	92,982
'06-1000-1400-144-1441-01833-601	\$	1,800
'06-1000-1500-154-1541-01833-601	\$	89,650
Subtotal Secretaria Técnica	\$	1,015,226
'07-1000-1100-113-1131-01833-701	\$	474,541
'07-1000-1200-122-1221-01833-701	\$	48,513
'07-1000-1200-123-1231-01833-701	\$	30,718
'07-1000-1300-132-1321-01833-701	\$	14,582
'07-1000-1300-132-1322-01833-701	\$	57,809
'07-1000-1400-141-1411-01833-701	\$	60,188
'07-1000-1400-144-1441-01833-701	\$	3,605
'07-1000-1500-154-1541-01833-701	\$	67,070
Subtotal Dirección de Capacitación y Proyectos Educativos	\$	757,027
'08-1000-1100-113-1131-01833-801	\$	430,920
'08-1000-1300-132-1321-01833-801	\$	11,908

'08-1000-1300-132-1322-01833-801	\$	47,615
'08-1000-1400-141-1411-01833-801	\$	54,638
'08-1000-1400-144-1441-01833-801	\$	1,302
'08-1000-1500-154-1541-01833-801	\$	46,032
Subtotal Dirección de Tecnologías de la Información	\$	592,414
TOTAL PROGRAMA 01833	\$	5,347,275
PROGRAMA 13854		
'01-2000-2100-211-2111-13854-102	\$	163
Subtotal Consejo General	\$	163
'02-2000-2600-261-2611-13854-202	\$	1,090
'02-3000-3700-372-3721-13854-202	\$	30
Subtotal Secretaria Ejecutiva	\$	1,120
'06-5000-5900-597-5971-13854-802	\$	39,711
Subtotal Dirección de Tecnologías de la Información	\$	41,090
TOTAL PROGRAMA 13854	\$	42,373
PROGRAMA 13856		
'02-2000-2100-211-2111-13856-202	\$	9,736
'02-2000-2200-221-2211-13856-202	\$	8,813
'02-2000-2200-221-2213-13856-202	\$	5,761
'02-2000-2600-261-2611-13856-202	\$	1,090
'02-2000-2700-271-2711-13856-202	\$	15,653
'02-2000-2900-294-2941-13856-202	\$	464
'02-3000-3100-318-3181-13856-202	\$	14,015
'02-3000-3200-323-3231-13856-202	\$	14,775
'02-3000-3200-329-3291-13856-202	\$	34
'02-3000-3600-361-3611-13856-202	\$	14,419
'02-3000-3800-382-3821-13856-202	\$	12,752
'02-5000-5100-511-5111-13856-202	\$	4,888
'02-5000-5100-515-5151-13856-202	\$	31,003
'02-5000-5100-519-5191-13856-202	\$	3,077
'02-5000-5600-565-5651-13856-202	\$	1,236
'02-5000-5900-597-5971-13856-202	\$	7,772
Subtotal Secretaria Ejecutiva	\$	145,488
'04-2000-2100-211-2111-13856-402	\$	9,493
'04-2000-2100-212-2121-13856-402	\$	171
'04-2000-2100-214-2141-13856-402	\$	8,761
'04-2000-2100-215-2151-13856-402	\$	216
'04-2000-2100-216-2161-13856-402	\$	2,921
'04-2000-2200-221-2213-13856-402	\$	998
'04-2000-2400-245-2451-13856-402	\$	69
'04-2000-2400-246-2461-13856-402	\$	11,062
'04-2000-2400-247-2471-13856-402	\$	27,803
'04-2000-2400-248-2481-13856-402	\$	15,811
'04-2000-2400-249-2491-13856-402	\$	139
'04-2000-2500-253-2531-13856-402	\$	376
'04-2000-2600-261-2611-13856-402	\$	7,650
'04-2000-2600-261-2614-13856-402	\$	1,032
'04-2000-2900-292-2921-13856-402	\$	2,538

Handwritten signature

Handwritten signature

Handwritten signature

Handwritten signature

Handwritten signature

'04-2000-2900-296-2961-13856-402	\$	3,715
'04-3000-3200-329-3291-13856-402	\$	630
'04-3000-3300-336-3363-13856-402	\$	3,848
'04-3000-3400-349-3490-13856-402	\$	1,984
'04-3000-3500-352-3521-13856-402	\$	6,670
'04-3000-3500-355-3551-13856-402	\$	6,401
'04-3000-3500-357-3571-13856-402	\$	1,276
'04-3000-3500-357-3572-13856-402	\$	9,048
'04-3000-3900-392-3921-13856-402	\$	3,753
'04-5000-5100-511-5111-13856-402	\$	3,075
'04-5000-5100-515-5151-13856-402	\$	17,249
'04-5000-5200-521-5211-13856-402	\$	14,929
'04-5000-5400-541-5411-13856-402	\$	160,946
Subtotal Dirección de Administración y Finanzas	\$	322,781
'08-2000-2100-214-2141-13856-802	\$	41
'08-2000-2200-221-2213-13856-802	\$	115
'08-2000-2900-294-2941-13856-802	\$	985
'08-3000-3100-315-3151-13856-802	\$	2,378
'08-3000-3100-317-3171-13856-802	\$	1,969
'08-3000-3200-327-3271-13856-802	\$	13,483
'08-3000-3300-333-3332-13856-802	\$	24,147
'08-3000-3400-349-3490-13856-802	\$	1,014
'08-5000-5100-515-5151-13856-802	\$	4,872
'08-5000-5200-521-5211-13856-802	\$	14,819
Subtotal Dirección de Tecnologías de la Información	\$	63,822
Total programa 13856	\$	532,091
PROGRAMA 13859		
'01-2000-2100-211-2111-13859-102	\$	5,701
'01-2000-2100-214-2141-13859-102	\$	6,479
'01-2000-2100-216-2161-13859-102	\$	954
'01-2000-2200-221-2211-13859-102	\$	17,121
'01-3000-3100-318-3181-13859-102	\$	1,653
'01-3000-3200-329-3291-13859-102	\$	690
'01-3000-3300-336-3363-13859-102	\$	4,130
'01-3000-3400-349-3490-13859-102	\$	3,297
'01-3000-3700-371-3711-13859-102	\$	126,024
'01-3000-3700-372-3721-13859-102	\$	9,339
'01-3000-3700-375-3751-13859-102	\$	39,855
'01-3000-3800-383-3831-13859-102	\$	5,857
'01-3000-3800-385-3850-13859-102	\$	1,730
'01-4000-4400-441-4415-13859-102	\$	3,534
'01-5000-5100-515-5151-13859-102	\$	7,514
'01-5000-5900-597-5971-13859-102	\$	4,014
Subtotal consejo General	\$	237,891
'02-2000-2600-261-2611-13859-202	\$	1,470
'02-3000-3600-361-3611-13859-202	\$	19,138
Subtotal Secretaría Ejecutiva	\$	20,608
'03-5000-5100-511-5111-13859-302	\$	-
Subtotal Dirección de Verificación y Vigilancia	\$	-
'05-2000-2100-211-2111-13859-502	\$	9,775
'05-2000-2100-214-2141-13859-502	\$	31,025

'05-2000-2100-215-2151-13859-502	\$	2,535
'05-2000-2200-221-2211-13859-502	\$	1,153
'05-2000-2200-221-2213-13859-502	\$	1,618
'05-2000-2600-261-2611-13859-502	\$	18,610
'05-3000-3100-315-3151-13859-502	\$	4,640
'05-3000-3100-318-3181-13859-502	\$	5,138
'05-3000-3200-325-3251-13859-502	\$	27,436
'05-3000-3200-329-3291-13859-502	\$	21,187
'05-3000-3300-336-3361-13859-502	\$	628
'05-3000-3300-336-3363-13859-502	\$	5,538
'05-3000-3400-345-3454-13859-502	\$	5,635
'05-3000-3400-349-3490-13859-502	\$	1,609
'05-3000-3500-355-3551-13859-502	\$	4,095
'05-3000-3500-358-3581-13859-502	\$	522
'05-3000-3600-361-3611-13859-502	\$	594,765
'05-3000-3700-371-3711-13859-502	\$	12,248
'05-3000-3700-372-3721-13859-502	\$	481
'05-3000-3700-375-3751-13859-502	\$	2,079
'05-3000-3800-383-3831-13859-502	\$	73,018
'05-3000-3800-384-3841-13859-502	\$	9,872
'05-3000-3900-392-3921-13859-502	\$	5,792
'05-5000-5100-511-5111-13859-502	\$	8,664
'05-5000-5100-515-5151-13859-502	\$	28,414
'05-5000-5100-519-5191-13859-502	\$	17,864
'05-5000-5900-597-5971-13859-502	\$	7,900
Subtotal Dirección de Difusión y Vinculación	\$	902,240
'05-2000-2100-211-2111-13859-602	\$	4,600
'06-3000-3500-358-3581-13859-602	\$	139
'06-3000-3900-392-3921-13859-602	\$	1,715
'06-5000-5100-511-5111-13859-602	\$	2,095
Subtotal Secretaría Técnica	\$	8,550
'07-2000-2100-211-2111-13859-702	\$	1,531
'07-2000-2100-214-2141-13859-702	\$	418
'07-2000-2100-215-2151-13859-702	\$	4,833
'07-2000-2600-261-2611-13859-702	\$	12,800
'07-3000-3100-315-3151-13859-702	\$	2,025
'07-3000-3100-318-3181-13859-702	\$	188
'07-3000-3700-375-3752-13859-702	\$	1,945
'07-3000-3900-392-3921-13859-702	\$	730
'07-4000-4900-493-4930-13859-702	\$	60,000
Subtotal Dirección de Capacitación y Proyectos Educativos	\$	84,470
Total Programa 13859	\$	1,253,758
PROGRAMA 13864		
'01-2000-2100-211-2111-13864-102	\$	2,305
'01-2000-2100-214-2141-13864-102	\$	325
Subtotal Consejo General	\$	2,629
'02-2000-2100-211-2111-13864-202	\$	1,000
Subtotal Secretaría Ejecutiva	\$	1,000
'06-2000-2100-211-2111-13864-602	\$	3,019
'06-2000-2600-261-2611-13864-602	\$	28,490

'06-2000-2900-294-2941-13864-602	\$	974
'06-2000-2900-296-2961-13864-602	\$	1,170
'06-3000-3200-329-3291-13864-602	\$	827
'06-3000-3400-349-3490-13864-602	\$	701
'06-3000-3500-355-3551-13864-602	\$	4,679
'06-3000-3600-361-3611-13864-602	\$	8,921
'06-3000-3900-395-3951-13864-602	\$	583
'06-5000-5100-515-5151-13864-602	\$	11,983
'06-5000-5900-597-5971-13864-602	\$	4,014
Subtotal Secretaria Técnica	\$	65,360
Total programa 13864	\$	68,989
PROGRAMA 13867		
'01-2000-2100-212-2121-13867-102	\$	183
'01-2000-2100-215-2151-13867-102	\$	77
'01-2000-2200-221-2213-13867-102	\$	201
'01-2000-2600-261-2611-13867-102	\$	27,350
'01-3000-3100-315-3151-13867-102	\$	16,664
'01-3000-3200-325-3251-13867-102	\$	198,000
'01-3000-3400-345-3454-13867-102	\$	16,353
'01-3000-3500-355-3551-13867-102	\$	7,871
'01-3000-3600-361-3611-13867-102	\$	2,973
'01-3000-3900-392-3921-13867-102	\$	18,681
'01-5000-5100-511-5111-13867-102	\$	14,639
Subtotal Consejo General	\$	302,992
'02-2000-2100-211-2111-13867-202	\$	2,000
Subtotal Secretaria Ejecutiva	\$	2,000
'03-2000-2100-211-2111-13867-302	\$	12,187
'03-2000-2100-212-2121-13867-302	\$	195
'03-2000-2100-214-2141-13867-302	\$	2,377
'03-2000-2600-261-2611-13867-302	\$	7,080
'03-3000-3100-315-3151-13867-302	\$	2,075
'03-3000-3300-335-3361-13867-302	\$	136
'03-3000-3400-345-3454-13867-302	\$	6,725
'03-3000-3400-349-3490-13867-302	\$	1,593
'03-3000-3500-355-3551-13867-302	\$	4,564
'03-3000-3700-375-3752-13867-302	\$	219
'03-3000-3900-392-3921-13867-302	\$	2,183
'03-5000-5100-511-5111-13867-302	\$	-
'03-5000-5100-515-5151-13867-302	\$	17,249
'03-5000-5900-597-5971-13867-302	\$	2,667
Subtotal Dirección de Verificación y Vigilancia	\$	69,251
'06-2000-2100-211-2111-13867-602	\$	7,542
'06-2000-2100-214-2141-13867-602	\$	6,463
'06-2000-2600-261-2611-13867-602	\$	3,310
'06-3000-3100-318-3181-13867-602	\$	74
'06-3000-3400-349-3490-13867-602	\$	1,989
'06-3000-3900-392-3921-13867-602	\$	1,428
'06-5000-5100-511-5111-13867-602	\$	1,495
Subtotal Secretaria Técnica	\$	22,302
Total programa 13867	\$	386,545







PROGRAMA 13868	
'02-2000-2100-211-2111-13868-202	\$ 1,000
Total programa 13868	\$ 1,000
PROGRAMA 13869	
'02-2000-2100-211-2111-13869-202	\$ 73
Subtotal Secretaria Ejecutiva	\$ 73
'07-2000-2100-211-2111-13869-702	\$ 11,210
'07-2000-2100-214-2141-13869-702	\$ 3,413
'07-2000-2100-215-2151-13869-702	\$ 5,722
'07-2000-2200-221-2211-13869-702	\$ 13,418
'07-2000-2200-221-2213-13869-702	\$ 1,201
'07-2000-2200-223-2231-13869-702	\$ 442
'07-2000-2600-261-2611-13869-702	\$ 400
'07-2000-2700-275-2750-13869-702	\$ 9,466
'07-2000-2900-294-2941-13869-702	\$ 164
'07-2000-3100-315-3151-13869-702	\$ 259
'07-3000-3100-318-3181-13869-702	\$ 3,613
'07-3000-3200-327-3271-13869-702	\$ 3,499
'07-3000-3300-331-3311-13869-702	\$ 1,480
'07-3000-3300-334-3341-13869-702	\$ 23,555
'07-3000-3300-336-3361-13869-702	\$ 5,342
'07-3000-3400-349-3490-13869-702	\$ 2,396
'07-3000-3500-352-3521-13869-702	\$ 2,958
'07-3000-3700-371-3711-13869-702	\$ 10,334
'07-3000-3700-372-3721-13869-702	\$ 3,493
'07-3000-3700-375-3751-13869-702	\$ 663
'07-3000-3700-375-3752-13869-702	\$ 78
'07-3000-3800-383-3831-13869-702	\$ 14,442
'07-5000-5100-511-5111-13869-702	\$ 55,389
'07-5000-5100-515-5151-13869-702	\$ 15,000
'07-5000-5100-519-5191-13869-702	\$ 62,520
'07-5000-5200-521-5211-13869-702	\$ 62,984
'07-5000-5900-597-5971-13869-702	\$ 4,014
Subtotal Dirección de Capacitación y Proyectos educativos	\$ 317,453
Total programa 13869	\$ 317,527
PROGRAMA 13872	
'02-2000-2100-211-2111-13872-202	\$ 795
Subtotal Secretaria Ejecutiva	\$ 795
'07-2000-2100-215-2151-13872-702	\$ 1,455
'07-5000-5100-511-5111-13872-702	\$ 2,500
'07-5000-5100-515-5151-13872-702	\$ 17,416
'07-5000-5900-597-5971-13872-702	\$ 3,885
Subtotal Dirección de Capacitación y Proyectos Educativos	\$ 25,257
Total programa 13872	\$ 26,052
PROGRAMA 13877	
'05-2000-2600-261-2611-13877-502	\$ 4,760
'05-3000-3600-361-3611-13877-502	\$ 10,301
Subtotal Dirección de Difusión y Vinculación	\$ 15,061
'07-3000-3400-347-3471-13877-702	\$ 290

sw

mf

[Signature]

[Handwritten mark]

'07-3000-3400-349-3490-13877-702	\$	501
'07-5000-5100-511-5111-13877-702	\$	146
'07-5000-5100-519-5191-13877-702	\$	2,997
Subtotal Dirección de Capacitación y Proyectos Educativos	\$	3,934
Total programa 13877	\$	18,994
PROGRAMA 13894		
'02-3000-3100-318-3181-13894-202	\$	3,961
Subtotal Secretaría Ejecutiva	\$	3,961
'03-2000-2100-211-2111-13894-302	\$	4,711
Subtotal Dirección de Verificación y Vigilancia	\$	4,711
'06-3000-3100-315-3151-13894-602	\$	1,754
Subtotal Secretaría Técnica	\$	1,754
Total programa 13894	\$	10,427
PROGRAMA 13900		
'02-2000-2100-214-2141-13900-202	\$	5,034
'02-3000-3100-315-3151-13900-202	\$	4,368
'02-3000-3400-349-3490-13900-202	\$	1,330
Subtotal Secretaria Ejecutiva	\$	10,732
'04-3000-3100-311-3111-13900-402	\$	120,116
'04-3000-3100-313-3131-13900-402	\$	947
'04-3000-3100-314-3141-13900-402	\$	31,688
'04-3000-3200-322-3221-13900-402	\$	371,384
'04-3000-3300-333-3332-13900-402	\$	9,583
'04-3000-3300-338-3381-13900-402	\$	70,103
'04-3000-3400-341-3411-13900-402	\$	8,361
'04-3000-3400-344-3440-13900-402	\$	49,132
'04-3000-3400-345-3454-13900-402	\$	192
'04-3000-3500-351-3511-13900-402	\$	101,373
'04-3000-3500-358-3581-13900-402	\$	73,829
'04-3000-3500-359-3591-13900-402	\$	8,943
'04-3000-3900-395-3951-13900-402	\$	552
'04-3000-3900-398-3981-13900-401	\$	157,757
Subtotal Dirección de Administración y Finanzas	\$	1,003,961
Total programa 13900	\$	1,014,694
'01-1000-1100-113-1131-14982-101	\$	1,948,217
'01-1000-1300-132-1321-14982-101	\$	54,586
'01-1000-1300-132-1322-14982-101	\$	214,765
'01-1000-1400-141-1411-14982-101	\$	50,286
'01-1000-1400-144-1441-14982-101	\$	8,267
'01-1000-1400-144-1442-14982-101	\$	90,000
'01-1000-1500-154-1541-14982-101	\$	122,861
Subtotal Consejo General	\$	2,488,981
Total Programa 14982	\$	2,488,981
SUMA DE TODOS LOS PROGRAMAS DE ENERO A JUNIO 2013	\$	11,508,706

ANEXO 2.3.4

**PRESUPUESTO DE EGRESOS DEVENGADO DETALLE DE
EGRESOS POR /UNIDAD ADMINISTRATIVA/PROGRAMA
PROYECTO/PARTIDA
ACUMULADO A MARZO Y JUNIO DE 2013**

CÓDIGO	DEVENGADO ACUMULADO A MARZO DE 2013
CONSEJO GENERAL	
'01-1000-1100-113-1131-14982-101	\$ 965,672.32
'01-1000-1300-132-1321-14982-101	\$ 20,395.30
'01-1000-1300-132-1322-14982-101	\$ 105,593.44
'01-1000-1400-141-1411-14982-101	\$ 23,089.91
'01-1000-1400-144-1441-14982-101	\$ 8,266.89
'01-1000-1400-144-1442-14982-101	\$ 90,000.00
'01-1000-1500-154-1541-14982-101	\$ 58,961.00
SUBTOTAL PROGRAMA 14982	\$ 1,277,981.92
'01-2000-2100-211-2111-13859-102	\$ 2,983.39
'01-2000-2100-214-2141-13859-102	\$ 2,851.40
'01-2000-2200-221-2211-13859-102	\$ 6,985.69
'01-3000-3100-318-3181-13859-102	\$ 540.96
'01-3000-3200-329-3291-13859-102	\$ 180.00
'01-3000-3300-336-3363-13859-102	\$ 1,113.60
'01-3000-3400-349-3490-13859-102	\$ 1,583.46
'01-3000-3700-371-3711-13859-102	\$ 60,898.63
'01-3000-3700-372-3721-13859-102	\$ 4,838.00
'01-3000-3700-375-3751-13859-102	\$ 20,360.53
'01-5000-5100-515-5151-13859-102	\$ 6,089.00
'01-5000-5900-597-5971-13859-102	\$ 4,013.60
SUBTOTAL PROGRAMA 13859	\$ 112,428.26
'01-2000-2100-211-2111-13864-102	\$ 2,304.60
'01-2000-2100-214-2141-13864-102	\$ 324.80
SUBTOTAL PROGRAMA 13864	\$ 2,629.40
'01-2000-2100-215-2151-13867-102	\$ 77.00
'01-2000-2600-261-2611-13867-102	\$ 13,500.00
'01-3000-3100-315-3151-13867-102	\$ 8,405.00
'01-3000-3200-325-3251-13867-102	\$ 99,000.00
'01-3000-3400-345-3454-13867-102	\$ 16,353.45
'01-3000-3500-355-3551-13867-102	\$ 4,100.00
'01-3000-3600-361-3611-13867-102	\$ 1,982.00
'01-5000-5100-511-5111-13867-102	\$ 14,638.97
SUBTOTAL PROGRAMA 13867	\$ 158,066.42
TOTAL CONSEJO GENERAL	\$ 1,651,096.00

[Handwritten signature]

[Handwritten signature]

[Handwritten signature]

[Handwritten signature]

[Large handwritten signature]

SECRETARÍA EJECUTIVA

'02-1000-1100-113-1131-01833-201	\$	317,182.90
'02-1000-1300-132-1321-01833-201	\$	8,713.80
'02-1000-1300-132-1322-01833-201	\$	34,855.20
'02-1000-1400-141-1411-01833-201	\$	15,407.71
'02-1000-1400-144-1441-01833-201	\$	3,288.21
'02-1000-1500-153-1531-01833-201	\$	83,863.31
'02-1000-1500-154-1541-01833-201	\$	27,150.00

SUBTOTAL PROGRAMA 01833	\$	490,260.53
--------------------------------	----	-------------------

'02-2000-2600-261-2611-13854-202	\$	590.00
----------------------------------	----	--------

SUBTOTAL PROGRAMA 13854	\$	590.00
--------------------------------	----	---------------

'02-2000-2100-211-2111-13856-202	\$	6,935.80
'02-2000-2200-221-2211-13856-202	\$	3,263.02
'02-2000-2200-221-2213-13856-202	\$	3,380.00
'02-3000-3200-323-3231-13856-202	\$	7,614.21
'02-5000-5100-519-5191-13856-202	\$	3,077.00
'02-5000-5600-565-5651-13856-202	\$	1,236.05

SUBTOTAL PROGRAMA 13856	\$	25,506.08
--------------------------------	----	------------------

'02-2000-2600-261-2611-13859-202	\$	890.00
----------------------------------	----	--------

SUBTOTAL PROGRAMA 13859	\$	890.00
--------------------------------	----	---------------

'02-2000-2100-211-2111-13864-202	\$	1,000.00
----------------------------------	----	----------

SUBTOTAL PROGRAMA 13864	\$	1,000.00
--------------------------------	----	-----------------

'02-2000-2100-211-2111-13868-202	\$	1,000.00
----------------------------------	----	----------

SUBTOTAL PROGRAMA 13868	\$	1,000.00
--------------------------------	----	-----------------

'02-3000-3100-318-3181-13894-202	\$	3,961.40
----------------------------------	----	----------

SUBTOTAL PROGRAMA 13894	\$	3,961.40
--------------------------------	----	-----------------

'02-3000-3100-315-3151-13900-202	\$	2,270.00
----------------------------------	----	----------

'02-3000-3400-349-3490-13900-202	\$	684.08
----------------------------------	----	--------

SUBTOTAL PROGRAMA 13900	\$	2,954.08
--------------------------------	----	-----------------

TOTAL SECRETARÍA EJECUTIVA	\$	526,162.09
-----------------------------------	----	-------------------

DIRECCIÓN DE VERIFICACIÓN Y VIGILANCIA

'03-1000-1100-113-1131-01833-301	\$	263,807.11
'03-1000-1300-132-1321-01833-301	\$	7,244.42
'03-1000-1300-132-1322-01833-301	\$	28,977.66
'03-1000-1400-141-1411-01833-301	\$	33,251.86
'03-1000-1400-144-1441-01833-301	\$	1,881.23
'03-1000-1500-154-1541-01833-301	\$	36,518.00

SUBTOTAL PROGRAMA 01833	\$	371,660.28
--------------------------------	----	-------------------

'03-2000-2100-211-2111-13867-302	\$	8,392.40
----------------------------------	----	----------

'03-2000-2100-212-2121-13867-302	\$	65.00
----------------------------------	----	-------

'03-2000-2600-261-2611-13867-302	\$	5,780.00
----------------------------------	----	----------

'03-3000-3100-315-3151-13867-302	\$	1,298.00
'03-3000-3300-336-3361-13867-302	\$	43.65
'03-3000-3400-345-3454-13867-302	\$	6,725.44
'03-3000-3400-349-3490-13867-302	\$	832.24
'03-5000-5100-515-5151-13867-302	\$	17,249.20
'03-5000-5900-597-5971-13867-302	\$	2,686.84

SUBTOTAL PROGRAMA 13867	\$	43,152.77
--------------------------------	-----------	------------------

'03-2000-2100-211-2111-13894-302	\$	4,711.10
----------------------------------	----	----------

SUBTOTAL PROGRAMA 13894	\$	4,711.10
--------------------------------	-----------	-----------------

GRAN TOTAL DIRECCIÓN DE VERIFICACIÓN Y VIGILANCIA	\$	419,524.15
--	-----------	-------------------

DIRECCIÓN DE ADMINISTRACIÓN Y FINANZAS

'04-1000-1100-113-1131-01833-401	\$	252,288.21
'04-1000-1200-122-1221-01833-401	\$	24,937.30
'04-1000-1300-132-1321-01833-401	\$	7,615.00
'04-1000-1300-132-1322-01833-401	\$	30,459.99
'04-1000-1400-141-1411-01833-401	\$	31,811.58
'04-1000-1400-144-1441-01833-401	\$	3,090.17
'04-1000-1500-154-1541-01833-401	\$	40,894.00

SUBTOTAL PROGRAMA 01833	\$	391,076.25
--------------------------------	-----------	-------------------

'04-2000-2100-211-2111-13856-402	\$	4,119.10
'04-2000-2100-212-2121-13856-402	\$	63.73
'04-2000-2100-214-2141-13856-402	\$	3,421.68
'04-2000-2100-215-2151-13856-402	\$	1,671.95
'04-2000-2200-221-2213-13856-402	\$	719.00
'04-2000-2400-245-2451-13856-402	\$	68.59
'04-2000-2400-246-2461-13856-402	\$	878.67
'04-2000-2400-247-2471-13856-402	\$	2,051.39
'04-2000-2400-248-2481-13856-402	\$	13,514.00
'04-2000-2400-249-2491-13856-402	\$	112.20
'04-2000-2600-261-2611-13856-402	\$	2,360.00
'04-2000-2600-261-2614-13856-402	\$	420.39
'04-2000-2900-292-2921-13856-402	\$	2,053.20
'04-2000-2900-296-2961-13856-402	\$	3,588.63
'04-3000-3200-329-3291-13856-402	\$	536.80
'04-3000-3300-336-3363-13856-402	\$	309.79
'04-3000-3400-349-3490-13856-402	\$	953.32
'04-3000-3500-352-3521-13856-402	\$	2,366.40
'04-3000-3500-355-3551-13856-402	\$	556.80
'04-3000-3500-357-3571-13856-402	\$	1,276.00
'04-3000-3500-357-3572-13856-402	\$	6,032.00
'04-5000-5100-515-5151-13856-402	\$	14,291.20

SUBTOTAL PROGRAMA 13856	\$	61,364.84
--------------------------------	-----------	------------------

'04-3000-3100-311-3111-13900-402	\$	40,531.00
'04-3000-3100-313-3131-13900-402	\$	571.00
'04-3000-3100-314-3141-13900-402	\$	12,848.00
'04-3000-3200-322-3221-13900-402	\$	185,692.17
'04-3000-3300-333-3332-13900-402	\$	9,583.73
'04-3000-3300-336-3361-13900-402	\$	34,203.76
'04-3000-3400-341-3411-13900-402	\$	1,047.48
'04-3000-3500-351-3511-13900-402	\$	44,856.14
'04-3000-3500-358-3581-13900-402	\$	37,862.82

Handwritten signatures and marks:
 A large signature on the left side of the page.
 A signature at the bottom center with an arrow pointing to the right.
 A signature at the bottom right with a long vertical line extending downwards.

'04-3000-3500-359-3591-13900-402	\$	4,558.80
'04-3000-3900-398-3981-13900-401	\$	78,131.00

SUBTOTAL PROGRAMA 13900 \$ **449,885.44**

TOTAL DIRECCIÓN DE ADMINISTRACIÓN Y FINANZAS \$ **902,326.53**

DIRECCIÓN DE DIFUSIÓN Y VINCULACIÓN

'05-1000-1100-113-1131-01833-501	\$	199,622.31
'05-1000-1200-122-1221-01833-501	\$	18,358.95
'05-1000-1200-123-1231-01833-501	\$	2,000.00
'05-1000-1300-132-1321-01833-501	\$	5,857.48
'05-1000-1300-132-1322-01833-501	\$	23,429.81
'05-1000-1400-141-1411-01833-501	\$	24,954.30
'05-1000-1400-144-1441-01833-501	\$	1,277.19
'05-1000-1500-154-1541-01833-501	\$	24,658.00

SUBTOTAL PROGRAMA 01833 \$ **300,188.02**

'05-2000-2100-211-2111-13859-502	\$	2,606.42
'05-2000-2100-214-2141-13859-502	\$	20,509.06
'05-2000-2600-261-2611-13859-502	\$	3,000.00
'05-3000-3100-315-3151-13859-502	\$	2,304.00
'05-3000-3100-318-3181-13859-502	\$	1,881.04
'05-3000-3200-325-3251-13859-502	\$	27,435.51
'05-3000-3200-329-3291-13859-502	\$	791.99
'05-3000-3300-336-3361-13859-502	\$	382.80
'05-3000-3400-349-3490-13859-502	\$	616.02
'05-3000-3500-355-3551-13859-502	\$	4,095.45
'05-3000-3600-361-3611-13859-502	\$	275,565.87
'05-3000-3700-371-3711-13859-502	\$	6,155.52
'05-3000-3700-372-3721-13859-502	\$	180.00
'05-3000-3700-375-3751-13859-502	\$	240.00
'05-3000-3800-383-3831-13859-502	\$	11,270.90
'05-3000-3800-384-3841-13859-502	\$	9,872.00
'05-3000-3900-392-3921-13859-502	\$	292.00
'05-5000-5100-511-5111-13859-502	\$	3,766.64
'05-5000-5100-515-5151-13859-502	\$	17,394.20
'05-5000-5100-519-5191-13859-502	\$	17,864.00
'05-5000-5900-597-5971-13859-502	\$	4,013.60

SUBTOTAL PROGRAMA 13859 \$ **410,227.02**

'05-2000-2600-261-2611-13877-502	\$	2,670.00
'05-3000-3600-361-3611-13877-502	\$	6,820.80

SUBTOTAL PROGRAMA 13877 \$ **9,490.80**

TOTAL DIRECCIÓN DE DIFUSIÓN Y VINCULACIÓN \$ **719,905.84**

SECRETARÍA TÉCNICA

'06-1000-1100-113-1131-01833-601	\$	343,729.87
'06-1000-1300-132-1321-01833-601	\$	9,541.81
'06-1000-1300-132-1322-01833-601	\$	38,167.26
'06-1000-1400-141-1411-01833-601	\$	43,796.90
'06-1000-1400-144-1441-01833-601	\$	1,800.34
'06-1000-1500-154-1541-01833-601	\$	39,627.00

SUBTOTAL PROGRAMA 01833 \$ **476,663.18**

[Handwritten signatures and marks on the right side of the page]

'06-2000-2100-211-2111-13859-602	\$	3,450.00
'06-3000-3500-358-3581-13859-602	\$	139.20
SUBTOTAL PROGRAMA 13859	\$	3,589.20
'06-2000-2100-211-2111-13864-602	\$	2,698.81
'06-2000-2600-261-2611-13864-602	\$	11,930.00
'06-2000-2900-294-2941-13864-602	\$	974.40
'06-2000-2900-296-2961-13864-602	\$	1,170.21
'06-3000-3200-329-3291-13864-602	\$	246.50
'06-3000-3400-349-3490-13864-602	\$	260.13
'06-3000-3500-355-3551-13864-602	\$	2,315.56
'06-3000-3600-361-3611-13864-602	\$	8,921.00
'06-5000-5100-515-5151-13864-602	\$	11,982.80
'06-5000-5900-597-5971-13864-602	\$	4,013.60
SUBTOTAL PROGRAMA 13864	\$	44,533.01
'06-2000-2100-211-2111-13867-602	\$	3,006.09
'06-2000-2600-261-2611-13867-602	\$	780.00
'06-3000-3100-318-3181-13867-602	\$	24.80
'06-3000-3400-349-3490-13867-602	\$	886.94
'06-3000-3900-392-3921-13867-602	\$	504.00
SUBTOTAL PROGRAMA 13867	\$	5,201.83
'06-3000-3100-315-3151-13894-602	\$	977.00

SUBTOTAL PROGRAMA 13894 \$ **977.00**

TOTAL SECRETARÍA TÉCNICA \$ **530,964.22**

DIRECCIÓN DE CAPACITACIÓN Y PROYECTOS EDUCATIVOS

'07-1000-1100-113-1131-01833-701	\$	238,508.41
'07-1000-1200-122-1221-01833-701	\$	22,658.00
'07-1000-1200-123-1231-01833-701	\$	15,812.00
'07-1000-1300-132-1321-01833-701	\$	7,177.70
'07-1000-1300-132-1322-01833-701	\$	28,710.79
'07-1000-1400-141-1411-01833-701	\$	30,094.13
'07-1000-1400-144-1441-01833-701	\$	3,605.31
'07-1000-1500-154-1541-01833-701	\$	33,413.00

SUBTOTAL PROGRAMA 01833 \$ **379,979.34**

'07-2000-2100-211-2111-13859-702	\$	1,531.41
'07-2000-2100-214-2141-13859-702	\$	417.81
'07-2000-2100-215-2151-13859-702	\$	4,833.00
'07-2000-2600-261-2611-13859-702	\$	3,500.00
'07-3000-3100-315-3151-13859-702	\$	1,407.00
'07-3000-3100-318-3181-13859-702	\$	188.14
'07-3000-3700-375-3752-13859-702	\$	100.00
'07-3000-3900-392-3921-13859-702	\$	584.00

SUBTOTAL PROGRAMA 13859 \$ **12,561.36**

'07-2000-2100-211-2111-13869-702	\$	3,928.78
'07-2000-2100-215-2151-13869-702	\$	3,428.85
'07-2000-2200-221-2211-13869-702	\$	4,621.35
'07-2000-2200-221-2213-13869-702	\$	435.00

[Handwritten signatures and marks]

[Handwritten signature]

'07-2000-2200-223-2231-13869-702	\$	193.35
'07-2000-2700-275-2750-13869-702	\$	4,825.60
'07-3000-3300-334-3341-13869-702	\$	2,146.00
'07-3000-3300-336-3361-13869-702	\$	3,083.72
'07-3000-3400-349-3490-13869-702	\$	1,022.38
'07-3000-3700-371-3711-13869-702	\$	10,333.55
'07-3000-3700-372-3721-13869-702	\$	1,798.00
'07-3000-3700-375-3751-13869-702	\$	200.00
'07-5000-5100-511-5111-13869-702	\$	55,388.96
'07-5000-5100-515-5151-13869-702	\$	15,000.00
'07-5000-5100-519-5191-13869-702	\$	59,406.30
'07-5000-5200-521-5211-13869-702	\$	29,682.76
'07-5000-5900-597-5971-13869-702	\$	4,013.60
SUBTOTAL PROGRAMA 13869	\$	199,508.20
'07-2000-2100-215-2151-13872-702	\$	1,455.00
'07-5000-5100-515-5151-13872-702	\$	5,352.20

SUBTOTAL PROGRAMA 13872 \$ **6,807.20**

TOTAL DIRECCIÓN DE CAPACITACIÓN Y PROYECTOS EDUCATIVOS \$ **598,856.10**

DIRECCIÓN DE TECNOLOGÍAS DE LA INFORMACIÓN

'08-1000-1100-113-1131-01833-801	\$	216,920.46
'08-1000-1300-132-1321-01833-801	\$	5,959.34
'08-1000-1300-132-1322-01833-801	\$	23,837.41
'08-1000-1400-141-1411-01833-801	\$	27,353.32
'08-1000-1400-144-1441-01833-801	\$	1,301.94
'08-1000-1500-154-1541-01833-801	\$	23,058.00

SUBTOTAL PROGRAMA 01833 \$ **298,430.47**

'08-5000-5900-597-5971-13854-802	\$	24,638.40
SUBTOTAL PROGRAMA 13854	\$	24,638.40

'08-2000-2200-221-2213-13856-802	\$	115.00
'08-2000-2900-294-2941-13856-802	\$	686.01
'08-3000-3100-317-3171-13856-802	\$	1,387.00
'08-3000-3200-327-3271-13856-802	\$	13,482.90
'08-3000-3300-333-3332-13856-802	\$	24,146.56
'08-3000-3400-349-3490-13856-802	\$	508.19
'08-5000-5100-515-5151-13856-802	\$	4,872.00
'08-5000-5200-521-5211-13856-802	\$	14,819.00

SUBTOTAL PROGRAMA 13856 \$ **60,016.66**

TOTAL DIRECCIÓN DE TECNOLOGÍAS DE LA INFORMACIÓN \$ **383,086.53**





SUMA DE TODAS LAS UNIDADES ADMINISTRATIVAS ENE-MAR 2013 \$ **5,631,920.46**

código	Devengado acumulado a Junio de 2013
---------------	--

CONSEJO GENERAL	
'01-2000-2100-211-2111-13854-102	\$ 163
Subtotal programa 13854	\$ 163

[Handwritten signatures and marks]

'01-2000-2100-211-2111-13859-102	\$	5,701
'01-2000-2100-214-2141-13859-102	\$	6,479
'01-2000-2100-216-2161-13859-102	\$	954
'01-2000-2200-221-2211-13859-102	\$	17,121
'01-3000-3100-318-3181-13859-102	\$	1,653
'01-3000-3200-329-3291-13859-102	\$	690
'01-3000-3300-336-3363-13859-102	\$	4,130
'01-3000-3400-349-3490-13859-102	\$	3,297
'01-3000-3700-371-3711-13859-102	\$	126,024
'01-3000-3700-372-3721-13859-102	\$	9,339
'01-3000-3700-375-3751-13859-102	\$	39,855
'01-3000-3800-383-3831-13859-102	\$	5,857
'01-3000-3800-385-3850-13859-102	\$	1,730
'01-4000-4400-441-4415-13859-102	\$	3,534
'01-5000-5100-515-5151-13859-102	\$	7,514
'01-5000-5900-597-5971-13859-102	\$	4,014
Subtotal programa 13859	\$	237,891
'01-2000-2100-211-2111-13864-102	\$	2,305
'01-2000-2100-214-2141-13864-102	\$	325
Subtotal programa 13864	\$	2,629
'01-2000-2100-212-2121-13867-102	\$	183
'01-2000-2100-215-2151-13867-102	\$	77
'01-2000-2200-221-2213-13867-102	\$	201
'01-2000-2600-261-2611-13867-102	\$	27,350
'01-3000-3100-315-3151-13867-102	\$	16,664
'01-3000-3200-325-3251-13867-102	\$	198,000
'01-3000-3400-345-3454-13867-102	\$	16,353
'01-3000-3500-355-3551-13867-102	\$	7,871
'01-3000-3600-361-3611-13867-102	\$	2,973
'01-3000-3900-392-3921-13867-102	\$	18,681
'01-5000-5100-511-5111-13867-102	\$	14,639
Subtotal programa 13867	\$	302,992
'01-1000-1100-113-1131-14982-101	\$	1,948,217
'01-1000-1300-132-1321-14982-101	\$	54,586
'01-1000-1300-132-1322-14982-101	\$	214,765
'01-1000-1400-141-1411-14982-101	\$	50,286
'01-1000-1400-144-1441-14982-101	\$	8,267
'01-1000-1400-144-1442-14982-101	\$	90,000
'01-1000-1500-154-1541-14982-101	\$	122,861
Subtotal programa 14982	\$	2,488,981
Total Consejo General	\$	3,032,656
SECRETARIA EJECUTIVA		
'02-1000-1100-113-1131-01833-201	\$	630,879
'02-1000-1300-132-1321-01833-201	\$	17,478
'02-1000-1300-132-1322-01833-201	\$	69,710
'02-1000-1400-141-1411-01833-201	\$	32,815
'02-1000-1400-144-1441-01833-201	\$	3,288
'02-1000-1500-153-1531-01833-201	\$	95,333
'02-1000-1500-154-1541-01833-201	\$	54,300



Subtotal programa 01833	\$	901,753
'02-2000-2600-261-2611-13854-202	\$	1,090
'02-3000-3700-372-3721-13854-202	\$	30
Subtotal programa 13854	\$	1,120
'02-2000-2100-211-2111-13856-202	\$	9,736
'02-2000-2200-221-2211-13856-202	\$	8,813
'02-2000-2200-221-2213-13856-202	\$	5,761
'02-2000-2600-261-2611-13856-202	\$	1,090
'02-2000-2700-271-2711-13856-202	\$	15,653
'02-2000-2900-294-2941-13856-202	\$	464
'02-3000-3100-318-3181-13856-202	\$	14,015
'02-3000-3200-323-3231-13856-202	\$	14,775
'02-3000-3200-329-3291-13856-202	\$	34
'02-3000-3600-361-3611-13856-202	\$	14,419
'02-3000-3800-382-3821-13856-202	\$	12,752
'02-5000-5100-511-5111-13856-202	\$	4,888
'02-5000-5100-515-5151-13856-202	\$	31,003
'02-5000-5100-519-5191-13856-202	\$	3,077
'02-5000-5600-565-5651-13856-202	\$	1,236
'02-5000-5900-597-5971-13856-202	\$	7,772
Subtotal programa 13856	\$	145,488
'02-2000-2600-261-2611-13859-202	\$	1,470
'02-3000-3600-361-3611-13859-202	\$	19,138
Subtotal programa 13859	\$	20,608
'02-2000-2100-211-2111-13864-202	\$	1,000
Subtotal programa 13864	\$	1,000
'02-2000-2100-211-2111-13867-202	\$	2,000
Subtotal programa 13867	\$	2,000
'02-2000-2100-211-2111-13868-202	\$	1,000
Subtotal programa 13868	\$	1,000
'02-2000-2100-211-2111-13869-202	\$	73
Subtotal programa 13869	\$	73
'02-2000-2100-211-2111-13872-202	\$	795
Subtotal programa 13872	\$	795
'02-3000-3100-318-3181-13894-202	\$	3,961
Subtotal programa 13894	\$	3,961
'02-2000-2100-214-2141-13900-202	\$	5,034
'02-3000-3100-315-3151-13900-202	\$	4,368
'02-3000-3400-349-3490-13900-202	\$	1,330
Subtotal programa 13900	\$	10,732

Total Secretaria Ejecutiva	\$	1,088,531
DIRECCIÓN DE VERIFICACIÓN Y VIGILANCIA		
'03-1000-1100-113-1131-01833-301	\$	473,642
'03-1000-1200-122-1221-01833-301	\$	12,978
'03-1000-1300-132-1321-01833-301	\$	12,076
'03-1000-1300-132-1322-01833-301	\$	53,502
'03-1000-1400-141-1411-01833-301	\$	59,738
'03-1000-1400-144-1441-01833-301	\$	1,861
'03-1000-1500-154-1541-01833-301	\$	65,218
Subtotal programa 01833	\$	679,015
'03-5000-5100-511-5111-13859-302	\$	-
Subtotal programa 13859	\$	-
'03-2000-2100-211-2111-13867-302	\$	12,187
'03-2000-2100-212-2121-13867-302	\$	195
'03-2000-2100-214-2141-13867-302	\$	2,377
'03-2000-2600-261-2611-13867-302	\$	7,080
'03-3000-3100-315-3151-13867-302	\$	2,075
'03-3000-3300-336-3361-13867-302	\$	136
'03-3000-3400-345-3454-13867-302	\$	6,725
'03-3000-3400-349-3490-13867-302	\$	1,593
'03-3000-3500-355-3551-13867-302	\$	4,564
'03-3000-3700-375-3752-13867-302	\$	219
'03-3000-3900-392-3921-13867-302	\$	2,183
'03-5000-5100-511-5111-13867-302	\$	-
'03-5000-5100-515-5151-13867-302	\$	17,249
'03-5000-5900-597-5971-13867-302	\$	2,667
Subtotal programa 13867	\$	59,251
'03-2000-2100-211-2111-13894-302	\$	4,711
Subtotal programa 13894	\$	4,711
Total Dirección de Verificación y Vigilancia	\$	742,977
DIRECCIÓN DE ADMINISTRACIÓN Y FINANZAS		
'04-1000-1100-113-1131-01833-401	\$	501,771
'04-1000-1200-122-1221-01833-401	\$	51,334
'04-1000-1300-132-1321-01833-401	\$	15,279
'04-1000-1300-132-1322-01833-401	\$	61,116
'04-1000-1400-141-1411-01833-401	\$	63,623
'04-1000-1400-144-1441-01833-401	\$	3,090
'04-1000-1500-154-1541-01833-401	\$	82,360
Subtotal programa 01833	\$	778,573
'04-2000-2100-211-2111-13856-402	\$	9,493
'04-2000-2100-212-2121-13856-402	\$	171
'04-2000-2100-214-2141-13856-402	\$	8,761
'04-2000-2100-215-2151-13856-402	\$	216
'04-2000-2100-216-2161-13856-402	\$	2,921
'04-2000-2200-221-2213-13856-402	\$	998
'04-2000-2400-245-2451-13856-402	\$	69
'04-2000-2400-246-2461-13856-402	\$	11,082

'04-2000-2400-247-2471-13856-402	\$	27,803
'04-2000-2400-248-2481-13856-402	\$	15,811
'04-2000-2400-249-2491-13856-402	\$	139
'04-2000-2500-253-2531-13856-402	\$	376
'04-2000-2600-261-2611-13856-402	\$	7,650
'04-2000-2600-261-2614-13856-402	\$	1,032
'04-2000-2900-292-2921-13856-402	\$	2,538
'04-2000-2900-296-2961-13856-402	\$	3,715
'04-3000-3200-329-3291-13856-402	\$	830
'04-3000-3300-336-3363-13856-402	\$	3,848
'04-3000-3400-349-3490-13856-402	\$	1,984
'04-3000-3500-352-3521-13856-402	\$	6,670
'04-3000-3500-355-3551-13856-402	\$	6,401
'04-3000-3500-357-3571-13856-402	\$	1,276
'04-3000-3500-357-3572-13856-402	\$	9,048
'04-3000-3900-392-3921-13856-402	\$	3,753
'04-5000-5100-511-5111-13856-402	\$	3,075
'04-5000-5100-515-5151-13856-402	\$	17,249
'04-5000-5200-521-5211-13856-402	\$	14,929
'04-5000-5400-541-5411-13856-402	\$	160,946
Subtotal programa 13856	\$	322,781
'04-3000-3900-398-3981-13900-401	\$	157,757
'04-3000-3100-311-3111-13900-402	\$	120,116
'04-3000-3100-313-3131-13900-402	\$	947
'04-3000-3100-314-3141-13900-402	\$	31,668
'04-3000-3200-322-3221-13900-402	\$	371,384
'04-3000-3300-333-3332-13900-402	\$	9,583
'04-3000-3300-338-3381-13900-402	\$	70,103
'04-3000-3400-341-3411-13900-402	\$	6,361
'04-3000-3400-344-3440-13900-402	\$	49,132
'04-3000-3400-345-3454-13900-402	\$	192
'04-3000-3500-351-3511-13900-402	\$	101,373
'04-3000-3500-358-3581-13900-402	\$	73,829
'04-3000-3500-359-3591-13900-402	\$	8,943
'04-3000-3900-395-3951-13900-402	\$	552
Subtotal programa 13900	\$	1,003,961
Total Dirección de Administración y Finanzas	\$	2,105,315
DIRECCIÓN DE DIFUSIÓN Y VINCULACIÓN		
'05-1000-1100-113-1131-01833-501	\$	427,629
'05-1000-1200-122-1221-01833-501	\$	18,359
'05-1000-1200-123-1231-01833-501	\$	8,000
'05-1000-1300-132-1321-01833-501	\$	13,182
'05-1000-1300-132-1322-01833-501	\$	48,764
'05-1000-1400-141-1411-01833-501	\$	54,025
'05-1000-1400-144-1441-01833-501	\$	1,277
'05-1000-1500-154-1541-01833-501	\$	52,030
Subtotal programa 01833	\$	623,266
'05-2000-2100-211-2111-13859-502	\$	9,775
'05-2000-2100-214-2141-13859-502	\$	31,025
'05-2000-2100-215-2151-13859-502	\$	2,535
'05-2000-2200-221-2211-13859-502	\$	1,153
'05-2000-2200-221-2213-13859-502	\$	1,618
'05-2000-2600-261-2611-13859-502	\$	18,610

05-3000-3100-315-3151-13859-502	\$	4,640
05-3000-3100-318-3181-13859-502	\$	5,138
05-3000-3200-325-3251-13859-502	\$	27,438
05-3000-3200-329-3291-13859-502	\$	21,187
05-3000-3300-336-3361-13859-502	\$	628
05-3000-3300-336-3363-13859-502	\$	5,538
05-3000-3400-345-3454-13859-502	\$	5,835
05-3000-3400-349-3490-13859-502	\$	1,609
05-3000-3500-355-3551-13859-502	\$	4,095
05-3000-3500-358-3581-13859-502	\$	522
05-3000-3600-361-3611-13859-502	\$	594,785
05-3000-3700-371-3711-13859-502	\$	12,248
05-3000-3700-372-3721-13859-502	\$	481
05-3000-3700-375-3751-13859-502	\$	2,079
05-3000-3800-383-3831-13859-502	\$	73,018
05-3000-3800-384-3841-13859-502	\$	9,872
05-3000-3900-392-3921-13859-502	\$	5,792
05-5000-5100-511-5111-13859-502	\$	8,684
05-5000-5100-515-5151-13859-502	\$	28,414
05-5000-5100-519-5191-13859-502	\$	17,864
05-5000-5900-597-5971-13859-502	\$	7,900
Subtotal programa 13859	\$	902,240
05-2000-2600-261-2611-13877-502	\$	4,760
05-3000-3600-361-3611-13877-502	\$	10,301
Subtotal programa 13877	\$	15,061
Total Dirección de Difusión y Vinculación	\$	1,540,567
SECRETARÍA TÉCNICA		
06-1000-1100-113-1131-01833-601	\$	729,493
06-1000-1300-132-1321-01833-601	\$	20,270
06-1000-1300-132-1322-01833-601	\$	81,030
06-1000-1400-141-1411-01833-601	\$	92,982
06-1000-1400-144-1441-01833-601	\$	1,800
06-1000-1500-154-1541-01833-601	\$	89,650
Subtotal programa 01833	\$	1,015,226
06-2000-2100-211-2111-13859-602	\$	4,600
06-3000-3500-358-3581-13859-602	\$	139
06-3000-3900-392-3921-13859-602	\$	1,715
06-5000-5100-511-5111-13859-602	\$	2,095
Subtotal programa 13859	\$	8,550
06-2000-2100-211-2111-13864-602	\$	3,019
06-2000-2600-261-2611-13864-602	\$	28,490
06-2000-2900-294-2941-13864-602	\$	974
06-2000-2900-296-2961-13864-602	\$	1,170
06-3000-3200-329-3291-13864-602	\$	827
06-3000-3400-349-3490-13864-602	\$	701
06-3000-3500-355-3551-13864-602	\$	4,679
06-3000-3600-361-3611-13864-602	\$	8,921
06-3000-3900-395-3951-13864-602	\$	583
06-5000-5100-515-5151-13864-602	\$	11,983
06-5000-5900-597-5971-13864-602	\$	4,014

Subtotal programa 13864	\$	65,360
06-2000-2100-211-2111-13867-602	\$	7,542
06-2000-2100-214-2141-13867-602	\$	6,463
06-2000-2600-261-2611-13867-602	\$	3,310
06-3000-3100-318-3181-13867-602	\$	74
06-3000-3400-349-3490-13867-602	\$	1,989
06-3000-3900-392-3921-13867-602	\$	1,428
06-5000-5100-511-5111-13867-602	\$	1,495
Subtotal programa 13867	\$	22,302
06-3000-3100-315-3151-13894-602	\$	1,754
Subtotal programa 13894	\$	1,754
Total Secretaria Técnica	\$	1,113,191
DIRECCIÓN DE CAPACITACIÓN Y PROYECTOS EDUCATIVOS		
07-1000-1100-113-1131-01833-701	\$	474,541
07-1000-1200-122-1221-01833-701	\$	48,513
07-1000-1200-123-1231-01833-701	\$	30,718
07-1000-1300-132-1321-01833-701	\$	14,582
07-1000-1300-132-1322-01833-701	\$	57,809
07-1000-1400-141-1411-01833-701	\$	60,188
07-1000-1400-144-1441-01833-701	\$	3,605
07-1000-1500-154-1541-01833-701	\$	67,070
Subtotal programa 01833	\$	757,027
07-2000-2100-211-2111-13859-702	\$	1,531
07-2000-2100-214-2141-13859-702	\$	418
07-2000-2100-215-2151-13859-702	\$	4,833
07-2000-2600-261-2611-13859-702	\$	12,800
07-3000-3100-315-3151-13859-702	\$	2,025
07-3000-3100-318-3181-13859-702	\$	188
07-3000-3700-375-3752-13859-702	\$	1,945
07-3000-3900-392-3921-13859-702	\$	730
07-4000-4900-493-4930-13859-702	\$	60,000
Subtotal programa 13859	\$	84,470
07-2000-2100-211-2111-13869-702	\$	11,210
07-2000-2100-214-2141-13869-702	\$	3,413
07-2000-2100-215-2151-13869-702	\$	5,722
07-2000-2200-221-2211-13869-702	\$	13,418
07-2000-2200-221-2213-13869-702	\$	1,201
07-2000-2200-223-2231-13869-702	\$	442
07-2000-2600-261-2611-13869-702	\$	400
07-2000-2700-275-2750-13869-702	\$	9,466
07-2000-2900-294-2941-13869-702	\$	164
07-3000-3100-315-3151-13869-702	\$	259
07-3000-3100-318-3181-13869-702	\$	3,613
07-3000-3200-327-3271-13869-702	\$	3,499
07-3000-3300-331-3311-13869-702	\$	1,480
07-3000-3300-334-3341-13869-702	\$	23,555
07-3000-3300-336-3361-13869-702	\$	5,342
07-3000-3400-349-3490-13869-702	\$	2,396
07-3000-3500-352-3521-13869-702	\$	2,958
07-3000-3700-371-3711-13869-702	\$	10,334

'07-3000-3700-372-3721-13869-702	\$	3,493
'07-3000-3700-375-3751-13869-702	\$	663
'07-3000-3700-375-3752-13869-702	\$	78
'07-3000-3800-383-3831-13869-702	\$	14,442
'07-5000-5100-511-5111-13869-702	\$	55,389
'07-5000-5100-515-5151-13869-702	\$	15,000
'07-5000-5100-519-5191-13869-702	\$	62,520
'07-5000-5200-521-5211-13869-702	\$	62,984
'07-5000-5900-597-5971-13869-702	\$	4,014
Subtotal programa 13869	\$	317,453
'07-2000-2100-215-2151-13872-702	\$	1,455
'07-5000-5100-511-5111-13872-702	\$	2,500
'07-5000-5100-515-5151-13872-702	\$	17,416
'07-5000-5900-597-5971-13872-702	\$	3,886
Subtotal programa 13872	\$	25,257
'07-3000-3400-347-3471-13877-702	\$	290
'07-3000-3400-349-3490-13877-702	\$	501
'07-5000-5100-511-5111-13877-702	\$	146
'07-5000-5100-519-5191-13877-702	\$	2,997
Subtotal programa 13877	\$	3,934
Total Dirección Capacitación y Proyectos Educativos	\$	1,188,141
DIRECCIÓN DE TECNOLOGÍAS DE LA INFORMACIÓN		
'08-1000-1100-113-1131-01833-801	\$	430,920
'08-1000-1300-132-1321-01833-801	\$	11,908
'08-1000-1300-132-1322-01833-801	\$	47,615
'08-1000-1400-141-1411-01833-801	\$	54,638
'08-1000-1400-144-1441-01833-801	\$	1,302
'08-1000-1500-154-1541-01833-801	\$	46,032
Subtotal Programa 01833	\$	592,414
'08-3000-3200-327-3271-13854-802	\$	1,379
'08-5000-5900-597-5971-13854-802	\$	39,711
Subtotal Programa 13854	\$	41,090
'08-2000-2100-214-2141-13856-802	\$	41
'08-2000-2200-221-2213-13856-802	\$	115
'08-2000-2900-294-2941-13856-802	\$	985
'08-3000-3100-315-3151-13856-802	\$	2,378
'08-3000-3100-317-3171-13856-802	\$	1,909
'08-3000-3200-327-3271-13856-802	\$	13,483
'08-3000-3300-333-3332-13856-802	\$	24,147
'08-3000-3400-349-3490-13856-802	\$	1,014
'08-5000-5100-515-5151-13856-802	\$	4,872
'08-5000-5200-521-5211-13856-802	\$	14,819
Subtotal programa 13856	\$	63,822
Total Dirección Tecnologías de la Información	\$	697,327
SUMA DE TODAS LAS UNIDADES ADMINISTRATIVAS ENE-JUN 2013	\$	11,508,706

SUMA DE TODAS LAS UNIDADES ADMINISTRATIVAS ENE-JUN 2013

\$ 11,508,706

[Handwritten signatures and marks]

[Handwritten signature]

ANEXO 2.3.5

PRESUPUESTO DE EGRESOS DEVENGADO
DETALLE DE EGRESOS POR REGIÓN
AL 31 DE MARZO Y 30 DE JUNIO DE 2013

PROGRAMA NÚMERO	NOMBRE DEL PROGRAMA 2013	APROBADO	INCREMENTOS	REDUCCIONES	PRESUPUESTO VIGENTE AL 30 DE JUNIO DE 2013	DEVENGADO ACUMULADO A MARZO 2013	COSTOS POR REGIÓN ENERO A MARZO 2013	IMPORTE	COSTOS POR REGIÓN ABRIL A JUNIO 2013	IMPORTE	DEVENGADO ACUMULADO A JUNIO 2013
1833	Presupuesto Institucional de Servicios Personales (Centro coordinador: Secretarías Ejecutivas)	\$ 11.155.320		-\$ 77.512,36	\$ 11.077.708,03	\$ 2.708.258,09	I II III IV V VI VII TOTAL	\$ - \$ 2.708.258 \$ - \$ - \$ - \$ - \$ - \$ - \$ 2.708.258	I II III IV V VI VII TOTAL	\$ - \$ 2.639.017 \$ - \$ - \$ - \$ - \$ - \$ - \$ 2.639.017	\$ - \$ 5.347.274,90
14952	Presupuesto Institucional de Servicios Personales del Consejo General	\$ 4.851.113	137060,2		\$ 4.988.173,40	\$ 1.277.681,92	I II III IV V VI VII TOTAL	\$ - \$ 1.277.962 \$ - \$ - \$ - \$ - \$ - \$ 1.277.962	I II III IV V VI VII TOTAL	\$ - \$ 1.210.899 \$ - \$ - \$ - \$ - \$ - \$ 1.210.899	\$ - \$ 2.489.981,23
	Totales de servicios personales	\$ 15.006.433,69	\$ 137.060,20	-\$ 77.612,36	\$ 15.065.881,43	\$ 3.986.240,01		\$ 1.277.962	TOTAL	\$ 1.210.899	\$ 3.860.016,00
											\$ 7.896.256,13

Handwritten signatures and initials are present at the bottom of the page.

[Handwritten signature]

[Handwritten signature]

PROGRAMA PRESUPUESTARIO											
01.06.08.04.00.23.01PP											
13654	Garantizar los derechos de acceso a la información pública y protección de datos personales en posesión de los sujetos obligados	188,681	\$ 188,681.00	25,223.40	I	\$ 1,232	I	\$ 865			
					II	\$ 14,289	II	\$ 9,810			
					III	\$ 908	III	\$ 743			
					IV	\$ 1,232	IV	\$ 971			
					V	\$ 1,478	V	\$ 1,050			\$ 42,373.44
					VI	\$ 3,076	VI	\$ 2,038			
					VII	\$ 2,936	VII	\$ 1,888			
					TOTAL	\$ 25,223	TOTAL	\$ 17,146			
13664	Garantizar los derechos de Acceso a la Información Pública y protección de datos personales en el Estado de Yucatán	135,831	\$ 135,830.88	48,112.41	I	\$ 8,829	I	\$ 5,415			
					II	\$ 27,974	II	\$ 12,288			
					III	\$ 3,391	III	\$ 626			
					IV	\$ 1,466	IV	\$ 1,066			
					V	\$ 472	V	\$ 208			\$ 68,889.43
					VI	\$ 863	VI	\$ 417			
					VII	\$ 5,288	VII	\$ 208			
					TOTAL	\$ 48,162	TOTAL	\$ 20,827			
13667	Vigilar el cumplimiento de la Ley de Acceso a la Información Pública para el Estado y los Municipios de Yucatán	875,935	\$ 875,934.65	206,410.2	I	\$ 21,290	I	\$ 22,846			
					II	\$ 70,996	II	\$ 63,478			
					III	\$ 44,749	III	\$ 22,846			
					IV	\$ 11,428	IV	\$ 34,008			\$ 386,545.27
					V	\$ -	V	\$ 1,268			
					VI	\$ 47,345	VI	\$ 22,655			
					VII	\$ 1,633	VII	\$ 12,963			
					TOTAL	\$ 206,411	TOTAL	\$ 180,135			
TOTAL PROGRAMA PRESUPUESTARIO		\$ 1,200,346.63	\$ 1,200,346.63	\$ 279,891.63		\$ 218,107.00	\$ 497,946.14				

OTROS PROGRAMAS											
13656	Administrar y asignar los recursos a las unidades Administrativas del INAP	1,027,123	\$ 1,142,284.36	146,687.68	I	\$ -	I	\$ -			
					II	\$ 146,888	II	\$ 385,203			
					III	\$ -	III	\$ -			
					IV	\$ -	IV	\$ -			\$ 532,090.76
					V	\$ -	V	\$ -			
					VI	\$ -	VI	\$ -			
					VII	\$ -	VII	\$ -			
					TOTAL	\$ 146,888	TOTAL	\$ 385,203			

[Handwritten signature]

13869	Promover en la sociedad el conocimiento, uso y aprovechamiento de la información pública y la protección de datos personales en posesión de entes públicos.	\$ 1,712,388	-7150.86	\$ 1,705,236.94	\$ 539,686.64	I	\$	-	I	\$	1,380
						II	\$	368,510	II	\$	410,423
						III	\$	41,023	III	\$	28,347
						IV	\$	41,023	IV	\$	126,355
						V	\$	28,716	V	\$	18,836
						VI	\$	178	VI	\$	126,750
						VII	\$	62,246	VII	\$	1,972
						TOTAL	\$	639,686	TOTAL	\$	714,063
13868	Conciliar los intereses entre los Particulares y los Sujetos Obligados	\$ 14,481	\$ 14,480.92	\$ 1,000.00	\$ 1,000.00	I	\$	-	I	\$	-
						II	\$	250	II	\$	-
						III	\$	-	III	\$	-
						IV	\$	500	IV	\$	-
						V	\$	-	V	\$	-
						VI	\$	-	VI	\$	-
						VII	\$	250	VII	\$	-
						TOTAL	\$	1,000	TOTAL	\$	-
13869	Capacitar y Actualizar a los Servidores Públicos y Personal de los Sujetos Obligados en materia de acceso a la información pública y de protección de datos personales.	\$ 493,600	44937.9	\$ 538,537.90	\$ 189,608.20	I	\$	27,931	I	\$	1,179
						II	\$	39,902	II	\$	84,994
						III	\$	15,981	III	\$	4,718
						IV	\$	25,938	IV	\$	7,077
						V	\$	33,918	V	\$	10,615
						VI	\$	29,926	VI	\$	4,718
						VII	\$	25,938	VII	\$	4,718
						TOTAL	\$	189,608	TOTAL	\$	119,018
13872	Implementar los contenidos del derecho de Acceso a la Información pública y de protección de datos personales en las Instituciones Educativas	\$ 28,600	\$ 28,600.00	\$ 6,807.20	\$ 6,807.20	I	\$	-	I	\$	-
						II	\$	6,807	II	\$	19,245
						III	\$	-	III	\$	-
						IV	\$	-	IV	\$	-
						V	\$	-	V	\$	-
						VI	\$	-	VI	\$	-
						VII	\$	-	VII	\$	-
						TOTAL	\$	6,807	TOTAL	\$	19,245
13877	Promover en las Instituciones de Educación Superior la Difusión, Investigación y Docencia sobre el Derecho de Acceso a la Información Pública y la protección de datos	\$ 234,400	\$ 234,400.00	\$ 9,490.80	\$ 9,490.80	I	\$	-	I	\$	-
						II	\$	9,491	II	\$	9,225
						III	\$	-	III	\$	-
						IV	\$	-	IV	\$	-
						V	\$	-	V	\$	-
						VI	\$	-	VI	\$	279
						VII	\$	-	VII	\$	-
						TOTAL	\$	9,491	TOTAL	\$	9,604

[Handwritten signature]

[Handwritten mark]

[Handwritten signature]

[Handwritten signature]

[Handwritten signature]

13894	Ampliar el conocimiento de la población en general sobre los Derechos de Acceso a la Información Pública y Protección de Datos Personales previstos en la Ley de la Mielieja	\$ 81,711				\$ 81,710.75	9,649.80	I	\$ 475	I	\$ -
								II	\$ 6,718	II	\$ 777
								III	\$ 475	III	\$ -
								IV	\$ 475	IV	\$ -
								V	\$ 475	V	\$ -
								VI	\$ 515	VI	\$ -
								VII	\$ 515	VII	\$ -
								TOTAL	\$ 9,648	TOTAL	\$ 777
13900	Administrar los recursos para el funcionamiento del Inap	\$ 2,155,918	-\$ 40,254.34			\$ 2,115,663.21	462,839.52	I	\$ -	I	\$ -
								II	\$ 452,839	II	\$ 561,864
								III	\$ -	III	\$ -
								IV	\$ -	IV	\$ -
								V	\$ -	V	\$ -
								VI	\$ -	VI	\$ -
								VII	\$ -	VII	\$ -
								TOTAL	\$ 452,839	TOTAL	\$ 661,864
TOTAL OTROS PROGRAMAS		\$ 5,748,220	\$ 162,948	\$ 40,254	\$ 5,860,914	\$ 1,365,679	\$ 1,385,877.00	\$ 1,908,668.00	\$ 3,174,642.21		

[Handwritten signature]

GRAN TOTAL DE PROGRAMAS

\$ 22,866,000	\$ 290,009	\$ 117,867	\$ 23,127,142	\$ 5,631,920	\$ 6,631,918	\$ 5,876,788	\$ 11,508,706
---------------	------------	------------	---------------	--------------	--------------	--------------	---------------

CONCENTRADO POR REGION

I	\$ 59,527	\$ 31,685	\$ 91,212
II	\$ 5,137,904	\$ 5,407,314	\$ 10,545,218
III	\$ 106,585	\$ 57,278	\$ 163,864
IV	\$ 82,049	\$ 170,097	\$ 252,146
V	\$ 65,057	\$ 31,977	\$ 97,034
VI	\$ 81,592	\$ 156,887	\$ 238,479
VII	\$ 96,804	\$ 21,549	\$ 120,353
TOTAL	\$ 5,631,918	\$ 5,876,788	\$ 11,508,706

[Handwritten signature]

- El instituto no ha ejercido recursos en el semestre que se informa para programas y/o proyectos de inversión. La información relativa a las adquisiciones de bienes muebles e intangibles que representan gastos de inversión, se detallaron previamente en el numeral 2, relativo a la Información Presupuestaria.

- En lo que toca a los indicadores de resultados, exceptuando a los Programas y/o Proyectos 01833 y 14982, todos los demás tienen establecidos indicadores con metas anuales, objetivos y beneficiarios definidos, identificando la región que se estima impactar. Cada trimestre del año se mide el avance de cada programa y/o proyecto en cuanto a los costos devengados, los indicadores establecidos para cada Programa y/o Proyecto y los beneficiarios reales.

Asimismo, todos los Programas y/o Proyectos tienen establecidos entregables, que representan las acciones que las Unidades Administrativas deben de realizar, para lograr los objetivos planteados para cada Programa y/o Proyecto, dichas acciones redundan en bienes o servicios generados por las unidades administrativas del Instituto. Estos entregables se encuentran definidos por trimestre y por región, y el número de unidades de medida a realizar, así como también se les da seguimiento, para determinar el grado de avance de cada uno de ellos.

La situación detallada de cada uno de los Programas y/o Proyectos, con los que cuenta el Instituto, se encuentra plasmada en los siguientes anexos:

- Programa y/o Proyecto 01833, obra como anexo 3.1.
- Programa y/o Proyecto 13854, obra como anexo 3.2.
- Programa y/o Proyecto 13856, obra como anexo 3.3.
- Programa y/o Proyecto 13859, obra como anexo 3.4.
- Programa y/o Proyecto 13864, obra como anexo 3.5.
- Programa y/o Proyecto 13867, obra como anexo 3.6.
- Programa y/o Proyecto 13868, obra como anexo 3.7.
- Programa y/o Proyecto 13869, obra como anexo 3.8.
- Programa y/o Proyecto 13872, obra como anexo 3.9.
- Programa y/o Proyecto 13877, obra como anexo 3.10.
- Programa y/o Proyecto 13894, obra como anexo 3.11.
- Programa y/o Proyecto 13900, obra como anexo 3.12.
- Programa y/o Proyecto 14982, obra como anexo 3.13.

ANEXO 3.1.

PROGRAMA/PROYECTO: INAIP-01833-PISP

NOMBRE: PRESUPUESTO INSTITUCIONAL DE SERVICIOS PERSONALES (CENTRO COORDINADOR: SECRETARIA EJECUTIVA)

BENEFICIARIO	ACCION	CANTIDAD	UNIDAD DE MEDIDA	COMPROBABLES
Secretaria Ejecutiva	COORDINAR	6	Personas	OFICINA DE LA SECRETARIA EJECUTIVA
Oficina de Vinculacion	COORDINAR	4	Personas	OFICINA DEL DIRECTOR DE DIFUSION Y VINCULACION
Administración y Finanzas	COORDINAR	4	Personas	OFICINA DEL DIRECTOR DE ADMINISTRACION
Capacitación y Proyectos Educativos	COORDINAR	6	Personas	OFICINA DEL DIRECTOR DE CAPACITACION Y PROYECTOS EDUCATIVOS
Oficina de Verificación y Vigilancia	COORDINAR	7	Personas	OFICINA DEL DIRECTOR DE VERIFICACION Y VIGILANCIA
Secretaría Técnica	COORDINAR	4	Personas	OFICINA DE LA SECRETARIA TÉCNICA
Tecnología de la Información	COORDINAR	4	Personas	OFICINA DEL DIRECTOR DE TECNOLOGIAS DE LA INFORMACION
TOTAL		49		

GENERO	META	REGION	TRIMESTRE				Acumulado de Semestres
			1	2	3	4	
ADMIN.	0		0.00	0.00			0.00
ADMIN.	24	II	22.00	21.00			23.00
ADMIN.	24		0.00	0.00			0.00
ADMIN.	18		17.00	19.00			19.00
ADMIN.	40		38	41			41
ACORDADO							

REGION	TRIMESTRES				TOTAL
	1	2	3	4	
%	%	%	%	%	
COSTO	COSTO	COSTO	COSTO	COSTO	
100 \$	100 \$	100 \$	100 \$	100 \$	5.347.276
100 \$	2.738.293	2.638.017			
100 \$	2.738.293	2.638.017			5.347.276

Handwritten signature/initials

TECNOLOGÍAS DE LA INFORMACIÓN	SI	65,000	65,000	24,594	47,290	71,884
ACUMULADO				24,594	71,884	71,884
SECRETARÍA EJECUTIVA	NO					
CONSEJO GENERAL	NO					
AVANCE			38%		111%	

INDICADOR H 16815

TIPO	META	VARIABLES	DESCRIPCIÓN
Porcentaje de avance de la implementación del sistema	33%	28405 B	Sujetos obligados que han implementado el sistema
		28405 C	Total de sujetos obligados a implementar el sistema en el Estado

COMPARANTES	MUSEO DEL INDICADOR	VARIABLES DEL INDICADOR				Acumulado
		B	C	ESTIMADO ANUAL	EST	
TECNOLOGÍA DE LA INFORMACIÓN	E	40	120	11%	31	31
ACUMULADO					11	31
SECRETARÍA EJECUTIVA	NO					
CONSEJO GENERAL	NO				28%	28%

ENTREGABLES	REGIÓN	CANTIDAD	UNIDAD DE MEDIDA	RESPONSABLES	TRIMESTRE							Avance Acum. Seguim.	
					1		2		3		4		
					EST	AV	EST	AV	EST	AV	EST		
Servicio de asistencia técnica en el área de tecnologías de la información	I												
	II												
	III												
	IV		152	Apoyo a la fuerza	47,078 J	OFICINA DEL DIRECTOR DE TECNOLOGÍAS DE LA INFORMACIÓN							
	V												
	VI												
	VII												
	VIII												
					88.3	34	37	36	41	45	43	36	89
Implementación de sistemas a los sujetos obligados	I												
	II												
	III												
	IV												
	V		72	Sistema	47,078 J	OFICINA DEL DIRECTOR DE TECNOLOGÍAS DE LA INFORMACIÓN							
	VI												
	VII												
	VIII												

Handwritten signature

DESCRIPCIÓN DE ACTIVIDADES	TRIMESTRE						TOTAL
	1	2	3	4	5	6	
Actividades de capacitación en el área de gestión en gestión en salud	I	0	2	0	0	0	2
	II	0	0	0	0	0	0
	III	0	0	0	0	0	0
	IV	0	0	0	0	0	0
	V	0	0	0	0	0	0
	VI	0	0	0	0	0	0
Revisión de los datos de gestión en salud	I	0	0	0	0	0	0
	II	0	0	0	0	0	0
	III	0	0	0	0	0	0
	IV	0	0	0	0	0	0
	V	0	0	0	0	0	0
	VI	0	0	0	0	0	0
Conferencias con los actores involucrados	I	0	0	0	0	0	0
	II	0	0	0	0	0	0
	III	0	0	0	0	0	0
	IV	0	0	0	0	0	0
	V	0	0	0	0	0	0
	VI	0	0	0	0	0	0
Reuniones de trabajo con los actores involucrados para la implementación de los planes de gestión	I	0	0	0	0	0	0
	II	0	0	0	0	0	0
	III	0	0	0	0	0	0
	IV	0	0	0	0	0	0
	V	0	0	0	0	0	0
	VI	0	0	0	0	0	0

MUNICIPIOS

MUNICIPIO	META	REGION	TRIMESTRE			Acumulado de beneficiarios
			1	2	3	
1833	30 074	I	21 074.00	21 074.00	-	42 148.00
1834	38 278	I	-	-	-	-
1835	22 144	I	22 144.00	22 144.00	-	44 288.00
TOTAL	34 250		43 218.00	43 218.00	-	86 436.00

ACUMULADO

REGION	TRIMESTRE				Total
	1	2	3	4	
I	5%	1417	1%	861	3 058.00
II	1%	1426	1%	861	3 513.00
III	1%	861	1%	861	1 722.00
IV	1%	1 722	1%	861	2 583.00

[Handwritten signatures and marks]

[Handwritten signature]

V	VI	VII	VIII	IX	X	XI	XII
1,875	1,875	1,875	1,875	1,875	1,875	1,875	1,875
17,875	17,875	17,875	17,875	17,875	17,875	17,875	17,875
159,375	159,375	159,375	159,375	159,375	159,375	159,375	159,375
1,350,000	1,350,000	1,350,000	1,350,000	1,350,000	1,350,000	1,350,000	1,350,000
100%	100%	100%	100%	100%	100%	100%	100%

Account	1/1/83	12/31/83	12/31/84	12/31/85	12/31/86	12/31/87	12/31/88	12/31/89	12/31/90	12/31/91	12/31/92
1000	11,283	42,216	42,216	42,216	42,216	42,216	42,216	42,216	42,216	42,216	42,216
1010	58,567	18,567	18,567	18,567	18,567	18,567	18,567	18,567	18,567	18,567	18,567
1020	547,125	547,125	547,125	547,125	547,125	547,125	547,125	547,125	547,125	547,125	547,125
1030	75,345	75,345	75,345	75,345	75,345	75,345	75,345	75,345	75,345	75,345	75,345
1040	628,454	628,454	628,454	628,454	628,454	628,454	628,454	628,454	628,454	628,454	628,454
1050	1,187,843	1,187,843	1,187,843	1,187,843	1,187,843	1,187,843	1,187,843	1,187,843	1,187,843	1,187,843	1,187,843
1060	38,072	38,072	38,072	38,072	38,072	38,072	38,072	38,072	38,072	38,072	38,072
1070	19,074	19,074	19,074	19,074	19,074	19,074	19,074	19,074	19,074	19,074	19,074
1080	22,166	22,166	22,166	22,166	22,166	22,166	22,166	22,166	22,166	22,166	22,166
1090	63,272	63,272	63,272	63,272	63,272	63,272	63,272	63,272	63,272	63,272	63,272
1100	9,829	9,829	9,829	9,829	9,829	9,829	9,829	9,829	9,829	9,829	9,829
1110	37,315	37,315	37,315	37,315	37,315	37,315	37,315	37,315	37,315	37,315	37,315
1120	11,967	11,967	11,967	11,967	11,967	11,967	11,967	11,967	11,967	11,967	11,967
1130	38,908	38,908	38,908	38,908	38,908	38,908	38,908	38,908	38,908	38,908	38,908
1140	24,835	24,835	24,835	24,835	24,835	24,835	24,835	24,835	24,835	24,835	24,835
1150	21,489	21,489	21,489	21,489	21,489	21,489	21,489	21,489	21,489	21,489	21,489
1160	38,739	38,739	38,739	38,739	38,739	38,739	38,739	38,739	38,739	38,739	38,739
1170	28,878	28,878	28,878	28,878	28,878	28,878	28,878	28,878	28,878	28,878	28,878
1180	38,117	38,117	38,117	38,117	38,117	38,117	38,117	38,117	38,117	38,117	38,117
1190	12,336	12,336	12,336	12,336	12,336	12,336	12,336	12,336	12,336	12,336	12,336
1200	82,941	82,941	82,941	82,941	82,941	82,941	82,941	82,941	82,941	82,941	82,941
1210	37,425	37,425	37,425	37,425	37,425	37,425	37,425	37,425	37,425	37,425	37,425
1220	66,302	66,302	66,302	66,302	66,302	66,302	66,302	66,302	66,302	66,302	66,302
1230	35,145	35,145	35,145	35,145	35,145	35,145	35,145	35,145	35,145	35,145	35,145
1240	367,374	367,374	367,374	367,374	367,374	367,374	367,374	367,374	367,374	367,374	367,374
1250	99,507	99,507	99,507	99,507	99,507	99,507	99,507	99,507	99,507	99,507	99,507
1260	43,267	43,267	43,267	43,267	43,267	43,267	43,267	43,267	43,267	43,267	43,267
1270	62,582	62,582	62,582	62,582	62,582	62,582	62,582	62,582	62,582	62,582	62,582
1280	41,335	41,335	41,335	41,335	41,335	41,335	41,335	41,335	41,335	41,335	41,335
1290	294,277	294,277	294,277	294,277	294,277	294,277	294,277	294,277	294,277	294,277	294,277
1300	3,043,125	3,043,125	3,043,125	3,043,125	3,043,125	3,043,125	3,043,125	3,043,125	3,043,125	3,043,125	3,043,125

[Handwritten signature]

ANEXO 3.3.

PROGRAMA/PROYECTO: INAIIP-13856-SAI

NOMBRE: ADMINISTRACIÓN Y ASIGNACIÓN DE RECURSOS A LAS UNIDADES ADMINISTRATIVAS DEL INAIIP

INDICADOR # 15908

TIPO	META	VARIABLES	DESCRIPCIÓN
Porcentaje de presupuesto ejercido	100	26382 B -26383 C	Total del Presupuesto ejercido
			Total del Presupuesto programado

COPARTICIPANTES	INCIDE EN EL INDICADOR?	VARIABLES UTILIZADAS			ESTIMADO ANUAL	TRIMESTRES				ACUMULADO		
		B	C			1	2	3	4			
SECRETARÍA EJECUTIVA	NO											
ADMINISTRACIÓN	SI	\$ 22.959.000,00	\$ 22.959.000,00		100%	\$ 5.631.920	\$ 5.876.786					\$ 11.508.707
TEC INFORMACIÓN	NO											
AVANCE						26%	26%					60%

ENTREGABLES	REGIÓN	CANTIDAD	UNIDAD DE MEDIDA	CORRESPONSABLES	TRIMESTRE												Avance Acum. 1er trim.	Avance Acum. 2do trim.			
					1			2			3			4							
					EST	AV	EST AV EST	EST AV EST	EST AV EST	EST AV EST											
Órdenes de compra de las unidades administrativas autorizadas	I	520	Documento	OFICINA DE LA SECRETARÍA EJECUTIVA	0	0	0	0	0	0	0	0	0	0	0	0	0	0			
	II				130	193	130	130	130	130	130	130	130	130	130	130	130	130	130	130	
	III				0	0	0	0	0	0	0	0	0	0	0	0	0	0	0	0	0
	IV				0	0	0	0	0	0	0	0	0	0	0	0	0	0	0	0	0
	V				0	0	0	0	0	0	0	0	0	0	0	0	0	0	0	0	0
	VI				0	0	0	0	0	0	0	0	0	0	0	0	0	0	0	0	0
	VII				0	0	0	0	0	0	0	0	0	0	0	0	0	0	0	0	0
					130	193	130	130	130	130	130	130	130	130	130	130	130	130			
Estados financieros del Instituto elaborados	I	12	Estado financiero	OFICINA DEL DIRECTOR DE ADMINISTRACIÓN	0	0	0	0	0	0	0	0	0	0	0	0	0	0			
	II				3	3	3	3	3	3	3	3	3	3	3	3	3	3	3		
	III				0	0	0	0	0	0	0	0	0	0	0	0	0	0	0	0	
	IV				0	0	0	0	0	0	0	0	0	0	0	0	0	0	0	0	
	V				0	0	0	0	0	0	0	0	0	0	0	0	0	0	0	0	
	VI				0	0	0	0	0	0	0	0	0	0	0	0	0	0	0	0	
	VII				0	0	0	0	0	0	0	0	0	0	0	0	0	0	0	0	
					3	3	3	3	3	3	3	3	3	3	3	3	3	3			
Informe de avance enero junio para el congreso entregado	I	1	Informe	OFICINA DEL DIRECTOR DE ADMINISTRACIÓN	0	0	0	0	0	0	0	0	0	0	0	0	0	0			
	II				0	0	0	0	0	0	0	0	0	0	0	0	0	0	0		
	III				0	0	0	0	0	0	0	0	0	0	0	0	0	0	0	0	
	IV				0	0	0	0	0	0	0	0	0	0	0	0	0	0	0	0	
	V				0	0	0	0	0	0	0	0	0	0	0	0	0	0	0	0	
	VI				0	0	0	0	0	0	0	0	0	0	0	0	0	0	0	0	
	VII				0	0	0	0	0	0	0	0	0	0	0	0	0	0	0	0	
					0	0	0	0	0	0	0	0	0	0	0	0	0	0			
Cuenta pública para el congreso entregada	I	1	Informe	OFICINA DEL DIRECTOR DE ADMINISTRACIÓN	0	0	0	0	0	0	0	0	0	0	0	0	0	0			
	II				1	1	1	1	1	1	1	1	1	1	1	1	1	1	1		
	III				0	0	0	0	0	0	0	0	0	0	0	0	0	0	0	0	
	IV				0	0	0	0	0	0	0	0	0	0	0	0	0	0	0	0	
	V				0	0	0	0	0	0	0	0	0	0	0	0	0	0	0	0	
	VI				0	0	0	0	0	0	0	0	0	0	0	0	0	0	0	0	
	VII				0	0	0	0	0	0	0	0	0	0	0	0	0	0	0	0	
					1	1	1	1	1	1	1	1	1	1	1	1	1	1			

[Handwritten signature]

[Handwritten signature]

[Handwritten signature]

[Handwritten signature]

Handwritten marks:
 ✓ *ml*
 ✓

BENEFICIARIOS

GENERO BENEFICIARIO	META BENEFICIARIOS	REGION	TRIMESTRE				Acumulado de beneficiarios
			1	2	3	4	
M.V	0	II	-	-	-	-	-
M.N	27		27.00	28.00	-	-	28.00
H.M	0		-	-	-	-	-
H.S.	23		23.00	23.00	-	-	23.00
TOTAL	50		49	51	0	0	51

Handwritten mark: ✓

COSTOS

REGION	1		2		3		4		Total
	%	COSTO	%	COSTO	%	COSTO	%	COSTO	
I	0%	0	0%	0	0	0	0	0	0 \$
II	100%	146.888	100%	385.203	0	0	0	0	532.091
III	0%	0	0%	0	0	0	0	0	0 \$
IV	0%	0	0%	0	0	0	0	0	0 \$
V	0%	0	0%	0	0	0	0	0	0 \$
VI	0%	0	0%	0	0	0	0	0	0 \$
VII	0%	0	0%	0	0	0	0	0	0 \$
	100% \$	146.888	100% \$	385.203	0 \$	0 \$	0 \$	0 \$	532.091

Handwritten signature:

ENTREGABLES	REGIÓN	CANTIDAD	UNIDAD DE MEDIDA	CORRESPONSABLES	TRIMESTRE												Retenido anual	Avance Acum. 1er trim.	Avance Acum. 2do trim.
					1		2		3		4								
					EST	AV	EST	AV	EST	AV	EST	AV							
Revisión de trabajo con los sujetos obligados para la suscripción de convenios realizadas.	I			OFICINA DE LA SECRETARÍA EJECUTIVA	4	0	0	2	4	0	0	0	0	0	0	0	0	0	
	II				0	0	0	0	0	0	0	0	0	0	0	0	0	0	
	III				0	0	0	0	0	0	0	0	0	0	0	0	0	0	
	IV		30		47.02.01	0	0	0	0	0	0	0	0	0	0	0	0	0	0
	V				0	0	0	0	0	0	0	0	0	0	0	0	0	0	0
	VI				0	0	0	0	0	0	0	0	0	0	0	0	0	0	0
	VII				0	0	0	0	0	0	0	0	0	0	0	0	0	0	0
					4	0	0	0	0	0	0	0	0	0	0	0	0	0	
Actividades y eventos del Instituto supervisados	I			CONSEJO GENERAL	0	0	0	0	0	0	0	0	0	0	0	0	0	0	
	II				0	0	0	0	0	0	0	0	0	0	0	0	0	0	0
	III				0	0	0	0	0	0	0	0	0	0	0	0	0	0	0
	IV		32		47.01.01	0	0	0	0	0	0	0	0	0	0	0	0	0	0
	V				0	0	0	0	0	0	0	0	0	0	0	0	0	0	0
	VI				0	0	0	0	0	0	0	0	0	0	0	0	0	0	0
	VII				0	0	0	0	0	0	0	0	0	0	0	0	0	0	0
					0	0	0	0	0	0	0	0	0	0	0	0	0	0	
Eventos de capacitación en materia de acceso a la información pública y protección de datos personales con la sociedad en general realizados	I			OFICINA DEL DIRECTOR DE CAPACITACIÓN Y PROYECTOS EDUCATIVOS	3	3	3	3	3	3	3	3	3	3	3	3	3	3	
	II				0	0	0	0	0	0	0	0	0	0	0	0	0	0	0
	III				0	0	0	0	0	0	0	0	0	0	0	0	0	0	0
	IV		15		47.05.01	0	0	0	0	0	0	0	0	0	0	0	0	0	0
	V				0	0	0	0	0	0	0	0	0	0	0	0	0	0	0
	VI				0	0	0	0	0	0	0	0	0	0	0	0	0	0	0
	VII				0	0	0	0	0	0	0	0	0	0	0	0	0	0	0
					3	3	3	3	3	3	3	3	3	3	3	3	3	3	
Servicios de orientación y asesoría a la ciudadanía realizados	I			OFICINA DEL DIRECTOR DE CAPACITACIÓN Y PROYECTOS EDUCATIVOS	0	0	0	0	0	0	0	0	0	0	0	0	0	0	
	II				0	0	0	0	0	0	0	0	0	0	0	0	0	0	0
	III				0	0	0	0	0	0	0	0	0	0	0	0	0	0	0
	IV		450		47.05.01	0	0	0	0	0	0	0	0	0	0	0	0	0	0
	V				0	0	0	0	0	0	0	0	0	0	0	0	0	0	0
	VI				0	0	0	0	0	0	0	0	0	0	0	0	0	0	0
	VII				0	0	0	0	0	0	0	0	0	0	0	0	0	0	0
					0	0	0	0	0	0	0	0	0	0	0	0	0	0	
					100	144	150	146	100	100	100	100	100	100	100	146	146	282	

[Handwritten signature]

[Handwritten signature]

[Handwritten signature]

Handwritten signature/initials

TOTAL	150		1,822	725	0	0	2,547
MM	10		-	-	-	-	-
MM	20	III	341.00	23.00	-	-	364.00
MM	10		-	-	-	-	-
MM	20		149.00	23.00	-	-	172.00
TOTAL	60		290	46	0	0	336
MM	10		-	-	-	-	-
MM	20	IV	134.00	50.00	-	-	184.00
MM	10		-	-	-	-	-
MM	20		153.00	62.00	-	-	215.00
TOTAL	60		287	112	0	0	409
MM	10		-	-	-	-	-
MM	20	V	96.00	38.00	-	-	134.00
MM	10		-	-	-	-	-
MM	20		96.00	38.00	-	-	134.00
TOTAL	60		192	76	0	0	268
MM	10		-	-	-	-	-
MM	20	VI	-	50.00	-	-	50.00
MM	10		-	-	-	-	-
MM	20		-	94.00	-	-	94.00
TOTAL	60		0	144	0	0	144
MM	10		-	-	-	-	-
MM	20	VII	184.00	-	-	-	184.00
MM	10		-	-	-	-	-
MM	20		222.00	-	-	-	222.00
TOTAL	60		426	0	0	0	426
TOTAL	1,510		3,047	1,102	0	0	4,149

Handwritten signature/initials

Handwritten signature/initials

ANEXO 3.5.

PROGRAMA/PROYECTO: INAIIP-13864-AP

NOMBRE: GARANTIZAR LOS DERECHOS DE ACCESO A LA INFORMACIÓN PÚBLICA Y PROTECCIÓN DE DATOS PERSONALES EN EL ESTADO DE YUCATÁN

INDICADOR # 16819

TIPO	META	VARIABLES	DESCRIPCIÓN	TRIMESTRES				Acumulado
				1	2	3	4	
Porcentaje de resoluciones impugnadas	1%	28389 B 28391 C	Resoluciones impugnadas Resoluciones emitidas					
COPARTICIPANTES	INCIDE EN EL INDICADOR?	VARIABLES UTILIZADAS	ESTIMADO ANUAL					
CONSEJO	NO	B C						
SECRETARIA TÉCNICA	NO							
SECRETARIA EJECUTIVA	SI	2	1%					
RESOLUCIONES EMITIDAS		231		0	0			0
AVANCE				26	46			72
				0%	0%			0%
				1%				

[Handwritten signatures and initials]

INDICADOR # 16820

TIPO	META	VARIABLES	DESCRIPCIÓN
	95%	28394 B	Resoluciones cumplidas
Porcentaje de resoluciones cumplidas		28396 C	Total de resoluciones emitidas en los recursos de inconformidad

COPARTICIPANTES	INCIDE EN EL INDICADOR?	VARIABLES UTILIZADAS	ESTIMADO ANUAL	TRIMESTRES				Acumulado
				1	2	3	4	
CONSEJO	NO	C						
SECRETARIA TÉCNICA	NO							
SECRETARIA EJECUTIVA	SI	171	180	7	11			18
SUSCEPTIBLES DE SER CUMPLIDA				26	46			72
AVANCE				27%	24%			26%

95%

ENTREGABLES	ACCION	CANTIDAD	UNIDAD DE MEDIDA	CORRESPONSABLES	TRIMESTRE												Avance Acum. 1er trim.	Avance Acum. 2do trim.
					1			2			3			4				
					EST	AV	EST	AV	EST	AV	EST	AV	EST	AV	EST	AV		
Acuerdos, oficios, cedulas, constancias y citatorios a los particulares y sujetos obligados autorizados	I				48	37	27	173	40	60	175	97	270					
	II				30	102	40	180	33	47	150	102	282					
	III				7	0	30	36	25	18	80	0	39					
	IV				5	0	15	0	19	26	68	0	0					
	V		638	Documento	47.01.01	3	8	10	0	15	10	38	8	8				
	VI					15	12	6	41	26	12	58	12	63				
	VII					14	45	5	55	21	28	65	45	100				
	TOTAL					128	264	133	488	178	201	638	264	762				

Proyectos de acuerdos, oficios, actas, cédulas, estrados, constancias y citatorios de recursos de Inconformidad y procedimientos de cumplimiento a la Secretaría Ejecutiva y Consejo para su autorización turnados	I	7804	Proyecto	47.04.01	OFICINA DE LA SECRETARÍA TÉCNICA	350	268	600	390	710	620	2390	266	588
	II					490	829	1349	1075	1278	1284	4308	828	1904
	III					90	107	91	174	83	57	241	107	231
	IV					50	47	188	172	190	87	482	47	219
	V					26	15	27	0	16	12	60	15	15
	VI					43	22	38	81	140	21	242	22	103
	VII					16	157	9	247	26	30	60	157	404
1034						1433	2269	2079	2390	2111	7604	1433	3612	
Acuerdos, oficios, actas, cédulas, estrados, constancias y citatorios de recursos de Inconformidad a los particulares y sujetos obligados autorizados	I	7166	Documento	47.02.01	OFICINA DE LA SECRETARÍA EJECUTIVA	302	156	573	157	670	560	2105	159	318
	II					480	727	1306	895	1240	1237	4049	727	1522
	III					53	107	31	136	38	39	161	107	240
	IV					41	47	179	172	141	61	413	47	218
	V					22	7	17	0	1	2	42	7	7
	VI					26	10	32	60	115	9	184	10	90
	VII					2	112	4	192	4	2	12	112	304
908						1169	2136	1591	2212	1810	7166	1169	2760	
Resoluciones a los particulares y sujetos obligados aprobadas	I	200	Resolución	47.02.01	OFICINA DE LA SECRETARÍA EJECUTIVA	20	8	36	3	40	29	124	5	8
	II					10	15	20	21	17	25	73	16	37
	III					0	3	1	6	0	0	1	3	9
	IV					0	2	0	1	0	0	0	2	3
	V					0	0	0	0	0	0	0	0	0
	VI					0	0	0	0	0	1	1	0	0
	VII					0	0	0	0	0	1	1	0	0
30						26	66	48	67	67	200	26	72	
Proyectos de resoluciones a la Secretaría Ejecutiva para su autorización turnados	I	200	Proyecto	47.04.01	OFICINA DE LA SECRETARÍA TÉCNICA	20	5	36	3	40	29	124	5	8
	II					10	15	20	21	17	25	73	16	37
	III					0	3	1	6	0	0	1	3	9
	IV					0	2	0	1	0	0	0	2	3
	V					0	0	0	0	0	0	0	0	0
	VI					0	0	0	0	0	1	1	0	0
	VII					0	0	0	0	0	1	1	0	0
30						26	66	48	67	67	200	26	72	





ANEXO 3.6.

PROGRAMA/PROYECTO: INAIP-13867-AP

NOMBRE: VIGILAR EL CUMPLIMIENTO DE LA LEY DE ACCESO A LA INFORMACIÓN PÚBLICA PARA EL ESTADO Y LOS MUNICIPIOS DE YUCATÁN

INDICADOR # 16823

INDICADOR #	TIPO	META	VARIABLES	DESCRIPCIÓN
	Porcentaje de cumplimiento de los sujetos obligados	70%	28395 B	Sujetos obligados que cumplen con las obligaciones de transparencia
			28397 C	Total de sujetos obligados

COPARTICIPANTES	INCIDE EN EL INDICADOR?	VARIABLES UTILIZADAS			ESTIMADO ANUAL	TRIMESTRES				ACUM	
		B	C			1	2	3	4		
SECRETARÍA EJECUTIVA	NO										0
CONSEJO GENERAL	NO										0
SECRETARÍA TÉCNICA	NO										0
VERIFICACIÓN Y VIGILANCIA	SI	513		732	70%	0				0	0
AVANCE						0%					0%



ENTREGABLES	REGIÓN	CANTIDAD	UNIDAD DE MEDIDA	CORRESPONSABLES	TRIMESTRE							Eliminado actual	Avance Acum. ter. trim.	Avance Acum. 2do trim.	
					1		2		3		4				
					EST	AVA	EST	AV	EST	EST	EST				EST
Acuerdos, cédulas, estrados y oficios de procedimientos de tuteja a los particulares y sujetos obligados autorizados.	I	638	Documento	47.01.01	CONSEJO GENERAL	18	12	21	23	25	12	50	12	35	
	II					16	74	18	214	46	41	122	74	288	
	III					17	9	24	26	33	25	89	9	37	
	IV					19	10	15	20	15	48	87	10	30	
	V					16	0	16	12	37	29	98	0	12	
	VI					6	9	26	11	18	14	64	9	20	
	VII					14	1	30	8	23	24	57	1	8	
	108					115	150	316	200	193	851	115	431		
Acuerdos, cédulas, estrados y oficios de procedimientos por infracciones a la Ley al Consejo General para su autorización turnados	I	638	Proyecto	47.04.01	OFICINA DE LA SECRETARÍA TÉCNICA	15	12	21	23	26	12	77	12	35	
	II					13	74	18	214	46	41	117	74	288	
	III					17	9	24	26	33	25	89	9	37	
	IV					19	10	15	20	15	48	87	10	30	
	V					11	0	16	12	37	29	83	0	12	
	VI					6	9	26	11	18	14	64	9	20	
	VII					14	1	30	8	23	24	91	1	9	
	96					115	150	316	200	193	638	115	431		
Resoluciones de los procedimientos por infracciones a la Ley a los particulares y sujetos obligados autorizados	I	61	Resolución	47.01.01	CONSEJO GENERAL	0	0	5	2	7	7	18	0	2	
	II					0	0	7	4	7	7	21	0	4	
	III					0	2	1	2	1	1	3	2	4	
	IV					0	0	2	3	4	3	6	0	3	
	V					0	0	3	0	1	1	5	0	0	
	VI					0	1	1	2	0	0	1	1	3	
	VII					0	0	1	1	0	2	3	0	1	
	0					3	20	14	20	21	61	3	17		
Proyectos de resoluciones de los procedimientos por infracciones a la Ley al Consejo General para su autorización turnados	I	61	Proyecto	47.04.01	OFICINA DE LA SECRETARÍA TÉCNICA	0	0	2	2	7	7	19	0	2	
	II					0	0	7	4	7	7	21	0	4	
	III					0	2	1	2	1	1	3	2	4	
	IV					0	0	2	3	4	3	6	0	3	
	V					0	0	3	0	1	1	5	0	0	
	VI					0	1	1	2	0	0	1	1	3	
	VII					0	0	1	1	0	2	3	0	1	
	0					3	20	14	20	21	61	3	17		

BENEFICIARIOS

GENERO BENEFICIARIO	META BENEFICIARIOS	REGION	TRIMESTRE				Acumulado de beneficiarios
			1	2	3	4	
M.M	20,074	I	2,138.00	1,169.00	-	-	3,307.00
M.N	36,015		1,106.00	2,324.00	-	-	3,430.00
H.M	22,144		2,487.00	1,209.00	-	-	3,696.00
H.N	34,260		945.00	2,293.00	-	-	3,238.00
TOTAL	112,532		6,726	6,976	0	0	13,711
M.M	68,247	II	-	36,759.00	-	-	36,759.00
M.N	540,123		-	408,550.00	-	-	408,550.00
H.M	70,348		-	36,355.00	-	-	36,355.00
H.N	608,524		-	380,174.00	-	-	380,174.00
TOTAL	1,187,543		0	861,638	0	0	861,638
M.M	17,630	III	5,345.00	1,011.00	-	-	6,356.00
M.N	23,672		9,402.00	1,461.00	-	-	10,863.00
H.M	19,675		5,699.00	1,170.00	-	-	6,869.00
H.N	22,198		2,885.00	1,418.00	-	-	4,303.00
TOTAL	83,075		29,331	4,062	0	0	34,393
M.M	9,929	IV	-	-	-	-	-
M.N	97,913		-	-	-	-	-
H.M	11,969		-	-	-	-	-
H.N	35,604		-	-	-	-	-
TOTAL	94,835		0	0	0	0	0
M.M	23,459	V	-	-	-	-	-
M.N	38,135		-	-	-	-	-
H.M	26,676		-	-	-	-	-
H.N	36,117		-	-	-	-	-
TOTAL	126,287		0	0	0	0	0
M.M	82,947	VI	-	-	-	-	-
M.N	37,420		-	-	-	-	-
H.M	66,022		-	-	-	-	-
H.N	36,145		-	-	-	-	-
TOTAL	241,514		0	0	0	0	0
M.M	59,601	VII	-	-	-	-	-
M.N	44,247		-	-	-	-	-
H.M	60,154		-	-	-	-	-
H.N	40,333		-	-	-	-	-
TOTAL	204,235		0	0	0	0	0
2,046,025			34,047	873,875	0	0	509,942

COSTOS

REGION	%	TRIMESTRE				Total
		1	2	3	4	
I	10%	21,260	13%	22,048	-	\$ 44,108
II	30%	79,696	35%	63,478	-	\$ 143,475
III	22%	44,749	13%	22,846	-	\$ 67,695
IV	0%	11,426	19%	34,025	-	\$ 45,451
V	0%	0	1%	1,258	-	\$ 1,288
VI	23%	47,345	13%	22,655	-	\$ 70,035
VII	1%	1,633	7%	12,963	-	\$ 14,596
100% \$ 206,415.00		100%	\$ 180,184.00	\$	0 \$	\$ 386,546

[Handwritten signatures and initials]

ANEXO 3.7.

PROGRAMA/PROYECTO: INAIIP-1 3868-AI

NOMBRE: CONCILIAR LOS INTERESES ENTRE LOS PARTICULARES Y SUJETOS OBLIGADOS

INDICADOR # 16825

TIPO	META	VARIABLES	DESCRIPCIÓN
Porcentaje de acuerdos logrados	90%	28402 B	Acuerdos logrados
		28403 C	Acuerdos tratados en audiencias de conciliación

COPARTICIPANTES	INCIDE EN EL INDICADOR?	VARIABLES UTILIZADAS			ESTIMADO ANUAL	TRIMESTRES				Acumulado	
		B	C			1	2	3	4		
SECRETARIA TÉCNICA	NO										
SECRETARIA EJECUTIVA	SI	9		11		0		4			4
TOTAL DE ACUERDOS						11		11			11
AVANCE						0%		36%			36%

[Handwritten signature]

[Handwritten signature]

[Handwritten signature]

ENTREGABLES	REGION	CANTIDAD	UNIDAD DE MEDIDA	CORRESPONSABLES	TRIMESTRE												Eliminado anual	Avance Acum. por trim.	Avance Acum. 2do trim.
					1		2		3		4								
					EST	AV	EST	AV	EST	AV	EST	AV							
Proyectos de acuerdos a la Secretaría Ejecutiva para su autorización turnados	I			OFICINA DE LA SECRETARIA TÉCNICA	1	0	0	0	0	0	0	0	0	0	0	0	0	0	
	II				0	0	0	0	0	0	0	0	0	0	0	0	0	0	
	III				0	0	0	0	0	0	0	0	0	0	0	0	0	0	
	IV	10	Proyecto		47.04.01	0	0	0	0	0	0	0	0	0	0	0	0	0	0
	V				0	0	0	0	0	0	0	0	0	0	0	0	0	0	0
	VI				0	0	0	0	0	0	0	0	0	0	0	0	0	0	0
	VII				0	0	0	0	0	0	0	0	0	0	0	0	0	0	0
Acuerdos a los particulares y sujetos obligados autorizados	I			OFICINA DE LA SECRETARIA EJECUTIVA	2	0	2	4	2	4	2	4	2	4	10	0	0	4	
	II				0	0	0	0	0	0	0	0	0	0	0	0	0	0	
	III				0	0	0	0	0	0	0	0	0	0	0	0	0	0	
	IV	10	Documento		47.02.01	0	0	0	0	0	0	0	0	0	0	0	0	0	0
	V				0	0	0	0	0	0	0	0	0	0	0	0	0	0	0
	VI				0	0	0	0	0	0	0	0	0	0	0	0	0	0	0
	VII				0	0	0	0	0	0	0	0	0	0	0	0	0	0	0
TOTAL					2	0	2	4	2	4	2	4	2	4	10	0	4		

BENEFICIARIOS

GENERO BENEFICIARIO	META BENEFICIARIO \$	REGION	TRIMESTRE				Acumulado de beneficiarios
			1	2	3	4	
M.M.	20,074	I	-	-	-	-	-
M.V.	35,079		-	-	-	-	-
H.M.	22,146		-	-	-	-	-
H.V.	34,296		-	-	-	-	-
TOTAL	112,532						
M.M.	68,547	II	-	-	-	-	-
M.V.	540,123		-	-	-	-	-
H.M.	70,348		-	-	-	-	-
H.V.	508,824		-	-	-	-	-
TOTAL	1,187,543		1	2	1	2	

REGION	TRIMESTRE												Total
	1		2		3		4		%		COSTO		
	%	COSTO	%	COSTO	%	COSTO	%	COSTO	%	COSTO	%	COSTO	
I	0%	0	0%	0	0%	0	0%	0	0%	0	0%	0	0
II	26%	290	0%	0	0%	0	0%	0	0%	0	0%	0	260.00
III	0%	0	0%	0	0%	0	0%	0	0%	0	0%	0	0
IV	90%	500	0%	0	0%	0	0%	0	0%	0	0%	0	500.00
V	0%	0	0%	0	0%	0	0%	0	0%	0	0%	0	0
VI	0%	0	0%	0	0%	0	0%	0	0%	0	0%	0	0
VII	23%	290	0%	0	0%	0	0%	0	0%	0	0%	0	250.00
	100%	\$ 1,000.00	0%	\$ -	0%	\$ -	0%	\$ -	0%	\$ -	0%	\$ -	\$ 1,000.00

ANEXO 3.8.

PROGRAMA/PROYECTO: INAIP-13869-AI

NOMBRE: CAPACITAR Y ACTUALIZAR A LOS SERVIDORES PÚBLICOS Y PERSONAL DE LOS SUJETOS OBLIGADOS EN MATERIA DE ACCESO A LA INFORMACIÓN PÚBLICA Y DE PROTECCIÓN DE DATOS PERSONALES

INDICADOR # 16817

TIPO	META	VARIABLES	DESCRIPCIÓN
Variación porcentual de participantes en capacitación	15%	28385 B	Total de participantes en acciones de capacitación en el período actual
		28387 C	Total de participantes en acciones de capacitación en el período base

	INCIDE EN EL INDICADOR?	VARIABLES UTILIZADAS			ESTIMADO ANUAL	TRIMESTRES				Acumulado			
		B	C			1	2	3	4				
CAPACITACIÓN Y PROYECTOS EDUCATIVOS	SI	1587	1380		1587				422	768			1190
SECRETARÍA EJECUTIVA	NO								422	1190			1190
AVANCE									-69%	-14%			-14%

NOTA.-AL SER UN INDICADOR DE VARIACIÓN PORCENTUAL SE REFLEJAN PORCENTAJES NEGATIVOS QUE SE DEBEN REVERTIR AL TERMINO DEL AÑO

Handwritten notes:
 1. *[Signature]*
 2. *[Signature]*

ENTREGABLES	REGIÓN	CANTIDAD	UNIDAD DE MEDIDA	CONRESPONSABLES	TRIMESTRES					ESTADO - Años Acum. (en %)	ESTADO - Años Acum. (en km. qm.)
					EST	AV	EST	AV	EST		
Eventos de capacitación en materia de acceso a la información pública y protección de datos personales a servicios públicos y privados en los sujetos obligados	I	82	Evento	OFICINA DEL DIRECTOR DE CAPACITACIÓN Y PROYECTOS EDUCATIVOS	0	0	0	0	0	0	0
	II				0	0	0	0	0	0	
	III				0	0	0	0	0	0	
	IV				0	0	0	0	0	0	
	V				0	0	0	0	0	0	
	VI				0	0	0	0	0	0	
Servicios de consultoría y asistencia a las instituciones públicas y privadas de los sujetos obligados nacionales	I	216	Asesoría	OFICINA DEL DIRECTOR DE CAPACITACIÓN Y PROYECTOS EDUCATIVOS	0	0	0	0	0	0	0
	II				0	0	0	0	0	0	
	III				0	0	0	0	0	0	
	IV				0	0	0	0	0	0	
	V				0	0	0	0	0	0	
	VI				0	0	0	0	0	0	
Cursos en línea para servidores públicos realizados	I	1	Evento	OFICINA DEL DIRECTOR DE CAPACITACIÓN Y PROYECTOS EDUCATIVOS	0	0	0	0	0	0	0
	II				0	0	0	0	0	0	
	III				0	0	0	0	0	0	
	IV				0	0	0	0	0	0	
	V				0	0	0	0	0	0	
	VI				0	0	0	0	0	0	
Informes mensuales de las Unidades Administrativas Subordinadas	I	12	Informe	OFICINA DE LA SECRETARÍA EJECUTIVA	0	0	0	0	0	0	0
	II				0	0	0	0	0	0	
	III				0	0	0	0	0	0	
	IV				0	0	0	0	0	0	
	V				0	0	0	0	0	0	
	VI				0	0	0	0	0	0	
Servicios de consultoría en materia de acceso a la información pública y protección de datos personales a servicios públicos en 5 municipios nacionales	I	20	Evento	OFICINA DEL DIRECTOR DE CAPACITACIÓN Y PROYECTOS EDUCATIVOS	0	0	0	0	0	0	0
	II				0	0	0	0	0	0	
	III				0	0	0	0	0	0	
	IV				0	0	0	0	0	0	
	V				0	0	0	0	0	0	
	VI				0	0	0	0	0	0	
Servicios de orientación y asistencia a servidores públicos y personal de 5 municipios nacionales	I	50	Asesoría	OFICINA DEL DIRECTOR DE CAPACITACIÓN Y PROYECTOS EDUCATIVOS	0	0	0	0	0	0	0
	II				0	0	0	0	0	0	
	III				0	0	0	0	0	0	
	IV				0	0	0	0	0	0	
	V				0	0	0	0	0	0	
	VI				0	0	0	0	0	0	
Servicios públicos de atención en estaciones de competencia laboral	I	100	Evento	OFICINA DEL DIRECTOR DE CAPACITACIÓN Y PROYECTOS EDUCATIVOS	0	0	0	0	0	0	0
	II				0	0	0	0	0	0	
	III				0	0	0	0	0	0	
	IV				0	0	0	0	0	0	
	V				0	0	0	0	0	0	
	VI				0	0	0	0	0	0	

Handwritten mark: *[Signature]*

Handwritten mark: *[Signature]*

Handwritten mark: *[Signature]*

BENEFICIARIOS

GENERO BENEFICIARIO	META BENEFICIARIOS	REGION	TRIMESTRE				Acumulado de beneficiarios
			1	2	3	4	
MM	10		5.00	3.00	-	-	8.00
MR	40		19.00	2.00	-	-	21.00
H-M	10	I	18.00	4.00	-	-	22.00
H-N	40		19.00	4.00	-	-	23.00
TOTAL	100		61	11	0	0	72
MM	0		-	-	-	-	-
M-N	485		27.00	242.00	-	-	269.00
H-M	0	II	3.00	15.00	-	-	18.00
H-N	485		54.00	297.00	-	-	351.00
TOTAL	970		94	554	0	0	648
MM	10		5.00	4.00	-	-	9.00
MR	40		11.00	7.00	-	-	18.00
H-M	10	III	10.00	11.00	-	-	21.00
H-N	40		6.00	13.00	-	-	19.00
TOTAL	100		32	35	0	0	67
MM	10		-	-	-	-	-
MR	40		38.00	19.00	-	-	57.00
H-M	10	IV	3.00	2.00	-	-	5.00
H-N	40		17.00	12.00	-	-	29.00
TOTAL	100		58	43	0	0	101
MM	10		6.00	1.00	-	-	7.00
MR	40		26.00	17.00	-	-	43.00
H-M	10	V	15.00	12.00	-	-	27.00
H-N	40		27.00	36.00	-	-	63.00
TOTAL	100		74	66	0	0	140
MM	10		14.00	5.00	-	-	19.00
MR	40		5.00	3.00	-	-	8.00
H-M	10	VI	30.00	16.00	-	-	46.00
H-N	40		16.00	9.00	-	-	25.00
TOTAL	100		65	33	0	0	98
MM	5		15.00	7.00	-	-	22.00
M-N	40		4.00	4.00	-	-	8.00
H-M	10	VII	27.00	14.00	-	-	41.00
H-N	40		7.00	5.00	-	-	12.00
TOTAL	100		53	36	0	0	89
TOTAL	5,070		422	768	0	0	1,190

REGION	TRIMESTRE				Total		
	1	2	3	4			
I	14%	27,321	0%	1,179	0	0 \$	28,111
II	20%	39,902	7%	84,594	0	0 \$	124,886
III	8%	15,991	4%	4,716	0	0 \$	20,678
IV	10%	25,806	6%	7,077	0	0 \$	33,013
V	17%	33,916	9%	10,615	0	0 \$	44,551
VI	15%	29,208	4%	4,712	0	0 \$	34,044
VII	13%	20,936	4%	4,712	0	0 \$	26,054
	100%	189,826	100%	118,610	0	0 \$	317,637

Handwritten signature and initials at the bottom of the page.

ANEXO 3.9.

PROGRAMA/PROYECTO: INAIIP-13872-AI

NOMBRE: IMPLEMENTAR LOS CONTENIDOS DEL DERECHO DE ACCESO A LA INFORMACIÓN PÚBLICA Y DE PROTECCIÓN DE DATOS PERSONALES EN LAS INSTITUCIONES EDUCATIVAS

INDICADOR # 16824

TIPO	META	VARIABLES	DESCRIPCIÓN
Número de contenidos didácticos en programas educativos	8	28401 A	Número de contenidos didácticos en programas educativos

	INCIDE EN EL INDICADOR?	VARIABLES	ESTIMADO ANUAL	TRIMESTRES				ACUMULADO
				1	2	3	4	
CAPACITACIÓN Y PROYECTOS EDUCATIVOS	SI	A	8	0	6			6
SECRETARÍA EJECUTIVA	NO							
AVANCE								

ENTREGABLES	REGIÓN	CANTIDAD	UNIDAD DE MEDIDA	CORRESPONSABLES	TRIMESTRE				Estimado anual	Avance Acum. 1er trim.	Avance Acum. 2do trim.		
					1	2	3	4					
Proyectos de contenidos didácticos sobre el derecho de acceso a la información pública y protección de datos personales elaborados	I			47.05.01 OFICINA DEL DIRECTOR DE CAPACITACIÓN Y PROYECTOS EDUCATIVOS 5	EST	AV	EST	AV	EST	AV	EST	AV	
	II				0	0	0	0	0	0	0	0	0
	III				2	0	2	5	2	0	5	0	5
	IV				0	0	0	0	0	0	0	0	0
	V		6		Proyecto	0	0	0	0	0	0	0	0
	VI					0	0	0	0	0	0	0	0
	VII					0	0	0	0	0	0	0	0
				2	0	2	5	2	0	6	0	6	

Proyectos de contenidos curriculares sobre el derecho de acceso a la información pública y protección de datos personales elaborados	I	2	Proyecto	47.05.01	OFICINA DEL DIRECTOR DE CAPACITACIÓN Y PROYECTOS EDUCATIVOS	0	0	0	0	0	0	0	0	0	0	0	0	0	0	0					
	II					0	0	0	0	0	0	0	0	0	0	0	0	0	0	0	0	0	0		
	III					0	0	0	0	0	0	0	0	0	0	0	0	0	0	0	0	0	0	0	
	IV					0	0	0	0	0	0	0	0	0	0	0	0	0	0	0	0	0	0	0	
	V					0	0	0	0	0	0	0	0	0	0	0	0	0	0	0	0	0	0	0	0
	VI					0	0	0	0	0	0	0	0	0	0	0	0	0	0	0	0	0	0	0	0
	VII					0	0	0	0	0	0	0	0	0	0	0	0	0	0	0	0	0	0	0	0
						0	0	0	0	0	0	0	0	0	0	0	0	0	0	0	0	0	0	0	0
Actas de reuniones con las autoridades educativas elaboradas	I	6	Acta	47.05.01	OFICINA DEL DIRECTOR DE CAPACITACIÓN Y PROYECTOS EDUCATIVOS	0	0	0	0	0	0	0	0	0	0	0	0	0	0	0					
	II					1	1	2	3	2	1	0	0	0	0	0	0	0	0	0	0	0			
	III					0	0	0	0	0	0	0	0	0	0	0	0	0	0	0	0	0	0	0	
	IV					0	0	0	0	0	0	0	0	0	0	0	0	0	0	0	0	0	0	0	
	V					0	0	0	0	0	0	0	0	0	0	0	0	0	0	0	0	0	0	0	0
	VI					0	0	0	0	0	0	0	0	0	0	0	0	0	0	0	0	0	0	0	0
	VII					0	0	0	0	0	0	0	0	0	0	0	0	0	0	0	0	0	0	0	0
						1	1	2	3	2	1	0	0	0	0	0	0	0	0	0	0	0	0	0	0
Informes mensuales de las unidades administrativas elaborados	I	12	Informe	47.02.01	OFICINA DE LA SECRETARIA EJECUTIVA	0	0	0	0	0	0	0	0	0	0	0	0	0	0	0					
	II					3	3	3	3	3	3	3	3	3	3	3	3	3	3	3	3	3			
	III					0	0	0	0	0	0	0	0	0	0	0	0	0	0	0	0	0	0	0	
	IV					0	0	0	0	0	0	0	0	0	0	0	0	0	0	0	0	0	0	0	
	V					0	0	0	0	0	0	0	0	0	0	0	0	0	0	0	0	0	0	0	
	VI					0	0	0	0	0	0	0	0	0	0	0	0	0	0	0	0	0	0	0	
	VII					0	0	0	0	0	0	0	0	0	0	0	0	0	0	0	0	0	0	0	
						3	3	3	3	3	3	3	3	3	3	3	3	3	3	3	3	3	3	3	3
Eventos de capacitación en materia de acceso a la información pública y protección de datos personales a personal docente de nivel bachillerato en 5 municipios seleccionados realizados	I	5	Evento	47.05.01	OFICINA DEL DIRECTOR DE CAPACITACIÓN Y PROYECTOS EDUCATIVOS	0	0	0	0	0	0	0	0	0	0	0	0	0	0	0					
	II					1	0	1	0	0	0	0	0	0	0	0	0	0	0	0	0	0			
	III					0	0	0	0	0	0	0	0	0	0	0	0	0	0	0	0	0	0		
	IV					0	0	0	0	0	0	0	0	0	0	0	0	0	0	0	0	0	0		
	V					0	0	0	0	0	0	0	0	0	0	0	0	0	0	0	0	0	0		
	VI					0	0	0	0	0	0	0	0	0	0	0	0	0	0	0	0	0	0		
	VII					0	0	0	0	0	0	0	0	0	0	0	0	0	0	0	0	0	0		
						1	0	1	0	0	0	0	0	0	0	0	0	0	0	0	0	0	0	0	
	1	0	1	0	0	0	0	0	0	0	0	0	0	0	0	0	0	0	0						









BENEFICIARIOS

GENERO BENEFICIARIO	META BENEFICIARIO S	REGION	TRIMESTRE				de beneficiarios
			1	2	3	4	
M.M.	0						
M.N.	0	I					
H.M.	0						
H.N.	0						
TOTAL	0						
M.M.	425						
M.N.	3,070	II					
H.M.	435						
H.N.	3,070						
TOTAL	7,000						
M.M.	0						
M.N.	0	III					
H.M.	0						
H.N.	0						
TOTAL	0						
M.M.	0						
M.N.	0	IV					
H.M.	0						
H.N.	0						
TOTAL	0						
M.M.	0						
M.N.	0	V					
H.M.	0						
H.N.	0						
TOTAL	0						
M.M.	0						
M.N.	0	VI					
H.M.	0						
H.N.	0						
TOTAL	0						
M.M.	0						
M.N.	0	VII					
H.M.	0						
H.N.	0						
TOTAL	0						
	7,000		0	0	0	0	0

Nota: los beneficiarios se reportarán hasta el último trimestre

REGION	TRIMESTRE				Total
	1	2	3	4	
I	% 0%	% 0%	% 0%	% 0%	0 \$
I	COSTO 6,807	COSTO 19,245	COSTO 0	COSTO 0	0 \$
II	% 0%	% 0%	% 0%	% 0%	0 \$
IV	% 0%	% 0%	% 0%	% 0%	0 \$
V	% 0%	% 0%	% 0%	% 0%	0 \$
VI	% 0%	% 0%	% 0%	% 0%	0 \$
VII	% 0%	% 0%	% 0%	% 0%	0 \$
	100% \$ 6,807	100% \$ 19,245	\$ +	0 \$	\$ 26,052

[Handwritten marks]

[Handwritten signature]

[Handwritten signature]

ANEXO 3.10.

PROGRAMA/PROYECTO: INAIP-13877-AI

NOMBRE: PROMOVER EN LAS INSTITUCIONES DE EDUCACIÓN SUPERIOR LA DIFUSIÓN, INVESTIGACIÓN Y DOCENCIA SOBRE EL DERECHO DE ACCESO A LA INFORMACIÓN PÚBLICA Y LA PROTECCIÓN DE DATOS PERSONALES EN POSESIÓN DE ENTES PÚBLICOS

INDICADOR # 16821

TIPO	META	VARIABLES	DESCRIPCIÓN
Variación porcentual de estudiantes de nivel superior capacitados	15%	28398 B	Total de estudiantes de nivel superior capacitados en el periodo actual
		28399 C	Total de estudiantes de nivel superior capacitados en el periodo base o anterior

	INCIDE EN EL INDICADOR?	VARIABLES UTILIZADAS			ESTIMADO ANUAL	TRIMESTRES				Acumulado
		B	C			1	2	3	4	
CAPACITACIÓN Y PROYECTOS EDUCATIVOS		284		247	284	63	52			115
SECRETARÍA EJECUTIVA	NO									
DIFUSIÓN Y VINCULACIÓN	SI	1628		1416	1628	108	263			371
AVANCE		1912		1663	1912	171	486			486
						-90%	-71%			-71%

NOTA.- AL SER UN INDICADOR DE VARIACIÓN PORCENTUAL SE REFLEJAN PORCENTAJES NEGATIVOS QUE SE DEBEN REVERTIR AL TERMINO DEL AÑO.

INDICADOR # 16822

TIPO	VARIABLES	META	DESCRIPCIÓN
Número de investigaciones	28400 A	6	Número de investigaciones

	INCIDE EN EL INDICADOR?	VARIABLES A	ESTIMADO ANUAL	TRIMESTRES				Acumulado
				1	2	3	4	
CAPACITACIÓN Y PROYECTOS EDUCATIVOS	SI	6	6	0	4			4
SECRETARIA EJECUTIVA	NO							
DIFUSIÓN Y VINCULACIÓN	NO							
AVANCE				0	4			4

ENTREGABLES	REGIÓN	CANTIDAD	UNIDAD DE MEDIDA	CORRESPONSABLES	TRIMESTRE												Avance Acum. 1er trim.	Avance Acum. 2do trim.
					1		2		3		4		ESTIMOS anual	EST				
					EST	AV	EST	AV	EST	AV	EST	AV						
Eventos de capacitación en materia de acceso a la información pública y protección de datos personales a estudiantes de nivel superior obligados realizados	I	20	Evento	OFICINA DEL DIRECTOR DE CAPACITACIÓN Y PROYECTOS EDUCATIVOS	6	1	8	3	8	1	20	1	4					
	0				0	0	0	0	0	0	0	0	0	0	0			
	1				1	2	4	2	1	8	1	8	1	8	1	8		
	3				0	0	1	0	0	0	0	0	0	0	0	0		
	3				0	0	0	0	0	0	0	0	0	0	0	0		
	0				0	0	0	0	0	0	0	0	0	0	0	0		
	0				0	0	0	0	0	0	0	0	0	0	0	0		
Actas de reuniones con los docentes y directivos elaboradas	I	6	Acta	OFICINA DEL DIRECTOR DE CAPACITACIÓN Y PROYECTOS EDUCATIVOS	1	1	2	6	2	1	8	1	7					
	0				0	0	0	0	0	0	0	0	0	0				
	1				1	2	4	2	1	8	1	8	1	8	1	8		
	3				0	0	1	0	0	0	0	0	0	0	0	0		
	3				0	0	0	0	0	0	0	0	0	0	0	0		
	0				0	0	0	0	0	0	0	0	0	0	0	0		
	0				0	0	0	0	0	0	0	0	0	0	0	0		
6	1	8	3	8	1	20	1	7	8	1	7							

[Handwritten signature]

[Handwritten signature]

[Handwritten signature]

[Handwritten signature]

BENEFICIARIOS

GENERO BENEFICIARIO	META BENEFICIARIOS	REGION	TRIMESTRE				dia de beneficiarios
			1	2	3	4	
M.M	5	I	-	-	-	-	-
M.N	15		-	-	-	-	-
H.M	5		-	-	-	-	-
H.N	16		-	-	-	-	-
TOTAL	40		0	0	0	0	0
M.M	20	II	2,00	4,00	-	-	6,00
M.N	130		79,00	152,00	-	-	231,00
H.M	20		3,00	8,00	-	-	11,00
H.N	130		87,00	140,00	-	-	227,00
TOTAL	300		171	304	0	0	675
M.M	2	III	-	-	-	-	-
M.N	8		-	-	-	-	-
H.M	2		-	-	-	-	-
H.N	8		-	-	-	-	-
TOTAL	20		0	0	0	0	0
M.M	5	IV	-	-	-	-	-
M.N	20		-	-	-	-	-
H.M	5		-	-	-	-	-
H.N	28		-	-	-	-	-
TOTAL	60		0	0	0	0	0
M.M	2	V	-	-	-	-	-
M.N	13		-	-	-	-	-
H.M	2		-	-	-	-	-
H.N	13		-	-	-	-	-
TOTAL	30		0	0	0	0	0
M.M	5	VI	-	-	-	-	-
M.N	25		-	7,00	-	-	7,00
H.M	5		-	-	-	-	-
H.N	25		-	-	-	-	-
TOTAL	60		0	4,00	0	0	4,00
M.M	5	VII	-	-	-	-	-
M.N	38		-	-	-	-	-
H.M	5		-	-	-	-	-
H.N	35		-	-	-	-	-
TOTAL	80		0	0	0	0	0
	590		171	315	0	0	486

COSTOS

REGION	TRIMESTRE				Total
	%	COSTO	%	COSTO	
I	0%	0	0%	0	0 \$
II	100%	9.491	97%	9.225	18.716 \$
III	0%	0	0%	0	0 \$
IV	0%	0	0%	0	0 \$
V	0%	0	0%	0	0 \$
VI	0%	0	3%	278	278 \$
VII	0%	0	0%	0	0 \$
	100%	9.491	100%	9.503	18.994 \$

[Handwritten signatures and marks]

ANEXO 3.11.

PROGRAMA/PROYECTO: INAIIP-13894-AI

NOMBRE: AMPLIAR EL CONOCIMIENTO DE LA POBLACIÓN EN GENERAL SOBRE LOS DERECHOS DE ACCESO A LA INFORMACIÓN PÚBLICA Y PROTECCIÓN DE DATOS PERSONALES PREVISTOS EN LA LEY DE LA MATERIA.

INDICADOR # 16826

TIPO	META	VARIABLES	DESCRIPCIÓN
Número de criterios y lineamientos publicados	4	28404 A	Número de criterios y lineamientos publicados

	INCIDE EN EL INDICADOR?	VARIABLES A	ESTIMADO ANUAL	TRIMESTRES				TOTAL
				1	2	3	4	
SECRETARÍA TÉCNICA	SI	4	4	2	1			3
SECRETARÍA EJECUTIVA	NO							
VERIFICACIÓN Y VIGILANCIA	NO							
AVANCE				1	3			3

ENTREGABLES	REGIÓN	CANTIDAD	UNIDAD DE MEDIDA	CORRESPONSABLES	TRIMESTRE												Avance Acum. 1er trim	Avance Acum. 2do trim
					1			2			3			4				
					EST	AV	EST	EST	AV	EST	EST	AV	EST	EST	AV	EST		
Criterios, lineamientos y estudios de la ley de la materia a la población en general elaborados	I	42	Estudio	OFICINA DE LA SECRETARÍA TÉCNICA	0	0	0	0	0	0	0	0	0	0	0	0	0	
	6				4	9	1	15	12	42	4	0	0	0	0	0		
	0				0	0	0	0	0	0	0	0	0	0	0	0	0	
	0				0	0	0	0	0	0	0	0	0	0	0	0	0	
	0				0	0	0	0	0	0	0	0	0	0	0	0	0	
	0				0	0	0	0	0	0	0	0	0	0	0	0	0	
	0				0	0	0	0	0	0	0	0	0	0	0	0	0	
Ejemplares de criterios, de la ley de la materia a los sujetos obligados elaborados	I	300	Boletín	OFICINA DE LA SECRETARÍA EJECUTIVA	0	0	0	0	0	0	0	0	0	0	0	0	0	
	0				0	0	0	0	0	0	0	0	0	0	0	0		
	0				0	0	0	0	0	0	0	0	0	0	0	0	0	
	0				0	0	0	0	0	0	0	0	0	0	0	0	0	
	0				0	0	0	0	0	0	0	0	0	0	0	0	0	
	0				0	0	0	0	0	0	0	0	0	0	0	0	0	
	0				0	0	0	0	0	0	0	0	0	0	0	0	0	
Criterios, lineamientos y estudios de la ley de la materia a la población en general elaborados	I	2	Estudio	DIRECCIÓN DE VERIFICACIÓN Y VIGILANCIA	0	0	0	0	0	0	0	0	0	0	0	0	0	
	0				0	0	0	0	0	0	0	0	0	0	0	0		
	0				0	0	0	0	0	0	0	0	0	0	0	0	0	
	0				0	0	0	0	0	0	0	0	0	0	0	0	0	
	0				0	0	0	0	0	0	0	0	0	0	0	0	0	
	0				0	0	0	0	0	0	0	0	0	0	0	0	0	
	0				0	0	0	0	0	0	0	0	0	0	0	0	0	
Publicaciones de criterios y lineamientos de la ley de la materia a la población en general realizadas	I	4	Documento	OFICINA DE LA SECRETARÍA TÉCNICA	0	0	0	0	0	0	0	0	0	0	0	0	0	
	0				0	0	0	0	0	0	0	0	0	0	0	0		
	1				2	1	1	1	1	4	2	0	0	0	0	0		
	0				0	0	0	0	0	0	0	0	0	0	0	0		
	0				0	0	0	0	0	0	0	0	0	0	0	0		
	0				0	0	0	0	0	0	0	0	0	0	0	0		
	0				0	0	0	0	0	0	0	0	0	0	0	0		
1	2	1	1	1	1	4	2	0	0	0	0	0						

[Handwritten signature]

[Handwritten signature]

[Handwritten signature]

[Handwritten signature]

[Handwritten signature]

BENEFICIARIOS

GEBERO BENEFICIARIO	META BENEFICIARIOS	REGION	TRIMESTRE				de beneficiario
			1	2	3	4	
M.M.	0		-	-	-	-	-
M.N.	0	I	-	-	-	-	-
H.M.	0		-	-	-	-	-
H.N.	0		-	-	-	-	-
TOTAL	0		0	0	0	0	0
M.M.	282,087		282,087.00	282,087.00	-	-	282,087.00
M.N.	757,930	II	757,930.00	757,930.00	-	-	757,930.00
H.M.	296,789		296,789.00	296,789.00	-	-	296,789.00
H.N.	712,219		712,219.00	712,219.00	-	-	712,219.00
TOTAL	2,049,026		2,049,026	2,049,026	0	0	2,049,026
M.M.	0		-	-	-	-	-
M.N.	0	III	-	-	-	-	-
H.M.	0		-	-	-	-	-
H.N.	0		-	-	-	-	-
TOTAL	0		0	0	0	0	0
M.M.	0		-	-	-	-	-
M.N.	0	IV	-	-	-	-	-
H.M.	0		-	-	-	-	-
H.N.	0		-	-	-	-	-
TOTAL	0		0	0	0	0	0
M.M.	0		-	-	-	-	-
M.N.	0	V	-	-	-	-	-
H.M.	0		-	-	-	-	-
H.N.	0		-	-	-	-	-
TOTAL	0		0	0	0	0	0
M.M.	0		-	-	-	-	-
M.N.	0	VI	-	-	-	-	-
H.M.	0		-	-	-	-	-
H.N.	0		-	-	-	-	-
TOTAL	0		0	0	0	0	0
M.M.	0		-	-	-	-	-
M.N.	0	VII	-	-	-	-	-
H.M.	0		-	-	-	-	-
H.N.	0		-	-	-	-	-
TOTAL	0		0	0	0	0	0
TOTAL	2,049,026		2,049,026	2,049,026	0	0	2,049,026

REGION	TRIMESTRE								Total
	1		2		3		4		
	%	COSTO	%	COSTO	%	COSTO	%	COSTO	
I	5%	475	0%	0	0	0	0	0	475
II	70%	6,718	8%	777	0	0	0	0	7,495
III	5%	475	0%	0	0	0	0	0	475
IV	5%	475	0%	0	0	0	0	0	475
V	5%	475	0%	0	0	0	0	0	475
VI	5%	515	0%	0	0	0	0	0	515
VII	5%	515	0%	0	0	0	0	0	515
	100%	\$ 8,649.00	8%	\$ 777.00					\$ 10,426

[Handwritten signature]

[Handwritten signature]

[Handwritten signature]

[Handwritten signature]

ANEXO 3.12.

PROGRAMA/PROYECTO: INAIIP-13900-GA

NOMBRE: ADMINISTRAR LOS RECURSOS PARA EL FUNCIONAMIENTO DEL INAIIP

INDICADOR # 15908

TIPO	META	VARIABLES	DESCRIPCIÓN
Porcentaje de presupuesto ejercido	100	26382 B	Total del Presupuesto ejercido
		26383 C	Total del Presupuesto programado

	INCIDE EN EL INDICADOR?	VARIABLES UTILIZADAS		ESTIMADO ANUAL	TRIMESTRES				ACUMULADO
		B	C		1	2	3	4	
SECRETARIA EJECUTIVA	NO								
ADMINISTRACIÓN Y FINANZAS	SI	\$ 22,959,000.00	\$ 22,959,000.00	100% \$	5,631,920	\$ 5,876,786			\$ 11,508,706
AVANCE					25%	26%			50%

ENTREGABLES	REGIÓN	CANTIDAD	UNIDAD DE MEDIDA	CORRESPONSABLES	TRIMESTRE																			
					1				2				3				4							
					EST	AV	EST	AV	EST	AV	EST	AV	EST	AV	EST	AV	EST	AV	EST	AV	Escrito anual	Avance Acum. -prim	Avance Acum. 2do	
Órdenes de compra autorizadas	I				0	0	0	0	0	0	0	0	0	0	0	0	0	0	0	0	0	0	0	0
	II				30	60	30	60	30	60	30	60	30	60	30	60	120	120	60	120	0	0	0	
	III				0	0	0	0	0	0	0	0	0	0	0	0	0	0	0	0	0	0	0	
	IV				0	0	0	0	0	0	0	0	0	0	0	0	0	0	0	0	0	0	0	
	V				0	0	0	0	0	0	0	0	0	0	0	0	0	0	0	0	0	0	0	
	VI				0	0	0	0	0	0	0	0	0	0	0	0	0	0	0	0	0	0	0	
	VII				0	0	0	0	0	0	0	0	0	0	0	0	0	0	0	0	0	0	0	
					30	60	30	60	30	60	30	60	30	60	30	60	120	120	60	120	0	0	120	

[Handwritten signatures and initials]

ANEXO 3.13.

PROGRAMA/PROYECTO: INAIIP-14982-PISP (CONSEJO GENERAL)

NOMBRE: PRESUPUESTO INSTITUCIONAL DE SERVICIOS PERSONALES DEL CONSEJO GENERAL

ENTREGABLES	ACCION	CANTIDAD	UNIDAD DE MEDIDA	CORRESPONSABLES
Consejo General	COORDINAR	9	Persona	47.01.01 CONSEJO GENERAL
TOTAL		9		

GENERO BENEFICIARIO	META BENEFICIARIOS	REGION	BENEFICIARIOS				Acumulado de beneficiarios
			TRIMESTRE				
			1	2	3	4	
M.M.	0		0.00	0.00			0.00
M.N.M.	4	II	5.00	5.00			5.00
H.M.	0		0.00	0.00			0.00
H.N.M.	5		5.00	5.00			5.00
	9		10	10	0	0	10

REGION	COSTOS							
	1		2		3		4	
	%	COSTO	%	COSTO	%	COSTO	%	COSTO
II	100	\$ 1,277,982.00	100	\$ 1,210,999.00	100	\$ 100	100	\$ 2,488,981.00
	100	\$ 1,277,982.00	100	\$ 1,210,999.00	100	\$ 100	100	\$ 2,488,981.00

[Handwritten signatures and initials]

III.- INFORMACIÓN COMPLEMENTARIA:

El Instituto no genera información que se considere complementaria para generar las cuentas estatales y atender otros requerimientos provenientes de organismos internacionales de los que México es miembro."

El Consejero Presidente, preguntó si había alguna observación al respecto; al no haberla, con fundamento en los artículos 34 fracción V de la Ley de Acceso a la Información Pública para el Estado y los Municipios de Yucatán, 8 fracción XXXV del Reglamento Interior del Instituto Estatal de Acceso a la Información Pública del Estado de Yucatán, 4 inciso i) y 29 inciso f) de los Lineamientos de las Sesiones del Consejo General del Instituto Estatal de Acceso a la Información Pública, a votación EL informe de avance de gestión financiera, correspondiente al periodo del primero de enero al treinta de junio de dos mil trece, siendo aprobado por unanimidad de votos de los Consejeros. En tal virtud, el Consejo General del Instituto tomó el siguiente:

ACUERDO: Se aprueba el informe de avance de gestión financiera, correspondiente al periodo del primero de enero al treinta de junio de dos mil trece, en los términos anteriormente transcritos.


No habiendo más asuntos a tratar, el Consejero Presidente, Contador Público Certificado, Álvaro Enrique Traconis Flores, con fundamento en el artículo 4, inciso d) de los Lineamientos de las Sesiones del Consejo General del Instituto Estatal de Acceso a la Información Pública, siendo las trece horas con dos minutos, clausuró formalmente la Sesión del Consejo de fecha veintitrés de julio de dos mil trece, procediéndose a la redacción del acta, para su firma y debida constancia. -----



C.P.C. ÁLVARO ENRIQUE TRACONIS FLORES
CONSEJERO PRESIDENTE


ING. VÍCTOR MANUEL MAY VERA
CONSEJERO


LICDA. WILMA MARÍA SOSA ESCALANTE
COORDINADORA DE APOYO PLENARIO Y
ARCHIVO ADMINISTRATIVO


LIC. MIGUEL CASTILLO MARTÍNEZ
CONSEJERO


LICDA. LETICIA YAROSLAVA TEJEDO CÁMARA
SECRETARIA EJECUTIVA


C.P.C. DAVID ROBERTO SUÁREZ PACHECO
DIRECTOR DE ADMINISTRACIÓN
Y FINANZAS