

H. AYUNTAMIENTO DE TIXKOKOB, YUCATAN  
2015 - 2018

**Fracción VIII : El monto del presupuesto asignado, así como los informes sobre su ejecución**

**Nombre del documento:** Informe sobre la ejecución del presupuesto

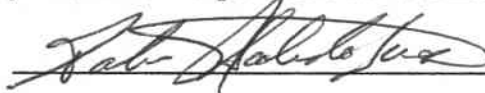
- 1) Analítico de ingresos
- 2) Estado analítico del ejercicio de presupuesto de egresos
  - a) Clasificación por objeto del gasto (capítulo y concepto)
  - b) Clasificación económica (por tipo de gasto)
  - c) Clasificación administrativa
  - d) Clasificación funcional (finalidad y función)

**Periodo que se publica:** del 01 al 31 diciembre 2015

**Unidad Administrativa responsable de poseer la información:**

**Secretaría Municipal**

**Nombre y firma del Responsable de la Unidad Administrativa:**



**Profesora: Patricia Josefina Sabido Lara**



Secretaría Municipal  
H. Ayuntamiento  
2015 - 2018  
Tixkokob, Yucatán.

**Nombre y firma del Titular de la UMAIP:**



**Daniel Enrique Pech Brito**

**Fecha de generación del documento:**

**10 febrero 2016**

**Fecha de actualización de la información:**

**31 marzo 2016**

Cuenta Pública 2015  
MUNICIPIO DE TIXKOKOB  
Estado Analítico de Ingresos  
Del 1 de Enero al 31 de Diciembre de 2015

Rubro de Ingresos	Ingreso					Diferencia (7= 5 - 1)
	Estimado	Ampliaciones y Reducciones	Modificado	Devengado	Recaudado	
	(1)	(2)	(3= 1 + 2)	(4)	(5)	
Impuestos	0	0	0	839,606	839,606	839,606
Cuotas y Aportaciones de Seguridad Social	0	0	0	0	0	0
Contribuciones de Mejoras	0	0	0	42,000	42,000	42,000
Derechos	0	0	0	577,578	577,578	577,578
Productos	0	0	0	3,453	3,453	3,453
Corriente	0	0	0	3,453	3,453	3,453
Capital	0	0	0	0	0	0
Aprovechamientos	0	0	0	52,273	52,273	52,273
Corriente	0	0	0	52,273	52,273	52,273
Capital	0	0	0	0	0	0
Ingresos por Ventas de Bienes y Servicios	0	0	0	0	0	0
Participaciones y Aportaciones	0	0	0	0	0	0
Transferencias, Asignaciones, Subsidios y Otras Ayudas	0	0	0	58,969,933	58,969,933	58,969,933
Ingresos Derivados de Financiamientos	0	0	0	0	0	0
<b>Total</b>	<b>0</b>	<b>0</b>	<b>0</b>	<b>60,484,842</b>	<b>60,484,842</b>	<b>60,484,842</b>
				<b>Ingresos excedentes<sup>1</sup></b>		<b>60,484,842</b>

Estado Analítico de Ingresos Por Fuente de Financiamiento	Ingreso					Diferencia (7= 5 - 1)
	Estimado	Ampliaciones y Reducciones	Modificado	Devengado	Recaudado	
	(1)	(2)	(3= 1 + 2)	(4)	(5)	
<b>Ingresos del Gobierno</b>	0	0	0	60,484,842	60,484,842	60,484,842
Impuestos	0	0	0	839,606	839,606	839,606
Contribuciones de Mejoras	0	0	0	42,000	42,000	42,000
Derechos	0	0	0	577,578	577,578	577,578
Productos	0	0	0	3,453	3,453	3,453
Corriente	0	0	0	3,453	3,453	3,453
Capital	0	0	0	0	0	0
Aprovechamientos	0	0	0	52,273	52,273	52,273
Corriente	0	0	0	52,273	52,273	52,273
Capital	0	0	0	0	0	0
Participaciones y Aportaciones	0	0	0	0	0	0
Transferencias, Asignaciones, Subsidios y Otras Ayudas	0	0	0	58,969,933	58,969,933	58,969,933
<b>Ingresos de Organismos y Empresas</b>	0	0	0	0	0	0
Cuotas y Aportaciones de Seguridad Social	0	0	0	0	0	0
Ingresos por Ventas de Bienes y Servicios	0	0	0	0	0	0
Transferencias, Asignaciones, Subsidios y Otras Ayudas	0	0	0	0	0	0
<b>Ingresos derivados de financiamiento</b>	0	0	0	0	0	0
Ingresos Derivados de Financiamientos	0	0	0	0	0	0
<b>Total</b>	<b>0</b>	<b>0</b>	<b>0</b>	<b>60,484,842</b>	<b>60,484,842</b>	<b>60,484,842</b>
				<b>Ingresos excedentes<sup>1</sup></b>		<b>60,484,842</b>

<sup>1</sup> Los ingresos excedentes se presentan para efectos de cumplimiento de la Ley General de Contabilidad Gubernamental y el importe reflejado debe ser siempre mayor a cero.

Cuenta Pública 2015  
**MUNICIPIO DE TIXKOKOB**  
 Estado Analítico del Ejercicio del Presupuesto de Egresos  
 Clasificación Administrativa  
 Del 1 de Enero al 31 de Diciembre de 2015

Concepto	Egresos					Subejercicio 6 = (3 - 4)
	Aprobado	Ampliaciones/ (Reducciones)	Modificado	Devengado	Pagado	
	1	2	3 = (1 + 2)	4	5	
Municipio	\$0	\$0	\$0	\$63,421,837	\$63,068,601	-\$63,421,837
	\$0	\$0	\$0	\$63,421,837	\$63,068,601	-\$63,421,837
			\$0			\$0
			\$0			\$0
			\$0			\$0
			\$0			\$0
			\$0			\$0
			\$0			\$0
			\$0			\$0
			\$0			\$0
<b>Total del Gasto</b>	<b>\$0</b>	<b>\$0</b>	<b>\$0</b>	<b>\$126,843,675</b>	<b>\$126,137,203</b>	<b>-\$126,843,675</b>

*[Firma]*  
 Presidencia Municipal  
 H. Ayuntamiento  
 2015 - 2018  
 Tixkokob, Yucatán.

*[Firma]*  
 Tesorería Municipal  
 H. Ayuntamiento  
 2015 - 2018  
 Tixkokob, Yucatán.

**Cuenta Pública 2015**  
**MUNICIPIO DE TIXKOKOB**  
**Estado Analítico del Ejercicio del Presupuesto de Egresos**  
**Clasificación Económica (por Tipo de Gasto)**  
**Del 1 de Enero al 31 de Diciembre de 2015**

Concepto	Egresos					Subejercicio 6 = (3 - 4)
	Aprobado	Ampliaciones/ (Reducciones)	Modificado	Devengado	Pagado	
	1	2	3 = (1 + 2)	4	5	
Gasto Corriente	0	0	0	30,550,628	30,197,391	-30,550,628
Gasto de Capital	0	0	0	32,502,268	32,502,268	-32,502,268
Amortización de la Deuda y Disminución de Pasivos	0	0	0	368,942	368,942	368,942
<b>Total del Gasto</b>	<b>0</b>	<b>0</b>	<b>0</b>	<b>63,421,837</b>	<b>63,068,601</b>	<b>-63,421,837</b>



*[Signature]*  
 Presidencia Municipal  
 H. Ayuntamiento  
 2015 - 2018  
 Tixkokob, Yucatán.



*[Signature]*  
 Tesorería Municipal  
 H. Ayuntamiento  
 2015 - 2018  
 Tixkokob, Yucatán.

**Cuenta Pública 2018**  
**MUNICIPIO DE TIXKOKOB**  
 Estado Analítico del Ejercicio del Presupuesto de Egresos  
 Clasificación por Objeto del Gasto Capítulo y Concepto  
 Del 1 de Enero al 31 de Diciembre de 2018

Concepto	Aprobado		Ejecido		Pagado	Restricción
	1	2	3	4		
<b>Servicios Personales</b>			<b>8-11-2</b>	<b>4</b>	<b>5</b>	<b>6-7-8-9</b>
Remuneraciones al Personal de Carácter Permanente	0	0	0	14,378,121	14,286,889	14,377,321
Remuneraciones al Personal de Carácter Transitorio	0	0	0	13,311,330	13,218,797	13,311,330
Remuneraciones Adicionales y Especiales	0	0	0	158,400	158,400	158,400
Seguridad Social	0	0	0	850,301	850,301	850,301
Otros Prestaciones Sociales y Económicas	0	0	0	0	0	0
Previsiones	0	0	0	0	0	0
Pago de Estímulos a Servidores Públicos	0	0	0	0	0	0
<b>Materiales y Suministros</b>						
Materiales de Administración, Emisión de Documentos y Artículos Oficiales	0	0	0	4,032,241	4,032,241	4,032,241
Alimentos y Utensilios	0	0	0	296,008	296,008	296,008
Materiales Primas y Materiales de Producción y Comercialización	0	0	0	141,399	141,399	141,399
Materiales y Artículos de Construcción y de Reparación	0	0	0	83,256	83,256	83,256
Productos Químicos, Farmacéuticos y de Laboratorio	0	0	0	955,776	955,776	955,776
Combustibles, Lubricantes y Aditivos	0	0	0	95,929	95,929	95,929
Vestuario, Bienes, Premios de Promoción y Artículos Deportivos	0	0	0	1,916,096	1,916,096	1,916,096
Materiales y Suministros Para Seguridad	0	0	0	184,568	184,568	184,568
Herramientas, Refacciones y Accesorios Muebles	0	0	0	56,930	56,930	56,930
<b>Servicios Generales</b>						
Servicios Básicos	0	0	0	19,298,108	19,037,721	19,298,108
Servicios de Anudamiento	0	0	0	5,894,768	5,022,802	5,894,768
Servicios Profesionales, Científicos, Técnicos y Otros Servicios	0	0	0	292,820	292,820	292,820
Servicios Financieros, Bancarios y Comerciales	0	0	0	466,168	466,168	466,168
Servicios de Instalación, Reparación, Mantenimiento y Conservación	0	0	0	52,806	52,806	52,806
Servicios de Comunicación Social y Publicidad	0	0	0	1,745,012	1,745,012	1,745,012
Servicios de Traducción y Idiomas	0	0	0	413,534	413,534	413,534
Servicios Oficiales	0	0	0	4,600	4,600	4,600
Otros Servicios Generales	0	0	0	1,418,614	1,418,614	1,418,614
<b>Transferencias, Asignaciones, Subsidios y Otras Ayudas</b>						
Transferencias Internas y Asignaciones al Sector Público	0	0	0	10,487	10,487	10,487
Transferencias al Resto del Sector Público	0	0	0	1,841,157	1,841,328	1,841,157
Subsidios y Subvenciones	0	0	0	0	0	0
Ayudas Sociales	0	0	0	0	0	0
Pensiones y Jubilaciones	0	0	0	1,841,157	1,841,328	1,841,157
Transferencias a Fideicomisos, Mandatos y Otros Análogos	0	0	0	0	0	0
Transferencias a la Seguridad Social	0	0	0	0	0	0
Donativos	0	0	0	0	0	0
Transferencias al Exterior	0	0	0	0	0	0
<b>Bienes Muebles, Inmuebles e Intangibles</b>						
Mobiliario y Equipo de Administración	0	0	0	184,782	184,782	184,782
Mobiliario y Equipo Educativo y Recreativo	0	0	0	21,090	21,090	21,090
Equipo e Instrumental Médico y de Laboratorio	0	0	0	2,890	2,890	2,890
Vehículos y Equipo de Transporte	0	0	0	0	0	0
Equipo de Defensa y Seguridad	0	0	0	0	0	0
Muebles, Otros Equipos y Herramientas	0	0	0	0	0	0
Activos Biológicos	0	0	0	150,782	150,782	150,782
Bienes Inmuebles	0	0	0	0	0	0
Activos Intangibles	0	0	0	0	0	0
<b>Inversión Pública</b>						
Obra Pública en Bienes de Dominio Público	0	0	0	32,217,594	32,217,594	32,217,594
Otra Pública en Bienes Propios	0	0	0	32,191,595	32,191,595	32,191,595
Proyectos Productivos y Acciones de Fomento	0	0	0	125,911	125,911	125,911
<b>Inversiones Financieras y Otras Provisiones</b>						
Inversiones Para el Fomento de Actividades Productivas	0	0	0	0	0	0
Acciones y Participaciones de Capital	0	0	0	0	0	0
Compra de Títulos y Valores	0	0	0	0	0	0
Constitución de Fideicomisos	0	0	0	0	0	0
Inversiones en Fideicomisos, Mandatos y Otros Análogos	0	0	0	0	0	0
Otras Inversiones Financieras	0	0	0	0	0	0
Provisiones para Contingencias y Otras erogaciones Especiales	0	0	0	0	0	0
<b>Participaciones y Aportaciones</b>						
Participaciones	0	0	0	0	0	0
Aportaciones	0	0	0	0	0	0
Convenios	0	0	0	0	0	0
<b>Deuda Pública</b>						
Amortización de la Deuda Pública	0	0	0	368,342	368,342	368,342
Intereses de la Deuda Pública	0	0	0	368,408	368,408	368,408
Comisiones de la Deuda Pública	0	0	0	4,534	4,534	4,534
Gastos de la Deuda Pública	0	0	0	0	0	0
Cobros por Cartera	0	0	0	0	0	0
Reserva Provisiones	0	0	0	0	0	0
Reserva de Egresos	0	0	0	0	0	0
<b>Total del Gasto</b>	<b>0</b>	<b>0</b>	<b>0</b>	<b>63,421,827</b>	<b>63,098,851</b>	<b>63,421,827</b>

Presidencia Municipal  
 H. Ayuntamiento  
 2018





Tesorería Municipal  
 H. Ayuntamiento  
 2015 - 2018  
 Tixkokob, Yucatán.



**Cuenta Pública 2015**  
**MUNICIPIO DE TIXKOKOB**  
**Estado Analítico del Ejercicio del Presupuesto de Egresos**  
**Clasificación Funcional (Finalidad y Función)**  
**Del 1 de Enero al 31 de Diciembre de 2015**

Concepto	Egresos					Subejercicio 6 = (3 - 4)
	Aprobado	Ampliaciones/ (Reducciones)	Modificado	Devengado	Pagado	
	1	2	3 = (1 + 2)	4	5	
<b>Gobierno</b>	0	0	0	31,161,251	30,808,015	-31,161,251
Legislación	0	0	0	0	0	0
Justicia	0	0	0	0	0	0
Coordinación de la Política de Gobierno	0	0	0	0	0	0
Relaciones Exteriores	0	0	0	0	0	0
Asuntos Financieros y Hacendarios	0	0	0	22,418,758	22,055,522	-22,418,758
Seguridad Nacional	0	0	0	0	0	0
Asuntos de Orden Público y de Seguridad Interior	0	0	0	8,742,493	8,742,493	8,742,493
Otros Servicios Generales	0	0	0	0	0	0
<b>Desarrollo Social</b>	0	0	0	32,260,586	32,260,586	-32,260,586
Protección Ambiental	0	0	0	0	0	0
Vivienda y Servicios a la Comunidad	0	0	0	7,365,482	7,365,482	-7,365,482
Salud	0	0	0	0	0	0
Recreación, Cultura y Otras Manifestaciones Sociales	0	0	0	5,047,456	5,047,456	-5,047,456
Educación	0	0	0	0	0	0
Protección Social	0	0	0	0	0	0
Otros Asuntos Sociales	0	0	0	19,847,668	19,847,668	-19,847,668
<b>Desarrollo Económico</b>	0	0	0	0	0	0
Asuntos Económicos, Comerciales y Laborales en General	0	0	0	0	0	0
Agropecuaria, Silvicultura, Pesca y Caza	0	0	0	0	0	0
Combustibles y Energía	0	0	0	0	0	0
Minería, Manufacturas y Construcción	0	0	0	0	0	0
Transporte	0	0	0	0	0	0
Comunicaciones	0	0	0	0	0	0
Turismo	0	0	0	0	0	0
Ciencia, Tecnología e Innovación	0	0	0	0	0	0
Otras Industrias y Otros Asuntos Económicos	0	0	0	0	0	0
<b>Otras no Clasificadas en Funciones Anteriores</b>	0	0	0	0	0	0
Transacciones de la Deuda Pública / Costo Financiero de la Deuda	0	0	0	0	0	0
Transferencias, Participaciones y Aportaciones entre Diferentes Niveles y Ordenes de Gobierno	0	0	0	0	0	0
Saneamiento del Sistema Financiero	0	0	0	0	0	0
Adeudos de Ejercicios Fiscales Anteriores	0	0	0	0	0	0
<b>Total del Gasto</b>	0	0	0	63,421,837	63,068,601	-63,421,837


**Presidencia Municipal**  
**H. Ayuntamiento**  
**2015 - 2018**  
**Tixkokob, Yucatán**


**Tesorería Municipal**  
**H. Ayuntamiento**  
**2015 - 2018**  
**Tixkokob, Yucatán.**