



Fracción XVI: Los informes que por disposición legal generen los sujetos obligados.

Nombre del documento:

La Cuenta Pública Anual

Período que se publica:

Año 2012

Unidad Administrativa responsable de poseer la información:


Tesorería Municipal

Nombre y firma del Titular de la Unidad Administrativa:


C. Lázaro Mahla Caamal



Nombre y firma del Titular de la UMAIP:


C. Narcizo Hoil Oxté

UMAIP
H. AYUNTAMIENTO DE CHEMAX
2012 - 2015

Fecha de generación del documento: 15 de Marzo de 2013

Fecha de actualización de la información: 22 de Julio de 2013


CHEMAX, Yucatán. A 15 DE MARZO de 2013

AUDITORIA SUPERIOR DEL ESTADO DE YUCATAN
C.P.C RENE HUMBERTO MARQUEZ ARCILA
ENCARGADO DEL DESPACHO DE LA AUIDTORIA SUPERIOR DEL ESTADO DE YUCATAN

De conformidad con lo dispuesto y en cumplimiento a lo dispuesto en la Ley de Fiscalización de la cuenta pública del Estado de Yucatán artículos 14 y 24 mismos que fueron reformados en el decreto numero 470 y atendiendo a lo establecido en los artículos 10, y 3 fracción V de la Ley de Fiscalización de la cuenta pública del Estado de Yucatán, y el artículo 2 fracción VI de su reglamento, artículos 160, 170, 175 y 177 de la Ley de Presupuesto y contabilidad Gubernamental del Estado de Yucatán, en el artículo 6º de la Ley Orgánica de la Contaduría Mayor de Hacienda del Estado y para efectos de su revisión adjuntamos al presente LA CUENTA PUBLICA ANUAL DEL 2012 de la Tesorería Municipal de este H. Ayuntamiento a nuestro cargo y que consta de los siguientes documentos:

1. Estado de Situación Financiera al 31 de diciembre del 2012
2. Estado de Actividades del 01 de Enero al 31 de Diciembre de 2012
3. Estado de Variaciones en la Hacienda Pública del 01 de Enero al 31 de Diciembre del 2012
4. Estado de Flujo de Efectivo del 01 de enero al 31 de diciembre del 2012
5. Cuenta Económica al 31 de diciembre del 2012
6. Estado del ejercicio del Presupuesto al 31 de diciembre del 2012
7. Estado Analítico de Ingresos Presupuestarios al 31 de diciembre del 2012
8. Reporte analítico del Activo del 01 Enero al 31 de diciembre del 2012
9. Reporte analítico de la deuda Pública al 31 de diciembre del 2012
10. Cedula de prestaciones, deducciones del Rubro de Servicios Personales e Información del mismo
11. Información del rubro de Obra Pública del 01 de enero al 31 de diciembre del 2012


12.- TOTAL DE FOLIOS ENTREGADOS 18



Atentamente


Presidente Municipal
LUCIO BALAM HERRERA




Secretario Municipal
SILVESTRE HOIL EK


Tesorero Municipal
LAZARO MAHLA CAAMAL




Sindico Municipal
MARCOS KUMUL OXTE



Estado de situación Financiera
MUNICIPIO DE CHEMAX YUCATAN
 AL 31 DE DICIEMBRE de 2012
 (en miles de pesos)

ACTIVO		PASIVO	
ACTIVO CIRCULANTE		PASIVO CIRCULANTE	
Electivo y equivalentes de Electivo		Cuentas por Pagar a Corto Plazo	
Electivo	\$ 90.41	Servicios Personales	\$ -
Bancos/ Tesorería	\$ 2,043.28	Proveedores	\$ 650.36
Bancos/Depositos y otros	\$ -		\$ 650.36
Inversiones Temporales (Hasta 3 Meses)	\$ -	Subsidios, Participaciones y Aportaciones	
Fondos con Alocación Especifica	\$ -	Contratos	\$ -
Depositos de Fondos de Terceros	\$ 2,133.69	Transferencias Otorgadas	\$ -
Electivo e Equivalentes de Electivo a Recibir	\$ -	Intereses y Comisiones	\$ -
Inversiones Financieras	\$ -	Retenciones y Contribuciones	\$ 629.16
Cuentas por Cobrar	\$ 503.26	Devoluciones de Contribuciones	\$ 629.16
Deudores Diversos	\$ 402.81		
Contribuciones Por Recuperar	\$ -		
Deudores por Anticipos de Tesorería	\$ -		
Préstamos Otorgados a Corto Plazo	\$ 402.81		
Bienes e Servicios a Recibir	\$ 601.07		
Anticipo a Corto Plazo	\$ 601.07		
Inventarios			
Inventario de Mercaderías para la Venta	\$ -		
Inventario de Mercaderías Terminadas	\$ -		
Inventarios de mercancías en Proceso de Elaboración o de Materias Primas, Materiales y Suministros para Producción	\$ -		
Mercancías en Tránsito	\$ -		
Almacén	\$ -		
Almacén de Materias y Suministros de Consumo	\$ -		
Otros Activos Circulante	\$ -		
Total de Activos Circulantes	\$ 3,640.83		
ACTIVO NO CIRCULANTE		PASIVO NO CIRCULANTES	
Electivo o Equivalentes a Recibir en el Largo Plazo		Cuentas por Pagar a Largo Plazo	
Inversiones Financieras	\$ -	Proveedores	\$ -
Documentos por Cobrar	\$ -	Contratos	\$ -
Deudores Diversos	\$ -		
Contribuciones	\$ -	Documentos por Pagar	
Préstamos Otorgados	\$ -	Documentos Comerciales	\$ -
Bienes Inmuebles		Documentos con Contratos	\$ 0.03
Terrenos	\$ -		\$ 0.03
Edificios	\$ -	Deuda Pública a Largo Plazo	
Infraestructura	\$ -	Deuda Pública Interna	\$ -
Construcciones en Proceso (Obras Públicas)	\$ -	Deuda Pública Externa	\$ -
Bienes Muebles		Arrendamiento Financiero	\$ -
Mobiliario y Equipo de Administración	\$ 3,024.20	Fondos y Bienes de Terceros en Administración y/o Garantía	
Mobiliario y Equipo educacional y Recreativo	\$ -	a Largo Plazo	\$ -
Equipo e Instrumental Médico y de Laboratorio	\$ -	Pasivos Diferidos a Largo Plazo	\$ -
Vehículo de Transporte	\$ -	Provisiones a Largo Plazo	\$ -
Vehículo de Defensa y Seguridad	\$ -	Otros Pasivos a Largo Plazo	\$ -
Agua y Otros Equipos y Herramientas	\$ 3,024.20		
Colecciones, Obras de Arte y Objetos Valiosos		Total de pasivo no Circulante	\$ 0.03
Activos Biológicos	\$ -		
Otros Bienes Muebles	\$ -	Total de Pasivo	\$ 2,297.63
Activos Intangibles			
Software	\$ -	Patrimonio Contribuido	
Patentes, Marcas y Derechos	\$ -	Aportaciones	\$ -
Concesiones y Franquicias	\$ -	Revaluaciones	\$ -
Licencias	\$ -	Donaciones de Capital	\$ -
Activos Diferidos		Patrimonio Generado	
Estudios y Proyectos	\$ -	Reserva de Ahorro/Desahorro	\$ 2,079.69
Derechos sobre Bienes en Régimen de Arrendamiento Financiero	\$ -	Reserva de Retención de Ejercicios Anteriores	\$ 2,293.66
Gastos Pagados por Adelantado a Largo Plazo		Superavit o Déficit Acumulado	\$ -
Anticipo a Largo Plazo	\$ -	Modificaciones al Patrimonio	\$ -
Beneficios al Retiro de Empleados Pagados por Adelantado	\$ -	Rectificaciones de Resultados de Ejercicios Anteriores	\$ -
Otros Activos no Circulante	\$ 3,024.20	Exceso o Insuficiencia en la Actualización del Patrimonio	\$ -
Total de Activos no Circulantes	\$ 3,024.20	Revalúos	\$ -
Total de Activos	\$ 6,665.03	Reservas	\$ -
		Hacienda Pública / Patrimonio Total	\$ 4,367.36
		Total de Pasivo y Patrimonio/ Hacienda Pública	\$ 6,665.03



[Handwritten signature]



[Handwritten signature]

Estado de Actividades
 MUNICIPIO DE CHEMAX YUCATAN
 Del 01 de ENERO 2012 al 31 DE DICIEMBRE DEL 2012
 (en miles de pesos)

		Municipio	
INGRESOS			
<i>Ingresos de procedencia:</i>			
Impuestos			
	Impuestos sobre los ingresos	\$	-
	Impuestos sobre el Patrimonio	\$	46.45
	Impuestos sobre la Producción, el consumo y las Transacciones	\$	-
	Impuestos al Comercio Exterior	\$	-
	Impuestos Sobre Nomina y Asimilables	\$	-
	Impuestos Ecológicos	\$	-
	Accesorios	\$	-
	Otros impuestos	\$	3 46.45
Contribuciones de Mejoras			
	Derechos	\$	318.84
	Productos de Tipo Corriente	\$	2.74
	Apropiamientos de Tipo Corriente	\$	3.24
	Ingresos Por Ventas de Bienes y Servicios Producidos en Establecimientos del Gobierno	\$	-
	Otros Contribuciones Causadas en Ejercicios Anteriores	\$	324.82
Participaciones y Aportaciones			
	Participaciones	\$	33,283.20
	Aportaciones	\$	77,548.95
	Convenios	\$	8,104.51
		\$	118,936.66
Transferencias, Asignaciones, Subsidios y Otras Ayudas			
	Transferencias Internas y Asignaciones al Sector Publico	\$	-
	Transferencias al Resto del Sector Publico	\$	-
	Subsidio y Subvenciones	\$	-
	Ayudas Sociales	\$	-
	Pensiones y Jubilaciones	\$	-
	Transferencias a Fiduciarias Mandatos y Análogos	\$	-
Otros Ingresos			
Ingresos Financieros			
	Productos Financieros Corrientes	\$	-
	Utilidades por Participación Patrimonial	\$	-
	Intereses Ganados de Valores, Créditos, Bonos y Otros	\$	-
	Otros Ingresos Financieros	\$	-
	Beneficios por Variación de Inventarios	\$	-
	Disminución de Estimaciones, Provisiones y Reservas Por Exceso	\$	-
	Otros Ingresos	\$	139.38
		\$	139.38
TOTAL de Ingresos			
		\$	119,426.30
GASTOS Y OTRAS PERDIDAS			
Gastos de Funcionamiento			
	Servicio Personales	\$	22,980.51
	Materiales y Suministros	\$	644.83
	Servicios Generales	\$	1,539.89
		\$	24,565.23
Transferencias, Asignaciones, Subsidios y Otras Ayudas			
	Transferencias Internas y Asignaciones al Sector Publico	\$	-
	Transferencias al Resto del Sector Publico	\$	-
	Subsidios y Subvenciones	\$	-
	Ayuda Sociales	\$	10,557.65
	Pensiones y Jubilaciones	\$	-
	Transferencias a Fiduciarias Mandatos y Análogos	\$	-
	Transferencias al Exterior	\$	-
		\$	10,557.65
Participaciones y Aportaciones			
	Participaciones	\$	-
	Aportaciones	\$	74,310.97
	Convenios	\$	7,714.50
		\$	82,025.47
Interes, comisiones y Otros Gastos de la Deuda Publica			
		\$	215.41
		\$	215.41
Otros Gastos y Pérdidas Extraordinarias			
	Estimaciones, Depreciaciones, Deterioros, Amortizaciones, Provisiones y Reservas	\$	-
	Variación de Inventarios	\$	-
	Pérdidas por Constitución de Estimaciones, Deterioros, Provisiones y Reservas	\$	-
	Otros Gastos	\$	-
	Resultado Integral de Financiamiento (RIF)	\$	-
	Otras Pérdidas	\$	-
		\$	-
TOTAL de Gastos y Otras Perdidas			
		\$	-
Ahorro/Desahorro Antes de Rubros Extraordinarios			
	Ingresos Extraordinarios	\$	-
	Gastos Extraordinarios	\$	-
Ahorro/Desahorro Neto del Ejercicio			
		\$	2,061.53



[Handwritten signature]



[Handwritten signature]

Estado de Flujo de Efectivo
 MUNICIPIO DE CHEMAX YUCATAN
 Del 01 de ENERO 2012 al 31 DE DICIEMBRE DEL 2012
 (en miles de pesos)

	Cantidades
Flujos de Efectivo de Las Actividades de Operación	
Origen	
Impuestos	\$ 48.45
Contribuciones de mejoras	\$ -
Derechos	\$ -
Productos de Tipo Corriente	\$ 318.84
Aprovechamientos de tipo Corriente	\$ 2.74
Ingresos Por ventas de Bienes y Servicios Producidos en Establecimientos del Gobierno	\$ 3.24
Otros Contribuciones Causadas en Ejercidos Anteriores	\$ -
Participaciones y Aportaciones	
Participaciones	\$ 39,283.20
Aportaciones	\$ 77,546.95
Convenios	\$ 8,104.51
Transferencias, Asignaciones y Subsidios y Otras ayudas	
Transferencias Internas y Asignaciones al Sector Publico	\$ -
Transferencias al Resto del Sector Publico	\$ -
Subsidios y Subvenciones	\$ -
Ayudas Sociales	\$ -
Pensiones y Jubilaciones	\$ -
Transferencias a Fideicomisos, Mandatos y Analogos	\$ -
Otros Ingresos	\$ 139.38
Aplicación	
servicios Personales	\$ 22,390.51
Materiales y Suministros	\$ 644.83
Servicios Generales	\$ 1,539.89
Transferencias,Asignaciones y Subsidios y Otras Ayudas	\$ 10,557.65
Transferencias Internas y Asignaciones al Sector Publico	\$ -
Transferencias al resto del Sector Publico	\$ -
Subsidios y Subvenciones	\$ -
Ayudas Sociales	\$ -
Pensiones y Jubilaciones	\$ -
Transferencias a Fideicomisos, Mandatos y Analogos	\$ -
Transferencias al Exterior	\$ -
Participaciones y Aportaciones	
Participaciones	\$ -
Aportaciones	\$ 74,310.97
Convenios	\$ 7,714.50
Flujos netos de Efectivo por Actividad de Operación	\$ 2,137.57
Flujos de Efectivo de las Actividades de Inversión	
Origen	
Contribuciones de Capital	\$ -
Venta de Activo Físicos	\$ -
Otros	\$ -
Aplicación	
Bienes Inmuebles y Muebles	\$ -
Construcciones en Proceso (Obra Publica)	\$ -
Otros	\$ -
Flujos netos de Efectivo por Actividad de Inversión	\$ 2,137.57
Flujos de Efectivo de las Actividades de Financiamiento	
Origen	
Endeudamiento Neto	
Interno	\$ -
Externo	\$ -
Incremento de otros Pasivos	\$ -
Disminución de Activos Financieros	\$ 363.58
Aplicación	
Incremento de Activos Financieros	\$ -
Servicios de la Deuda	\$ 167.95
Interno	\$ -
Externo	\$ -
Disminución de Otros Pasivos	\$ -
Flujos netos de Efectivo por Actividades de Financiamiento	\$ 1,138.52
	\$ 1,194.67
Efectivo y Equivalentes al Efectivo al Inicio del Ejercicio	\$ 756.64
Efectivo y Equivalentes al Efectivo al Final del Ejercicio	\$ 2,043.28
	\$ 2,043.28



[Handwritten signature]



[Handwritten signature]

Estado Analítico del Activo
MUNICIPIO DE CHEMAX YUCATAN
 Del 01 de ENERO 2012 al 31 DE DICIEMBRE DEL 2012
 (en miles de pesos)

CHEMAX YUCATAN												
Saldo de Activo Neto	Saldo Inicial	Aumentos	Aumentos por trasposos de otras	Disminuciones	Disminucone s por traspaso a otras	Estimaciones por Incobrables	Deterioro del Ejercicio	Depreciación del ejercicio	Amortizacion del Ejercicio	Actualizaciones netas por reexpresion o revaluacion	Incremento por plusvalia de revaluacion	Saldo Final
CIRCULANTE												
Efectivo y Equivalentes	\$ 8,146.05	\$ 31,312.84		\$ 37,325.20								\$ 2,133.69
Derechos a recibir efectivo y equivalente a corto plazo	\$ 503.26	\$ -		\$ -								\$ 503.26
Derechos a recibir bienes o servicios	\$ 601.07	\$ -		\$ -								\$ 601.07
Bienes disponibles para su transformación o consumo	\$ -	\$ -		\$ -								\$ -
Otros activos Circulantes	\$ 361.16	\$ 265.12		\$ 223.47								\$ 402.81
NO CIRCULANTE												
Inversiones financieras a largo plazo	\$ -	\$ -		\$ -								\$ -
Derechos a recibir efectivo y equivalentes en el largo plazo	\$ -	\$ -		\$ -								\$ -
Bienes Inmuebles	\$ -	\$ -		\$ -								\$ -
Bienes muebles	\$ 2,889.55	\$ 134.64		\$ -								\$ 3,024.20
Activos intangibles	\$ -	\$ -		\$ -								\$ -
Activos diferidos	\$ -	\$ -		\$ -								\$ -
Otros activos no circulantes	\$ -	\$ -		\$ -								\$ -
TOTALES	\$ 12,501.09	\$ 31,712.60		\$ 37,548.67								\$ 6,665.03

[Handwritten Signature]

1 \$ 000.00
 00 4 00



[Handwritten Signature]

Reporte Analtico de la Deuda Publica
MUNICIPIO DE CHEMAX YUCATAN
AL 31 DE DICIEMBRE de 2012
(en miles de pesos)

MUNICIPIO DE CHEMAX YUCATAN									
Denominacion de las deudas	Moneda de contratacion	Pais acreedor	saldos al 31 de Diciembre de 2010	Movimientos					Saldo al 31 de DICIEMBRE de 2011
				Operaciones de endeudamiento del periodo					
				Amortizacion Bruta	Colocacion Bruta	Ejecucion de ingresos	Depuracion o conciliacion	Total de Movimientos	
DEUDA PUBLICA CORTO PLAZO DEUDA PUBLICA INTERIOR Instituciones de Credito	Pesos Mexicanos	Mexico	\$ -	\$ -	\$ -	\$ -	\$ -	\$ -	\$ -
SUBTOTAL A LARGO PLAZO			\$ -	\$ -	\$ -	\$ -	\$ -	\$ -	
ENDEUDAMIENTO TOTAL			\$ -	\$ -	\$ -	\$ -	\$ -	\$ -	

[Handwritten signature]

[Handwritten signature]



Estado de Variaciones en la Hacienda Publica /Patrimonio
MUNICIPIO DE CHEMAX YUCATAN
 Del 01 de ENERO 2012 al 31 DE DICIEMBRE DEL 2012
 (en miles de pesos)

Concepto	Patrimonio generado
Patrimonio Neto al Final del Ejercicio Anterior	\$ 2,293.68
Rectificaciones de Resultados de Ejercicios Anteriores	
1. Cambios en Politicas Contables	\$ -
2. Cambios por Errores Contables	\$ -
Patrimonio Neto Inicial Ajustado del Ejercicio	\$ 2,293.68
Variaciones del patrimonio neto del ejercicio	
1. Resultados del Ejercicio: Ahorro/Desahorro	\$ 2,073.69
2. Otras variaciones del patrimonio neto	\$ -
Patrimonio Neto al Final del Ejercicio	\$ 4,367.36
	BG \$ 4,367.36
	DIF \$






ESTADO ANALITICO DE INGRESOS PRESUPUESTARIOS


MUNICIPIO DE CHEMAX YUCATAN

AL 31 DE DICIEMBRE de 2012

(en miles de pesos)

MUNICIPIO DE CHEMAX YUCATAN

Fuente del Ingreso	Ley de Ingresos Estimada	Modificado	Devengado	Recaudado	Avance de Recaudacion/ Recaudacion/ Estimacion
I IMPUESTOS	\$ 160.00			\$ 46.45	29%
II CONTRIBUCIONES DE MEJORA	\$ -			\$ -	0%
III DERECHOS	\$ 64.50			\$ 324.82	504%
IV CONTRIBUCIONES NO COMPRENDIDAS EN LAS FRACCIONES	\$ 10.00			\$ -	0%
IX TRANSFERENCIAS,SUBSIDIOS Y OTRA AYUDAS	\$ -			\$ -	0%
V PRODUCTOS	\$ 68.00			\$ 2.74	4%
VI APROVECHAMIENTOS	\$ 30.00			\$ 3.24	11%
VIII PARTICIPACIONES Y APORTACIONES	\$ 98,565.32			\$ 118,914.66	121%
X INGRESOS DERIVADOS DE FINANCIAMIENTO ANTERIORES,CAUSADAS EN EJERCICIOS FISCALES ANTERIORES	\$ -			\$ -	0%
ESTADO ANALITICO DE INGRESOS POR FUENTES DE CONTRIBUCION	\$ 98,897.82			\$ 119,291.90	
TRIBUTARIOS	Estimacion Anual	Modificado	Devengado	Recaudado	Avance de Recaudacion
Impuestos sobre los ingresos	\$ -			\$ -	0%
Impuestos sobre el patrimonio	\$ 160.00			\$ 46.45	29%
Impuestos sobre la produccion, el consumo y las transacciones	\$ -			\$ -	0%
Impuestos al comercio exterior	\$ -			\$ -	0%
Impuestos sobre Nominas y Asimilables	\$ -			\$ -	0%
Impuestos Ecologicos	\$ -			\$ -	0%
Accesorios	\$ -			\$ -	0%
Otros Impuestos	\$ -			\$ -	0%
SUBTOTAL TRIBUTARIO	\$ 160.00	\$ -	\$ -	\$ 46.45	
NO TRIBUTARIOS					
I DERECHOS	\$ 64.50			\$ 324.82	504%
II PRODUCTOS	\$ 68.00			\$ 2.74	4%
III APROVECHAMIENTO	\$ 30.00			\$ 3.24	11%
IV CONTRIBUCIONES DE MEJORAS	\$ 10.00			\$ -	0%
V PARTICIPACIONES Y APORTACIONES	\$ 98,565.32			\$ 118,914.66	121%
SUBTOTAL NO TRIBUTARIOS	\$ 98,737.82	\$ -		\$ 119,245.45	
TOTALES	\$ 98,897.82	\$ -		\$ 119,291.90	



[Handwritten signature]



[Handwritten signature]

ESTADO DEL EJERCIO DEL PRESUESTO
MUNICIPIO DE CHEMAX YUCATAN
AL 31 DE DICIEMBRE de 2012
(miles de pesos)

MUNICIPIO DE CHEMAX YUCATAN

DEPENDENCIAS	PRESUPUESTO AUTORIZADO				COMPROMETIDO	DEVENGADO	EJERCIDO	PAGADO	CREDITO DISPONIBLE PARA COMPROMETER (Modificado Comprometido)	CREDITO DISPONIBLE (modificado Devengado)
	PRESUPUESTO DE EGRESOS APROBADO	AMPLIACIONES	REDUCCIONES	MODIFICADO						
TOTAL										
SERVICIOS PERSONALES	\$ 22,380.51				\$ 22,380.51	\$ 22,380.51	\$ 22,380.51	\$ 22,380.51	\$ 0.00	\$ 0.00
MATERIALES Y SUMINISTROS	\$ 644.83				\$ 644.83	\$ 644.83	\$ 644.83	\$ 644.83	\$ 0.00	\$ 0.00
SERVICIO GENERALES	\$ 1,539.89				\$ 1,539.89	\$ 1,539.89	\$ 1,539.89	\$ 1,539.89	\$ 0.00	\$ 0.00
TRANSFERENCIAS, ASIGNACIONES, SUBSIDIOS Y OTRAS AYUDAS	\$ 10,557.65				\$ 10,557.65	\$ 10,557.65	\$ 10,557.65	\$ 10,557.65	\$ 0.00	\$ 0.00
BIENES MUEBLES, INMUEBLES E INTANGIBLES	\$ 47.46				\$ 47.46	\$ 47.46	\$ 47.46	\$ 47.46	\$ 0.00	\$ 0.00
INVERSION PUBLICA	\$ -				\$ -	\$ -	\$ -	\$ -	\$ -	\$ -
INVERSIONES FINANCIERAS Y OTRAS PROVISIONES	\$ -				\$ -	\$ -	\$ -	\$ -	\$ -	\$ -
PARTICIPACIONES Y APORTACIONES	\$ 74,310.97				\$ 74,310.97	\$ 74,310.97	\$ 74,310.97	\$ 74,310.97	\$ 0.00	\$ 0.00
DEUDA PUBLICA	\$ 167.95				\$ 167.95	\$ 167.95	\$ 167.95	\$ 167.95	\$ 0.00	\$ 0.00
SUMAS	\$ 109,649.26				\$ 109,649.27	\$ 109,649.27	\$ 109,649.27	\$ 109,649.27	\$ 0.01	\$ 0.01




[Handwritten signature]



[Handwritten signature]

CUENTA ECONOMICA
MUNICIPIO DE CHEMAX YUCATAN
 Del 01 de ENERO 2012 al 31 DE DICIEMBRE DEL 2012
 (en miles de pesos)

1.INGRESOS CORRIENTES	\$	52.42
1.1.Ingresos de la Gestion		
Impuestos	\$	46.45
Cuotas y Aportaciones de Seguridad Social		
Ingresos No tributarios		
Contribuciones de Mejoras		
Derechos	\$	318.84
Productos de Tipo Corriente	\$	2.74
Aprovechamientos de Tipo Corriente	\$	3.24
Otros Ingresos no Tributarios		
Venta de Bienes y Servicios de la Administracion Publica		
Renta de Propiedad		
Incrementos de Existencias		
Otros ingresos de la Gestion		
1.2 Transferencias y Asignaciones Corrientes Recibidas		
Donaciones Corrientes Recibidas		
Otros Ingresos Corrientes		
Ingresos Financieros		
2.-GASTOS CORRIENTES		
2.1 Gastos de Consumo	\$	22,380.51
Remuneraciones al Personal	\$	22,380.51
Disminuciones de Existencias		
Depreciaciones Y amortizaciones		
2.2 Prestaciones de Seguridad Social		
2.3 Gastos de la Propiedad		
2.4 Trasferencias y Asignaciones corrientes otorgadas		
2.5 Otros Gastos Corrientes		
3. RESULTADO ECONOMICO AHORRO/DESAHORRO	-\$	22,328.08
4.INGRESOS DE CAPITAL	\$	-
4.1 INGRESOS PROPIOS DE CAPITAL	\$	-
Ingresos de capital de las administraciones públicas		
Venta de activo fijos,objetos de valor y no producidos		
Disminucion de Existencias		
Variacion, Depreciacion y amortizacion acumulable		
4.2 TRANSFERENCIAS DE CAPITAL RECIBIDAS		
4.4RECUPERACION DE ACTIVOS FINANCIEROS		
5.GASTOS DE CAPITAL		
5.1 FORMACION DE CAPITAL	\$	-
Formacion de Capital fijo		
Incrementos de Existencias		
Objetos de Valor		
Activos No producidos		
5.2 TRANSFERENCIAS Y ASIGNACIONES DE CAPITAL NO OTORGADAS	\$	-
5.3INVERSION FINANCIERA		
6.INGRESOS TOTALES (1+4)	\$	52.42
7.GASTOS TOTALES (2+5)	\$	22,380.51
8. GASTO PROGRAMABLE		
9. RESULTADOS FINANCIEROS(=4+5)SUPERAVIT/(DEFICIT)	\$	-
10.RESULTADO PRIMARIO(9-INTERESES: SUPERAVIT/(DEFICIT)PRIMARIO	\$	-
11.FUENTES FINANCIERAS		
11.1 Disminucion de activos Financieros		
11.2 Incrementos de Pasivos		
11.3 Incremento de Patrimonio		
12. APLICACIONES FINANCIERAS		
12.1 Incremento de Activos Financieros		
11.3 Disminucion de Pasivos		



Estado Analítico del Activo
MUNICIPIO DE CHEMAX YUCATAN
 Del 01 de ENERO 2012 al 31 DE DICIEMBRE DEL 2012
 (en miles de pesos)

CHEMAX YUCATAN					
Cuenta Contable	Saldo Inicial	Cargos del Periodo	Abonos del Periodo	Saldo Final	FLUJO DEL PERIODO
CIRCULANTE					
Efectivo y Equivalentes	\$ 828.01	\$ 136,849.73	\$ 135,544.05	\$ 2,133.69	
Derechos a recibir efectivo y equivalente a corto plazo	\$ -	\$ -	\$ -	\$ -	
Derechos a recibir bienes o servicios	\$ 692.31	\$ 3,042.21	\$ 2,630.18	\$ 1,104.33	
Bienes disponibles para su transformación o consumo	\$ -	\$ -	\$ -	\$ -	
Otros activos Circulantes	\$ 1,197.47	\$ 1,081.19	\$ 1,875.84	\$ 402.81	
ACTIVO NO CIRCULANTE					
Inversiones financieras a largo plazo	\$ -	\$ -	\$ -	\$ -	
Derechos a recibir efectivo y equivalentes en el largo plazo	\$ -	\$ -	\$ -	\$ -	
Bienes Inmuebles, Infraestructura y Construcciones en Proceso	\$ -	\$ -	\$ -	\$ -	
Bienes muebles	\$ 2,792.10	\$ 232.10	\$ -	\$ 3,024.20	
Activos intangibles	\$ -	\$ -	\$ -	\$ -	
Depreciación, Deterioro y Amortización Acumulada de Bienes					
Activos diferidos	\$ -	\$ -	\$ -	\$ -	
Estimación por Pérdida o deterioro de Activos No circulantes					
Otros activos no circulantes	\$ -	\$ -	\$ -	\$ -	
TOTALES	\$ 5,509.88	\$ 141,205.22	\$ 140,050.07	\$ 6,665.03	

\$ 6,665.03
\$ 0.00



[Handwritten signature]

[Handwritten signature]




Reporte Analítico de la Deuda Pública
MUNICIPIO DE CHEMAX YUCATAN
AL 31 DE DICIEMBRE de 2012
(en miles de pesos)

MUNICIPIO DE CHEMAX YUCATAN

Denominación de las deudas	MONEDA DE CONTRATACION	INSTITUCION O PAIS ACREEDOR	Saldo al 31 de Diciembre de 2012	Movimientos					Saldo al momento del 2012
				Operaciones de endeudamiento del periodo			Depuracion conciliacion	Variaciones del Endeudamiento del Periodo	
				Amortizacion Bruta	Colocacion Bruta	Endeudamiento Neto del Periodo			
DEUDA PUBLICA									
CORTO PLAZO									
DEUDA PUBLICA INTERIOR									
Instituciones de Credito			\$ -	\$ -	\$ -	\$ -	\$ -	\$ -	\$ -
Titulos Y valores			\$ -	\$ -	\$ -	\$ -	\$ -	\$ -	\$ -
Arrendamiento Financiero			\$ -	\$ -	\$ -	\$ -	\$ -	\$ -	\$ -
DEUDA PUBLICA EXTERIOR									
Organismos Financieros			\$ -	\$ -	\$ -	\$ -	\$ -	\$ -	\$ -
Internacionales			\$ -	\$ -	\$ -	\$ -	\$ -	\$ -	\$ -
Deuda Bilateral			\$ -	\$ -	\$ -	\$ -	\$ -	\$ -	\$ -
Titulos Y valores			\$ -	\$ -	\$ -	\$ -	\$ -	\$ -	\$ -
Arrendamiento Financiero			\$ -	\$ -	\$ -	\$ -	\$ -	\$ -	\$ -
SUBTOTAL CORTO PLAZO									
LARGO PLAZO									
DEUDA PUBLICA INTERIOR									
Instituciones de Credito			\$ -	\$ -	\$ -	\$ -	\$ -	\$ -	\$ -
Titulos Y valores			\$ -	\$ -	\$ -	\$ -	\$ -	\$ -	\$ -
Arrendamiento Financiero			\$ -	\$ -	\$ -	\$ -	\$ -	\$ -	\$ -
DEUDA PUBLICA EXTERIOR									
Organismos Financieros			\$ -	\$ -	\$ -	\$ -	\$ -	\$ -	\$ -
Internacionales			\$ -	\$ -	\$ -	\$ -	\$ -	\$ -	\$ -
Deuda Bilateral			\$ -	\$ -	\$ -	\$ -	\$ -	\$ -	\$ -
Titulos Y valores			\$ -	\$ -	\$ -	\$ -	\$ -	\$ -	\$ -
Arrendamiento Financiero			\$ -	\$ -	\$ -	\$ -	\$ -	\$ -	\$ -
SUBTOTAL A LARGO PLAZO									
OTROS PASIVOS									
ENDEUDAMIENTO TOTAL									



[Handwritten signature]



[Handwritten signature]

**ESTADO DEL EJERCICIO DEL PRESUPUESTO
MUNICIPIO DE CHEMAX YUCATAN
AL 31 DE DICIEMBRE de 2012
(miles de pesos)**

MUNICIPIO DE CHEMAX YUCATAN

DEPENDENCIAS	COMPROMETIDO				COMPROMETIDO (4)	PRESUPUESTO DISPONIBLE PARA COMPROMETER \$=(3-4)	DEVENGADO (6)	COMPROMETIDO O NO DEVENGADO 7=(4-6)	PRESUPUESTO SIN DEVENGAR 8=(3-6)	EJERCIDO (9)	PAGADO (10)	CUENTAS POR PAGAR (DEUDA)
	PRESUPUESTO DE EGRESOS APROBADO (1)	AMPLIACIONES (2)	REDUCCIONES (2 BIS)	PRESUPUESTO VIGENTE (3)								
TOTAL												
SERVICIOS PERSONALES	\$ 22,380.51			\$ 22,380.51	\$ 22,380.51	\$ -	\$ 22,380.51	\$ -	\$ -	\$ 22,380.51	\$ -	\$ -
MATERIALES Y SUMINISTROS	\$ 644.83			\$ 644.83	\$ 644.83	\$ -	\$ 644.83	\$ -	\$ -	\$ 644.83	\$ -	\$ -
SERVICIOS GENERALES	\$ 1,539.89			\$ 1,539.89	\$ 1,539.89	\$ -	\$ 1,539.89	\$ -	\$ -	\$ 1,539.89	\$ -	\$ -
TRANSFERENCIAS, ASIGNACIONES, SUBSIDIOS Y OTRAS AYUDAS	\$ 10,557.65			\$ 10,557.65	\$ 10,557.65	\$ -	\$ 10,557.65	\$ -	\$ -	\$ 10,557.65	\$ -	\$ -
Bienes MUEBLES, INMUEBLES E INTANGIBLES	\$ 47.46			\$ 47.46	\$ 47.46	\$ -	\$ 47.46	\$ -	\$ -	\$ 47.46	\$ -	\$ -
VERSION PUBLICA	\$ -			\$ -	\$ -	\$ -	\$ -	\$ -	\$ -	\$ -	\$ -	\$ -
VERSIONES FINANCIERAS Y OTRAS PROVISIONES	\$ -			\$ -	\$ -	\$ -	\$ -	\$ -	\$ -	\$ -	\$ -	\$ -
PARTICIPACIONES Y APORTACIONES	\$ 74,310.97			\$ 74,310.97	\$ 74,310.97	\$ -	\$ 74,310.97	\$ -	\$ -	\$ 74,310.97	\$ -	\$ -
DEUDA PUBLICA	\$ 167.95			\$ 167.95	\$ 167.95	\$ -	\$ 167.95	\$ -	\$ -	\$ 167.95	\$ -	\$ -
SUMAS	\$ 109,649.26	\$ -	\$ -	\$ 109,649.26	\$ 109,649.26	\$ -	\$ 109,649.26	\$ -	\$ -	\$ 109,649.26	\$ -	\$ -

[Handwritten Signature]



[Handwritten Signature]



MUNICIPIO DE CHEMAX
ESTADO DE YUCATAN
BALANZA DE COMPROBACION A NIVEL MAYOR
DEL 02/01/2012 AL 31/12/2012

Nat. Cuenta	Nombre de la Cuenta	SALDO ANTERIOR		MOVIMIENTOS		SALDO ACTUAL	
		DEUDOR	ACREEDOR	DEUDOR	ACREEDOR	DEUDOR	ACREEDOR
D 1101	Efectivo	71,364.01	0.00	10,392,864.96	10,373,820.09	90,408.88	0.00
D 1102	Bancos	756,643.57	0.00	126,456,867.55	125,170,232.96	2,043,278.16	0.00
D 1106	Deudores Diversos	503,258.77	0.00	0.00	0.00	503,258.77	0.00
D 1107	Anticipo a Proveedores	189,047.14	0.00	542,027.26	130,000.00	601,074.40	0.00
D 1108	Anticipo a Contratistas	0.00	0.00	2,500,181.75	2,500,181.75	0.00	0.00
D 1109	Crédito al Salario por Recuperar	57,652.13	0.00	0.00	0.00	57,652.13	0.00
D 1110	Subsidio al Empleo	1,139,813.38	0.00	1,081,186.85	1,875,838.75	345,161.48	0.00
D 1201	Bienes Muebles	2,792,098.33	0.00	232,097.50	0.00	3,024,195.83	0.00
A 2102	Otros Documentos por Pagar	0.00	28.37	0.00	0.00	0.00	28.37
A 2103	Retenciones por Enterar	0.00	1,247,959.72	1,840,641.00	1,221,840.11	0.00	629,158.83
A 2104	Proveedores	0.00	2,010.18	10,791,536.30	11,439,882.67	0.00	650,356.55
A 2105	Acreeedores Diversos	0.00	2,186,190.41	1,869,627.99	701,558.44	0.00	1,018,120.86
A 3102	Resultado de Ejercicios Anteriores	0.00	2,073,688.65	0.00	0.00	0.00	2,073,688.65
A 3103	Incorporación de Activos	0.00	0.00	0.00	232,097.50	0.00	232,097.50
A 4101	Impuestos	0.00	0.00	0.00	46,446.40	0.00	46,446.40
A 4102	Derechos	0.00	0.00	0.00	318,841.42	0.00	318,841.42
A 4104	Productos	0.00	0.00	0.00	2,735.86	0.00	2,735.86
A 4105	Aprovechamientos	0.00	0.00	0.00	3,242.00	0.00	3,242.00
A 4106	Participaciones Federales y Estatales	0.00	0.00	432,162.77	33,695,360.32	0.00	33,263,197.55
A 4107	Aportaciones Federales	0.00	0.00	0.00	77,546,954.52	0.00	77,546,954.52
A 4108	Programas Federales	0.00	0.00	0.00	8,104,551.80	0.00	8,104,551.80
A 4109	Ingresos Extraordinarios	0.00	0.00	0.00	139,377.00	0.00	139,377.00
D 5201	Presupuesto del Ejercicio	0.00	0.00	117,669,790.89	306,023.23	117,363,767.66	0.00
A 7100	Presupuesto de Ingresos Estimado (CO)	98,897,816.40	0.00	0.00	0.00	98,897,816.40	0.00
A 7200	Presupuesto de Ingresos Ejercido (CO)	0.00	0.00	432,162.77	119,857,509.32	0.00	119,425,346.55
A 7300	Presupuesto de Ingresos por Ejercer (CO)	0.00	98,897,816.40	119,857,509.32	432,162.77	20,527,530.15	0.00
A 8101	Presupuesto de Egresos Autorizado (CO)	0.00	98,897,816.40	24,848,052.54	43,314,003.80	0.00	117,363,767.66
D 8102	Presupuesto de Egresos Ejercido (CO)	0.00	0.00	117,669,790.89	306,023.23	117,363,767.66	0.00
D 8104	Presupuesto por Ejercer (CO)	98,897,816.40	0.00	43,620,027.03	142,517,843.43	0.00	0.00
		203,305,510.13	203,305,510.13	580,236,527.37	580,236,527.37	360,817,911.52	360,817,911.52



[Handwritten signature]



[Handwritten signature]


MUNICIPIO: CHEMAX YUCATAN

COMPROMISOS OBRA PUBLICA
CEDULA DE INTEGRACION DE OBRA PUBLICA COMPROMETIDA PARA EJERCICIO DE 2012-2015

	Concepto de la Obra	Fuente de Recurso y/o Programa	Documento de Respaldo			Importe Comprometido	Fecha de Inicio de Obra	Fecha de Terminación de Obra
			Fecha y Num del Acta de Cabildo	Numero de contrato	Numero de Acuerdo			
1								
2								
3								
4								
5								
6								
7								
8								
9								
10								
11								
12								
13								
14								
15								
16								
17								
18								
19								
20								
21								
22								
23								
24								



NOMBRE Y FIRMA
PRESIDENTE MUNICIPAL



NOMBRE Y FIRMA
TESORERO MUNICIPAL

NOMBRE Y FIRMA
DIR. OBRA PUBLICA MUNICIPAL



Nombre del municipio: CHEMAX Yucatan

Estado Analítico del Activo
MUNICIPIO DE CHEMAX YUCATAN
 del 01 DE ENERO DEL 2012 AL 31 de diciembre DEL 2012
 (en miles de pesos)

Saldo de Activo Neto *	Saldo Inicial	Aumentos	Aumentos por trasposas de otras partidas	Disminuclones por trasposas a otras partidas	Estimaciones por Incobrables	Deterioro del ejercicio	Depreclacion del Ejercicio	Amortizacion del Ejercicio	Actualizaciones netas por reexpresion o revelacion	Incremento por Plusvalia de revaloracion en el ejercicio	Saldo Final
CIRCULANTE											
Efectivo y Equivalentes	\$ -	\$ -	\$ -	\$ -	\$ -	\$ -	\$ -	\$ -	\$ -	\$ -	\$ -
Derechos a recibir efectivos y equivalentes a corto plazo	\$ -	\$ -	\$ -	\$ -	\$ -	\$ -	\$ -	\$ -	\$ -	\$ -	\$ -
Derechos a recibir bienes o servicio	\$ -	\$ -	\$ -	\$ -	\$ -	\$ -	\$ -	\$ -	\$ -	\$ -	\$ -
Bienes disponibles para su Transformacion o consumo	\$ -	\$ -	\$ -	\$ -	\$ -	\$ -	\$ -	\$ -	\$ -	\$ -	\$ -
Otros Activos circulantes	\$ -	\$ -	\$ -	\$ -	\$ -	\$ -	\$ -	\$ -	\$ -	\$ -	\$ -
NO CIRCULANTES											
Inversiones Financieras a largo Plaz	\$ -	\$ -	\$ -	\$ -	\$ -	\$ -	\$ -	\$ -	\$ -	\$ -	\$ -
Derechos a recibir Efectivo y equivalentes en el largo plazo	\$ -	\$ -	\$ -	\$ -	\$ -	\$ -	\$ -	\$ -	\$ -	\$ -	\$ -
Bienes Inmuebles	\$ -	\$ -	\$ -	\$ -	\$ -	\$ -	\$ -	\$ -	\$ -	\$ -	\$ -
Bienes Muebles	\$ -	\$ -	\$ -	\$ -	\$ -	\$ -	\$ -	\$ -	\$ -	\$ -	\$ -
Activos Intangibles	\$ -	\$ -	\$ -	\$ -	\$ -	\$ -	\$ -	\$ -	\$ -	\$ -	\$ -
Activos Diferidos	\$ -	\$ -	\$ -	\$ -	\$ -	\$ -	\$ -	\$ -	\$ -	\$ -	\$ -
Otros Activos No circulantes	\$ -	\$ -	\$ -	\$ -	\$ -	\$ -	\$ -	\$ -	\$ -	\$ -	\$ -
TOTALES	\$ -	\$ -	\$ -	\$ -	\$ -	\$ -	\$ -	\$ -	\$ -	\$ -	\$ -

