



2012-2015

UMAIP

Unidad Municipal de Acceso a la
Información Pública

Fraccion XVI: los informes que por disposicion legal los sujetos obligados .

Nombre del documento:
Informes trimestral.

Periodo que se publica:
Julio a Septiembre 2012
Octubre a Diciembre 2012
Enero a Marzo 2013
Abril a Junio 2013

Unidad Administración responsable de poseer la información
Tesorero Municipal

Nombre y firma del titular de la Unidad Administrativa
Javier Antonio Bacab Seca

Nombre y Firma del Titular de la UMAIP
José German Root Cen

Fecha de generación del documento
Julio a Septiembre 2012 (17 octubre 2012)
Octubre a Diciembre 2012 (26 de febrero 2013)
Enero a Marzo 2013 (17 mayo 2013)
Abril a Junio 2013 (22 julio 2013)

Fecha de actualización de la información:
09 Diciembre de 2013.

H. AYUNTAMIENTO DE CUNCUNUL, YUCATÁN
PRESIDENCIA MUNICIPAL
2010 - 2012

Asunto: Se entrega la cuenta documentada del mes de Octubre-Diciembre de 2012

Cuncunul, Yucatán a 26 Febrero de 2013.

Auditoría Superior del Estado de Yucatán
C.C.P. René Humberto Márquez Arcila
Auditor Superior del Estado de Yucatán.
Presente.

De conformidad en lo dispuesto en el Artículo 3 fracción VIII, IX Y XVII de la LFCPEY, hago entrega del Informe Trimestral del Ejercicio de los Recursos Públicos del H. Ayuntamiento a nuestro cargo, correspondiente al mes de Octubre-Diciembre de 2012, el cual consta de los siguientes documentos:

- 1) Estado de situación financiera (Balance general)
- 2) Estado de flujo operacional
- 3) Estado de variación en la hacienda pública/patrimonio
- 4) Estado de cambios en la situación financiera (flujo de efectivo)
- 5) Notas a los estados financieros.
- 6) Estado analítico del activo.
- 7) Estado analítico de ingresos, del que se derivará la presentación en clasificación económica por fuente del Financiamiento y concepto.
- 8) Estado analítico del ejercicio del presupuesto de egresos
- 9) Estado de Actividades

AUDITORÍA SUPERIOR DEL ESTADO DE YUCATÁN
2010-2017

ACEY
05 MAR 2013
H. CONGRESO DEL ESTADO DE YUCATÁN
RECEPCION DE INFORMES DE LA CUENTA PUBLICA Y
CORRESPONDENCIA: M HORA: 10:42 TO. DE: 43

Atentamente

[Signature]
C. Reyes Melchor Suaste Gutiérrez
Presidente Municipal



H. AYUNTAMIENTO
PRESIDENTE
MUNICIPAL
CUNCUNUL
YUCATÁN.
2012 - 2015

Entregado: Pascual Guerci Trues
[Signature]
0000474

Estado de Situación Financiera
MUNICIPIO DE CUNCUUNUL
 01 OCTUBRE A 31 DICIEMBRE 2012
 (en miles de pesos)

000010

ACTIVO		2011	2012	PASIVO		2011	2012
ACTIVO CIRCULANTE				PASIVO CIRCULANTE			
Efectivo y Equivalentes de Efectivo				Cuentas por Pagar a Corto Plazo			
Efectivo				Servicios Personales			
Bancos/Tesorería			2.31	Proveedores			2.72
Bancos/Depositos y Otros			53.77	Subsidio, Participaciones y Aportaciones			
Inversiones Temporales (Hasta 3 Meses)				Contratistas			
Fondos con Afectación Especifica				Transferencias Otorgadas			
Depositos de Fondos de terceros				Intereses y Comisiones			
Efectivo o Equivalente de Efectivo a Recibir				Relaciones y Contribuciones			
Inversiones Financieras				Devoluciones de Contribuciones			
Cuentas x Cobrar			237.40	Documentos por Pagar a Corto Plazo			
Deudores Diversos				Porción a Corto Plazo de la Deuda Pública a Largo Plazo			
Contribuciones x Recuperar			5.83	Deuda Pública Interna			
Deudores x Anticipos de Tesorería				Deuda Pública Interna			
Préstamos otorgados a corto plazo				Deuda Pública Externa			
Bienes o Servicios a Recibir				Títulos y Valores a Corto Plazo			
Anticipo a Corto Plazo			39.87	Deuda Pública Interna			
Inventarios				Deuda Pública Externa			
Inventario de Mercancías para la Reventa				Fondos y Bienes de Terceros en Administración y/o en Garantía a Corto Plazo			
Inventarios de Mercancías terminadas				Pasivos Diferidos a Corto Plazo			
Inventarios de Mercancías en Proceso de Elaboración				Ingresos Cobrados por Adelantado			
Inventarios de Materias Primas, Materiales y Suministros para Producción				Intereses Cobrados por Adelantado			
Mercancías en Tránsito				Provisiones a Corto Plazo			
Almacén				Otros Pasivos a Corto Plazo			
Almacén de Materiales y Suministros de Consumo				Total de Pasivos Circulantes			2.72
Otros Activos Circulantes				Total de Pasivos Circulantes			
Total de Activo Circulantes			338.17				
ACTIVO NO CIRCULANTE				PASIVO NO CIRCULANTE			
Efectivo o Equivalentes a Recibir en el Largo Plazo				Cuentas x Pagar a Largo plazo			
Inversiones Financieras				Proveedores			
Documentos x Cobrar				Contratistas			
Deudores Diversos				Documentos x Pagar			
Contribuciones				Documentos Comerciales			
Préstamos otorgados				Documentos con contratistas			
Bienes Inmuebles				Deuda Pública a Largo Plazo			
Terrenos				Deuda Pública Interna			
Edificios				Deuda Pública Externa			
Infraestructura				Arrendamiento Financiero			
Construcciones en Proceso (Obras Públicas)				Fondos y Bienes de Terceros en Administración y/o en Garantía a Largo Plazo			
Bienes Muebles				Pasivos Diferidos a Largo Plazo			
Mobiliario y Equipo de Administración			302.88	Provisiones a Largo Plazo			
Mobiliario y Equipo Educativo y Recreativo				Otros Pasivos a Largo Plazo			
Equipo e Instrumental Médico y de Laboratorio				Total de Pasivos no Circulantes			
Equipo de Transporte							
Equipo de Defensa y Seguridad			168.98				
Maquinaria, Otros Equipos y Herramientas							
Colecciones, Obras de Arte y Objetos Valiosos			4.08				
Activos Biológicos							
Otros Bienes Muebles							
Activos Intangibles				Total de Pasivo			
Software							
Patentes, Marcas y Derechos				HACIENDA PUBLICA/PATRIMONIO			
Concesiones y Franquicias				Patrimonio Contribuido			
Licencias				Aportaciones			
Activos Diferidos				Revaluaciones			
Estudios y Proyectos				Donaciones de Capital			
Derechos sobre Bienes en Régimen de Arrendamiento Financiero				Patrimonio Generado			
Gastos Pagados por Adelantado a Largo Plazo				Resultado del Ejercicio: Ahorro/Desahorro			185.76
Anticipos a Largo Plazo				Resultado de Ejercicios Anteriores			625.64
Beneficios al retiro de Empleados Pagados por Adelantado				Superavit o deficit Acumulado			
				Modificaciones al Patrimonio			
				Rectificaciones de resultados Ejercicios Anteriores			
				Exceso o Insuficiencia en la Actualización del Patrimonio			
				Revaluos			
				Reservas			
Otros Activos no Circulantes				Hacienda Pública/Patrimonio Total			812.39
Total de Activos no Circulantes			475.94	Total Pasivo y Patrimonio/Hacienda Pública			815.11
Total de Activo			815.11				



H. AYUNTAMIENTO
 PRESIDENTE
 MUNICIPAL
 CUNCUUNUL,
 YUCATAN.
 2012 - 2015

MUNICIPIO DE CUNCUNUL
ESTADO DE YUCATAN
ESTADO DE FLUJO OPERACIONAL
OBJETO DEL GASTO
DEL 1 DE ENERO AL 31 DE DICIEMBRE DE 2012

ASEY ver 3.10

[Handwritten mark]

Existencia al 01 de Enero de 2012 343,735.58

INGRESOS

Impuestos Sobre el Patrimonio	7,827.38
Derechos por Prestación de Servicios	7,432.00
Otros Derechos	4,750.00
Multas	300.00
Participaciones	6,986,447.62
Aportaciones	2,781,718.20
Convenios	1,556,363.00
Otros ingresos y Beneficios Varios	2,200.00
TOTAL DE INGRESOS	11,347,038.20

TOTAL DISPONIBLE 11,690,773.78

EGRESOS POR OBJETO DEL GASTO

SERVICIOS PERSONALES	2,726,969.54
MATERIALES Y SUMINISTRO	1,665,021.72
SERVICIOS GENERALES	1,631,410.68
TRANSFERENCIAS, ASIGNACIONES, SUBSIDIOS Y OTROS SERVICIOS	577,065.66
BIENES MUEBLES, INMUEBLES E INTANGIBLES	43,388.30
PARTICIPACIONES Y APORTACIONES	4,557,711.47
DEUDA PÚBLICA	152,752.37
TOTAL DE EGRESOS	11,354,319.74

EXISTENCIA FINAL 336,454.04

INTEGRACION DE LA EXISTENCIA FINAL

Efectivo	2,309.38
BANCOS/TESORERÍA	53,765.66
Cuentas por Cobrar a Corto Plazo	237,401.01
Deudores Diversos por Cobrar a Corto Plazo	5,825.83
Anticipo a Proveedores por Adquisición de Bienes y Prestación de Servi	39,872.85
Proveedores por Pagar a Corto Plazo	-2,720.69
TOTAL DE EXISTENCIA AL 31 DE DICIEMBRE DE 2012	336,454.04



**H. AYUNTAMIENTO
PRESIDENTE
MUNICIPAL
CUNCUNUL,
YUCATAN.
2012 - 2016**

[Handwritten signature]

Estado de Flujo de Efectivo
MUNICIPIO DE CUNCUNUL
01 A DE OCTUBRE AL 31 DE DICIEMBRE DE 2012
(en miles de pesos)

0000 7

	2011	2012
Flujos de Efectivo de las Actividades de Operación		
Origen		
Impuestos		7.83
Contribuciones de Mejoras		
Derechos		12.38
Productos de Tipo Corriente		0.30
Aprovechamientos de Tipo Corriente		
Ingresos por ventas de Bienes y Servicios Producidos en establecimientos del gobierno		
Otros contribuciones causadas en Ejercicios Anteriores		
Participaciones y Aportaciones		11,324.53
Participaciones		
Aportaciones		
Convenios		
Transferencias, Asignaciones y Subsidios y Otras Ayudas		
Transferencias Internas y Asignaciones al Sector Público		
Transferencia al resto del sector público		
Subsidios y subvenciones		
Ayudas Sociales		
Pensiones y Jubilaciones		
Transferencias a Fideicomisos, Mandatos y Análogos		
Otros Ingresos		2.20
Aplicación		
Servicios Personales		2,726.97
Materiales y Suministros		1,865.02
Servicios Generales		1,631.41
Transferencias, Asignaciones y Subsidios y Otras Ayudas		577.27
Transferencias Internas y Asignaciones al Sector Público		
Transferencia al Resto del Sector Público		
Subsidios y Subvenciones		
Ayudas Sociales		
Pensiones y Jubilaciones		
Transferencias a Fideicomisos, Mandatos y Análogos		
Transferencias al Externo		
Participaciones y Aportaciones		4,557.71
Participaciones		
Aportaciones		
Convenios		
Flujos netos de Efectivo por actividades de Operación		208.42
Flujos de Efectivo de las Actividades de Inversión		
Origen		
Contribuciones de Capital		
Venta de Activos Físicos		
Otros		
Aplicación		
Bienes Inmuebles y Muebles		43.28
Construcciones en Proceso (Obras Públicas)		
Otros		
Flujos Netos en Efectivo por Actividades de Inversión		
Flujo de Efectivo de las Actividades de Financiamiento		
Origen		
Endeudamiento Neto		
Interno		
Externo		
Incremento de Otros Pasivos		
Disminución de Activos Financieros		
Aplicación		
Incremento de Activos Financieros		
Servicios de la deuda		152.75
Interno		
Externo		
Disminución de otros Pasivos		
Flujos Netos de Efectivo por Actividades de Financiamiento		
Incorporación de Activo		7.28
Incremento/Disminución Neta en el Efectivo y Equivalentes al Efectivo		
Efectivo y Equivalentes al Efectivo al Inicio del Ejercicio 1		
Efectivo y Equivalentes al Efectivo al final del Ejercicio 1		

1) El Saldo de estas cuentas se tomará de la nota 1 de este mismo estado.




H. AYUNTAMIENTO
PRESIDENTE
MUNICIPAL
CUNCUNUL,
YUCATAN.
2012 - 2015

[Handwritten signature]

Estado de Variaciones en la Hacienda Pública/Patrimonio
MUNICIPIO DE CUNCUNUL, YUCATAN
01 DE OCTUBRE AL 31 DE DICIEMBRE 2012
(en miles de pesos)

Concepto	Patrimonio Contribuido	Patrimonio Generado	Ajustes por Cambios de Valor	Otros Incrementos Patrimoniales	TOTAL
Patrimonio Neto al Final del Ejercicio Anterior	625.637				625.637
Rectificaciones de Resultados de Ejercicios Anteriores					
1. Cambios en Políticas Contables					
2. Cambios por Errores Contables					
Patrimonio Neto Inicial Ajustado del Ejercicio	625.637				625.637
Variaciones del patrimonio neto del ejercicio					
1. Resultados del Ejercicio: Ahorro/Desahorro	186.76				186.76
2. Otras variaciones del patrimonio neto					
Patrimonio neto al final del ejercicio	812.39				812.39

H. AYUNTAMIENTO
PRESIDENTE
MUNICIPAL
CUNCUNUL,
YUCATAN.
2012 - 2015

**MUNICIPIO DE CUNCUNUL YUCATAN
PERIODO 2010-2012**

NOTAS A LOS ESTADOS FINANCIEROS

El municipio de Calotmul, es un municipio libre y soberano perteneciente al estado de Yucatán que tiene como RFC MCY850101RM8, su domicilio fiscal es el Palacio Municipal de Cuncunul, Yucatán.

Las notas son aclaraciones o explicaciones de hechos o situaciones, cuantificables o no, que forman parte integrante de todos y cada uno de los estados financieros, los cuales deben leerse conjuntamente con ellas para su correcta interpretación. Las notas incluyen descripciones narrativas o análisis detallados de los importes mostrados en los estados financieros

OBJETIVO:

Las notas a los estados financieros tienen como objetivo dar mayor certeza para la correcta y más clara interpretación de los estados financieros.

POLÍTICAS CONTABLES:

Las principales políticas contables utilizadas


- A) Los estados financieros son preparados de conformidad con los principios de Contabilidad generalmente aceptada;
- B) El registro y presentación de las operaciones se han llevado en forma Consistente y por consiguiente refleja con veracidad la situación financiera al 31 Diciembre de 2012.
- C) La presentación del estado de resultados debiera hacerse mediante el flujo de Recursos; es decir, mostrar los fondos recibidos en administración, los que se Vayan asignando y los gastos de operación, teniendo como resultado el Movimiento en el patrimonio.



**H. AYUNTAMIENTO
PRESIDENTE
MUNICIPAL
CUNCUNUL
YUCATAN.
2012 - 2015**



Estado Analítico del Activo
 MUNICIPIO DE CUCUNUL, YUCATAN
 01 DE OCTUBRE AL 31 DE DICIEMBRE DE 2012
 (en miles de pesos)

Saldo del Activo Neto	Saldo Inicial	Aumentos	Aumentos por Traspaso de otras partidas	Distribuciones	Disminuciones por traspaso a otras partidas	Exhaustiones por depreciaciones	Detrimento en el ejercicio	Depreciación del Ejercicio	Amortización del Ejercicio	Actualizaciones netas por revaloración o revaluación	Incremento por plusvalía de revaloración en el ejercicio	Saldo Final
CIRCULANTE												
Efectivo y Equivalentes	309.83	2,490.26		2,684.06								56.09
Derechos a recibir efectivo y equivalentes a corto plazo	230.00	173.34		160.13								243.28
Derechos a recibir bienes o Servicios		39.87										39.87
Bienes disponibles para su transformación o consumo												
Otros activos circulantes												
NO CIRCULANTE												
Inversiones financieras a largo plazo												
Derechos a recibir efectivo y equivalentes a largo plazo												
Bienes inmuebles												
Bienes muebles	444.49	31.44										475.93
Activos Intangibles												
Activos diferidos												
Otros activos no circulantes												
TOTALES	984.31			2,844.19								815.11


**H. AYUNTAMIENTO
 PRESIDENTE
 MUNICIPAL
 CUCUNUL,
 YUCATAN.
 2012 - 2015**

ESTADO ANALÍTICO DE INGRESOS PRESUPUESTARIOS
MUNICIPIO DE CUNCUNUL, YUCATAN
01 DE OCTUBRE AL 31 DE DICIEMBRE DE 2012
(en miles de pesos)

Fuente del Ingreso		Ley de Ingresos Estimada	Modificado	Devengado	Recaudado	Avance de recaudación/Recaudación/Estimación
I	IMPUESTOS	30.40		7.83	7.83	25%
II	CONTRIBUCIONES DE MEJORA					
III	DERECHOS	45.70		12.18	12.18	27%
IV	CONTRIBUCIONES NO COMPRENDIDAS EN LAS FRACCIONES ANTERIORES, CAUSADAS EN EJERCICIOS FISCALES ANTERIORES					
V	PRODUCTOS			2.2	2.2	
VI	APROVECHAMIENTOS					
VIII	PARTICIPACIONES Y APORTACIONES	11,959.45		11,324.53	11,324.53	95%
IX	TRANSFERENCIAS, SUBSIDIOS Y OTRAS AYUDAS					
X	INGRESOS DERIVADOS DE FINANCIAMIENTO					
ESTADO ANALÍTICO DE INGRESOS POR FUENTE DE CONTRIBUCION						
TRIBUTARIOS						
		Estimación Anual	Modificado	Devengado	Recaudado	Avance de recaudación
Impuestos sobre los Ingresos		30.40		7.83	7.83	25%
Impuestos sobre el patrimonio						
Impuestos sobre la producción, el consumo y las transacciones						
Impuestos al comercio exterior						
Impuestos Sobre Nombras y Asimilables						
Impuestos Ecologicos						
Accesorios						
Otros Impuestos						
SUBTOTALES TRIBUTARIOS						
NO TRIBUTARIOS						
I	DERECHOS	45.70		12.18	12.18	27%
II	PRODUCTOS					
III	APROVECHAMIENTOS					
IV	CONTRIBUCIONES DE MEJORAS					
SUBTOTALES NO TRIBUTARIOS						
TOTALES						



H. AYUNTAMIENTO
PRESIDENTE
MUNICIPAL
CUNCUNUL,
YUCATAN.
2012 - 2019


0000

ESTADO DEL EJERCICIO DEL PRESUPUESTO
MUNICIPIO DE CUNCUNUL
01 DE OCTUBRE A 31 DE DICIEMBRE DE 2012
(miles de pesos)

0000 3

DEPENDENCIAS	PRESUPUESTO AUTORIZADO				COMPLEMENTO	DEBERGADO	EJERCIDO	PAGADO	CREDITO DISPONIBLE PARA CANCELACIONES (Ordinarios-Complemento)	CREDITO DISPONIBLE (Ordinarios-Declarado)
	NECESARIO DE DEBERGADO APROBADO	AMPLIACIONES	REDUCCIONES	MODIFICADO						
TOTAL										
SERVICIOS PERSONALES										
Remuneraciones al Personal de Orden Permanente	2375.77					2375.77	2375.77	2375.77		
Remuneraciones al personal de Orden Transitorio	91.11					91.11	91.11	91.11		
Remuneraciones Adicionales y Especiales	68.00					68.00	68.00	68.00		
Seguridad Social	48.39					48.39	48.39	48.39		
Otros Prestaciones Sociales y Económicas	145.49					145.49	145.49	145.49		
Provisiones										
Pago de Estudios a Servicios Públicos										
Incentivos sobre Nóminas y otros que se deriven de un Régimen Laboral										
MATERIALES Y SUMINISTROS										
Materiales de Administraciones, Bases de Documentación y Artículos Oficiales	85.72					85.72	85.72	85.72		
Alimentos y Utensilios	37.89					37.89	37.89	37.89		
Materiales Primos y Materiales de Producción y conservación	0.24					0.24	0.24	0.24		
Materiales y Artículos de Construcción y Reparación	712.87					712.87	712.87	712.87		
Productos Químicos, Farmacéuticos y de Laboratorio	31.32					31.32	31.32	31.32		
Combustibles, Lubricantes y Aditivos	657.83					657.83	657.83	657.83		
Alquiler, Alquileres, alquiler de Prestaciones y Artículos Deportivos	37.21					37.21	37.21	37.21		
Alquiler y suministros para seguridad										
Alquileres, Alquileres y Arrendos diversos	104.33					104.33	104.33	104.33		
Materiales y suministros diversos										
SERVICIOS GENERALES										
Servicios Básicos	344.10					344.10	344.10	344.10		
Servicios de Arrendamiento	9.11					9.11	9.11	9.11		
Servicios Profesionales, Científicos, Técnicos y otros servicios	450.06					450.06	450.06	450.06		
Servicios Financieros Bancarios y crediticios	60.97					60.97	60.97	60.97		
Servicios de instalación, reparaciones, mantenimiento y conservación	222.40					222.40	222.40	222.40		
Servicios de comunicación social y publicidad	17.16					17.16	17.16	17.16		
Servicios de traslado y estacion	40.51					40.51	40.51	40.51		
Servicios oficiales	205.38					205.38	205.38	205.38		
Otros servicios generales	54.32					54.32	54.32	54.32		
TRANSFERENCIAS, ASIGNACIONES, SUBSIDIOS Y OTRAS AYUDAS										
Transferencias internas y asignaciones al sector público										
Transferencias al resto del sector público										
Subsidios y subvenciones										
Ayudas sociales	577.07					577.07	577.07	577.07		
Pensiones y jubilaciones										
Transferencia a Eclesiásticos nombrados y ecónomos										
Transferencias al exterior										
Bienes MUEBLES, FINANCIEROS E INTANGIBLES										
Bienes Muebles										
Mobiliario y equipo de administraciones	4.75					4.75	4.75	4.75		
Mobiliario y equipo educacional y recreativo										
Equipo e instrumental médico y de laboratorio										
Equipo de Transporte										
Equipo de oficina y seguridad										
Máquinas, otros equipos y herramientas	36.56					36.56	36.56	36.56		
Calculadoras, Otros de Arte y Objetos Valiosos										
Activos Biológicos										
Bienes Intangibles										
Edificios										
Infraestructura										
Construcciones en proceso (Obras Públicas)										
Activos Intangibles										
INVERSION PUBLICA										
Obras Públicas en Bienes de Dominio Público										
Obras Públicas en Bienes Propios										
Proyectos productivos y Acciones de Fomento										
INVERSIONES FINANCIERAS Y OTRAS PROVISIONES										
Inversiones para el fomento de actividades productivas										
Acciones y participaciones de capital										
Compra de títulos y valores										
Comisión de gestiones										
Inversiones en Eclesiásticos nombrados y otros ecónomos										
Otras inversiones financieras										
Provisiones para contingencia y otras obligaciones especiales										
PARTICIPACIONES Y APORTACIONES										
Participaciones y Aportaciones	3000.00					3000.00	3000.00	3000.00		
Aportaciones										
Comisiones	2500.00					2500.00	2500.00	2500.00		
DEUDA PUBLICA										
Amortización de la deuda pública	1500.00					1500.00	1500.00	1500.00		
Intereses de la deuda pública	2.75					2.75	2.75	2.75		
Comisión de la deuda pública										
Gastos de la deuda pública										
Costos por comisiones										
Apoyos financieros										
Pólizas de seguro, fianzas, seguros (pólizas)										




**EL AYUNTAMIENTO
PRESIDENTE
MUNICIPAL
CUNCUNUL,
YUCATAN.
2012-2015**

ESTADOS DE ACTIVIDADES
MUNICIPIO DE CUNCUNUL, YUCATAN
01 DE OCTUBRE AL 31 DE DICIEMBRE 2012

0000 2

	2011	2012
INGRESOS		
Ingresos de la Entidad:		
Impuestos		7.85
Impuestos sobre los ingresos		
Impuestos sobre el patrimonio	7.85	
Impuestos sobre la producción, el consumo y las transacciones		
Impuestos al comercio exterior		
Impuestos sobre nóminas y aduana		
Impuestos ecológicos		
Accesorios		
Otros impuestos		
Contribuciones de Mejora		12.48
Donaciones	12.18	
Productos de tipo corriente		
Aprovechamientos de tipo corriente	0.30	
Ingresos por ventas de bienes y servicios producidos en establecimientos del Gobierno		
Otras contribuciones concedidas en ejercicios anteriores		
Participaciones y Aportaciones		11,524.53
Participaciones		
Aportaciones		
Convenios		
Transferencias, Asignaciones, Subsidios y otros gastos		
Transferencias Internas y Asignaciones al Sector Público		
Transferencias al resto del Sector Público		
Subsidios y Condonaciones		
Ayudas Sociales		
Pensiones y Jubilaciones		
Transferencias a Fideicomisos, Mandatos y Análogos		
Otros Ingresos		2.2
Ingresos Financieros		
Préstamos Financieros Corrientes		
Utilidades por Participación Patrimonial		
Intereses Ganados de Valores, créditos, Bonos y Otros		
Otros Ingresos Financieros		
Beneficios por Variación de Inventarios		
Diminución de estimaciones, Provisiones y reservas por Escasez		
Otros Ingresos		
Total de Ingresos		11,307.04
GASTOS Y OTRAS PÉRDIDAS		6,443.85
Gastos de funcionamiento		
Servicios Personales	2,726.97	
Materiales y Suministros	1,055.02	
Servicios Generales	1,621.41	
BIENES INMUEBLES	43.38	
Transferencias, Asignaciones, Subsidios y Otros Ayudas	577.07	
Transferencias Internas y Asignaciones al Sector Público		
Transferencias al Resto del Sector Público		
Subsidios y Subvenciones		
Ayudas Sociales		
Pensiones y Jubilaciones		
Transferencias a Fideicomisos, Mandatos y Análogos		
Transferencias al Exterior		
Participaciones y Aportaciones		4,857.71
Participaciones		
Aportaciones		
Convenios		
Deudas públicas de ejercicio anteriores		150.75
Adquisición, Comisiones y Otros Gastos de la Deuda Pública		
Otros Gastos y Pérdidas Extraordinarias		
Extinciones, Depreciaciones, Deterioros, Amortizaciones, Provisiones y Reservas		
Variación de inventarios		
Pérdidas por Constitución de Estimaciones, Deterioros, Provisiones y Reservas		
Otros Gastos		
Total de Gastos y Otras Pérdidas		11,894.31
Ahorro/Desarrollo Antes de Rubros Extraordinarios		7.38
Resultado Ingreso de Financiamiento (RF)		
Otros Pérdidas		
Ingresos Extraordinarios		
Incorporación de activo		
Ahorro/Desarrollo Neto del Ejercicio		26.76




H. AYUNTAMIENTO
 PRESIDENTE
 MUNICIPAL
 CUNCUNUL,
 YUCATAN.

2012 - 2013

Reporte Analítico de deuda Pública
 Cuncunul, Yucatan
 el 31 de Diciembre de 2012
 (en miles de pesos)

BANOBRAS									
Denominación de las Deudas	Moneda de contratación	País acreedor	Saldo al 01 de Enero de 2012	Movimientos					Saldo al 31 de Diciembre 2012
				Operaciones de endeudamiento del periodo					
				Amortización Bruta	Colocación Bruta	Ejecución ley de Ingresos	Depuración o Conciliación	Total de movimientos	
DEUDA PUBLICA									
CORTO PLAZO									
DEUDA PUBLICA INTERIOR									
Instituciones de credito	Pesos Mexicanos	México	0						
SUBTOTAL A LARGO PLAZO									
ENDEUDAMIENTO TOTAL									



H. AYUNTAMIENTO
 PRESIDENTE
 MUNICIPAL
 CUNCUNUL,
 YUCATAN.
 2012 - 2015