



Fracción XVII: Balance General

Nombre del documento: Estado de Situación Financiera

Período de publicación: septiembre de 2015.

Unidad Administrativa responsable de poseer la información: Dirección de Administración

Nombre del Director: C.P. Alfonso Pinzón Miguel

Firma del Director: _____

Nombre del Titular de la UAIP: M. en D. Luis Alberto Tello Dzul.

Firma del Titular de la UAIP: _____

Fecha de generación del documento

01 octubre 2015

Fecha de actualización de la información

09 de octubre de 2015.

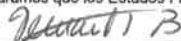
Estado de Situación Financiera
Al 30 de Septiembre de 2015 y 2014
(Pesos)

Ente Público: _____


Tribunal Electoral del Estado de Yucatán

CONCEPTO	Año		CONCEPTO	Año	
	2015	2014		2015	2014
ACTIVO			PASIVO		
Activo Circulante			Pasivo Circulante		
Efectivo y Equivalentes	921,029.40	415,671.77	Cuentas por Pagar a Corto Plazo	252,378.28	0.00
Derechos a Recibir Efectivo o Equivalentes	5,848.38	0.00	Documentos por Pagar a Corto Plazo	0.00	0.00
Derechos a Recibir Bienes o Servicios	0.00	0.00	Porción a Corto Plazo de la Deuda Pública a Largo Plazo	0.00	0.00
Inventarios	0.00	0.00	Títulos y Valores a Corto Plazo	0.00	0.00
Almacenes	0.00	0.00	Pasivos Diferidos a Corto Plazo	0.00	0.00
Estimación por Pérdida o Deterioro de Activos Circulantes	0.00	0.00	Fondos y Bienes de Terceros en Garantía y/o Administración a Corto Plazo	417,569.54	93,634.62
Otros Activos Circulantes	0.00	0.00	Provisiones a Corto Plazo	0.19	285,229.94
Total de Activos Circulantes	926,877.78	415,671.77	Otros Pasivos a Corto Plazo	0.00	0.00
Activo No Circulante			Total de Pasivos Circulantes	669,948.01	378,864.56
Inversiones Financieras a Largo Plazo	0.00	0.00	Pasivo No Circulante		
Derechos a Recibir Efectivo o Equivalentes a Largo Plazo	38,250.00	17,200.00	Cuentas por Pagar a Largo Plazo	0.00	0.00
Bienes Inmuebles, Infraestructura y Construcciones en Proceso	0.00	0.00	Documentos por Pagar a Largo Plazo	0.00	0.00
Bienes Muebles	1,166,083.19	5,748.42	Deuda Pública a Largo Plazo	0.00	0.00
Activos Intangibles	32,792.85	0.00	Pasivos Diferidos a Largo Plazo	0.00	0.00
Depreciación, Deterioro y Amortización Acumulada de Bienes	-117,156.54	0.00	Fondos y Bienes de Terceros en Garantía y/o en Administración a Largo Plazo	0.00	0.00
Activos Diferidos	0.00	0.00	Provisiones a Largo Plazo	0.00	0.00
Estimación por Pérdida o Deterioro de Activos no Circulantes	0.00	0.00	Total de Pasivos No Circulantes	0.00	0.00
Otros Activos no Circulantes	0.00	0.00	TOTAL DEL PASIVO	669,948.01	378,864.56
Total de Activos No Circulantes	1,119,969.50	22,948.42	HACIENDA PÚBLICA/ PATRIMONIO		
TOTAL DEL ACTIVO	2,046,847.28	438,620.19	Hacienda Pública/Patrimonio Contribuido	0.00	0.00
			Aportaciones	0.00	0.00
			Donaciones de Capital	0.00	0.00
			Actualización de la Hacienda Pública / Patrimonio	0.00	0.00
			Hacienda Pública/Patrimonio Generado	1,376,899.27	59,755.63
			Resultados del Ejercicio (Ahorro / Desahorro)	1,317,143.64	59,755.63
			Resultados de Ejercicios Anteriores	59,755.63	0.00
			Revalúos	0.00	0.00
			Reservas	0.00	0.00
			Rectificaciones de Resultados de Ejercicios Anteriores	0.00	0.00
			Exceso o Insuficiencia en la Actualización de la Hacienda Pública/Patrimonio	0.00	0.00
			Resultado por Posición Monetaria	0.00	0.00
			Resultado por Tenencia de Activos no Monetarios	0.00	0.00
			Total Hacienda Pública/ Patrimonio	1,376,899.27	59,755.63
			TOTAL DEL PASIVO Y HACIENDA PÚBLICA / PATRIMONIO	2,046,847.28	438,620.19

Bajo protesta de decir verdad declaramos que los Estados Financieros y sus Notas son razonablemente correctos y responsabilidad del emisor



Abog. Fernando Javier Bolio Vales
Mgistrado Presidente



C.P. Alfonso Pinzon Miguel
Director de Administración

Estado de Cambios en la Situación Financiera
Del 1 de Enero al 30 de Septiembre de 2015
(Pesos)

Ente Público: _____


Tribunal Electoral del Estado de Yucatán

Concepto	Origen	Aplicación	Concepto	Origen	Aplicación
ACTIVO	117,156.54	1,725,383.63	PASIVO	576,313.20	285,229.75
Activo Circulante	0.00	511,206.01	Pasivo Circulante	576,313.20	285,229.75
Efectivo y Equivalentes	0.00	505,357.63	Cuentas por Pagar a Corto Plazo	252,378.28	0.00
Derechos a Recibir Efectivo o Equivalentes	0.00	5,848.38	Documentos por Pagar a Corto Plazo	0.00	0.00
Derechos a Recibir Bienes o Servicios	0.00	0.00	Porción a Corto Plazo de la Deuda Pública a Largo Plazo	0.00	0.00
Inventarios	0.00	0.00	Títulos y Valores a Corto Plazo	0.00	0.00
Almacenes	0.00	0.00	Pasivos Diferidos a Corto Plazo	0.00	0.00
Estimación por Pérdida o Deterioro de Activos Circulantes	0.00	0.00	Fondos y Bienes de Terceros en Garantía y/o Administración a Corto Plazo	323,934.92	0.00
Otros Activos Circulantes	0.00	0.00	Provisiones a Corto Plazo	0.00	285,229.75
			Otros Pasivos a Corto Plazo	0.00	0.00
Activo No Circulante	117,156.54	1,214,177.62	Pasivo No Circulante	0.00	0.00
Inversiones Financieras a Largo Plazo	0.00	0.00	Cuentas por Pagar a Largo Plazo	0.00	0.00
Derechos a Recibir Efectivo o Equivalentes a Largo Plazo	0.00	21,050.00	Documentos por Pagar a Largo Plazo	0.00	0.00
Bienes Inmuebles, Infraestructura y Construcciones en Proceso	0.00	0.00	Deuda Pública a Largo Plazo	0.00	0.00
Bienes Muebles	0.00	1,160,334.77	Pasivos Diferidos a Largo Plazo	0.00	0.00
Activos Intangibles	0.00	32,792.85	Fondos y Bienes de Terceros en Garantía y/o en Administración a Largo Plazo	0.00	0.00
Depreciación, Deterioro y Amortización Acumulada de Bienes	117,156.54	0.00	Provisiones a Largo Plazo	0.00	0.00
Activos Diferidos	0.00	0.00			
Estimación por Pérdida o Deterioro de Activos no Circulantes	0.00	0.00	HACIENDA PÚBLICA/ PATRIMONIO	1,317,143.64	0.00
Otros Activos no Circulantes	0.00	0.00	Hacienda Pública/Patrimonio Contribuido	0.00	0.00
			Aportaciones	0.00	0.00
			Donaciones de Capital	0.00	0.00
			Actualización de la Hacienda Pública / Patrimonio	0.00	0.00
			Hacienda Pública/Patrimonio Generado	1,317,143.64	0.00
			Resultados del Ejercicio (Ahorro / Desahorro)	1,257,388.01	0.00
			Resultados de Ejercicios Anteriores	59,755.63	0.00
			Revalúos	0.00	0.00
			Reservas	0.00	0.00
			Rectificaciones de Resultados de Ejercicios Anteriores	0.00	0.00
			Exceso o Insuficiencia en la Actualización de la Hacienda Pública/Patrimonio	0.00	0.00
			Resultado por Posición Monetaria	0.00	0.00
			Resultado por Tenencia de Activos no Monetarios	0.00	0.00

Bajo protesta de decir verdad declaramos que los Estados Financieros y sus Notas son razonablemente correctos y responsabilidad del emisor



Abog. Fernando Javier Bolio Vales
Magistrado Presidente


C.P. Alfonso Pinzón Figuel
Director de Administración



Fracción XVII: Estados Financieros

Nombre del documento: Estado financieros

Período de publicación: septiembre de 2015.

Unidad Administrativa responsable de poseer la información: Dirección de Administración

Nombre del Director: C.P. Alfonso Pinzón Miguel

Firma del Director: _____

Nombre del Titular de la UAIP: M. en D. Luis Alberto Tello Dzul.

Firma del Titular de la UAIP: _____

Fecha de generación del documento

01 de octubre de 2015.

Fecha de actualización de la información

09 de octubre de 2015.

Estado de Variación en la Hacienda Pública
Del 1 de Enero al 30 de Septiembre de 2015
 (pesos)

Ente Público: _____


Tribunal Electoral del Estado de Yucatán

Concepto	Hacienda Pública/Patrimonio Contribuido	Hacienda Pública/Patrimonio Generado de Ejercicios Anteriores	Hacienda Pública/Patrimonio Generado del Ejercicio	Ajustes por Cambios de Valor	TOTAL
Rectificaciones de Resultados de Ejercicios Anteriores	0.00	0.00	0.00	0.00	0.00
Patrimonio Neto Inicial Ajustado del Ejercicio	0.00	0.00	0.00	0.00	0.00
Aportaciones	0.00	0.00	0.00	0.00	0.00
Donaciones de Capital	0.00	0.00	0.00	0.00	0.00
Actualización de la Hacienda Pública/Patrimonio	0.00	0.00	0.00	0.00	0.00
Variaciones de la Hacienda Pública/Patrimonio Neto del Ejercicio	0.00	59,755.63	0.00	0.00	59,755.63
Resultados del Ejercicio (Ahorro/Desahorro)	0.00	0.00	0.00	0.00	0.00
Resultados de Ejercicios Anteriores	0.00	59,755.63	0.00	0.00	59,755.63
Revalúos	0.00	0.00	0.00	0.00	0.00
Reservas	0.00	0.00	0.00	0.00	0.00
Hacienda Pública/Patrimonio Neto Final del Ejercicio 2013	0.00	59,755.63	0.00	0.00	59,755.63
Cambios en la Hacienda Pública/Patrimonio Neto del Ejercicio 2014	0.00	0.00	0.00	0.00	0.00
Aportaciones	0.00	0.00	0.00	0.00	0.00
Donaciones de Capital	0.00	0.00	0.00	0.00	0.00
Actualización de la Hacienda Pública/Patrimonio	0.00	0.00	0.00	0.00	0.00
Variaciones de la Hacienda Pública/Patrimonio Neto del Ejercicio 2014	0.00	0.00	1,317,143.64	0.00	1,317,143.64
Resultados del Ejercicio (Ahorro/Desahorro)	0.00	0.00	1,317,143.64	0.00	1,317,143.64
Resultados de Ejercicios Anteriores	0.00	0.00	0.00	0.00	0.00
Revalúos	0.00	0.00	0.00	0.00	0.00
Reservas	0.00	0.00	0.00	0.00	0.00
Saldo Neto en la Hacienda Pública / Patrimonio 2014	0.00	59,755.63	1,317,143.64	0.00	1,376,899.27

Bajo protesta de decir verdad declaramos que los Estados Financieros y sus Notas son razonablemente correctos y responsabilidad del emisor



Abog. Fernando Javier Bolio Vales
Magistrado Presidente



C.P. Alfonso Pinzón Miguel
Director de Administración

Estado de Flujos de Efectivo
Del 1 de Enero al 30 de Septiembre de 2015 y 2014
(Pesos)

Ente Público:

Tribunal Electoral del Estado de Yucatán

Concepto	2015	2014	Concepto	2015	2014
Flujos de Efectivo de las Actividades de Operación			Flujos de Efectivo de las Actividades de Inversión		
Origen	16,349,722.00	0.00	Origen	0.00	0.00
Impuestos	0.00	0.00	Bienes Inmuebles, Infraestructura y Construcciones en Proceso	0.00	0.00
Cuotas y Aportaciones de Seguridad Social	0.00	0.00	Bienes Muebles	0.00	0.00
Contribuciones de mejoras	0.00	0.00	Otros Orígenes de Inversión	0.00	0.00
Derechos	0.00	0.00			
Productos de Tipo Corriente	0.00	0.00	Aplicación	1,193,127.62	0.00
Aprovechamientos de Tipo Corriente	0.00	0.00	Bienes Inmuebles, Infraestructura y Construcciones en Proceso	0.00	0.00
Ingresos por Venta de Bienes y Servicios	0.00	0.00	Bienes Muebles	1,160,334.77	0.00
Ingresos no Comprendidos en las Fracciones de la Ley de Ingresos Causados en Ejercicios Fiscales Anteriores Pendientes de Liquidación o Pago	0.00	0.00	Otras Aplicaciones de Inversión	32,792.85	0.00
Participaciones y Aportaciones	0.00	0.00			
Transferencias, Asignaciones y Subsidios y Otras Ayudas	16,349,722.00	0.00	Flujos Netos de Efectivo por Actividades de Inversión	-1,193,127.62	0.00
Otros Orígenes de Operación	0.00	0.00			
Aplicación	14,916,488.09	0.00	Flujo de Efectivo de las Actividades de Financiamiento		
Servicios Personales	12,268,340.94	0.00	Origen	1,293,052.67	0.00
Materiales y Suministros	559,777.73	0.00	Endeudamiento Neto	0.00	0.00
Servicios Generales	2,088,369.42	0.00	Interno	0.00	0.00
Transferencias Internas y Asignaciones al Sector Público	0.00	0.00	Externo	0.00	0.00
Transferencias al resto del Sector Público	0.00	0.00	Otros Orígenes de Financiamiento	1,293,052.67	0.00
Subsidios y Subvenciones	0.00	0.00			
Ayudas Sociales	0.00	0.00	Aplicación	1,027,801.33	0.00
Pensiones y Jubilaciones	0.00	0.00	Servicios de la Deuda	0.00	0.00
Transferencias a Fideicomisos, Mandatos y Contratos Análogos	0.00	0.00	Interno	0.00	0.00
Transferencias a la Seguridad Social	0.00	0.00	Externo	0.00	0.00
Donativos	0.00	0.00	Otras Aplicaciones de Financiamiento	1,027,801.33	0.00
Transferencias al Exterior	0.00	0.00			
Participaciones	0.00	0.00	Flujos netos de Efectivo por Actividades de Financiamiento	265,251.34	0.00
Aportaciones	0.00	0.00			
Convenios	0.00	0.00			
Otras Aplicaciones de Operación	0.00	0.00			
Flujos Netos de Efectivo por Actividades de Operación	1,433,233.91	0.00	Incremento/Disminución Neta en el Efectivo y Equivalentes al Efectivo	505,357.63	0.00
			Efectivo y Equivalentes al Efectivo al inicio del Ejercicio	415,671.77	0.00
			Efectivo y Equivalentes al Efectivo al final del Ejercicio	921,029.40	0.00

Bajo protesta de decir verdad declaramos que los Estados Financieros y sus Notas son razonablemente correctos y responsabilidad del emisor



Abog. Fernando Javier Bolio Vales
Magistrado Presidente



C.P. Alfonso Pinzon Miguel
Director de Administración

Estado de Actividades
Del 1 de Septiembre al 30 de Septiembre de 2015 y 2014
(Pesos)

Ente Público: _____

Tribunal Electoral del Estado de Yucatán

Concepto	2015	2014	Concepto	2015	2014
INGRESOS Y OTROS BENEFICIOS			GASTOS Y OTRAS PÉRDIDAS		
Ingresos de la Gestión	0.00	0.00	Gastos de Funcionamiento	1,664,019.06	0.00
Impuestos	0.00	0.00	Servicios Personales	1,416,698.35	0.00
Cuotas y Aportaciones de Seguridad Social	0.00	0.00	Materiales y Suministros	26,069.09	0.00
Contribuciones de Mejoras	0.00	0.00	Servicios Generales	221,251.62	0.00
Derechos	0.00	0.00			
Productos de Tipo Corriente	0.00	0.00	Transferencias, Asignaciones, Subsidios y Otras Ayudas	0.00	0.00
Aprovechamientos de Tipo Corriente	0.00	0.00	Transferencias Internas y Asignaciones al Sector Público	0.00	0.00
Ingresos por Venta de Bienes y Servicios	0.00	0.00	Transferencias al Resto del Sector Público	0.00	0.00
Ingresos no Comprendidos en las Fracciones de la Ley de Ingresos Causados en Ejercicios Fiscales Anteriores Pendientes de Liquidación o Pago	0.00	0.00	Subsidios y Subvenciones	0.00	0.00
			Ayudas Sociales	0.00	0.00
Participaciones, Aportaciones, Transferencias, Asignaciones, Subsidios y Otras Ayudas	1,631,551.00	0.00	Pensiones y Jubilaciones	0.00	0.00
Participaciones y Aportaciones	0.00	0.00	Transferencias a Fideicomisos, Mandatos y Contratos Análogos	0.00	0.00
Transferencias, Asignaciones, Subsidios y Otras ayudas	1,631,551.00	0.00	Transferencias a la Seguridad Social	0.00	0.00
			Donativos	0.00	0.00
Otros Ingresos y Beneficios	39.90	0.00	Transferencias al Exterior	0.00	0.00
Ingresos Financieros	39.90	0.00			
Incremento por Variación de Inventarios	0.00	0.00	Participaciones y Aportaciones	0.00	0.00
Disminución del Exceso de Estimaciones por Pérdida o Deterioro u Obsolescencia	0.00	0.00	Participaciones	0.00	0.00
Disminución del Exceso de Provisiones	0.00	0.00	Aportaciones	0.00	0.00
Otros Ingresos y Beneficios Varios	0.00	0.00	Convenios	0.00	0.00
Total de Ingresos y Otros Beneficios	1,631,590.90	0.00	Intereses, Comisiones y Otros Gastos de la Deuda Pública	0.00	0.00
			Intereses de la Deuda Pública	0.00	0.00
			Comisiones de la Deuda Pública	0.00	0.00
			Gastos de la Deuda Pública	0.00	0.00
			Costo por Coberturas	0.00	0.00
			Apoyos Financieros	0.00	0.00
			Otros Gastos y Pérdidas Extraordinarias	19,785.16	0.00
			Estimaciones, Depreciaciones, Deterioros, Obsolescencia y Amortizaciones	19,785.16	0.00
			Provisiones	0.00	0.00
			Disminución de Inventarios	0.00	0.00
			Aumento por Insuficiencia de Estimaciones por Pérdida o Deterioro y Obsolescencia	0.00	0.00
			Aumento por Insuficiencia de Provisiones	0.00	0.00
			Otros Gastos	0.00	0.00
			Inversión Pública	0.00	0.00
			Inversión Pública no Capitalizable	0.00	0.00
			Total de Gastos y Otras Pérdidas	1,683,804.22	0.00
			Resultados del Ejercicio (Ahorro/Desahorro)	-52,213.32	0.00

Bajo protesta de decir verdad declaramos que los Estados Financieros y sus Notas son razonablemente correctos y responsabilidad del emisor



Abog. Fernando Javier Bollo Vales
Magistrado Presidente



C.P. Alfonso Pipzán Miguel
Director de Administración


Estado Analítico del Activo
Del 1 de Septiembre al 30 de Septiembre de 2015
(Pesos)

Ente Público: _____

Tribunal Electoral del Estado de Yucatán

Concepto	Saldo Inicial 1	Cargos del Periodo 2	Abonos del Periodo 3	Saldo Final 4 = (1+2-3)	Variación del Periodo (4-1)
ACTIVO					
Activo Circulante	872,237.20	3,448,115.76	3,393,475.18	926,877.78	54,640.58
Efectivo y Equivalentes	834,775.54	1,800,021.24	1,713,767.38	921,029.40	86,253.86
Derechos a Recibir Efectivo o Equivalentes	37,461.66	1,648,094.52	1,679,707.80	5,848.38	-31,613.28
Derechos a Recibir Bienes o Servicios	0.00	0.00	0.00	0.00	0.00
Inventarios	0.00	0.00	0.00	0.00	0.00
Almacenes	0.00	0.00	0.00	0.00	0.00
Estimación por Pérdida o Deterioro de Activos Circulantes	0.00	0.00	0.00	0.00	0.00
Otros Activos Circulantes	0.00	0.00	0.00	0.00	0.00
Activo No Circulante	1,316,554.24	17,943.18	19,785.16	1,314,712.26	-1,841.98
Inversiones Financieras a Largo Plazo	0.00	0.00	0.00	0.00	0.00
Derechos a Recibir Efectivo o Equivalentes a Largo Plazo	38,250.00	0.00	0.00	38,250.00	0.00
Bienes Inmuebles, Infraestructura y Construcciones en Proceso	0.00	0.00	0.00	0.00	0.00
Bienes Muebles	1,148,140.01	17,943.18	0.00	1,166,083.19	17,943.18
Activos Intangibles	32,792.85	0.00	0.00	32,792.85	0.00
Depreciación, Deterioro y Amortización Acumulada de Bienes	97,371.38	0.00	19,785.16	77,586.22	-19,785.16
Activos Diferidos	0.00	0.00	0.00	0.00	0.00
Estimación por Pérdida o Deterioro de Activos no Circulantes	0.00	0.00	0.00	0.00	0.00
Otros Activos no Circulantes	0.00	0.00	0.00	0.00	0.00
TOTAL DEL ACTIVO	2,188,791.44	3,466,058.94	3,413,260.34	2,241,590.04	52,798.60

Bajo protesta de decir verdad declaramos que los Estados Financieros y sus Notas son razonablemente correctos y responsabilidad del emisor



Abog. Fernando Javier Bolio Vales
Magistrado Presidente




C.P. Alfonso Pirzón Miguel
Director de Administración

Estado Analítico de la Deuda y Otros Pasivos
Del 1 de Septiembre al 30 de Septiembre de 2015 y 2014
(Pesos)

Ente Público: Tribunal Electoral del Estado de Yucatán

Denominación de las Deudas	Moneda de Contratación	Institución o País Acreedor	Saldo Inicial del Periodo	Saldo Final del Periodo
DEUDA PÚBLICA				
Corto Plazo				
Deuda Interna			0.00	0.00
Instituciones de Crédito	Peso	México	0.00	0.00
Títulos y Valores	Peso	México	0.00	0.00
Arrendamientos Financieros	Peso	México	0.00	0.00
Deuda Externa			0.00	0.00
Organismos Financieros Internacionales	Peso	México	0.00	0.00
Deuda Bilateral	Peso	México	0.00	0.00
Títulos y Valores	Peso	México	0.00	0.00
Arrendamientos Financieros	Peso	México	0.00	0.00
Subtotal a Corto Plazo			0.00	0.00
Largo Plazo				
Deuda Interna			0.00	0.00
Instituciones de Crédito	Peso	México	0.00	0.00
Títulos y Valores	Peso	México	0.00	0.00
Arrendamientos Financieros	Peso	México	0.00	0.00
Deuda Externa			0.00	0.00
Organismos Financieros Internacionales	Peso	México	0.00	0.00
Deuda Bilateral	Peso	México	0.00	0.00
Títulos y Valores	Peso	México	0.00	0.00
Arrendamientos Financieros	Peso	México	0.00	0.00
Subtotal a Largo Plazo			0.00	0.00
Otros Pasivos	Peso	México	564,936.09	669,948.01
Total Deuda y Otros Pasivos			564,936.09	669,948.01

Bajo protesta de decir verdad declaramos que los Estados Financieros y sus Notas son razonablemente correctos y responsabilidad del emisor


 Abog. Fernando Javier Bolio Vales
 Magistrado Presidente


 C.P. Alfonso Pinzon Miguel
 Director de Administración

Cuenta Pública 2015

NOTAS A LOS ESTADOS FINANCIEROS

Del 01 al 30 de septiembre de 2015

(Pesos)

Ente Público: TRIBUNAL ELECTORAL DEL ESTADO DE YUCATÁN

a) NOTAS DE DESGLOSE

I) NOTAS AL ESTADO DE SITUACIÓN FINANCIERA

Activo

Efectivo y equivalentes

1. Se abrió la cuenta productiva bancaria 4057570483 en el banco HSBC el día 30 de octubre de 2014, esta cuenta generó intereses en el mes de septiembre \$ 39.90
2. Se abrió una cuenta de cheques y de inversión para la administración del fondo de ahorro de los trabajadores del Tribunal electoral del Estado de Yucatán con la institución bancaria Banco Mercantil del norte, S.A. con el objeto de manejar y administrar los recursos de los ahorros de los trabajadores así como la aportación patronal al mismo fondo.
3. Se incrementó el fondo fijo por la cantidad de \$5,000 pesos, llegando al importe de \$10,000 para los gastos de operación.

Pasivo

Fondos y bienes de terceros

1. Se acumuló un pasivo a favor de los trabajadores del Tribunal por la cantidad de \$ 417,569.54 mismo que se formó por el ahorro de los mismos más una aportación igual del patrón, como fondo de ahorro como parte de la previsión social aprobada para todos los empleados del Tribunal.

Cuentas por pagar a corto plazo

1. Se acumuló un pasivo a favor de proveedores por un importe de \$ 780.39.
2. De igual manera se acumuló el importe de \$ 251,597.89 de retenciones y contribuciones por pagar, que serán pagadas en el mes de octubre.

II) NOTAS AL ESTADO DE ACTIVIDADES

Ingresos de gestión.

1. Se recibieron las transferencias de acuerdo a lo calendarizado de recursos para el mes de septiembre de 2015.

2. En el mes de septiembre se recibieron los días 11 y 29 del mes, los importes de \$ 815,775 y \$ 815,776 respectivamente.

III) NOTAS AL ESTADO DE VARIACIÓN DE LA HACIENDA PÚBLICA.

1. Se generó un patrimonio al mes de septiembre de \$ 1,317,143.64

IV) NOTAS AL ESTADO DE FLUJO DE EFECTIVO.

Efectivo y equivalentes

1. Al mes de septiembre, se ingresaron \$ 16' 349,722 de pesos al Tribunal.
2. El análisis de los saldos inicial y final que figuran en la última parte del Estado de Flujo de Efectivo en la cuenta de efectivo y equivalentes es como sigue:

	2015	2014
Efectivo en Bancos	921,029.40	415,671.77

3. Al mes de septiembre, se han adquirido bienes muebles por un importe de \$ 1'160,334.77 y activos intangibles por \$ 32,792.85 con el fin de amueblar las instalaciones y otorgar herramientas de trabajo a los colaboradores y poder cumplir con las funciones encomendadas.

c) NOTAS DE GESTIÓN ADMINISTRATIVA

1. Autorización e historia

Como producto de la implementación de la última reforma político-electoral, promulgada mediante los decretos de fecha 10 de febrero y de 23 de mayo, ambos de 2014, que reformaron la Constitución Política de los Estados Unidos Mexicanos y la Ley General de Instituciones y Procedimientos Electorales, el H. Congreso de Yucatán, previo análisis y debate de las iniciativas correspondientes, aprobó los decretos números 195 y 198 que reforman la Constitución Política del Estado de Yucatán y la Ley de Instituciones y Procedimientos Electorales del Estado de Yucatán, respectivamente.

El libro Quinto, de la Ley de Instituciones y Procedimientos Electorales del Estado de Yucatán, que inicia con el artículo 349 de la citada normativa, crea, entre otras instituciones y procesos electorales el Tribunal

Electoral del Estado de Yucatán, específicamente con apoyo en los artículos 73 y 75 Ter de la Constitución de Yucatán adecuada.

Con fecha 15 de octubre de los corrientes, en cumplimiento del artículo 73 Ter, último párrafo, de la Constitución de Yucatán, se instaló el pleno del Tribunal Electoral del Estado de Yucatán nombrando al primer Presidente, el Magistrado Fernando Javier Bolio Vales.

Por razones presupuestales, únicamente se contó con 7 personas incluyendo a los tres Magistrados, el Secretario de Acuerdos y a tres Directores contemplados en la Ley de Instituciones y Procedimientos Electorales del Estado de Yucatán.

2. Organización y Objeto Social.

El objeto social es dirimir los recursos de impugnación que se presenten en contra de las resoluciones y actos del Instituto Electoral, así como para la protección de los derechos político electorales del ciudadano y en contra de los cómputos de cada una de las elecciones, entre otros asuntos.

El Tribunal Electoral del Estado de Yucatán es un organismo público, autónomo, con patrimonio propio contemplado en el artículo 73 Ter de la Constitución Política del Estado de Yucatán.

3. Bases de Preparación de los Estados Financieros


Los Estados Financieros se prepararon de acuerdo a la normatividad emitida por la CONAC, las disposiciones legales aplicables y a los Postulados Básicos de la Contabilidad Gubernamental.


4. Procesos de Mejora

El Tribunal Electoral del Estado de Yucatán cuenta con los siguientes manuales, reglamentos y planes de control interno:

- Reglamento del Fondo de Ahorro de los trabajadores del Tribunal Electoral del Estado de Yucatán.
- Plan de Previsión Social para los trabajadores del Tribunal Electoral del Estado de Yucatán.
- Manual de Aplicación y Comprobación de Viáticos para el Interior del Estado.
- Manual de Reembolso por concepto de alimentos a funcionarios y personal del Tribunal Electoral del Estado de Yucatán.
- Manual de Procedimientos para la asignación y comprobación de viáticos y pasajes fuera del Estado.
- Manual de Reembolso de gastos médicos menores del Tribunal Electoral del Estado de Yucatán.

"Bajo protesta de decir verdad declaramos que los Estados Financieros y sus notas, son razonablemente correctos y son responsabilidad del emisor".


Abog. Fernando Javier Bolio Vales
Magistrado Presidente


C.P. Alfonso Pinzón Miguel
Director de Administración.