



H. AYUNTAMIENTO DE PETO 2012 - 2015 TRABAJO Y COMPROMISO.

FRACCIÓN XVII.- Los documentos en los que consten, el balance general y los estados financieros relativos a las cuentas públicas.

Periodo que se publica: FEBRERO 2014

Nombre del documento publicado:

- BALANCE GENERAL O ESTADO DE SITUACION FINANCIERA
- ESTADO DE RESULTADOS O ESTADO DE INGRESOS O EGRESOS
- CEDULA DE INTEGRACION DE LA DEUDA O ESTADO ANALITICO DE LA DEUDA
- ✕ ESTADO DE ORIGEN Y APLICACIÓN DE RECURSOS

Unidad Administrativa responsable de poseer la información

Tesorería municipal

Nombre y firma del Titular de la Unidad Administrativa

*Manuel Jesús Castillo Serrano*  
Manuel Jesús Castillo Serrano



H. AYUNTAMIENTO  
TESORERIA  
MUNICIPAL  
PETO, YUCATÁN  
2012-2015

Nombre y firma del Titular de la UMAIP

*Landy Guadalupe Araiza Segura*

Licda. Landy Guadalupe Araiza Segura

Fecha de generación del documento

31-Mayo-2014

Fecha de actualización de la información

30-octubre-2014



H. AYUNTAMIENTO  
U.M.A.I.P.  
PETO YUCATÁN  
2012-2015

MUNICIPIO DE PETO  
ESTADO DE YUCATAN  
BALANCE GENERAL AL 28/02/2014

CUENTAS DE ACTIVO

Activo Circulante

Efectivo	9,034.07	
BANCOS/TESORERÍA	4,027,076.51	
Fondos con Afectación Específica	3,489.13	
Cuentas por Cobrar a Corto Plazo	257,038.08	
Deudores Diversos por Cobrar a Corto Plazo	169,789.31	
		4,466,427.10

Activo Fijo

Otros Bienes Inmuebles	11,571.79	
Mobiliario y Equipo de Administración	1,988,866.69	
Mobiliario y Equipo Educativo y Recreativo	138,585.65	
Equipo e Instrumental Médico y de Laboratorio	19,140.00	
Equipo de Transporte	145,000.00	
Equipo de Defensa y Seguridad	160.00	
Maquinaria, Otros Equipos y Herramientas	1,116,793.68	
		3,420,117.81

TOTAL DE CUENTAS DE ACTIVO

7,886,544.91

CUENTAS DE PASIVO

Pasivo Circulante

Proveedores por Pagar a Corto Plazo	5,370.31	
Retenciones y Contribuciones por Pagar a Corto Plazo	547,468.31	
Otras Cuentas por Pagar a Corto Plazo	1,422,429.75	
		1,975,268.37

TOTAL DE CUENTAS DE PASIVO

1,975,268.37

CTAS. DE PATRIMONIO

Patrimonio

Resultado del Ejercicio	-2,069,631.26	
Resultados de Ejercicios Anteriores	7,980,907.80	
		5,911,276.54

TOTAL DE CTAS. DE PATRIMONIO



5,911,276.54

CUENTAS DE ORDEN

LEY DE INGRESOS ESTIMADA	76,310,762.22	
LEY DE INGRESOS POR EJECUTAR	65,854,983.71	
LEY DE INGRESOS RECAUDADA	10,455,778.51	
PRESUPUESTO DE EGRESOS APROBADO	76,310,762.22	
PRESUPUESTO DE EGRESOS POR EJERCER	63,779,437.74	
PRESUPUESTO DE EGRESOS EJERCIDO	12,531,324.48	

Freddy Vesca






00043


PRESIDENTE MUNICIPAL

Firma:  
Nombre:



TESORERO MUNICIPAL

Firma:  
Nombre:



SECRETARIO MUNICIPAL

Firma:  
Nombre:



Freddy Vera A



MUNICIPIO DE PETO  
 ESTADO DE YUCATAN  
 ESTADO DE RESULTADOS DEL 01/02/2014 AL 28/02/2014  
 OBJETO DEL GASTO

	<u>DEL MES</u>	<u>ACUMULADO</u>
<b>1.- INGRESOS</b>		
Impuestos	54,031.81	172,894.15
Derechos	112,974.87	313,372.31
Productos de Tipo Corriente	4,000.00	8,000.00
Aprovechamientos de Tipo Corriente	16,328.12	41,201.23
Ingresos no Comprendidos en las Fracciones de la Ley de Ingresos Causa	35,675.40	64,211.35
Participaciones y Aportaciones	7,626,219.14	9,856,099.47
	<u>7,849,229.34</u>	<u>10,455,778.51</u>
<b>2.- EGRESOS</b>		
SERVICIOS PERSONALES	1,724,324.74	3,578,125.17
MATERIALES Y SUMINISTRO	300,325.04	431,534.25
SERVICIOS GENERALES	719,121.61	938,417.26
TRANSFERENCIAS, ASIGNACIONES, SUBSIDIOS Y OTROS SERVICIOS	173,486.53	282,136.53
BIENES MUEBLES, INMUEBLES E INTANGIBLES	1,359.10	5,914.71
PARTICIPACIONES Y APORTACIONES	7,008,514.75	7,295,196.56
	<u>9,927,131.77</u>	<u>12,531,324.48</u>
<b>3.- RESULTADO 1-2</b>		
Ingresos - Egresos	-2,077,902.43	-2,075,545.97
	<u>-2,077,902.43</u>	<u>-2,075,545.97</u>
<b>4.- MAS</b>		
Bienes Inmuebles, Infraestructura y Construcciones en Proceso	1,359.10	5,914.71
	<u>1,359.10</u>	<u>5,914.71</u>
<b>5.- MENOS</b>		
	0.00	0.00
<b>6.- RESULTADO</b>		
Resultado del Ejercicio	-2,076,543.33	-2,069,631.26
	<u>-2,076,543.33</u>	<u>-2,069,631.26</u>

PRESIDENTE MUNICIPAL

Firma: \_\_\_\_\_  
 Nombre: \_\_\_\_\_

TESORERO MUNICIPAL

Firma: \_\_\_\_\_  
 Nombre: \_\_\_\_\_

SECRETARIO MUNICIPAL

Firma: \_\_\_\_\_  
 Nombre: \_\_\_\_\_

Freddy Vega A

00042

Fecha: 22/05/2014

**MUNICIPIO DE PETO  
ESTADO DE YUCATAN  
ESTADO DE ORIGEN Y APLICACION DE RECURSOS  
FEBRERO 2014  
DEPARTAMENTOS O RAMOS PRESUPUESTALES**

**ORIGEN DE LOS RECURSOS**

Existencia en Bancos al 31 de Enero de 2014	6,188,552.14
Impuestos Sobre los Ingresos	2,000.00
Impuestos Sobre el Patrimonio	52,031.81
Derechos por Prestación de Servicios	111,774.87
Otros Derechos	1,200.00
Otros Productos que Generan Ingresos Corrientes	4,000.00
Multas	16,328.12
Impuestos no Comprendidos en las Fracciones de la Ley de Ingresos Caus	1,775.00
Contribuciones de Mejoras, Derechos, Productos y Aprovechamientos no C	33,900.40
Participaciones	3,313,512.53
Aportaciones	4,312,706.61
Disminuciones de Activo	209,996.11
<b>TOTAL ORIGEN</b>	<b>14,247,777.59</b>

**APLICACION DE LOS RECURSOS**

Cabildo	425,457.00
Presidencia	311,861.09
Tesorería Municipal	401,670.88
Obras Públicas y Desarrollo Urbano	45,408.91
Salud y Bienestar Social	106,545.16
DIF Municipal	175,724.35
Juntas y Comisarias	52,447.16
Juridico	99,738.24
Catastro	19,174.21
Difusión y Comunicación Social	20,184.84
Protección Civil	85,668.22
Desarrollo Agropecuario	85,114.60
Acceso a la Información	11,472.48
Educación, Cultura y Deporte	184,693.99
Agua Potable, Drenaje y Alcantarillado	305,134.08
Alumbrado Público	66,686.06
Aseo Urbano	127,682.21
Mercados y Centrales de Abasto	21,875.18
Panteones	12,082.02
Rastro	24,921.01
Calles, Parques, Jardines y Campos Deportivos	49,642.42
Seguridad Pública y Tránsito	285,432.91
Infraestructura Social Municipal	2,263,469.80
Fortalecimiento Municipal	1,150,992.48
CONACULTA	3,594,052.47
Disminuciones de Pasivo	293,569.31
Existencia en Bancos al 28 de Febrero de 2014	4,027,076.51
<b>TOTAL APLICACION</b>	<b>14,247,777.59</b>

*Freddy Vega A.*

**00006**

PRESIDENTE MUNICIPAL

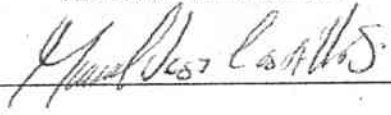
Firma:  
Nombre:



TESORERO MUNICIPAL

SECRETARIO MUNICIPAL

Firma:  
Nombre:



Firma:  
Nombre:



Freddy Vega A



MUNICIPIO DE PE'U  
ESTADO DE YUCATAN  
ESTADO DE ORIGEN Y APLICACION DE RECURSOS  
DEL 1 DE ENERO AL 28 DE FEBRERO DE 2014  
DEPARTAMENTOS O RAMOS PRESUPUESTALES

ORIGEN DE LOS RECURSOS

Existencia en Bancos al 01 de Enero de 2014	6,252,106.58
Impuestos Sobre los Ingresos	2,000.00
Impuestos Sobre el Patrimonio	170,894.15
Derechos por Prestación de Servicios	310,916.31
Otros Derechos	2,456.00
Otros Productos que Generan Ingresos Corrientes	8,000.00
Multas	41,201.23
Impuestos no Comprendidos en las Fracciones de la Ley de Ingresos Caus	6,538.25
Contribuciones de Mejoras, Derechos, Productos y Aprovechamientos no C	57,673.10
Participaciones	5,536,749.64
Aportaciones	4,315,418.05
Convenios	3,931.78
Disminuciones de Activo	158,064.17
TOTAL ORIGEN	16,865,949.26

APLICACION DE LOS RECURSOS

Cabildo	888,234.28
Presidencia	574,634.19
Tesorería Municipal	772,799.12
Obras Públicas y Desarrollo Urbano	74,744.22
Salud y Bienestar Social	214,568.54
DIF Municipal	294,318.37
Juntas y Comisariás	98,168.22
Juridico	151,325.54
Catastro	36,898.42
Difusión y Comunicación Social	40,369.68
Protección Civil	164,812.83
Desarrollo Agropecuario	160,305.62
Acceso a la Información	22,944.96
Educación, Cultura y Deporte	327,271.88
Agua Potable, Drenaje y Alcantarillado	340,342.70
Alumbrado Público	102,702.58
Aseo Urbano	252,703.67
Mercados y Centrales de Abasto	36,246.80
Panteones	24,164.04
Rastro	41,161.71
Calles, Parques, Jardines y Campos Deportivos	90,852.74
Seguridad Pública y Tránsito	526,557.81
Infraestructura Social Municipal	2,326,326.62
Fortalecimiento Municipal	1,200,992.48
Programa 3x1 para Migrantes	3,324.99
CONACULTA	3,594,052.47
Programa PROCAPI	170,500.00
Disminuciones de Pasivo	307,548.27
Existencia en Bancos al 28 de Febrero de 2014	4,027,076.51
TOTAL APLICACION	16,865,949.26

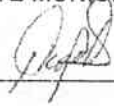
Freddy Vespa

00008

PRESIDENTE MUNICIPAL

Firma:

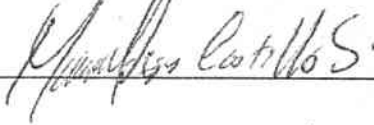
Nombre:



TESORERO MUNICIPAL

Firma:

Nombre:



SECRETARIO MUNICIPAL

Firma:

Nombre:



Freddy Uscosa

