

## UNIDAD DE ACCESO A LA INFORMACIÓN PÚBLICA

### Artículo 9 de la Ley de Acceso a la Información Pública para el Estado y los Municipios de Yucatán.

**Fracción XVII.**-Los documentos en los que consten, el balance y los estados financieros relativos a las cuentas públicas, empréstitos y deudas contraídas, en los términos de las disposiciones legales aplicables.

**Nombre del Documento.**

*Acta de Sesión de Consejo General, donde se aprobó la cuenta pública del año 2012*

**Periodo que se publica.**

*Enero a diciembre de 2012*

**Unidad Administrativa Responsable de Poseer la Información.**

*Dirección de Administración y Finanzas*

**Nombre y Firma del Titular de la Unidad Administrativa.**

  
\_\_\_\_\_  
*C.P.C. David Roberto Suárez Pacheco*

**Nombre y Firma del Titular de la Unidad de Acceso a la Información.**

  
\_\_\_\_\_  
*C.P. Álvaro de Jesús Carcaño Loeza.*

**Fecha de generación del documento.**

*26 de marzo de 2013*

**Fecha de Actualización.**

*22 de abril de 2013*

**ACTA 013/2013**

**ACTA DE LA SESIÓN DEL CONSEJO GENERAL DEL INSTITUTO ESTATAL DE ACCESO A LA INFORMACIÓN PÚBLICA, DE FECHA VEINTISÉIS DE MARZO DE DOS MIL TRECE. -----**

Siendo las trece horas con veintiséis minutos del día veintiséis de marzo de dos mil trece, se reunieron los integrantes del Consejo General del Instituto Estatal de Acceso a la Información Pública, Ciudadanos Consejeros: Contador Público Certificado, Álvaro Enrique Traconis Flores, Licenciado en Derecho, Miguel Castillo Martínez e Ingeniero Civil, Víctor Manuel May Vera, con la asistencia de la Secretaria Ejecutiva, Licenciada en Derecho, Leticia Yaroslava Tejero Cámara, para efectos de celebrar sesión de Consejo para la que fueron convocados conforme al primer párrafo del artículo 31 del Reglamento Interior del Instituto Estatal de Acceso a la Información Pública del Estado de Yucatán.

Previo al comienzo de la sesión el Consejero Presidente, en términos del artículo 17 de los Lineamientos de las Sesiones del Consejo General del Instituto Estatal de Acceso a la Información Pública, exhortó al público asistente a permanecer en silencio, guardar orden y respeto y no solicitar el uso de la palabra, ni expresar comentarios durante la sesión.

Una vez realizado lo anterior, la Secretaria Ejecutiva, de conformidad con el numeral 6, inciso d) de los Lineamientos de las Sesiones del Consejo General del Instituto Estatal de Acceso a la Información Pública, procedió al pase de lista de asistencia correspondiente, encontrándose presentes todos los Consejeros y la Secretaria Ejecutiva, informando la existencia del quórum reglamentario, por lo que en virtud de lo señalado en los ordinales 4, incisos d) y e) y 14 de los Lineamientos en comento, el Consejero Presidente declaró legalmente constituida la sesión, acorde al segundo punto del Orden del Día.

Posteriormente, el Consejero Presidente solicitó a la Secretaria Ejecutiva dar cuenta del Orden del Día de la presente sesión, por lo que esta, atendiendo a lo expuesto en el artículo 6 inciso e) de los multicitados Lineamientos de las Sesiones del Consejo General del Instituto Estatal de Acceso a la Información Pública, dio lectura del mismo en los siguientes términos:

I.- Lista de Asistencia.



II.- Declaración de estar legalmente constituida la sesión.

III.- Lectura del orden del día.

IV.- Asunto en cartera:

**Único.-** Aprobación, en su caso, de la cuenta pública correspondiente al ejercicio mil doce.

V.- Asuntos Generales:

VI.- Clausura de la sesión y orden de la redacción del acta.

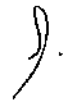

En lo atinente al quinto punto del Orden del Día, el Consejero Presidente, previa consulta que efectuara a los demás integrantes del Consejo General, precisó que no hay asuntos generales a tratar en la presente sesión.

Seguidamente, procedió a dar inicio al único asunto en cartera, siendo éste la aprobación, en su caso, de la cuenta pública correspondiente al ejercicio dos mil doce, por lo que concedió la palabra a la Secretaria Ejecutiva, Licenciada en Derecho Leticia Yaroslava Tejero Cámara, para que en el ejercicio de sus facultades expusiera el asunto en cuestión, quien a su vez propuso que para efectos de tener mejor claridad, éste fuera presentado por el Director de Administración y Finanzas del Instituto, Contador Público Certificado, David Roberto Suárez Pacheco, lo cual fue aprobado por los Consejeros. En virtud de lo anterior, la cuenta pública de referencia se presentó en los siguientes términos:

***“CUENTA PÚBLICA, CORRESPONDIENTE AL PERIODO DEL PRIMERO DE ENERO AL TREINTA Y UNO DE DICIEMBRE DEL DOS MIL DOCE***

*A fin de dar cabal cumplimiento a lo dispuesto en el artículo 14 de la Ley de Fiscalización de la Cuenta Pública del Estado de Yucatán, que a la letra dice: “...Las entidades fiscalizadas deberán presentar su cuenta pública consolidada a la Auditoría Superior del Estado, a más tardar el treinta y uno de marzo del año siguiente al cierre del ejercicio fiscal correspondiente.”*

*En atención a lo anteriormente manifestado, así como de las diversas disposiciones normativas aplicables al Instituto; establecidas en la citada Ley de Fiscalización, así como en la Ley del Presupuesto y Contabilidad Gubernamental del Estado de Yucatán, a continuación presento la cuenta pública, correspondiente al*



periodo comprendido del 01 de enero al 31 de diciembre del año 2012; no omito manifestar que dicha cuenta pública incluye información financiera, presupuestal, programática, económica y de indicadores de resultados.

Cabe señalar, que la cuenta pública que se presenta, atiende a lo dispuesto en el artículo 156 de la Ley del Presupuesto y Contabilidad Gubernamental del Estado de Yucatán, que a la letra dice: "...Artículo 156.- Los sistemas contables de las Dependencias y Entidades, los Poderes Legislativo y Judicial y los organismos autónomos deberán generar de forma periódica información sobre los estados y la situación financiera que a continuación se señala:

I. Información contable, con la desagregación siguiente:

- a) Estado de situación financiera;
- b) Estado de ingresos y egresos;
- c) Estado de variación en la hacienda pública;
- d) Estado de cambios en la situación financiera;
- e) Informes sobre pasivos contingentes;
- f) Notas a los estados financieros;
- g) Estado analítico del activo;
- h) Estado analítico de la deuda y otros pasivos, del cual se derivarán las siguientes clasificaciones:
  1. Corto y largo plazo;
  2. Fuentes de financiamiento;

II. Información presupuestaria, con la desagregación siguiente:

- a) Estado analítico de ingresos, del que se derivará la presentación en clasificación económica por fuente de financiamiento y concepto;
- b) Estado analítico del ejercicio del presupuesto de egresos del que se derivarán las siguientes clasificaciones:
  1. Administrativa;
  2. Económica y por objeto del gasto, y
  3. Funcional-programática;
- c) Endeudamiento Neto, financiamiento menos amortización, del que derivará la clasificación por su origen en interno y externo;
- d) Intereses de la deuda;
- e) Un flujo de fondos que resuma todas las operaciones y los indicadores de la postura fiscal;

III. Información programática, con la desagregación siguiente:

- a) Gasto por categoría programática;
- b) Programas y proyectos de inversión;
- c) Indicadores de desempeño, y



IV. La información complementaria para generar las cuentas estatales y atender otros requerimientos provenientes de organismos internacionales de los que México es miembro.

Los estados analíticos sobre deuda pública y otros pasivos, y el de capital deberán considerar por concepto el saldo inicial del ejercicio, las entradas y salidas por transacciones, otros flujos económicos y el saldo final del ejercicio...”

Asimismo, los artículos 170 y 171 de la Ley del Presupuesto y Contabilidad Gubernamental del Estado de Yucatán, señalan lo siguiente:

**“Artículo 170.-** La Cuenta Pública de los Ejecutores de Gasto, con excepción de los ayuntamientos, deberá atender en su cobertura a lo establecido en el marco legal vigente y contendrá como mínimo:

I.- Información contable, conforme a lo señalado en la fracción I del artículo 156 de esta Ley;

II.- Información Presupuestaria, conforme a lo señalado en la fracción II del artículo 156 de esta Ley;

III.- Información programática, de acuerdo con la clasificación establecida en la fracción III del artículo 156 de esta Ley, y


IV.- Análisis cualitativo de los indicadores de la postura fiscal: a) Ingresos presupuestales; b) Gastos presupuestales; c) Postura Fiscal, y d) Deuda pública.

**Artículo 171.-** La información presupuestaria y programática que forme parte de la Cuenta Pública deberá relacionarse, en lo conducente, con la planeación del desarrollo. Asimismo, deberá incluir los resultados de la evaluación de los programas, así como los vinculados al ejercicio de los recursos federales que les hayan sido transferidos. Para ello, deberán utilizar indicadores de desempeño que permitan determinar el cumplimiento de las metas y objetivos de cada uno de los programas, así como vincular los mismos con la planeación del desarrollo. Adicionalmente, se deberá presentar información por dependencia y entidad, de acuerdo con la clasificación establecida en la fracción IV del artículo 156 de esta Ley.”

En atención a lo anteriormente fundado y motivado, la cuenta pública correspondiente al ejercicio 2012 se presenta en los siguientes términos:

**1.- Estados e información financiera:**

El Instituto generó información financiera que muestra lo siguiente:



*Su situación financiera, resultados del período, los movimientos en su patrimonio, los cambios en su situación financiera, los flujos de efectivo generados y utilizados, la composición de su activo y de sus deudas y demás pasivos, los ingresos y egresos obtenidos, y las notas a los estados financieros, tal y como se detalla a continuación:*

- *En lo que respecta al Estado de Situación Financiera al 31 de diciembre de 2012 y 2011, este obra como Anexo 1.1.*
- *El Estado de Ingresos y Egresos del 01 de enero al 31 de diciembre de 2012 y 2011, este obra como Anexo 1.2.*
- *En lo que respecta al Estado de Variaciones en el Patrimonio del 01 de enero al 31 de diciembre de 2012 y 1 de enero al 31 de diciembre de 2011, este obra como Anexo 1.3.*
- *El Estado de Cambios en la Situación Financiera del 1 de enero al 31 de diciembre de 2012 y 1 de enero al 31 de diciembre de 2011, este obra como Anexo 1.4.*
- *En lo que respecta al Informe sobre pasivos contingentes, este no se anexa, toda vez que no existen pasivos contingentes que ameriten su registro.*
- *En lo que toca a las Notas a los Estados Financieros al 31 de diciembre de 2012 y 2011, estas obran como Anexo 1.5.*
- *El Estado Analítico del Activo de 01 de enero al 31 de diciembre de 2012, este obra como Anexo 1.6.*
- *El Estado Analítico de Deuda y Otros Pasivos de 01 de enero a 31 de diciembre de 2012, este obra como Anexo 1.7.*
- *En lo que respecta a los Intereses de la deuda de enero a diciembre de 2012, estos no se anexan, toda vez que el Instituto no tiene contratada deuda pública, y en consecuencia no causa interés.*
- *El Estado de Actividades del 01 de enero al 31 de diciembre de 2012 y 01 de enero al 31 de diciembre de 2011, este obra como Anexo 1.8.*
- *El Estado de Flujos de Efectivo del 01 de enero al 31 de diciembre de 2012 y 01 de enero al 31 de diciembre de 2011, este obra como Anexo 1.9.*
- *La Balanza de Comprobación contable al 31 de diciembre de 2012, esta obra como Anexo 1.10 denominado balanza de comprobación al 31/dic/2012.*

*La información relacionada, con excepción de la balanza de comprobación contable, se presenta en miles de pesos mexicanos.*

*Viene al caso reiterar que el Instituto no tiene contratada deuda pública, no ha recibido financiamiento y por consiguiente no ha devengado ni pagado intereses derivados de deuda o financiamiento.*



**Anexo 1.1**  
**ESTADOS DE SITUACIÓN FINANCIERA**  
**AL 31 DE DICIEMBRE DE 2012 Y 2011**  
**(En miles de pesos)**

	2012	2011		2012	2011
<b>Activo</b>			<b>Pasivo</b>		
<b>Activo Circulante</b>			<b>Pasivo circulante-Nota 1h)</b>		
<b>Efectivo y equivalentes-Nota 1a)</b>	\$ 473.88	\$ 715.52	<b>Cuentas por pagar a corto plazo</b>		
Efectivo	\$ 3.09	\$ 4.02	Proveedores por pagar a corto plazo	\$ 14.84	\$ 14.50
Bancos de dependencias y otros	\$ 170.79	\$ 211.50	Retenciones y contribuciones por pagar a corto	\$ 357.44	\$ 283.05
Inversiones temporales	\$ 300.00	\$ 500.00			
Derechos a recibir efectivo y equivalentes de efectivo nota 1b)	\$ 202.70	\$ 0.84	<b>Total de pasivos circulantes</b>	<b>\$ 372.28</b>	<b>\$ 297.55</b>
Cuentas por cobrar a corto plazo-Transferencias internas por cobrar	\$ 198.11	\$ -			
Deudores diversos por cobrar a corto plazo	\$ 0.05	\$ 0.05	<b>Total de pasivo</b>	<b>\$ 372.28</b>	<b>\$ 297.55</b>
Contribuciones por recuperar a corto plazo	\$ 4.54	\$ 0.79			
Deudores por anticipos de tesorería	\$ -	\$ -			
Préstamos otorgados a corto plazo	\$ -	\$ -			
Derechos a recibir bienes o servicios-Nota 1c)	\$ 160.37	\$ 164.16			
Anticipo a proveedores por bienes y servicios a corto plazo	\$ -	\$ -			
Anticipo a proveedores de bienes intangibles	\$ -	\$ -			
Otros derechos a recibir bienes o servicios a corto plazo	\$ 160.37	\$ 164.16			
Almacenes-Nota 1d)	\$ 76.33	\$ -			
Almacenes de materiales y suministros de consumo	\$ 76.33	\$ -			
<b>Total de activos circulantes</b>	<b>\$ 913.28</b>	<b>\$ 880.52</b>			
<b>Activo no circulante</b>					
<b>Bienes Muebles-Nota 1f) y 1g)</b>	\$ 3,759.91	\$ 2,917.95			
Mobiliario y equipo de administración	\$ 2,870.59	\$ 2,162.34			
Mobiliario y equipo educacional y recreativo	\$ 212.25	\$ 79.76			
Equipos y Aparatos de Comunicación	\$ -	\$ -			
Equipo de transporte	\$ 584.69	\$ 584.69	<b>Hacienda pública/Patrimonio-Nota 2</b>		
Maquinaria, otros equipos y herramientas	\$ 92.38	\$ 91.16	<b>Patrimonio contribuido</b>		
Otros bienes muebles	\$ -	\$ -	Aportaciones	\$ 1,428.03	\$ 1,428.03
Activos intangibles	\$ 372.70	\$ 330.18	<b>Total patrimonio contribuido</b>	<b>\$ 1,428.03</b>	<b>\$ 1,428.03</b>
Software	\$ 155.20	\$ 155.20			
Licencias	\$ 217.50	\$ 174.98	<b>Patrimonio generado</b>		
Depreciaciones, deterioro y amortizac acumuladas	\$ (1,610.95)	\$ (1,100.42)	Resultado del ejercicio- Ahorro	\$ 374.81	\$ 1,351.38
Depreciación acumulada de muebles	\$ (1,586.31)	\$ (1,092.29)	Resultado de ejercicios anteriores	\$ 1,366.47	\$ 17.09
Amortización acumulada de activos intangibles	\$ (24.64)	\$ (8.13)	<b>total patrimonio generado</b>	<b>1,743.28</b>	<b>1,368.47</b>
<b>Otros activos no circulantes</b>			<b>Total de hacienda pública/patrimonio</b>	<b>3,171.31</b>	<b>2,796.50</b>
Derechos a recibir efectivo o equivalentes a largo plazo-Nota 1e)	\$ 108.65	\$ 65.82			
Otros derechos a recibir efectivo o equivalente	\$ 108.65	\$ 65.82			
<b>Total de activos no circulantes</b>	<b>\$ 2,630.31</b>	<b>\$ 2,213.63</b>			
<b>Total de activos</b>	<b>\$ 3,543.59</b>	<b>\$ 3,094.05</b>	<b>Total de pasivo y hacienda pública /patrimo</b>	<b>\$ 3,543.59</b>	<b>\$ 3,094.05</b>




**ANEXO 1.2**  
**ESTADO DE INGRESOS Y EGRESOS**  
**DEL 1 DE ENERO AL 31 DE DICIEMBRE DE 2012 Y 2011**  
**(En miles de pesos)**

	ACUMULADO ENERO A DICIEMBRE DE 2012	ACUMULADO ENERO A DICIEMBRE DE 2011
<b>SALDO INICIAL</b>	\$ 484.64	\$ 161.42
<b>Ingresos</b>		
Aprovechamientos-Ingresos por multas	\$ -	\$ -
Transferencias, subsidios y otras ayudas	\$ 21,000.00	\$ 18,000.00
intereses ganados de valores, créditos, bonos y otros	\$ 39.92	\$ 47.56
Otros Ingresos-aplicación de estímulos	\$ 700.48	\$ 801.57
<b>Total de ingresos</b>	<b>\$ 21,740.40</b>	<b>\$ 18,849.12</b>
<b>Egresos Estatales</b>		
servicios personales	\$ 14,322.83	\$ 12,504.78
Materiales y suministros	\$ 1,323.72	\$ 609.81
Servicios generales	\$ 5,267.39	\$ 4,019.18
Apoyos subsidios y transferencias	\$ 56.49	\$ 93.29
Bienes muebles, inmuebles e intangibles	\$ 884.49	\$ 1,298.84
<b>TOTAL DE EGRESOS</b>	<b>\$ 21,854.92</b>	<b>\$ 18,525.90</b>
<b>SALDO FINAL</b>	<b>\$ 370.12</b>	<b>\$ 484.64</b>
<b>EXISTENCIAS AL INICIO DEL PERIODO</b>		
EFFECTIVO E INVERSIONES	\$ 715.52	\$ 580.94
OTROS ACTIVOS	\$ 66.66	\$ 43.21
PASIVOS	\$ -297.55	\$ -462.74
	<b>\$ 484.64</b>	<b>\$ 161.42</b>
<b>EXISTENCIAS AL FINAL DEL PERIODO</b>		
EFFECTIVO E INVERSIONES	\$ 473.88	\$ 715.52
OTROS ACTIVOS	\$ 268.52	\$ 66.66
PASIVOS	\$ -372.28	\$ -297.55
	<b>\$ 370.12</b>	<b>\$ 484.64</b>

NOTA.- MEDIANTE ACUERDO DEL CONSEJO GENERAL SE INCORPORÓ AL PRESUPUESTO DE EGRESOS AUTORIZADO DE 2012, EL REMANENTE DE EJERCICIOS ANTERIORES POR \$418.82

ANEXO 1.3

ESTADO DE VARIACIONES EN LA HACIENDA PÚBLICA/ PATRIMONIO  
DEL 1 DE ENERO AL 31 DE DICIEMBRE DE 2012 Y 1 DE ENERO AL 31 DE DICIEMBRE DE 2011

(En miles de pesos)

CONCEPTO	HACIENDA PÚBLICA/PATRIMONIO CONTRIBUIDO	HACIENDA PÚBLICA/PATRIMONIO GENERADO DE EJERCICIOS ANTERIORES	HACIENDA PÚBLICA/PATRIMONIO GENERADO DEL EJERCICIO	AJUSTES POR CAMBIOS DE VALOR	OTROS INCREMENTOS PATRIMONIALES	TOTAL
Hacienda pública/patrimonio neto al final del ejercicio 2010	\$ 1,428.03	\$ (376.01)	\$ 393.11	\$ -	\$ -	\$ 1,445.12
Rectificaciones de resultados de ejercicios anteriores						\$ -
Patrimonio neto inicial ajustado del ejercicio	\$ 1,428.03	\$ (376.01)	\$ 393.11	\$ -	\$ -	\$ 1,445.12
Resultado del ejercicio: Ahorro/desahorro de 2011	\$ -	\$ -	\$ 1,351.38			\$ 1,351.38
Aplicación del ahorro/desahorro del ejercicio anterior	\$ -	\$ 393.11	\$ (393.11)			\$ -
Hacienda pública/patrimonio neto al final del ejercicio 2011	\$ 1,428.03	\$ 17.09	\$ 1,351.38	\$ -	\$ -	\$ 2,796.50
Rectificaciones de resultados de ejercicios anteriores						\$ -
Patrimonio neto inicial ajustado del ejercicio	\$ 1,428.03	\$ 17.09	\$ 1,351.38	\$ -	\$ -	\$ 2,796.50
Resultado del ejercicio: Ahorro/desahorro de 2012	\$ -	\$ -	\$ 374.81			\$ 374.81
Aplicación del ahorro/desahorro del ejercicio anterior	\$ -	\$ 1,351.38	\$ (1,351.38)			\$ -
Hacienda pública/patrimonio neto al final del ejercicio 2012	\$ 1,428.03	\$ 1,368.47	\$ 374.81	\$ -	\$ -	\$ 3,171.31

Ver nota 2 a los estados financieros

**ANEXO 1.4.**  
**ESTADO DE CAMBIOS EN LA SITUACIÓN FINANCIERA**  
**DEL 1 DE ENERO AL 31 DE DICIEMBRE DE 2012 Y 1 DE ENERO**  
**AL 31 DE DICIEMBRE DE 2011**  
**(En miles de pesos)**

	2012	2011
<b>FLUJOS DE EFECTIVO DE LAS ACTIVIDADES DE GESTIÓN -Nota 4c)</b>		
<b>Ahorro/desahorro del período</b>	\$ 374.81	\$ 1,351.38
<b>Movimientos de partidas o rubros que no afectan flujo de efectivo</b>		
Depreciación	\$ 494.01	\$ 300.63
Amortización	\$ 16.51	\$ 5.86
Incremento en almacenes	\$ (76.33)	\$ -
Incremento (decremento) en proveedores	\$ 0.35	\$ (3.60)
Incremento en acreedores diversos	\$ -	\$ -
(Decremento) incremento en contribuciones por pagar	\$ 18.16	\$ 4.74
(incremento) en transferencias internas por pagar	\$ (198.11)	\$ -
(Incremento) decremento en otros derechos a recibir bienes o servicios	\$ 3.79	\$ (35.80)
Productos financieros corrientes	\$ (39.92)	\$ (47.56)
Decremento en anticipo a proveedores	\$ -	\$ -
<b>Flujos netos de efectivo de actividades de gestión</b>	<b>\$ 593.27</b>	<b>\$ 1,575.65</b>
<b>Flujos netos de efectivo de actividades de Inversión</b>	<b>\$ (844.56)</b>	<b>\$ (1,251.29)</b>
<b>Origen</b>	<b>\$ 39.92</b>	<b>\$ 47.56</b>
Otros-Productos financieros corrientes	\$ 39.92	\$ 47.56
<b>Aplicación</b>	<b>\$ (884.48)</b>	<b>\$ (1,298.84)</b>
Bienes muebles e inmuebles	\$ (841.96)	\$ (1,170.53)
Intangibles	\$ (42.52)	\$ (128.31)
<b>Flujos netos de efectivo de actividades de Financiamiento</b>	<b>\$ 9.65</b>	<b>\$ (189.78)</b>
Aplicación	\$ 9.65	\$ (189.78)
Incremento (Disminución) de otros pasivos	\$ 56.23	\$ (166.33)
Incremento de otros activos	\$ (46.58)	\$ (23.45)
<b>Incremento (decremento) neto de efectivo y equivalentes de efectivo</b>	<b>\$ (241.64)</b>	<b>\$ 134.58</b>
Saldo inicial de efectivo y equivalentes de efectivo	\$ 715.52	\$ 580.94
Saldo final de efectivo y equivalentes de efectivo	<b>\$ 473.88</b>	<b>\$ 715.52</b>

## Anexo 1.5

### NOTAS A LOS ESTADOS FINANCIEROS AL 31 DE DICIEMBRE DE 2012 Y DE 2011 (En miles de pesos mexicanos)

#### 1.-NOTAS AL ESTADO DE SITUACION FINANCIERA

##### Activo

##### a) Efectivo y equivalentes

Este rubro incluye inversiones temporales en instrumentos financieros de renta fija en instituciones bancarias con vencimiento normal de siete días hasta 14 días. El saldo se presentó de la siguiente manera:

	<u>31-12-2012</u>	<u>31-12-2011</u>
Efectivo	\$ 3.09	\$ 4.02
Bancos, dependencias y otras	\$ 170.79	\$ 211.50
Inversiones temporales	\$ 300.00	\$ 500.00
<b>Total</b>	<b>\$ 473.88</b>	<b>\$715.52</b>

No existen fondos con afectación específica.

Las inversiones temporales se realizan en instrumentos de renta fija a plazo no mayor a un mes.

##### b) Derechos a recibir efectivo o equivalentes de efectivo:

Esta cuenta presentaba los siguientes saldos

<u>Contribuciones por recuperar a corto plazo</u>	<u>31-12-2012</u>	<u>31-12-2011</u>
I.S.R. retenido por bancos	\$ 0.58	\$ 0.58
Subsidio al empleo	\$ 1.02	\$ 0.21
Saldo a favor ISR retenido	\$ 2.94	\$ 0.00
<b>Total</b>	<b>\$ 4.54</b>	<b>\$ 0.79</b>

##### Cuentas por cobrar a corto plazo

	<u>31-12-2012</u>	<u>31-12-2011</u>
Transferencias del Gobierno del Estado de Yucatán	\$ 198.11	\$ 0.00
	=====	=====

### **c) Derechos a recibir bienes o servicios**

Los otros derechos a recibir bienes o servicios representan erogaciones efectuadas por servicios que se recibirán en el futuro en un plazo no mayor a doce meses, se cargan a gastos mensualmente por la parte devengada. Los saldos por estos conceptos eran los siguientes:

	<u>31-12-2012</u>	<u>31-12-2011</u>
Seguros pagados por anticipado	\$ 81.99	\$ 73.34
Hosting pagado por anticipado	\$ 70.33	\$ 69.08
Licencias antivirus pagadas por anticipado	\$ 8.05	\$ 11.74
Soporte TISANOM pagado por anticipado	\$ 0.00	\$ 10.00
<b>Total</b>	<b>\$ 160.37</b>	<b>\$ 164.16</b>

### **d) Almacenes de Materiales y Suministros de Consumo**

Su saldo representa el valor de la existencia de toda clase de materiales y suministros de consumo, requeridos para la prestación de bienes y servicios y para el desempeño de las actividades administrativas del Instituto. Al cierre del ejercicio 2012 y 2011 se encontraba integrada de la siguiente manera:

<b>Subcuenta</b>	<b>31-12-2012</b>	<b>31-12-011</b>
Materiales Y Equipos Menores de Oficina	\$ 50.15	\$ 0.00
Materiales y artículos de Construcción y reparación.	\$ 25.85	\$ 0.00
Combustibles, lubricantes y aditivos	\$ 0.33	\$ 0.00
<b>Total</b>	<b>\$ 76.33</b>	<b>\$ 0.00</b>

### **e) Otros derechos a recibir efectivo o equivalentes a largo plazo**

Los otros derechos a recibir efectivo o equivalentes se originan de depósitos entregados en garantía de cumplimiento de diversos contratos. Se integran de la siguiente manera:

	<u>31-12-2012</u>	<u>31-12-2011</u>
Lilia Beatriz Cuevas Muñoz	\$ 21.00	\$ 21.00
Radiomóvil Dipsa, S.A. de C.V.	\$ 6.89	\$ 6.89
Autosur, S.A. de C.V.	\$ 9.15	\$ 9.15
Ingrid Saynes Knapé	\$ 26.22	\$ 26.22
Iusacell, S.A. de C.V.	\$ 0.60	\$ 0.60
Comisión Federal de Electricidad	\$ 11.79	\$ 1.96
Financiera Bepensa, S.A. de C.V.	\$ 33.00	\$ 0.00
<b>Total</b>	<b>\$ 108.65</b>	<b>\$ 65.82</b>

### **f) Bienes muebles, inmuebles e intangibles**

Para efectos de que los estados financieros del mes de diciembre de 2011 estén armonizados con la presentación prevista en el Manual de contabilidad Gubernamental emitido por el Consejo de Armonización contable (CONAC), en el mes de diciembre de 2011 se realizaron reclasificaciones a las distintas cuentas

de los bienes muebles e intangibles propiedad del Instituto y en el ejercicio 2012 se sigue la misma presentación para quedar como sigue:

### Al 31 de diciembre de 2012

	<u>Tasa</u>	<u>V.U.E.</u>	<u>M.O.I.</u>	<u>Depreciación del ejercicio 2012</u>	<u>Depreciación Acumulada</u>
Mobiliario y Equipo de Administración					
Equipo de cómputo			\$ 1,819.79	\$ 273.62	\$ 838.55
Mobiliario y Equipo	10%	10 años	\$ 731.76	\$ 61.83	\$ 158.82
Equipo de administración			\$ 319.04	\$ 21.34	\$ 43.97
<b>Total Mobiliario y Equipo de Administración</b>			<b>\$ 2,870.59</b>	<b>\$ 356.79</b>	<b>\$ 1,041.34</b>
Mobiliario y Equipo educacional y recreativo					
	10%	10 años	\$ 212.25	\$ 7.98	\$ 29.29
Equipo de transporte					
	25%	4 años	\$ 584.69	\$ 120.13	\$ 490.69
Maquinaria, otros equipos y herramientas					
Equipo de comunicación	10%	10 años	\$ 44.05	\$ 4.28	\$ 20.16
Maquinaria			\$ 48.33	\$ 4.83	\$ 4.83
<b>Total Maquinaria, otros equipos y herramientas</b>			<b>\$ 92.38</b>	<b>\$ 9.11</b>	<b>\$ 24.99</b>
Gran total de activos					
			<b>\$ 3,759.91</b>	<b>\$ 494.01</b>	<b>\$ 1,586.31</b>

### Al 31 de diciembre de 2011

	<u>Tasa</u>	<u>V.U.E.</u>	<u>M.O.I.</u>	<u>Depreciación del Ejercicio</u>	<u>Depreciación Acumulada</u>
Mobiliario y Equipo de Administración					
Equipo de cómputo (otros bienes muebles)			\$ 1,330.60	\$ 141.74	\$ 564.92
Mobiliario y Equipo	10%	10 años	\$ 618.32	\$ 22.96	\$ 96.99
Equipo de administración			\$ 213.42	\$ 7.30	\$ 22.63

<b>Total Mobiliario y Equipo de Administración</b>			\$ 2,162.34	\$ 172.00	\$ 684.54
<b>Mobiliario y Equipo educacional y recreativo</b>					
	10%	10 años	\$ 79.76	\$ 5.35	\$ 21.31
<b>Equipo de transporte</b>					
	25%	4 años	\$ 584.69	\$ 120.13	\$ 370.56
<b>Maquinaria, otros equipos y herramientas</b>					
<b>Equipo de comunicación</b>					
	10%	10 años	\$ 42.83	\$ 3.15	\$ 15.88
<b>Maquinaria</b>					
			\$ 48.33	\$ 0.00	\$ 0.00
<b>Total Maquinaria, otros equipos y herramientas</b>			\$ 91.16	\$ 3.15	\$ 15.88
<b>Gran total de activos</b>			\$ 2,917.95	\$ 300.63	\$ 1,092.29

El Instituto cuenta con dos vehículos, un Ford Ghia modelo 1991 y un Ford Escort modelo 1995, que fueron transferidos por el Gobierno del Estado de Yucatán para su uso, que actualmente se encuentran en desuso por estar en malas condiciones y que se estima con un valor residual poco significativo. Asimismo, con motivo de un convenio de coordinación celebrado entre el Instituto y la entonces Secretaría de Desarrollo Urbano y Obras Públicas del Estado de Yucatán el 25 de febrero de 2005, esta última realizó inversiones en el Instituto con recursos FIES del año 2005, entre las cuales se encuentran adquisiciones de mobiliario y equipo, equipo de cómputo y equipo de administración, que no está registrado en la contabilidad, de acuerdo a contestación de fecha 16 de junio de 2005 mediante oficio XV-791-SUB.SEP.773/05, emitido por la entonces Secretaría de la Contraloría General del Estado de Yucatán. Se estima que dichos bienes por la antigüedad y uso tienen un valor razonable poco significativo. El Instituto controla su uso mediante resguardos.

La depreciación se determina utilizando el método de línea recta aplicando la tasa establecida de acuerdo a la vida útil estimada de los bienes al monto original de la inversión al año siguiente de la adquisición.

## Intangibles

### Al 31 de diciembre de 2012

<u>Tipo de bien</u>	<u>Tasa</u>	<u>V.U.E.</u>	<u>Monto original de la inversión</u>	<u>Amortización del ejercicio</u>	<u>Amortización Acumulada</u>
Software	5%	20 años	\$ 155.20	\$ 7.76	\$ 7.76
Licencias	5%	20 años	\$ 217.50	\$ 8.75	\$ 16.88
			\$ 372.70	\$ 16.51	\$ 24.64

## Al 31 de diciembre de 2011

Tipo de bien	Tasa	V.U.E.	Monto original De la inversión	Amortización del ejercicio	Amortización Acumulada
Software	5%	20 años	\$ 155.20		
Licencias	5%	20 años	\$ 174.98		
			<u>\$ 330.18</u>	<u>\$ 5.86</u>	<u>\$ 8.13</u>

La amortización se determina utilizando el método de línea recta aplicando la tasa establecida de acuerdo a la vida útil estimada de los bienes al monto original de la inversión al año siguiente de la adquisición. Incluye este concepto las inversiones en software y licencias informáticas propiedad del Instituto y cuyo uso excede de un año. En el mes de diciembre de 2011 se efectuaron reclasificaciones de presentación para dividir el software de las licencias que hasta el 31 de diciembre de 2010 se presentaban agrupadas y en 2011 las adquisiciones se registraron dividiendo la erogación por este concepto.

### **g) Estimaciones o deterioros**

No se aplicó estimación por deterioro de activos durante 2012 y 2011, por estimarse sin importancia relativa su posible efecto. Las bajas de activo se aplican mediante acuerdo del Consejo General para su desincorporación. En los años 2012 y 2011 no hubo acuerdos del Consejo General en ese sentido.

### **h) Pasivo Circulante o a corto plazo**

Las cuentas con saldos más importantes dentro de los pasivos son las siguientes:

<b>Proveedores por pagar a corto plazo.</b>	<b><u>31-12-2012</u></b>	<b><u>31-12-2011</u></b>	<b><u>Plazo de pago</u></b>
Radiomóvil Dipsa, S.A. de C.V.	\$ 5.69	\$ 5.35	1-30 días
Volkswagen Leasing, S.A. de C.V.	\$ 9.15	\$ 9.15	1-30 días
<b>Total</b>	<b><u>\$ 14.84</u></b>	<b><u>\$ 14.50</u></b>	

<b>Retenciones y contribuciones por pagar</b>	<b><u>31-12-2012</u></b>	<b><u>31-12-2011</u></b>	<b><u>Plazo de pago</u></b>
Retención I.S.R. por honorarios	\$ 0.42	\$ 0.95	1-30 días
Retención de IVA	\$ 5.91	\$ 6.31	1-30 días
Retención ISR por arrendamiento	\$ 5.12	\$ 4.97	1-30 días
Retención ISR por asimilados a salarios	\$ 198.46	\$ 145.04	1-30 días
Retenciones cuotas ISSTEY	\$ 35.10	\$ 28.95	1-30 días
Retenciones préstamos ISSTEY	\$ 11.41	\$ 13.96	1-30 días
Cuotas patronales ISSTEY	\$ 70.49	\$ 59.88	1-30 días
Impuesto sobre nóminas	\$ 30.53	\$ 22.99	1-30 días
<b>Total</b>	<b><u>\$ 357.44</u></b>	<b><u>\$ 283.05</u></b>	

## 2.-NOTAS AL ESTADO DE VARIACIONES EN LA HACIENDA PÚBLICA/ PATRIMONIO

a) Durante los ejercicios 2012 y 2011 no se realizaron variaciones en el patrimonio contribuido.

b) El patrimonio generado únicamente se afecta por el ahorro/desahorro neto del período.

## 3.-NOTAS AL ESTADO DE ACTIVIDADES.

a) Ingresos de gestión

Los ingresos por transferencias, asignaciones y subsidios, se integraron de la siguiente manera:

	2012		2011
Transferencias para el sector público	\$ 21,000.00	\$	18,000.00

Los otros ingresos y beneficios se integraron de la siguiente manera:

	2012		2011
Otros ingresos por aplicación de estímulos	\$ 700.48	\$	801.57

b) Gastos y otras pérdidas.

Los gastos y otras pérdidas acumuladas al 31 de diciembre de 2012 y 2011 se integran de la siguiente manera:

### Gastos:

Concepto	31-12-2012	31-12-2011
<b>GASTOS Y OTRAS PERDIDAS</b>	<b>\$ 21,365.59</b>	<b>\$ 17,497.74</b>
<b>GASTOS DE FUNCIONAMIENTO</b>	<b>\$ 20,798.58</b>	<b>\$ 17,097.96</b>
<b>Servicios personales</b>	<b>\$ 14,325.60</b>	<b>\$ 12,211.97</b>
<b>Remuneraciones al personal permanente</b>	<b>\$10,405.08</b>	<b>8,873.07</b>
Sueldos y ajuste al calendario	\$10,405.08	8,873.07
<b>Remuneraciones al personal transitorio</b>	<b>\$275.43</b>	<b>\$185.27</b>
Honorarios asimilables a salarios	\$17.00	\$50.46
Sueldo base al personal eventual	\$212.23	\$134.81
Retribuciones de carácter social	\$46.20	\$0.00
<b>Remuneraciones adicionales y especiales</b>	<b>\$1,459.66</b>	<b>\$1,270.85</b>
Prima vacacional	\$290.33	\$261.12
Gratificación de fin de año	\$1,164.33	\$988.13
Compensaciones por servicios eventuales	\$ 5.00	\$ 21.60
<b>Seguridad social</b>	<b>\$999.46</b>	<b>\$816.18</b>
Cuotas de seguridad social	\$849.31	\$715.55
Cuotas para el seguro de vida del personal	\$ 35.07	\$ 33.56
Seguro gastos médicos mayores	\$ 115.08	\$ 67.07
<b>Otras prestaciones sociales y económicas</b>	<b>\$ 1,185.97</b>	<b>\$ 1,066.60</b>
Liquidaciones por indemnizaciones	\$0.00	\$25.70

Prestaciones y haberes de retiro	\$ 42.39	\$43.19
Vales de despensa	\$ 1,098.14	\$893.67
Apoyos capacitación de servidores del personal	\$ 13.63	\$66.50
Otras prestaciones	\$ 31.81	\$37.54
<b>Materiales y suministros</b>	<b>\$ 1,247.39</b>	<b>\$ 609.81</b>
<b>Materiales administración, emisión y artículos</b>	<b>\$ 245.08</b>	<b>\$ 258.32</b>
Materiales, útiles y equipos menores oficinas	\$ 85.07	\$ 86.73
Materiales y útiles de impresión y Reproducción	\$ 1.26	\$ 1.50
Material Estadístico y Geográfico	\$ 0.14	\$ 0.00
Materiales, útiles y eq. menores Tecnologías de Información	\$ 103.90	\$ 122.60
Material impreso e información digital	\$ 46.59	\$ 39.71
Material de Limpieza	\$ 8.12	\$ 7.77
<b>Alimentos y utensilios</b>	<b>\$ 89.07</b>	<b>\$74.08</b>
Productos alimenticios para personas derivados de la prestación de servicios públicos	\$ 69.76	\$72.36
Productos alimenticios para el personal en las instalaciones.	\$ 17.79	\$0.00
Utensilios para el servicio de alimentación	\$ 1.52	\$ 1.72
<b>Materiales y artículos de construcción y reparación.</b>	<b>\$627.26</b>	<b>\$120.48</b>
Productos minerales no metálicos	\$141.34	\$0.00
Cemento y productos de concreto	\$86.46	\$1.12
Cal, yeso y productos de yeso	\$34.81	\$3.37
Madera y productos de madera	\$14.16	\$0.81
Material eléctrico y electrónico	\$102.48	\$19.95
Artículos metálicos para la construcción	\$120.85	\$0.08
Materiales complementarios	\$96.17	\$81.69
Otros materiales y artículos de construcción	\$30.99	\$13.46
<b>Productos químicos farmacéuticos y laboratorio</b>	<b>\$2.22</b>	<b>\$0.85</b>
Productos químicos básicos	\$ 1.07	\$0.00
Fertilizantes, pesticidas y otros	\$ 0.05	\$0.00
Medicinas y productos farmacéuticos	\$ 0.46	\$0.85
Materiales, accesorios y suministros médicos	\$ 0.64	\$0.00
<b>Combustibles, lubricantes y aditivos</b>	<b>\$ 184.69</b>	<b>\$116.46</b>
Combustibles para vehículos terrestres, aéreos.	\$ 184.69	\$115.11
Lubricantes y aditivos	\$ 0.00	\$ 1.35
<b>Vestuario, blancos, prendas y artículos deportivos</b>	<b>\$ 61.64</b>	<b>\$21.88</b>
Vestuario y uniformes	\$ 61.64	\$21.88
<b>Herramientas, refacciones y accesorios menores</b>	<b>\$ 37.43</b>	<b>\$17.74</b>
Herramientas menores	\$ 0.28	\$0.60
Refacciones y accesorios menores de edificios.	\$ 1.92	\$5.74
Refacciones y accesorios menores de mobiliario y equipo de administración, educacional y recreativo	\$ 0.36	\$0.00
Refacciones y accesorios equipo cómputo	\$ 19.85	\$4.92
Refacciones y accesorios equipo de transporte	\$ 14.15	\$4.77
Refacciones y accesorios menores otros bienes muebles	\$ 0.87	\$1.70
<b>Servicios generales</b>	<b>\$ 5,225.59</b>	<b>\$ 4,276.18</b>
<b>Servicios básicos</b>	<b>\$ 491.78</b>	<b>\$ 413.11</b>
Servicio energía eléctrica	\$ 238.04	\$ 168.97
Servicio de agua potable	\$ 5.94	\$ 1.20
Servicio Telefónico convencional	\$ 55.22	\$ 68.80
Servicio telefonía celular	\$ 60.76	\$ 59.90
Servicio de telecomunicaciones	\$ 0.00	\$ 1.97
Servicios de conducción señales analógicas	\$ 80.24	\$ 75.53
Servicio postal	\$ 51.58	\$ 36.74
<b>Servicios de arrendamiento</b>	<b>\$ 1,305.14</b>	<b>\$ 734.75</b>
Arrendamiento de edificios y locales	\$ 713.03	\$ 549.66
Arrendamiento de mobiliario	\$ 22.25	\$ 40.08
Arrendamiento de equipo de transporte	\$ 474.36	\$ 109.74
Arrendamiento maquinaria y equipo	\$ 1.67	\$ 0.00

Patentes, regalías y otros	\$ 15.79	\$ 0.00
Otros arrendamientos	\$ 78.04	\$ 35.27
<b>Serv. profesionales, científicos, técnicos y otros servicios</b>	<b>\$ 381.69</b>	<b>\$ 424.74</b>
Servicios legales, contabilidad, auditoría y relacionados	\$ 66.58	\$ 98.12
Servicio de diseño, arquitectura, ingeniería y actividades relacionadas	\$ 11.60	\$ 20.23
Servicios de consultoría en tecnología de Información	\$ 14.06	\$ 142.13
Servicios para capacitación a servidores	\$ 75.30	\$ 17.54
Impresión y elaboración de material informativo	\$ 25.05	\$ 10.72
Otros servicios comerciales	\$ 15.19	\$ 10.36
Servicios de vigilancia	\$ 132.53	\$ 125.64
Servicios Profesionales, científicos, integrales	\$ 41.38	\$ 0.00
<b>Servicios financieros, bancarios y comerciales</b>	<b>\$ 159.62</b>	<b>\$ 102.88</b>
Intereses, descuentos y otros servicios bancarios	\$ 4.94	\$ 2.27
Servicios de cobranza, investigación crediticia y similar	\$ 17.00	\$ 0.00
Seguros de responsabilidad patrimonial y fianza(edificios)	\$ 44.13	\$ 25.92
Seguro de bienes patrimoniales	\$ 1.12	\$ 0.00
Seguros vehiculares	\$ 62.48	\$ 42.97
Servicios financieros, bancarios y comerciales integrales	\$ 29.95	\$ 31.72
<b>Servicios instalación, reparación, mantenimiento y conservación</b>	<b>\$ 861.09</b>	<b>\$ 732.72</b>
Mantenimiento y conservación de inmuebles	\$ 608.79	\$ 263.69
Mantenimiento y conservación de mobiliario y equipo de administración.	\$ 8.09	\$ 15.15
Mantenimiento y conservación de bienes informáticos	\$ 7.49	\$ 1.50
Mantenimiento y conservación de vehículos	\$ 37.33	\$ 24.54
Mantenimiento y conservación de maquinaria y equipo	\$ 0.00	\$ 21.10
Instalaciones	\$ 38.26	\$ 309.92
Servicios lavandería, limpieza higiene y desechos	\$ 137.38	\$ 79.11
Servicios de jardinería y fumigación	\$ 23.75	\$ 17.71
<b>Servicios comunicación social y publicidad</b>	<b>\$ 951.05</b>	<b>\$ 877.02</b>
Difusión de mensajes sobre programas y actividades	\$ 908.48	\$ 863.91
Servicios industria fílmica, del sonido y video	\$ 42.57	\$ 13.11
<b>Servicios traslado y viáticos</b>	<b>\$ 400.07</b>	<b>\$ 386.27</b>
Pasajes nacionales aéreos para servidores públicos	\$ 260.14	\$ 232.02
Pasajes Internacionales Aéreos para servidores públicos	\$ 0.00	\$ 34.34
Pasajes nacionales terrestres para servidores públicos	\$ 26.07	\$ 15.52
Viáticos nacionales para servidores públicos	\$ 109.40	\$ 102.43
Viáticos para labores de campo	\$ 4.46	\$ 1.96
<b>Servicios oficiales</b>	<b>\$ 294.13</b>	<b>\$ 292.53</b>
Gastos de orden social	\$ 97.59	\$ 44.74
Congresos y convenciones	\$ 171.51	\$ 215.53
Exposiciones	\$ 23.40	\$ 15.70
Gastos de representación	\$ 1.63	\$ 13.86
<b>Otros servicios generales</b>	<b>\$ 381.02</b>	<b>\$ 312.15</b>
Otros impuestos y derechos	\$ 51.22	\$ 31.70
Penas, multas y accesorios	\$ 0.29	\$ 0.00
Impuesto sobre nóminas	\$ 329.51	\$ 280.45
<b>Transferencias, asignaciones, subsidios</b>	<b>\$ 56.49</b>	<b>\$ 93.29</b>
Ayudas sociales	\$ 56.49	\$ 93.29
Ayudas servicio social y estadias	\$ 0.00	\$ 29.07
Compensaciones por servicios carácter social	\$ 0.00	\$ 29.07
Premios por concursos	\$ 56.49	\$ 64.22
Premios, recompensas, pensiones	\$ 56.49	\$ 64.22
<b>OTROS GASTOS Y PERDIDAS EXTRAORDINARIAS</b>	<b>\$ 510.52</b>	<b>\$ 306.49</b>
Estimaciones, depreciaciones, amortizaciones	\$ 510.52	\$ 306.49
Depreciación de bienes muebles	\$ 494.01	\$ 300.63
Amortización de activos intangibles	\$ 16.51	\$ 5.86

La cuenta 1131 de sueldos al personal de carácter permanente representa las erogaciones devengadas por sueldos y ajuste al calendario del personal de base del Instituto.

#### 4.-NOTAS AL ESTADO DE FLUJO DE EFECTIVO.

##### a) Efectivo y equivalentes

A continuación se presenta el análisis de los saldos inicial y final del rubro de efectivo y equivalentes que se presentan en la última parte del estado de flujo de efectivo.

	<u>31-12-2012</u>		<u>31-12-2011</u>	
Efectivo	\$	3.09	\$	4.02
Bancos, dependencias y otras	\$	170.79	\$	211.50
Inversiones temporales	\$	300.00	\$	500.00
<b>Total</b>	<b>\$</b>	<b>473.88</b>	<b>\$</b>	<b>715.52</b>

##### b) Las adquisiciones de bienes muebles e intangibles en los ejercicios que se señalan fueron las siguientes:

	<u>2012</u>		<u>2011</u>	
Mobiliario y Equipo de Administración				
Bienes informáticos	\$	489.19	\$	555.51
Muebles de oficina y estantería	\$	113.45	\$	388.72
Equipo de administración	\$	105.62	\$	140.44
<b>Total Mobiliario y Equipo de Administración</b>	<b>\$</b>	<b>708.26</b>	<b>\$</b>	<b>1,084.66</b>
Mobiliario y Equipo educacional y recreativo		132.49		26.22
Maquinaria, otros equipos y herramientas integrado por:				
Equipo de comunicación	\$	1.22	\$	11.33
Maquinaria			\$	48.33
<b>Total Maquinaria, otros equipos y herramientas</b>	<b>\$</b>	<b>1.22</b>	<b>\$</b>	<b>85.87</b>
<b>Intangibles</b>	<b>\$</b>	<b>0.00</b>	<b>\$</b>	<b>91.63</b>
Software				
Licencias	\$	42.52	\$	36.66
Total intangibles	\$	42.52	\$	128.31
<b>Gran total de adquisiciones</b>	<b>\$</b>	<b>884.49</b>	<b>\$</b>	<b>1,298.84</b>

El 100% de las adquisiciones de enero a Diciembre de 2012 y 2011 fueron realizadas con ingresos propios.

##### c) Conciliación entre el ahorro/des-ahorro neto y el importe de las actividades de operación.

	31-12-2012	31-12-2011
<b>FLUJOS DE EFECTIVO DE LAS ACTIVIDADES DE GESTIÓN</b>		
Ahorro/desahorro del período	\$ 374.81	\$ 1,351.38
<b>Movimientos de partidas o rubros que no afectan flujo de efectivo</b>		
Depreciación	\$ 494.01	\$ 300.63
Amortización	\$ 16.51	\$ 5.86
Incremento en almacenes	\$ (76.33)	\$ -
Incremento (decremento) en proveedores	\$ 0.35	\$ (3.60)
(Decremento) incremento en contribuciones por pagar	\$ 18.16	\$ 4.74
(incremento) en transferencias internas por pagar	\$ (198.11)	\$ -
(Incremento) decremento en otros derechos a recibir bienes o servicios	\$ 3.79	\$ (35.80)
Productos financieros corrientes	\$ (39.92)	\$ (47.56)
<b>Flujos netos de efectivo de actividades de gestión</b>	<b>\$ 593.27</b>	<b>\$ 1,675.65</b>

d) Estado de Flujos de efectivo.

	31-12-2012	31-12-2011
<b>FLUJOS DE EFECTIVO DE LAS ACTIVIDADES DE GESTIÓN</b>		
<b>Origen</b>	<b>\$ 21,502.37</b>	<b>\$ 18,801.57</b>
Aprovechamientos de tipo corriente-multas		
<u>Transferencias, Asignación y subsidios</u>		
Transferencias al resto del sector público	\$ 20,801.89	\$ 18,000.00
<u>Otros ingresos y beneficios</u>		
Otros ingresos y beneficios-aplicación de estímulos	\$ 700.48	\$ 801.57
<b>Aplicación</b>	<b>\$ (20,909.10)</b>	<b>\$ 17,225.92)</b>
Servicios personales	\$ (14,315.18)	\$ 12,500.05)
Materiales y suministros	\$ (1,323.72)	\$ (609.81)
Servicios generales	\$ (5,213.71)	\$ (4,022.78)
<u>Transferencias, asignaciones, subsidios y otras ayudas</u>		
Ayudas sociales	\$ (56.49)	\$ (93.29)
<b>Flujos netos de efectivo de actividades de gestión</b>	<b>\$ 593.27</b>	<b>\$ 1,575.65</b>
<b>Flujos netos de efectivo de actividades de Inversión</b>		
<b>Origen</b>	<b>\$ 39.92</b>	<b>\$ 47.56</b>
Otros-Productos financieros corrientes	\$ 39.92	\$ 47.56
<b>Aplicación</b>	<b>\$ (884.48)</b>	<b>\$ (1,298.84)</b>
Bienes muebles e inmuebles	\$ (841.96)	\$ (1,170.53)
Intangibles	\$ (42.52)	\$ (128.31)
<b>Flujos netos de efectivo de actividades de Financiamiento</b>		
	<b>\$ 9.65</b>	<b>\$ (189.78)</b>

Aplicación

\$	9.65	\$	(189.78)
\$	56.23	\$	(166.33)
\$	(46.58)	\$	(23.45)
\$	(241.64)	\$	134.58
\$	715.52	\$	580.94
\$	473.88	\$	715.52

Incremento (Disminución) de otros pasivos

Incremento de otros activos

Incremento (decremento) neto de efectivo y equivalentes de efectivo

Saldo inicial de efectivo y equivalentes de efectivo

Saldo final de efectivo y equivalentes de efectivo

### e) Estado de Cambios en la Situación Financiera.

2,012	2,011
-------	-------

#### FLUJOS DE EFECTIVO DE LAS ACTIVIDADES DE GESTIÓN

Ahorro/desahorro del período

\$ 374.81 \$ 1,351.38

Movimientos de partidas o rubros que no afectan flujo de efectivo

Depreciación	\$ 494.01	\$ 300.63
Amortización	\$ 16.51	\$ 5.86
Incremento en almacenes	\$ (76.33)	\$ -
Incremento (decremento) en proveedores	\$ 0.35	\$ (3.60)
Incremento en acreedores diversos	\$ -	
(Decremento) incremento en contribuciones por pagar	\$ 18.16	\$ 4.74
(incremento) en transferencias internas por pagar	\$ (198.11)	\$ -
(Incremento) decremento en otros derechos a recibir bienes o servicios	\$ 3.79	\$ (35.80)
Productos financieros corrientes	\$ (39.92)	\$ (47.56)
Decremento en anticipo a proveedores		

Flujos netos de efectivo de actividades de gestión

\$ 593.27 \$ 1,575.65

Flujos netos de efectivo de actividades de Inversión

\$ (844.56) \$(1,251.29)

Origen

Otros-Productos financieros corrientes

\$ 39.92 \$ 47.56

\$ 39.92 \$ 47.56

Aplicación

Bienes muebles e inmuebles

Intangibles

\$ (884.48) \$ (1,298.84)

\$ (841.96) \$ (1,170.53)

\$ (42.52) \$ (128.31)

Flujos netos de efectivo de actividades de Financiamiento

\$ 9.65 \$ (189.78)

Aplicación

Incremento (Disminución) de otros pasivos

Incremento de otros activos

\$ 9.65 \$ (189.78)

\$ 56.23 \$ (166.33)

\$ (46.58) \$ (23.45)

Incremento (decremento) neto de efectivo y equivalentes de efectivo

Saldo inicial de efectivo y equivalentes de efectivo

Saldo final de efectivo y equivalentes de efectivo

\$	(241.64)	\$ 134.58
\$	715.52	\$ 580.94
\$	473.88	\$ 715.52

## 5.-NOTAS DE MEMORIA (CUENTAS DE ORDEN).

a) Los ingresos presupuestales se detallan con amplitud en la nota 6G.

b) Estado del ejercicio del presupuesto por capítulo:

En el período comprendido de enero a diciembre de 2012 se efectuaron adecuaciones presupuestales autorizadas entre partidas del gasto que se reflejan en el estado del ejercicio del presupuesto. Asimismo, el Consejo General aprobó adecuaciones presupuestales entre programas/proyectos, unidades administrativas, capítulos y partidas que se ven reflejadas en el estado del ejercicio del presupuesto.

Asimismo de enero a diciembre de 2012 se realizaron adecuaciones al calendario de ejecución del gasto autorizadas por el Consejo General.

El estado que guardaba el presupuesto por capítulos es el siguiente:

### Ejercicio 2012

CAPITULOS	NOMBRE	PRESUPUESTO DE EGRESOS APROBADO	AMPLIACIONES	REDUCCIONES	PRESUPUESTO VIGENTE
-----------	--------	---------------------------------	--------------	-------------	---------------------

TOTALES		\$ 21,102.00	\$ 2,406.54	-\$ 1,376.72	\$ 22,131.82
1000-0000-000-0000-00000-000	servicios personales	\$ 14,491.01	\$ 232.00	-\$ 235.12	\$ 14,487.90
2000-0000-000-0000-00000-000	Materiales y suministros	\$ 941.16	\$ 662.46	-\$ 248.59	\$ 1,355.03
3000-0000-000-0000-00000-000	Servicios generales	\$ 5,033.42	\$ 1,084.45	-\$ 774.01	\$ 5,343.86
4000-0000-000-0000-00000-000	Apoyos subsidios y transferencias	\$ 40.00	\$ 16.65	\$ -	\$ 56.65
5000-0000-000-0000-00000-000	Bienes muebles, inmuebles e intangibles	\$ 59641	\$ 410.98	-\$ 119.00	\$ 888.38

CAPITULOS	NOMBRE	COMPROMETIDO	PRESUPUESTO DISPONIBLE PARA COMPROMETER	DEVENGADO DEL MES	DEVENGADO ACUMULADO	COMPROMETIDO NO DEVENGADO
-----------	--------	--------------	---	-------------------	---------------------	---------------------------

TOTALES		\$ 21,949.14	\$ 182.68	\$ 2,243.37	\$ 21,854.92	\$ 94.22
1000-0000-000-0000-00000-000	servicios personales	\$ 14,414.73	\$ 73.17	\$ 1,227.60	\$ 14,322.83	\$ 91.90
2000-0000-000-0000-00000-000	Materiales y suministros	\$ 1,323.72	\$ 31.31	\$ 51.90	\$ 1,323.72	\$ 0.00
3000-0000-000-0000-00000-000	Servicios generales	\$ 5,269.71	\$ 74.15	\$ 500.83	\$ 5,267.39	\$ 2.32
4000-0000-000-0000-00000-000	Apoyos subsidios y transferencias	\$ 56.49	\$ 0.16	\$ 4.87	\$ 56.49	\$ -
5000-0000-000-0000-00000-000	Bienes muebles, inmuebles e intangibles	\$ 884.49	\$ 3.89	\$ 457.97	\$ 884.49	\$ -

CAPITULOS	NOMBRE	PRESUPUESTO SIN DEVENGAR	EJERCIDO ACUMULADO	PAGADO ACUMULADO	CUENTAS POR PAGAR (DEUDA)
-----------	--------	--------------------------	--------------------	------------------	---------------------------

TOTALES		\$ 276.90	\$ 21,739.06	\$ 21,687.55	\$ 167.37
1000-0000-000-0000-00000-000	servicios personales	\$ 165.07	\$ 14,252.35	\$ 14,252.35	\$ 70.46
2000-0000-000-0000-00000-000	Materiales y suministros	\$ 31.31	\$ 1,323.72	\$ 1,323.72	\$ -
3000-0000-000-0000-00000-000	Servicios generales	\$ 76.47	\$ 5,222.01	\$ 5,206.47	\$ 60.92
4000-0000-000-0000-00000-000	Apoyos subsidios y transferencias	\$ 0.16	\$ 56.49	\$ 56.49	\$ -
5000-0000-000-0000-00000-000	Bienes muebles, inmuebles e intangibles	\$ 3.89	\$ 884.49	\$ 848.52	\$ 35.97

### Ejercicio 2011

CÓDIGO PRESUPUESTAL	CAPITULOS	PRESUPUESTO DE EGRESOS APROBADO	AMPLIACIONES	REDUCCIONES	PRESUPUESTO VIGENTE
---------------------	-----------	---------------------------------	--------------	-------------	---------------------

TOTALES		\$ 18,241.42	\$ 2,458.22	-\$ 1,758.22	\$ 18,941.42
1000-0000-000-0000-00000-000	servicios personales	\$ 12,947.81	\$ 193.72	-\$ 310.70	\$ 12,830.83
2000-0000-000-0000-00000-000	Materiales y suministros	\$ 623.81	\$ 156.92	-\$ 147.64	\$ 633.09
3000-0000-000-0000-00000-000	Servicios generales	\$ 3,961.81	\$ 1,173.86	-\$ 1,064.25	\$ 4,071.42
4000-0000-000-0000-00000-000	Apoyos subsidios y transferencias	\$ 147.00	\$ 20.50	-\$ 71.03	\$ 96.47
5000-0000-000-0000-00000-000	Bienes muebles, inmuebles e intangibles	\$ 560.99	\$ 913.20	-\$ 164.59	\$ 1,309.60

CÓDIGO PRESUPUESTAL	CAPITULOS	COMPROMETIDO	PRESUPUESTO DISPONIBLE PARA COMPROMETER	DEVENGADO ACUMULADO	COMPROMETIDO NO DEVENGADO
---------------------	-----------	--------------	---	---------------------	---------------------------

TOTALES		\$ 18,819.82	\$ 121.60	\$ 18,525.00	\$ 293.82
1000-0000-000-0000-00000-000	servicios personales	\$ 12,798.70	\$ 32.13	\$ 12,504.78	\$ 293.92
2000-0000-000-0000-00000-000	Materiales y suministros	\$ 609.81	\$ 23.28	\$ 609.81	\$ -
3000-0000-000-0000-00000-000	Servicios generales	\$ 4,019.18	\$ 52.24	\$ 4,019.18	\$ -
4000-0000-000-0000-00000-000	Apoyos subsidios y transferencias	\$ 93.29	\$ 3.17	\$ 93.29	\$ -
5000-0000-000-0000-00000-000	Bienes muebles, inmuebles e intangibles	\$ 1,298.84	\$ 10.76	\$ 1,298.84	\$ -

CÓDIGO PRESUPUESTAL	CAPITULOS	PRESUPUESTO SIN DEVENGAR	EJERCIDO ACUMULADO	PAGADO ACUMULADO	CUENTAS POR PAGAR (DEUDA)
---------------------	-----------	--------------------------	--------------------	------------------	---------------------------

TOTALES		\$ 415.92	\$ 18,428.54	\$ 18,224.31	\$ 301.58
1000-0000-000-0000-00000-000	servicios personales	\$ 326.05	\$ 12,421.92	\$ 12,421.92	\$ 82.86
2000-0000-000-0000-00000-000	Materiales y suministros	\$ 23.29	\$ 609.81	\$ 609.81	\$ -
3000-0000-000-0000-00000-000	Servicios generales	\$ 52.24	\$ 4,004.68	\$ 3,929.04	\$ 90.13

4000-0000-000-0000-00000-000	Apoyos subsidios y transferencias	\$ 3 17	\$ 93 29	\$ 93 29	\$ -
5000-0000-000-0000-00000-000	Bienes muebles, inmuebles e intangibles	\$ 10.76	\$ 1,298.84	\$ 1,170.24	\$ 128.60

## 6.-Notas de gestión Administrativa.

### a) Panorama económico y financiero:

El Instituto operó en 2012 y 2011 considerando un panorama económico en el cual la inflación estimada no excede del 5%, asimismo el tipo de cambio del peso respecto al dólar no influyó sustancialmente en su operación y no tuvo ni incrementos ni decrementos en el monto de las transferencias realizadas por el Poder Ejecutivo.

### b) Autorización e historia:

El **Instituto Estatal de Acceso a la Información Pública**, es un organismo público autónomo, especializado e imparcial, sin fines de lucro, con personalidad jurídica y patrimonio propios, encargado de garantizar el derecho de acceso a la información pública y protección de datos personales, no sectorizado, con domicilio en la ciudad de Mérida, Yucatán. Su constitución, funcionamiento y operación se regulan por lo dispuesto en la Constitución Política del Estado de Yucatán, por la Ley de Acceso a la Información Pública para el Estado y los Municipios de Yucatán (la Ley), por el Decreto número 515 del 31 de mayo de 2004 que lo crea, por el Decreto número 108 del 18 de agosto de 2008 que lo modifica, por su reglamento interior, así como por las demás leyes, decretos, acuerdos y convenios aplicables.

El 6 de enero de 2012 fue publicada una reforma a la Ley mencionada cambiando entre otras cosas la representación legal del Instituto.

### c) Organización y objeto social:

Su actividad principal es I) vigilar el cumplimiento de la Ley; II) promover en la sociedad el conocimiento, uso y aprovechamiento de la información pública, así como la capacitación y actualización de los servidores públicos en la cultura de acceso a la información pública y protección de datos personales; III) garantizar la protección de los datos personales; IV) recibir fondos de organismos nacionales e internacionales para el mejor cumplimiento de sus atribuciones; V) proponer a las autoridades educativas la inclusión en los programas de estudio de contenidos que versen sobre la importancia social del derecho de acceso a la información pública; VI) impulsar, conjuntamente con instituciones de educación superior, la investigación, difusión y docencia sobre el derecho de acceso a la información pública; VII) difundir y ampliar el conocimiento sobre la materia de la Ley; VIII) procurar la conciliación de los intereses de los particulares con los de los sujetos obligados cuando éstos entren en conflicto con motivo de la aplicación de la Ley; y IX) implementar un sistema electrónico para ejercer el derecho de acceso a la información.

Se encuentra registrada como entidad no lucrativa para efectos fiscales.

El ejercicio fiscal en curso es el 2012.



Es una persona moral no contribuyente que tiene como obligación retener y enterar Impuesto Sobre la renta e impuesto al Valor Agregado por los servicios de los empleados como asimilables a salarios, honorarios pagados, rentas pagadas y cualquier otro servicio que reciba sujeto a retención.

La estructura organizacional básica está conformada de la siguiente manera:

Tres Consejeros  
Secretaría Ejecutiva  
Secretaría Técnica.  
4 Direcciones Operativas  
Unidad de Análisis y Seguimiento dependiente del Consejo General.

A partir de enero de 2013 desaparece la Unidad de Análisis y seguimiento y se convierte en la Dirección de Verificación y Vigilancia dependiente de la Secretaría Ejecutiva.

#### **d) Bases de preparación de los Estados financieros:**

A la fecha de los estados financieros se han aplicado las disposiciones normativas emitidas por el CONAC, lo dispuesto en la Ley General de Contabilidad Gubernamental y la Ley de Presupuesto y Contabilidad del Estado de Yucatán, respecto a la presentación de los estados financieros e integración de la información financiera para presentarlos con base en lo dispuesto en el Manual de Contabilidad Gubernamental publicado por el CONAC, de tal manera que las cifras que se presentan en los Estados financieros están de acuerdo a lo señalado en el referido manual.

El sistema de Contabilidad Gubernamental

- I. Refleja la aplicación de los principios, normas contables generales y específicas e instrumentos establecidos por el Consejo Nacional de Armonización Contable aplicables a la fecha de los estados financieros.
- II. Facilita el reconocimiento de las operaciones de ingresos, gastos, activos, pasivos y patrimoniales.
- III. Integra el ejercicio presupuestario con la operación contable, a partir de la utilización del gasto devengado;
- IV. Permite que los registros se efectúen considerando la base acumulativa para la integración de la información presupuestaria y contable;
- V. Refleja un registro congruente y ordenado de cada operación que genere derechos y obligaciones derivados de la gestión económico-financiera del Instituto;

Asimismo, la contabilidad se basa en un marco conceptual que representa los conceptos fundamentales para la elaboración de normas, la contabilización, valuación y presentación de la información financiera confiable y comparable para satisfacer las necesidades de los usuarios y permite ser reconocida e interpretada y aplica los postulados, que tienen como objetivo sustentar técnicamente la contabilidad gubernamental, así como organizar la efectiva sistematización que permita la obtención de información veraz, clara y concisa.

Las partidas de los estados financieros se reconocen sobre la base del devengado, sobre una base acumulativa y se registran a costos históricos.

En el reconocimiento, valuación presentación y revelación de la información financiera se atiende a lo establecido en los postulados básicos establecidos en la Ley General de Contabilidad Gubernamental.

No se aplicó normatividad supletoria durante 2012 y 2011.

#### e) Políticas contables significativas

A la fecha de los estados financieros no se está aplicando actualización a ninguna cuenta de los estados financieros.

No existen operaciones celebradas en el extranjero.

Los compromisos en materia de pensiones al retiro de los trabajadores son asumidos en su totalidad por el Instituto de Seguridad Social para los Trabajadores del Estado de Yucatán (ISSTEY).

Se realizan mensualmente provisiones de aguinaldo por pagar, prima vacacional por pagar y ajuste al calendario por pagar para reconocer los gastos devengados por estos conceptos y se cancelan al realizar los pagos en el propio ejercicio.

Los inmuebles maquinaria y equipo se registran a su costo histórico de adquisición y se deprecian a partir del año siguiente de su adquisición por el método de línea recta considerando la vida útil estimada, tal como se señala en la nota 1 f).

Los activos intangibles se registran a su costo histórico de adquisición y se amortizan a partir del año siguiente de su adquisición por el método de línea recta, considerando la vida útil estimada tal como se señala en la nota 1 f).

No hay indicios de deterioro importante en los activos de larga duración.

Con motivo de la presentación de los estados financieros del ejercicio 2011 de acuerdo a la estructura establecida por el Consejo Nacional de Armonización Contable, las cifras de los estados financieros del ejercicio 2010 fueron reclasificadas en el 2011 y se siguió esta presentación en el ejercicio 2012.

Los principales cambios fueron los siguientes:

Las cuotas patronales, retenciones de cuotas y retenciones de préstamos del I.S.S.T.E.Y. que sumaban en su conjunto \$ 79.45 se presentaban en el 2010 en la cuenta "acreedores diversos" y en el ejercicio 2011 se presentaron en la cuenta de retenciones y contribuciones por pagar a corto plazo.

Los seguros pagados por anticipado y hosting pagado por anticipado que sumaban \$ 128.36, se presentaban en el 2010 como "pagos anticipados" y en el ejercicio 2011 se presentaron integrando la cuenta de "otros derechos a recibir bienes o servicios a corto plazo".

La cuenta otros bienes muebles que presentaba un saldo por \$806.59 al 31 de diciembre de 2010 se presentaba principalmente en la cuenta mobiliario y equipo de administración en 2011 y 2012.

Dentro de la cuenta de mobiliario y equipo de administración se encontraban \$ 53.55 de bienes que se reclasificaron para 2011 a la cuenta Mobiliario y equipo educacional y recreativo.

Dentro de otros activos se presentaba en 2010 licencias y software por \$ 163.59, y se dividió esta cantidad pasando \$117.19 a licencias y el restante \$ 46.4 se presentó en 2011 y 2012 en la cuenta de software.

No existen reservas creadas en el Instituto.

No se han realizado depuraciones o cancelaciones de saldos.

En agosto de 2012 se contrató la mano de obra para la remodelación de la sala de usos múltiples del Instituto que se encuentra en uno de los predios rentados que se usan para el desarrollo de las actividades, los materiales son proporcionados por el Instituto. En el mes de septiembre de ese año se empezó a pagar los avances de dicha remodelación. Los materiales adquiridos fueron cargados a resultados al rubro de materiales y suministros afectando las subcuentas de acuerdo a la naturaleza de los materiales adquiridos y la mano de obra pagada se cargó a gastos del período en el rubro de servicios generales, afectando la subcuenta 3511. La última estimación de avance de obra fue presentada y pagada en el mes de diciembre de 2012.

#### **f) Reporte Analítico del activo**

La vida útil y tasa de depreciación y amortización de los bienes muebles e intangibles se detallan en la nota 1 f).

Durante el ejercicio no se efectuaron cambios en el porcentaje de depreciación o valor residual de los activos.

No se encuentran registrados bienes inmuebles y obras al cierre del ejercicio. Los bienes inmuebles que se utilizan no son propiedad del Instituto.

No existen al 31 de diciembre de 2012 y 2011 bienes en garantía, embargos ni litigios que afecten los activos del Instituto, solamente los depósitos garantía que se registran como otros derechos a recibir efectivo o equivalentes.

No se ha realizado desmantelamientos de activos.

Las inversiones en valores pasaron de \$ 500.00 al 31 de diciembre de 2011 a \$ 300.00 al 31 de diciembre de 2012, el decremento deriva de disponibilidades de efectivo al cierre de cada período.

Baja de bienes muebles:

En el ejercicio 2010 se dio de baja a bienes muebles por la cantidad de \$ 74.58 que se presentó en renglón específico dentro del estado de actividades. Desde ese ejercicio no se dio de baja a bienes muebles del Instituto.

#### **g) Reporte de recaudación:**

Al 31 de diciembre de 2012 y 2011 la recaudación fue la siguiente:



## Ejercicio 2012

FUENTE DEL INGRESO	INGRESOS ESTIMADOS	MODIFICADO	DEVENGADO ACUMULADO	RECAUDADO	AVANCE DE RECAUDACIÓN (RECAUDACIÓN / ESTIMACIÓN)
APROVECHAMIENTOS-INGRESOS POR MULTAS	\$ 20.00	\$ 20.00	\$ 0.00	0	0.00%
TRANSFERENCIAS, SUBSIDIOS Y OTRAS AYUDAS	\$ 21,000.00	\$ 21,000.00	\$ 21,000.00	\$ 20,801.89	99.06%
INGRESOS DERIVADOS DE FINANCIAMIENTO-INTERESES GANADOS	\$ 45.00	\$ 45.00	\$ 39.92	\$ 39.92	88.72%
OTROS APROVECHAMIENTOS- POR APLICACIÓN DE SUBSIDIOS FEDERALES	\$ 37.00	\$ 648.00	\$ 700.48	\$ 700.48	108.10%
OTROS APROVECHAMIENTOS- POR APLICACIÓN DE REMANENTES DE EJERCICIOS ANTERIORES	\$ -	\$ 418.82	\$ 418.82	\$ 418.82	100.00%
<b>TOTAL</b>	<b>\$ 21,102.00</b>	<b>\$ 22,132.82</b>	<b>\$ 22,159.22</b>	<b>\$ 21,961.11</b>	<b>99.22%</b>

## Ejercicio 2011

FUENTE DEL INGRESO	INGRESOS ESTIMADOS	MODIFICADO	DEVENGADO ACUMULADO	RECAUDADO	AVANCE DE RECAUDACIÓN (RECAUDACIÓN / ESTIMACIÓN)
APROVECHAMIENTOS-INGRESOS POR MULTAS	\$ 50.00	\$ 50.00	\$ 0.00	\$ 0.00	0%
TRANSFERENCIAS, SUBSIDIOS Y OTRAS AYUDAS	\$ 18,000.00	\$ 18,000.00	\$ 18,000.00	\$ 18,000.00	100%
INGRESOS DERIVADOS DE FINANCIAMIENTO-INTERESES GANADOS	\$ 30.00	\$ 30.00	\$ 47.56	\$ 47.56	159%
OTROS APROVECHAMIENTOS- POR ESTIMULOS FISCALES FEDERALES		\$ 700.00	\$ 801.57	\$ 801.57	0%
OTROS APROVECHAMIENTOS- POR APLICACIÓN DE REMANENTES DE EJERCICIOS		\$ 161.42	\$ 161.42	\$ 161.42	100%

ANTERIORES					
TOTAL	\$ 18,080.00	\$ 18,941.42	\$ 18,010.55	\$ 19,010.55	100.36%

### Proyección de la recaudación

Para el año 2012 el Instituto proyectó recibir ingresos por transferencias del Gobierno del Estado de Yucatán por \$21,000.00 e ingresos propios por \$ 102.00 resultando un total de \$21,102.00. Asimismo, en Sesión de Consejo General de fecha 9 de abril de 2012, se acordó incrementar el presupuesto a ejercer al incorporar los remantes de ejercicios anteriores por la cantidad de \$418.82, quedando con esto un presupuesto a ejercer que ascendió a la cantidad de \$21,520.82, asimismo en sesión de Consejo General del mes de julio de 2012 se acordó incrementar el presupuesto incorporando la estimación de ingresos por estímulos fiscales del ejercicio 2012 por la cantidad de \$ 611.00 quedando el presupuesto a ejercer al 31 de diciembre de 2012 en la cantidad de \$ 22,131.82.

En el presupuesto de egresos del año 2011 se incorporaron ahorros de ejercicios anteriores por \$161.42 quedando un presupuesto de egresos total que ascendió a \$ 18,241.42. Igualmente, se incrementó el presupuesto por acuerdo del Consejo General por la aplicación de la estimación de ingresos derivados de la aplicación del estímulo fiscal por \$700.00, quedando un presupuesto total de ingresos estimados de 18,941.42.

#### **h) Proceso de mejora:**

Las principales políticas de control interno son las siguientes:

- 1.-Las adquisiciones de bienes o servicios son requeridas por las unidades administrativas y previo análisis de la disponibilidad presupuestal se autorizan por la Secretaría Ejecutiva y se emite la orden de compra correspondiente. Se registra el compromiso adquirido. Existen adquisiciones que son autorizadas expresamente por el Consejo General previo a su realización.
- 2.- Los bienes o servicios solicitados se reciben y se registran en la contabilidad al considerarse devengados.
- 3.-Se lleva un control de los bienes muebles adquiridos firmándose el resguardo correspondiente por el personal al que son asignados.
- 4.-Todas las remuneraciones a favor de los trabajadores se encuentran en un tabulador autorizado por el Consejo General. Los pagos de dichas remuneraciones son autorizadas por la Secretaría Ejecutiva previo a su realización.
- 5.- Se tienen establecidos diversos programas para medir el desempeño financiero y operativo de las unidades administrativas y se reportan a la Secretaría de Planeación y Presupuesto del Gobierno del Estado de Yucatán (actualmente Secretaría de Administración y Finanzas) y se incluyen en el informe de avance semestral y en la cuenta pública.

**i) Eventos posteriores al cierre:**

No existen eventos posteriores que modifiquen o afecten las cifras de los estados financieros.

**j) Partes relacionadas:**

El Gobierno del Estado de Yucatán establece influencia significativa respecto al monto y el ejercicio del presupuesto al ser ésta la que determina el monto final del presupuesto que se somete a aprobación del H. Congreso del Estado de Yucatán.

**k) Contrato plurianual de arrendamiento.**

En el mes de febrero de 2012 el Instituto contrató el arrendamiento puro de 3 vehículos que se integran de la siguiente manera:

**RESUMEN DEL CONTRATO DE  
ARRENDAMIENTO DE 3 VEHÍCULOS  
VIGENCIA 14 DE FEBRERO DE 2012 AL 14 DE AGOSTO DE  
2014.**

	RENTA NORMAL DE LOS TRES VEHICULOS	1A RENTA-FEBRERO DE 2012	RENTAS DE MARZO 2012 A DICIEMBRE 2012	MESES COMPRENDIDOS EN 2012	IMPORTE FEBRERO A DICIEMBRE 2012
IMPORTE RENTA	\$28.45	\$ 25.96	\$ 284.48	11	\$ 310.44
IVA	\$ 4.55	\$ 4.15	\$ 45.52	11	\$ 49.67
GASTO DEL INSTITUTO	\$33.00	\$ 30.11	\$ 330.00	11	\$ 360.11

Con motivo de la suscripción del contrato se constituyó depósito en garantía a favor de la arrendadora por la cantidad de \$33.00, que presupuestalmente se registró como gasto por arrendamiento.

**l) Responsabilidad sobre la presentación de los estados financieros**

Bajo protesta de decir verdad declaramos que los estados financieros y sus notas, son razonablemente correctos y son responsabilidad del emisor.

ANEXO 1.6

REPORTE ANALÍTICO DEL ACTIVO DEL 1 DE ENERO AL 31 DE DICIEMBRE DE 2012

(En miles de pesos mexicanos)

CUENTA CONTABLE	SALDO INICIAL	CARGO DEL PERIODO	ABONOS DEL PERIODO	RECLASIFICACIONES	SALDO FINAL	FLUJO DEL PERIODO	
*1-00-000-0000-0000	Activo	\$ 3,094.05	\$ 159,035.12	\$ 158,586.58	\$ -	\$ 3,543.59	\$ 449.54
*1-11-000-0000-0000	Activo Circulante	\$ 880.63	\$ 158,107.81	\$ 158,075.05	\$ -	\$ 913.28	\$ 32.76
*1-11-111-0000-0000	Efectivo y equivalentes	\$ 716.62	\$ 149,806.21	\$ 150,047.86	\$ -	\$ 473.88	\$ (241.64)
*1-11-111-1111-0000	Efectivo	\$ 4.02	\$ 33.58	\$ 34.50	\$ -	\$ 3.09	\$ (0.93)
*1-11-111-1113-0000	Bancos dependencias y otros	\$ 211.50	\$ 85,422.64	\$ 85,463.35	\$ -	\$ 170.79	\$ (40.72)
*1-11-111-1114-0000	Inversiones temporales	\$ 500.00	\$ 64,350.00	\$ 64,550.00	\$ -	\$ 300.00	\$ (200.00)
*1-11-112-0000-0000	Derechos a recibir efectivo o equivalentes	\$ 0.84	\$ 7,877.62	\$ 7,676.76	\$ -	\$ 202.70	\$ 201.86
*1-11-112-1122-0000	Cuentas por cobrar a corto plazo	\$ -	\$ 7,272.03	\$ 7,073.92	\$ -	\$ 198.11	\$ 198.11
*1-11-112-1122-0001	Transferencias internas y asignaciones al sector p	\$ -	\$ 7,272.03	\$ 7,073.92	\$ -	\$ 198.11	\$ 198.11
*1-11-112-1123-0000	Deudores diversos por cobrar a corto plazo	\$ 0.05	\$ -	\$ -	\$ -	\$ 0.05	\$ -
*1-11-112-1124-0000	Contribuciones por recuperar a corto plazo	\$ 0.79	\$ 6.63	\$ 2.88	\$ -	\$ 4.54	\$ 3.75
*1-11-112-1125-0000	Deudores por anticipos de tesorería	\$ -	\$ 108.56	\$ 108.56	\$ -	\$ -	\$ -
*1-11-112-1126-0000	Préstamos otorgados a corto plazo	\$ -	\$ 490.40	\$ 490.40	\$ -	\$ -	\$ -
*1-11-113-1139-0000	otros derechos s recibir bienes o servicios a c.p.	\$ 184.17	\$ 347.64	\$ 351.44	\$ -	\$ 160.37	\$ (3.79)
*1-11-115-0000-0000	Almacenes	\$ -	\$ 76.33	\$ -	\$ -	\$ 76.33	\$ 76.33
*1-12-000-0000-0000	Activo no circulante	\$ 2,213.52	\$ 927.31	\$ 510.52	\$ -	\$ 2,630.31	\$ 416.79
*1-12-122-0000-0000	Derechos a recibir efectivo o equivalentes	\$ 65.82	\$ 42.83	\$ -	\$ -	\$ 108.65	\$ 42.83
*1-12-122-1229-0000	Otros derechos a recibir-Depósitos en garantía	\$ 65.82	\$ 42.83	\$ -	\$ -	\$ 108.65	\$ 42.83
*1-12-124-0000-0000	Bienes Muebles	\$ 2,917.95	\$ 841.96	\$ -	\$ -	\$ 3,759.91	\$ 841.96
*1-12-124-1241-0000	Mobiliario y equipo de administración	\$ 2,162.34	\$ 708.25	\$ -	\$ -	\$ 2,870.59	\$ 708.25
*1-12-124-1242-0000	Mobiliario y equipo educacional y recreativo	\$ 79.76	\$ 132.49	\$ -	\$ -	\$ 212.25	\$ 132.49
*1-12-124-1244-0000	Equipo de transporte	\$ 584.69	\$ -	\$ -	\$ -	\$ 584.69	\$ -
*1-12-124-1246-0000	Maquinaria, otros equipos y herramientas	\$ 91.16	\$ 1.22	\$ -	\$ -	\$ 92.38	\$ 1.22
*1-12-125-0000-0000	Activos intangibles	\$ 330.18	\$ 42.52	\$ -	\$ -	\$ 372.70	\$ 42.62
*1-12-125-1251-0000	Software	\$ 155.20	\$ -	\$ -	\$ -	\$ 155.20	\$ -
*1-12-125-1254-0000	Licencias	\$ 174.98	\$ 42.52	\$ -	\$ -	\$ 217.50	\$ 42.52
*1-12-126-0000-0000	Depreciaciones,deterioro y amortizac acumuladas	\$ -1,100.43	\$ 0.00	\$ 510.52	\$ 0.00	\$ (1,610.95)	\$ -510.52
*1-12-126-1262-0000	Depreciación acumulada de muebles	\$ -1,092.30	\$ 0.00	\$ 494.01	\$ -1,586.31	\$ -	\$ 1,092.30
*1-12-126-1263-0000	Depreciación acumulada de bienes muebles	\$ 0.00	\$ 0.00	\$ 0.00	\$ 1,586.31	\$ (1,586.31)	\$ (1,586.31)
*1-12-126-1264-0000	Amortización acumulada de activos intangibles	\$ -8.13	\$ 0.00	\$ 16.51	\$ -24.64	\$ -	\$ 8.13
*1-12-126-1265-0000	Amortización Acumulada de Activos Intangibles	\$ 0.00	\$ 0.00	\$ 0.00	\$ 24.64	\$ (24.64)	\$ (24.64)
*1-12-126-1265-0001	Software	\$ 0.00	\$ 0.00	\$ 0.00	\$ 7.76	\$ (7.76)	\$ (7.76)
*1-12-126-1265-0004	Licencias	\$ 0.00	\$ 0.00	\$ 0.00	\$ 18.88	\$ (18.88)	\$ (18.88)

ANEXO 1.7  
**REPORTE ANALÍTICO DE DEUDA Y OTROS PASIVOS**  
**AL 31 DE DICIEMBRE DE 2012**  
(En miles de pesos mexicanos)

Denominación de la deuda	Moneda de contratación	Institución o país Acreedor	Saldos al inicio del periodo (01-enero-2012)	MOVIMIENTOS				Saldos al final del periodo (31 de diciembre de 2012)
				Amortización Bruta	Colocación bruta	Endeudamiento neto del periodo	Depuración o conciliación	
<b>OTROS PASIVOS</b>								
Servicios personales por pagar a C.P.	Pesos Mexicanos	EMPLEADO	\$ -	\$ 10,594.57	\$ 10,594.57	\$ -	\$ -	\$ -
Proveedores por pagar a corto plazo	Pesos Mexicanos	PROVEEDORES VARIOS	\$ 14.50	\$ 764.59	\$ 764.94	-\$ 0.35	\$ -	\$ 14.84
Retenciones y contribuciones por pagar a C.P.	Pesos Mexicanos	ISSTEY, SECRETARIA DE HACIENDA DEL ESTADO, SECRETARIA DE HACIENDA Y CREDITO PUBLICO	\$ 283.05	\$ 4,089.94	\$ 4,164.33	-\$ 74.39	\$ -	\$ 357.44
Otras Cuenta por pagar a corto plazo	Pesos Mexicanos	VARIOS	0.00	\$ 15.49	\$ 15.49	\$ -	\$ -	\$ -
<b>Suma de deuda y otros pasivos</b>			<b>\$ 297.55</b>	<b>\$ 15,449.10</b>	<b>\$ 15,523.84</b>	<b>-\$ 74.74</b>	<b>\$ -</b>	<b>\$ 372.28</b>

TODOS LOS PASIVOS TIENEN COMO FUENTE DE FINANCIAMIENTO RETENCIONES DE CONTRIBUCIONES A SERVIDORES PUBLICOS Y PROVEEDORES DE BIENES Y SERVICIOS, ASÍ COMO POR PROVISIONES DE ADQUISICIONES A CREDITO. NO SE TIENE CONTRATADA DEUDA PUBLICA INTERNA NI EXTERNA.

**ANEXO 1.8**  
**ESTADO DE ACTIVIDADES**  
**DEL 01 DE ENERO AL 31 DE DICIEMBRE DE 2012 Y 1 DE**  
**ENERO AL 31 DE DICIEMBRE DE 2011**  
**(En miles de pesos mexicanos)**

	2012	2011
<b>Ingresos y otros beneficios-Nota 3 a)</b>		
<b><u>Ingresos de la gestión</u></b>		
Total Ingresos de gestión	\$ -	\$ -
Aprocheamientos de tipo corriente-Mutas	\$ -	
<b><u>Transferencias, asignaciones, subsidios y otras ayudas</u></b>		
Transferencias al resto del sector público-Nota 3 a)	\$ 21,000.00	\$ 18,000.00
Total transferencias	\$ 21,000.00	\$ 18,000.00
<b>Otros ingresos y beneficios</b>		
<b>ingresos financieros</b>		
intereses ganados de valores, créditos, bonos y otros	\$ 39.92	\$ 47.56
<b>otros ingresos y beneficios</b>		
Otros ingresos y beneficios varios- Aplicación de estímulos Nota 3 a)	\$ 700.48	\$ 801.57
Total Otros ingresos	\$ 740.40	\$ 849.12
Total Ingresos	\$ 21,740.40	\$ 18,849.12
<b><u>GASTOS Y OTRAS PERDIDAS-Nota 3b)</u></b>		
<b>GASTOS DE FUNCIONAMIENTO</b>		
Servicios personales	\$ 14,325.60	\$ 12,211.97
Materiales y suministros	\$ 1,247.39	\$ 609.81
Servicios generales	\$ 5,225.59	\$ 4,276.18
Total GASTOS DE FUNCIONAMIENTO	\$ 20,798.58	\$ 17,097.96
<b><u>Transferencias, asignaciones, subsidios y otras ayudas</u></b>		
Ayudas sociales	\$ 56.49	\$ 93.29
Total de Transferencias, asignaciones, subsidios y otras ayudas	\$ 56.49	\$ 93.29
<b><u>OTROS GASTOS Y PERDIDAS EXTRAORDINARIAS</u></b>		
<b><u>Estimaciones, depreciaciones, deterioros, obsolescencia, amortizaciones y provisiones</u></b>		
Depreciación de bienes muebles-Nota 1f)	\$ 494.01	\$ 300.63
Amortización de activos intangibles-Nota 1f)	\$ 16.51	\$ 5.86
Total OTROS GASTOS Y PERDIDAS EXTRAORDINARIAS	\$ 510.52	\$ 306.49
Total GASTOS Y OTRAS PERDIDAS	\$ 21,365.59	\$ 17,497.74
<b>Ahorro/desahorro neto del ejercicio</b>	<b>\$ 374.81</b>	<b>\$ 1,351.38</b>

**ANEXO 1.9**  
**ESTADO DE FLUJOS DE EFECTIVO**  
**DEL 1 DE ENERO AL 31 DE DICIEMBRE DE 2012 Y 01 DE**  
**ENERO AL 31 DE DICIEMBRE DE 2011**  
**(En miles de pesos)**

	2,012	2,011
<b>FLUJOS DE EFECTIVO DE LAS ACTIVIDADES DE GESTIÓN</b>		
<b>Origen</b>	\$ 21,502.37	\$ 18,801.57
<b>Aprovechamientos de tipo corriente-multas</b>		
<b>Transferencias, Asignación y subsidios</b>		
Transferencias al resto del sector público	\$ 20,801.89	\$ 18,000.00
<b>Otros ingresos y beneficios</b>		
Otros ingresos y beneficios-aplicación de estímulos	\$ 700.48	\$ 801.57
<b>Aplicación</b>	\$ (20,909.10)	\$ (17,225.92)
Servicios personales	\$ (14,315.18)	\$ (12,500.05)
Materiales y suministros	\$ (1,323.72)	\$ (609.81)
Servicios generales	\$ (5,213.71)	\$ (4,022.78)
<b>Transferencias, asignaciones, subsidios y otras ayudas</b>		
Ayudas sociales	\$ (56.49)	\$ (93.29)
<b>Flujos netos de efectivo de actividades de gestión</b>	\$ 593.27	\$ 1,575.65
<b>Flujos netos de efectivo de actividades de Inversión</b>	\$ (844.56)	\$ (1,251.29)
<b>Origen</b>	\$ 39.92	\$ 47.56
Otros-Productos financieros corrientes	\$ 39.92	\$ 47.56
<b>Aplicación -Nota 4b</b>	\$ (884.48)	\$ (1,298.84)
Bienes muebles e inmuebles	\$ (841.96)	\$ (1,170.53)
Intangibles	\$ (42.52)	\$ (128.31)
<b>Flujos netos de efectivo de actividades de Financiamiento</b>	\$ 9.65	\$ (189.78)
<b>Aplicación</b>	\$ 9.65	\$ (189.78)
Incremento (Disminución) de otros pasivos	\$ 56.23	\$ (166.33)
Incremento de otros activos	\$ (46.58)	\$ (23.45)
Incremento (decremento) neto de efectivo y equivalentes de efectivo	\$ (241.64)	\$ 134.58
Saldo inicial de efectivo y equivalentes de efectivo	\$ 715.52	\$ 580.94
Saldo final de efectivo y equivalentes de efectivo-Ver Nota 4a)	\$ 473.88	\$ 715.52

**ANEXO 1.10**  
**BALANZA DE COMPROBACIÓN AL 31/DIC/2012**  
**EN PESOS MEXICANOS**

Cuenta	Nombre	Saldos Iniciales			Saldos Actuales		
		Deudor	Acreedor	Cargos	Abonos	Deudor	Acreedor
'1-00-000-0000-0000	Activo	3726290.15		11928205.93	12110905.43	3543580.65	
'1-11-000-0000-0000	Activo Circulante	1511406.25		6684064.14	7282188.99	913283.4	
'1-11-111-0000-0000	Efectivo y equivalentes	1155167.55		6515831.39	7196919.29	473879.65	
'1-11-111-1111-0000	Efectivo	1072.48		4334.52	2316.22	3090.78	
'1-11-111-1111-0001	Fondo hijo Virginia Angulo Vázquez	1072.48		4334.52	2316.22	3090.78	
'1-11-111-1113-0000	Bancos dependencias y otros	54095.07		4511296.87	4394603.07	170788.87	
'1-11-111-1113-0001	Banorte Cuenta 0586208368	54095.07		4511296.87	4394603.07	170788.87	
'1-11-111-1114-0000	Inversiones temporales	1100000		2000000	2800000	300000	
'1-11-111-1114-0001	Inversiones Banorte	1100000		2000000	2800000	300000	
'1-11-112-0000-0000	Derechos a recibir efectivo o equivalente	242538.1		13576.63	53412	202702.73	
'1-11-112-1122-0000	Cuentas por cobrar a corto plazo	198107.5		0.00	0.00	198107.5	
'1-11-112-1122-0001	Transferencias internas y asignaciones i	198107.5		0.00	0.00	198107.5	
'1-11-112-1123-0000	Deudores diversos por cobrar a cortc	50.28		0.00	0.00	50.28	
'1-11-112-1123-0003	Radiomovil DIPSa	50.28		0.00	0.00	50.28	
'1-11-112-1124-0000	Contribuciones por recuperar a cortc	3912.62		1021.33	389.00	4544.95	
'1-11-112-1124-0003	Isr Retenido por bancos	579.95		0.00	0.00	579.95	
'1-11-112-1124-0004	Subsidio al empleo 2012	388.67		1021.33	389.00	1021	
'1-11-112-1124-0005	Saldo a favor ISR Retenido Arrendamier	2944		0.00	0.00	2944	
'1-11-112-1125-0000	Deudores por anticipos de tesorería	7547.7		3055.3	10603	0.00	
'1-11-112-1125-0002	Dennis Guzmán Manuel	2944.7		3055.3	6000	0.00	
'1-11-112-1125-0023	Miguel Castillo Martinez	1242		0.00	1242	0.00	
'1-11-112-1125-0041	Álvaro Traconis Flores	3361		0.00	3361	0.00	
'1-11-112-1126-0000	Préstamos otorgados a corto plazo	32920		9500	42420	0.00	
'1-11-112-1126-0002	Virginia Angulo Vázquez	1000		0.00	1000	0.00	
'1-11-112-1126-0004	Luis cohue Medina	600.00		0.00	600.00	0.00	
'1-11-112-1126-0006	María Astrid Baquedano Villamil	11120		0.00	11120	0.00	
'1-11-112-1126-0023	Miguel Castillo Martinez	10000		9500	19500	0.00	
'1-11-112-1126-0024	David Roberto Suárez Pacheco	1800		0.00	1800	0.00	
'1-11-112-1126-0027	Manuel Fernando Durán López	400.00		0.00	400.00	0.00	
'1-11-112-1126-0028	Juán José May Uc	500.00		0.00	500.00	0.00	
'1-11-112-1126-0037	Carolina Rojo Mendoza	1200		0.00	1200	0.00	
'1-11-112-1126-0039	Prncía Patricia Enríquez Marín	500.00		0.00	500.00	0.00	
'1-11-112-1126-0040	María Aracelly de los A. Pacheco Pinelc	1500		0.00	1500	0.00	
'1-11-112-1126-0045	Eduardo Alonso Marín Hernández	1300		0.00	1300	0.00	
'1-11-112-1126-0052	Jesús Antonio Guzman Solis	1000		0.00	1000	0.00	
'1-11-112-1126-0055	Raúl Antonio Pech Castro	2000		0.00	2000	0.00	
'1-11-113-0000-0000	Derechos a recibir bienes o servicios	113702.6		78527.88	31857.7	160372.78	
'1-11-113-1139-0000	otros de derechos a recibir bienes o ser	113702.6		78527.88	31857.7	160372.78	
'1-11-113-1139-0001	seguros pagados por anticipado	98158.13		5448.05	21622.21	81983.97	
'1-11-113-1139-0002	hosting pagado por anticipado	5677.59		73079.83	8423.36	70334.06	
'1-11-113-1139-0003	licencias antivirus pagadas por anticipad	9033.51		0.00	978.76	8054.75	
'1-11-113-1139-0004	soporte tisanom pagado por anticipado	833.37		0.00	833.37	0.00	
'1-11-115-0000-0000	Almacenes	0.00		76328.24	0.00	76328.24	
'1-11-115-1151-0000	Almacén de materiales y suministros de	0.00		76328.24	0.00	76328.24	
'1-11-115-1151-0001	Materiales y Equipos Menores de Oficín	0.00		50152.38	0.00	50152.38	
'1-11-115-1151-0003	Mat y Artículos de Construcción y Repr	0.00		25845.85	0.00	25845.85	
'1-11-115-1151-0005	Combustibles, Lubricantes y Aditivos	0.00		330.00	0.00	330.00	
'1-12-000-0000-0000	Activo no circulante	2214881.9		5244141.79	4828716.44	2630307.25	
'1-12-122-0000-0000	Derechos a recibir efectivo o equivalente	108646.95		0.00	0.00	108646.95	
'1-12-122-1229-0000	Otros derechos a recibir-Depósitos e i	108646.95		0.00	0.00	108646.95	
'1-12-122-1229-0001	Lilía Beatriz Cuevas Muñoz	21000		0.00	0.00	21000	
'1-12-122-1229-0002	Radiomóvil Dipsa, S.A. de C.V.	6885		0.00	0.00	6885	
'1-12-122-1229-0003	Autosur, S.A. de C.V	9145.17		0.00	0.00	9145.17	
'1-12-122-1229-0004	Ingrid Saynes Knape	26223.78		0.00	0.00	26223.78	

*1-12-122-1229-0005	IUSACELL	589.00	0.00	0.00	589.00
*1-12-122-1229-0006	Comision Federal de Electricidad	11794	0.00	0.00	11794
*1-12-122-1229-0007	Financiera Bepensa S.A. de C.V. SOFC	33000	0.00	0.00	33000
*1-12-124-0000-0000	Bienes Muebles	3301941.49	3633190.59	3175221.04	3758911.04
*1-12-124-1241-0000	Mobiliario y equipo de administraci	2528426.19	3212759.69	2870592.94	2870592.94
*1-12-124-1241-0001	Muebles de oficina y estanteria	0.00	731763	0.00	731763
*1-12-124-1241-0002	Muebles, excepto de oficina y estanteriz	0.00	319042.41	0.00	319042.41
*1-12-124-1241-0003	Equipo de computo y de tecnologias de	0.00	1819787.53	0.00	1819787.53
*1-12-124-1241-0101	Escritorio secretarial grafito 1.2 x .60	1266.42	0.00	1266.42	0.00
*1-12-124-1241-0102	Escritorio secretarial grafito c cajon	1266.42	0.00	1266.42	0.00
*1-12-124-1241-0103	Librero forte color grafito	2486.36	0.00	2486.36	0.00
*1-12-124-1241-0104	Librero forte color grafito	2486.36	0.00	2486.36	0.00
*1-12-124-1241-0105	Librero forte color grafito	2486.38	0.00	2486.38	0.00
*1-12-124-1241-0106	Librero forte color grafito negro	2486.37	0.00	2486.37	0.00
*1-12-124-1241-0107	Librero Forte color grafito	2486.36	0.00	2486.36	0.00
*1-12-124-1241-0108	Librero Forte color Grafito	2486.37	0.00	2486.37	0.00
*1-12-124-1241-0109	Archivero 4 gavetas color arena	3337.59	0.00	3337.59	0.00
*1-12-124-1241-0110	Escritorio secretarial con cajon 1.2 x .60	1266.42	0.00	1266.42	0.00
*1-12-124-1241-0111	Silla secretarial neumatica	715.20	0.00	715.20	0.00
*1-12-124-1241-0112	Silla secretarial neumatica	715.20	0.00	715.20	0.00
*1-12-124-1241-0113	Archivero vertical 2 gavetas	1421.57	0.00	1421.57	0.00
*1-12-124-1241-0114	Gabinete para carpetas linea optimizada	4565.2	0.00	4565.2	0.00
*1-12-124-1241-0115	Equipo de aire acondicionado	8400	0.00	8400	0.00
*1-12-124-1241-0116	Grabadora digital reportera	1593.84	0.00	1593.84	0.00
*1-12-124-1241-0117	Aire acondicionado T/minisplit 12000 sup	3178.4	0.00	3178.4	0.00
*1-12-124-1241-0118	aire acondicionado T/minisplit 12000 sup	3178.4	0.00	3178.4	0.00
*1-12-124-1241-0119	aire acondicionado T/minisplit 18000 Sup	4336.08	0.00	4336.08	0.00
*1-12-124-1241-0120	aire acondicionado T/minisplit 24000 Sup	5954.28	0.00	5954.28	0.00
*1-12-124-1241-0121	aire acondicionado T/minisplit 24000 Sup	5954.28	0.00	5954.28	0.00
*1-12-124-1241-0122	aire acondicionado T/minisplit 24000 Sup	5954.28	0.00	5954.28	0.00
*1-12-124-1241-0123	aire acondicionado T/minisplit 36000 Sup	9974.84	0.00	9974.84	0.00
*1-12-124-1241-0124	aire acondic. T/minisplit 24000 Inverter F	12352.84	0.00	12352.84	0.00
*1-12-124-1241-0125	aire acondic. T/minisplit 24000 Inverter F	12352.84	0.00	12352.84	0.00
*1-12-124-1241-0126	aire acondic. T/minisplit 24000 Inverter P	12352.84	0.00	12352.84	0.00
*1-12-124-1241-0127	aire acondicionado T/minisplit 12000 Sup	3178.4	0.00	3178.4	0.00
*1-12-124-1241-0128	aire acondic. minisplit 12000 supprime VE	3362.84	0.00	3362.84	0.00
*1-12-124-1241-0129	aire acondic. minisplit 24000 supprime VE	6251.24	0.00	6251.24	0.00
*1-12-124-1241-0130	Grabadora reportera SONY color plata d	1599	0.00	1599	0.00
*1-12-124-1241-0131	Centro modular Vice-presidente	12185.39	0.00	12185.39	0.00
*1-12-124-1241-0132	Centro modular vice-presidente	12185.39	0.00	12185.39	0.00
*1-12-124-1241-0133	Centro modular vice-presidente	12185.39	0.00	12185.39	0.00
*1-12-124-1241-0134	Mesa avellana de 1.20	2534.6	0.00	2534.6	0.00
*1-12-124-1241-0135	Librero de pie de 1.66x .80x .45 c/puertas	4199.8	0.00	4199.8	0.00
*1-12-124-1241-0136	Librero de pie de 1.66x .80x .45 c/puertas	4199.8	0.00	4199.8	0.00
*1-12-124-1241-0137	Credenza director de 1.80x .50 c/4 puert	5910.99	0.00	5910.99	0.00
*1-12-124-1241-0138	Credenza director de 1.8 x .50 c/ 4 puert	5910.99	0.00	5910.99	0.00
*1-12-124-1241-0139	Mesa de consejo tipo bote de 2.40 x 1.2	3997.39	0.00	3997.39	0.00
*1-12-124-1241-0140	Recepción lineal de 1.20x .72 c/ cajones	4779.4	0.00	4779.4	0.00
*1-12-124-1241-0141	Recepción lineal de 1.20 x .72 c/ cajone	4779.4	0.00	4779.4	0.00
*1-12-124-1241-0142	Recepción lineal de 1.20 x .72 c/ cajone	4779.4	0.00	4779.4	0.00
*1-12-124-1241-0143	Recepción lineal de 1.20 x .72 c/ cajone	4779.4	0.00	4779.4	0.00
*1-12-124-1241-0144	Recepción lineal de 1.20 x .72 c/ cajone	4779.4	0.00	4779.4	0.00
*1-12-124-1241-0145	Recepción lineal de 1.20 x .72 c/ cajone	4779.4	0.00	4779.4	0.00
*1-12-124-1241-0146	Recepción lineal de 1.20 x .72 c/ cajone	4779.4	0.00	4779.4	0.00
*1-12-124-1241-0147	Recepción lineal de 1.20 x .72 c/ cajone	4779.4	0.00	4779.4	0.00
*1-12-124-1241-0148	Recepción lineal de 1.20 x .72 c/ cajone	4779.4	0.00	4779.4	0.00
*1-12-124-1241-0149	Recepción lineal de 1.20 x .72 c/ cajone	4779.4	0.00	4779.4	0.00
*1-12-124-1241-0150	Recepción lineal de 1.20 x .72 c/ cajone	4779.4	0.00	4779.4	0.00
*1-12-124-1241-0151	Escritorio ejecutivo de 1.60 x .80 c/cajón	4227.41	0.00	4227.41	0.00
*1-12-124-1241-0152	Escritorio ejecutivo de 1.60 x .80 c/cajón	4227.41	0.00	4227.41	0.00
*1-12-124-1241-0153	Centro modular director 1.80 x 2.20 c/lib	11513.8	0.00	11513.8	0.00
*1-12-124-1241-0154	Gabinete papelerio de 1.66 x .80 x .45	4623.01	0.00	4623.01	0.00
*1-12-124-1241-0155	Centro modular ejec. de 1.80 c/ cajones	9922.2	0.00	9922.2	0.00
*1-12-124-1241-0156	Módulo recepción concavade 2.30 x 1.11	16684.2	0.00	16684.2	0.00
*1-12-124-1241-0157	Módulo analista izq. de 1.60 c/pedestal	4650.6	0.00	4650.6	0.00

*1-12-124-1241-0158	Módulo analista der de 1.60 c/pedestal	4850.6	0.00	4850.6	0.00
*1-12-124-1241-0159	Archivero de 2 gavetas horizontal	3875.4	0.00	3875.4	0.00
*1-12-124-1241-0160	Sillón ejecutivo avanti resp alto en piel	5147.41	0.00	5147.41	0.00
*1-12-124-1241-0161	Sillón ejecutivo avanti resp. alto en piel	5147.41	0.00	5147.41	0.00
*1-12-124-1241-0162	Sillón ejecutivo avanti resp.alto en piel	5147.41	0.00	5147.41	0.00
*1-12-124-1241-0163	Silla de visita avanti base trineo en piel	4227.4	0.00	4227.4	0.00
*1-12-124-1241-0164	Silla de visita avanti base trineo en piel	4227.4	0.00	4227.4	0.00
*1-12-124-1241-0165	Silla de visita avanti base trineo en piel	4227.4	0.00	4227.4	0.00
*1-12-124-1241-0166	Silla de visita avanti base trineo en piel	4227.4	0.00	4227.4	0.00
*1-12-124-1241-0167	Silla de visita avanti base trineo en piel	4227.4	0.00	4227.4	0.00
*1-12-124-1241-0168	Silla de visita avanti base trineo en piel	4227.4	0.00	4227.4	0.00
*1-12-124-1241-0169	Silla semi ejecutiva c/brazos base cro	1139.88	0.00	1139.88	0.00
*1-12-124-1241-0170	Silla semiejecutiva c/brazos base cro	1139.88	0.00	1139.88	0.00
*1-12-124-1241-0171	Silla semiejecutiva c/brazos base cro	1139.88	0.00	1139.88	0.00
*1-12-124-1241-0172	Silla semi ejecutiva c/brazos base cro.	1139.88	0.00	1139.88	0.00
*1-12-124-1241-0173	Silla semiejecutiva c/brazos base cro.	1139.88	0.00	1139.88	0.00
*1-12-124-1241-0174	Silla semi ejecutiva c/brazos base cro	1139.88	0.00	1139.88	0.00
*1-12-124-1241-0175	Silla semi ejecutiva c/brazos base cro.	1139.88	0.00	1139.88	0.00
*1-12-124-1241-0176	Silla semi ejecutiva c/brazos base cro	1139.88	0.00	1139.88	0.00
*1-12-124-1241-0177	Silla semi ejecutiva c/brazos base cro	1139.88	0.00	1139.88	0.00
*1-12-124-1241-0178	Silla semi ejecutiva c/brazos base cro	1139.88	0.00	1139.88	0.00
*1-12-124-1241-0179	Silla semi ejecutiva c/brazos base cro	1139.88	0.00	1139.88	0.00
*1-12-124-1241-0180	Silla semi ejecutiva c/brazos base cro	1139.88	0.00	1139.88	0.00
*1-12-124-1241-0181	Silla semi ejecutiva c/brazos base cro	1139.88	0.00	1139.88	0.00
*1-12-124-1241-0182	Silla semi ejecutiva c/brazos base cro.	1139.88	0.00	1139.88	0.00
*1-12-124-1241-0183	Silla semi ejecutiva c/brazos base cro.	1139.88	0.00	1139.88	0.00
*1-12-124-1241-0184	Silla semi ejecutiva c/brazos base cro	1139.88	0.00	1139.88	0.00
*1-12-124-1241-0185	Silla semi ejecutiva c/brazos base cro	1139.88	0.00	1139.88	0.00
*1-12-124-1241-0186	Silla semi ejecutiva c/brazos base cro	1139.88	0.00	1139.88	0.00
*1-12-124-1241-0187	Silla semi ejecutiva c/brazos base cro	1139.88	0.00	1139.88	0.00
*1-12-124-1241-0188	Silla semi ejecutiva c/brazos base cro	1139.88	0.00	1139.88	0.00
*1-12-124-1241-0189	Silla semi ejecutiva c/brazos base cro	1139.88	0.00	1139.88	0.00
*1-12-124-1241-0190	Silla semi ejecutiva c/brazos base cro	1139.88	0.00	1139.88	0.00
*1-12-124-1241-0191	Silla semi ejecutiva c/brazos base cro	1139.88	0.00	1139.88	0.00
*1-12-124-1241-0192	Silla semi ejecutiva c/brazos base cro	1139.88	0.00	1139.88	0.00
*1-12-124-1241-0193	Silla semi ejecutiva c/brazos base cro.	1139.88	0.00	1139.88	0.00
*1-12-124-1241-0194	Silla semi ejecutiva c/brazos base cro	1139.88	0.00	1139.88	0.00
*1-12-124-1241-0195	Silla semi ejecutiva c/brazos base cro.	1139.88	0.00	1139.88	0.00
*1-12-124-1241-0196	Silla semi ejecutiva c/brazos base cro	1139.88	0.00	1139.88	0.00
*1-12-124-1241-0206	Silla genova estibable negra	345.01	0.00	345.01	0.00
*1-12-124-1241-0206	Silla genova estibable negra	345.01	0.00	345.01	0.00
*1-12-124-1241-0207	Silla genova estibable negra	345.01	0.00	345.01	0.00
*1-12-124-1241-0208	Silla genova estibable negra	345.01	0.00	345.01	0.00
*1-12-124-1241-0209	Silla genova estibable negra	345.01	0.00	345.01	0.00
*1-12-124-1241-0210	Silla genova estibable negra	345.01	0.00	345.01	0.00
*1-12-124-1241-0211	Silla genova estibable negra	345.01	0.00	345.01	0.00
*1-12-124-1241-0212	Silla genova estibable negra	345.01	0.00	345.01	0.00
*1-12-124-1241-0213	Silla genova estibable negra	345.01	0.00	345.01	0.00
*1-12-124-1241-0214	Silla genova estibable negra	345.01	0.00	345.01	0.00
*1-12-124-1241-0215	Mesa de juntas de 2,40 café	11738.13	0.00	11738.13	0.00
*1-12-124-1241-0216	Trituradora fellowes DS-12Cs	2299	0.00	2299	0.00
*1-12-124-1241-0217	Panel parcheo CAT6 AMP 1375014-2 24	2981.78	0.00	2981.78	0.00
*1-12-124-1241-0218	Panel parcheo CAT6 AMP 1375014-2 24	2981.78	0.00	2981.78	0.00
*1-12-124-1241-0219	Panel Parcheo CAT6 AMP 1375014-2 24	2981.78	0.00	2981.78	0.00
*1-12-124-1241-0220	Organizador vertical AMP 1375257-1 Lat	2644.22	0.00	2644.22	0.00
*1-12-124-1241-0221	Organizador vertical AMP 1375257-1 Lat	2644.22	0.00	2644.22	0.00
*1-12-124-1241-0222	Organizador vertical AMP 1375257-1 Lat	2644.22	0.00	2644.22	0.00
*1-12-124-1241-0223	Organizador vertical AMP 1375257-1 Lat	2644.22	0.00	2644.22	0.00
*1-12-124-1241-0224	Organizador Horizontal AMP doble 1375	793.27	0.00	793.27	0.00
*1-12-124-1241-0225	Organizador horizontal AMP doble 1375	793.27	0.00	793.27	0.00
*1-12-124-1241-0226	Organizador horizontal AMP doble 1375	793.27	0.00	793.27	0.00
*1-12-124-1241-0227	Organizador horizontal AMP doble 1375	793.27	0.00	793.27	0.00
*1-12-124-1241-0228	Organizador horizontal AMP doble 1375	793.27	0.00	793.27	0.00
*1-12-124-1241-0229	Panel de parcheo AMP 408330-1 Tipo 1	2142.56	0.00	2142.56	0.00
*1-12-124-1241-0230	Panel de parcheo AMP 408330-1 Tipo 1	2142.55	0.00	2142.55	0.00
*1-12-124-1241-0231	ventilador de 16"de pedestal 3 en 1 MYT	298.12	0.00	298.12	0.00

1-12-124-1241-0232	ventilador de 16" de pedestal 3 en 1 MY	298.12	0.00	298.12	0.00
1-12-124-1241-0233	ventilador de 18" de pedestal 3 en 1 MY	298.12	0.00	298.12	0.00
1-12-124-1241-0234	ventilador de 16" de pedestal 3 en 1 MY	298.12	0.00	298.12	0.00
1-12-124-1241-0235	Refrigerador Mabe 8 pies grafito	4014.71	0.00	4014.71	0.00
1-12-124-1241-0236	mesa plegable al centro de grado	854.50	0.00	854.50	0.00
1-12-124-1241-0237	Dispensador de agua modelo MWDF01A	1485.95	0.00	1485.95	0.00
1-12-124-1241-0238	Banco neumático	713.76	0.00	713.76	0.00
1-12-124-1241-0239	Banco alto	1015.75	0.00	1015.75	0.00
1-12-124-1241-0240	Banco alto	1015.75	0.00	1015.75	0.00
1-12-124-1241-0241	Mueble para TV de 2.50m x 3 mts x 1.6f	1061.4	0.00	1061.4	0.00
1-12-124-1241-0242	Mesa módulo de información de 1.80m x	6960	0.00	6960	0.00
1-12-124-1241-0243	Horno de microondas 1.1pies pta espejo	1032.4	0.00	1032.4	0.00
1-12-124-1241-0244	Fogobar 5" silver marca Whirlpool	2561.28	0.00	2561.28	0.00
1-12-124-1241-0245	Anuncio luminoso 4 83 x 75	5684	0.00	5684	0.00
1-12-124-1241-0246	Anuncio luminoso 3 32 x .83	4618.8	0.00	4618.8	0.00
1-12-124-1241-0247	Archivero metálico de 4 gavetas Grey	2400.29	0.00	2400.29	0.00
1-12-124-1241-0248	Archivero metálico de 4 gavetas	2400.28	0.00	2400.28	0.00
1-12-124-1241-0249	Credenza italiana 2 puertas y entrepaño	2473.87	0.00	2473.87	0.00
1-12-124-1241-0250	Credenza secretarial de 1.20x.50x.75mt	3638.59	0.00	3638.59	0.00
1-12-124-1241-0251	Porta CPU tipo patineta chocolate	219.88	0.00	219.88	0.00
1-12-124-1241-0252	sillón de visita	1209.8	0.00	1209.8	0.00
1-12-124-1241-0253	sillón de visita	1209.8	0.00	1209.8	0.00
1-12-124-1241-0254	sillón de visita	1209.8	0.00	1209.8	0.00
1-12-124-1241-0255	sillón de visita	1209.8	0.00	1209.8	0.00
1-12-124-1241-0256	sillón de visita	1209.8	0.00	1209.8	0.00
1-12-124-1241-0257	sillón de visita	1209.8	0.00	1209.8	0.00
1-12-124-1241-0258	sillón de visita	1209.8	0.00	1209.8	0.00
1-12-124-1241-0259	sillón de visita	1209.8	0.00	1209.8	0.00
1-12-124-1241-0260	Librero para credenza Europa linto	1277.88	0.00	1277.88	0.00
1-12-124-1241-0261	anaquel de 2 mts calibre 18 color arena	1301.66	0.00	1301.66	0.00
1-12-124-1241-0262	anaquel de 2 mts calibre 18 color arena	1301.66	0.00	1301.66	0.00
1-12-124-1241-0263	anaquel de 2 mts calibre 18 color arena	1301.66	0.00	1301.66	0.00
1-12-124-1241-0264	anaquel de 2 mts calibre 16 color arena	1301.66	0.00	1301.66	0.00
1-12-124-1241-0265	anaquel de 2 mts calibre 16 color arena	1301.66	0.00	1301.66	0.00
1-12-124-1241-0266	anaquel de 2 mts calibre 16 color arena	1301.66	0.00	1301.66	0.00
1-12-124-1241-0267	anaquel de 2 mts calibre 16 color arena	1301.66	0.00	1301.66	0.00
1-12-124-1241-0268	anaquel de 2 mts calibre 16 color arena	1301.66	0.00	1301.66	0.00
1-12-124-1241-0269	anaquel de 2 mts calibre 16 color arena	1301.66	0.00	1301.66	0.00
1-12-124-1241-0270	anaquel de 2 mts calibre 18 color arena	1301.66	0.00	1301.66	0.00
1-12-124-1241-0271	anaquel de 2 mts calibre 18 color arena	1301.73	0.00	1301.73	0.00
1-12-124-1241-0272	anaquel de 2 mts calibre 18 color arena	1301.73	0.00	1301.73	0.00
1-12-124-1241-0273	Porta CPU tipo patineta chocolate	219.88	0.00	219.88	0.00
1-12-124-1241-0274	Porta CPU tipo patineta chocolate	219.88	0.00	219.88	0.00
1-12-124-1241-0275	Porta CPU tipo patineta chocolate	219.88	0.00	219.88	0.00
1-12-124-1241-0276	Porta CPU tipo patineta chocolate	219.88	0.00	219.88	0.00
1-12-124-1241-0277	Porta CPU tipo patineta chocolate	219.88	0.00	219.88	0.00
1-12-124-1241-0278	Porta CPU tipo patineta chocolate	219.88	0.00	219.88	0.00
1-12-124-1241-0279	Librero forte chocolate /aluminio	2405.81	0.00	2405.81	0.00
1-12-124-1241-0280	Credenza secretarial chocolate	3559.49	0.00	3559.49	0.00
1-12-124-1241-0281	Anaquel (góndola de 90x30x211,entrepaf	3727.73	0.00	3727.73	0.00
1-12-124-1241-0282	Anaquel(góndola de 90x30x211,entrepaf	3727.73	0.00	3727.73	0.00
1-12-124-1241-0283	Anaquel(góndola de 90x30x211,entrepaf	3727.73	0.00	3727.73	0.00
1-12-124-1241-0284	Anaquel(góndola de 90x30x211,entrepaf	3727.74	0.00	3727.74	0.00
1-12-124-1241-0285	Aire acondicionado T/minisplit 18000 btu	8954.04	0.00	8954.04	0.00
1-12-124-1241-0286	Aire acondicionado de 24000 BTUS Inve	11054.25	0.00	11054.25	0.00
1-12-124-1241-0287	Libro de Pie C/W Puertas Inf de Melani	4310.42	0.00	4310.42	0.00
1-12-124-1241-0288	Sala Lounge Blanca	3992	0.00	3992	0.00
1-12-124-1241-0289	Baño amplificado de 15" 2 Vias de 3500	4969.7	0.00	4969.7	0.00
1-12-124-1241-0290	Aspiradora eos true cyclonic koblenz	1730.4	0.00	1730.4	0.00
1-12-124-1241-0291	Mesa Personal	638.00	0.00	638.00	0.00
1-12-124-1241-0292	Archivero Metalico de 4 Gavetas Med.12	2401.2	0.00	2401.2	0.00
1-12-124-1241-0293	Archivero Metalico de 4 Gavetas Med. 12	2401.2	0.00	2401.2	0.00
1-12-124-1241-0294	Archivero Metalico de 4 Gavetas Med. 12	2401.2	0.00	2401.2	0.00
1-12-124-1241-0295	Monitor Led Samsung Negro Widw N/S	2071.6	0.00	2071.6	0.00
1-12-124-1241-0296	Monitor Led Samsung Negro Widw N/S	2071.6	0.00	2071.6	0.00

1-12-124-1241-0297	Apple Tv Spa N/S DYHQZGWRDH	1526.3	0.00	1526.3	0.00
1-12-124-1241-0298	Disco Duro WD 2TB N/S WCA2AH9823	1892.09	0.00	1892.09	0.00
1-12-124-1241-0299	Cisco 1921/k Modular Router N/S SFTX	11343.81	0.00	11343.81	0.00
1-12-124-1241-0300	No Break Omnismart500 Tripple N/S 22:	2078.22	0.00	2078.22	0.00
1-12-124-1241-0301	Antena Omni 5 Ghz. Dbi G/RP-TNC	2519.52	0.00	2519.52	0.00
1-12-124-1241-0302	Antena Omni 5 Ghz. Dbi G/RP-TNC	2519.52	0.00	2519.52	0.00
1-12-124-1241-0303	Librero Fortte Color Grafito/Neg Med 16C	0.00	2407.85	2407.85	0.00
1-12-124-1241-0304	Librero Fortte Color Grafito/Neg Med.16C	0.00	2407.84	2407.84	0.00
1-12-124-1241-0305	Maquina Para Hielos	0.00	3052.69	3052.69	0.00
1-12-124-1241-0306	Tarima de madera de pino a base de trip	0.00	52905.28	52905.28	0.00
1-12-124-1241-0307	Mesa de Cosejo semicircular a base de	0.00	19093.6	19093.6	0.00
1-12-124-1241-0400	Mobiliario	20486.65	0.00	20486.65	0.00
1-12-124-1241-0500	Equipo de Administración	19910.92	55849.12	75860.04	0.00
1-12-124-1241-0600	Equipo de computo	256812.58	206350.37	463162.95	0.00
1-12-124-1241-0998	Saldos Iniciales	356132.14	0.00	356132.14	0.00
1-12-124-1241-0999	Saldos ajustados	1277052.31	0.00	1277052.31	0.00
1-12-124-1242-0000	Mobiliario y equipo educacional y re	96446.29	328051.89	212249.09	212249.09
1-12-124-1242-0001	Equipos y aparatos audiovisuales	0.00	185037.64	0.00	185037.64
1-12-124-1242-0002	Cámara digital canon EOS 60D	21000	0.00	21000	0.00
1-12-124-1242-0003	Camaras fotograficas y de video	0.00	27211.45	0.00	27211.45
1-12-124-1242-0101	Cámara Web Logitech	990.64	0.00	990.64	0.00
1-12-124-1242-0200	Mobiliario y equipo educacional y recrea	16686.6	115802.8	132489.4	0.00
1-12-124-1242-0998	pantalla electrica para proyector	4221.24	0.00	4221.24	0.00
1-12-124-1242-0999	Saldos ajustados	53547.81	0.00	53547.81	0.00
1-12-124-1244-0000	Equipo de transporte	584690	0.00	0.00	584690
1-12-124-1244-0001	Saldo inicial	584690	0.00	0.00	584690
1-12-124-1246-0000	Maquinaria, otros equipos y herrami	92379.01	92379.01	92379.01	92379.01
1-12-124-1248-0001	Generador eléctrico premium	5855.36	0.00	5855.36	0.00
1-12-124-1246-0002	Maquinaria y equipo industrial	0.00	5379.94	0.00	5379.94
1-12-124-1246-0004	Bomba para agua 1 1/2 HP	1450	0.00	1450	0.00
1-12-124-1246-0005	Equipo de Comunicación y Telecomunic	0.00	44053.56	0.00	44053.56
1-12-124-1246-0006	Equipo de generacion electrica,aparatos	0.00	36720.71	0.00	36720.71
1-12-124-1246-0009	otros equipos	0.00	3224.8	0.00	3224.8
1-12-124-1246-0103	celular nokia GSM 2220 gns	89.10	0.00	89.10	0.00
1-12-124-1246-0104	Teléfono inalámbrico DECT KXTG4023M	1628.59	0.00	1628.59	0.00
1-12-124-1246-0105	Teléfono inalámbrico DECT KXTG4023M	1628.55	0.00	1628.55	0.00
1-12-124-1246-0106	Teléfono inalámbrico DECT KXTG4023M	1628.55	0.00	1628.55	0.00
1-12-124-1246-0107	Motobomba HW B motor Nac 1 HP 110l	3929.94	0.00	3929.94	0.00
1-12-124-1246-0200	Equipos y aparatos de comunicación	1221.15	0.00	1221.15	0.00
1-12-124-1246-0201	Transformador de 75 KVA	33865.36	0.00	33865.36	0.00
1-12-124-1246-0999	Saldos ajustados	41082.41	0.00	41082.41	0.00
1-12-124-1248-0001	saldo inicial	606592.3	0.00	0.00	606592.3
1-12-124-1249-0070	No break tripp lite omnistart	2088	0.00	0.00	2088
1-12-124-1249-0071	Equipo cómputo Mac SQ903900NDB7	28489.6	0.00	0.00	28489.6
1-12-124-1249-0072	Smart 1500LCD Ups Trnpp lite(para mac)	3418.75	0.00	0.00	3418.75
1-12-124-1249-0073	Note hp Probook CNJ 291s48	14778.4	0.00	0.00	14778.4
1-12-124-1249-0074	Monitor Acer Et1bpc17205006db540G	1542.8	0.00	0.00	1542.8
1-12-124-1249-0075	Monitor Acer ETLBP0C17205102B3740X	1542.8	0.00	0.00	1542.8
1-12-124-1249-0076	Monitor acer 19" et1bp0c17205006c9340	1542.8	0.00	0.00	1542.8
1-12-124-1249-0077	Computadora HP 6005 pro	8236	0.00	0.00	8236
1-12-124-1249-0078	Monitor acer et1bpc17205006c5c40g0	1542.8	0.00	0.00	1542.8
1-12-124-1249-0079	kodak scan station	29422.59	0.00	0.00	29422.59
1-12-124-1249-0080	Hp Elite Probook CND1053KJ	23704.3	0.00	0.00	23704.3
1-12-124-1249-0081	Impresora multifuncional HP Office jet	3554.24	0.00	0.00	3554.24
1-12-124-1249-0083	Switch Links	916.40	0.00	0.00	916.40
1-12-124-1249-0084	Monitor acer lcd 18.5 ETLRA0C002108A	1206.4	0.00	0.00	1206.4
1-12-124-1249-0085	HP Probook 655 intel core	18850.6	0.00	0.00	18850.6
1-12-124-1249-0086	Scanner portatil	1599	0.00	0.00	1599
1-12-124-1249-0087	Monitor Samsung LCD 20" negro	1368.8	0.00	0.00	1368.8
1-12-124-1249-0088	LENOVO C205 serie 1S57300779QS00;	5272.98	0.00	0.00	5272.98
1-12-124-1249-0089	LENOVO C205 1S57300779QS0026320	5272.98	0.00	0.00	5272.98
1-12-124-1249-0090	LENOVO C205 1S57300779QS0026329	5272.97	0.00	0.00	5272.97
1-12-124-1249-0091	Mac BookPro MC721E/A procesador Int	26506	0.00	0.00	26506
1-12-124-1249-0092	Switch Cisco WS-C960-24PCS FCQ153	19184.86	0.00	0.00	19184.86

1-12-124-1249-0093	Switch Cisco WS-C2960-24PCS FCQ15	19184.66	0.00	0.00	19184.66
1-12-124-1249-0094	Acces point Cisco Air-AP1262N-N-K9 80	14796.36	0.00	0.00	14796.36
1-12-124-1249-0095	Antena externa Cisco AIR-ANT2506 AIR	1980.35	0.00	0.00	1980.35
1-12-124-1249-0096	Antena externa Cisco AIR-ANT2506 AIR	1960.35	0.00	0.00	1960.35
1-12-124-1249-0097	Monitor HP SOCCER S1933 18.5"	1497.69	0.00	0.00	1497.69
1-12-124-1249-0098	Monitor ACER 21.5" LED WIDE Serie:E	1611.24	0.00	0.00	1611.24
1-12-124-1249-0099	Impresora laser inalámbrica Hewlett pac	1323	0.00	0.00	1323
1-12-124-1249-0100	Monitor LG E1941S LED18.5" Wide neg	1647.2	0.00	0.00	1647.2
1-12-124-1249-0101	CPU HP6005PRO PHENOMII x2 B57 W	8236	0.00	0.00	8236
1-12-124-1249-0102	UPS TRIPP LITE OMNISMART 500V.A.	1853.68	0.00	0.00	1853.68
1-12-124-1249-0103	Monitor HPsoccer S1933 LCD 18.5"	1612.4	0.00	0.00	1612.4
1-12-124-1249-0104	Monitor HP Soccer S1933 LCD 18.5" WI	1612.4	0.00	0.00	1612.4
1-12-124-1249-0105	Acces Point Cisco Air-AP1262N-N-N-K9	14853.55	0.00	0.00	14853.55
1-12-124-1249-0106	Antena externa cisco air-Ant2506	1988.76	0.00	0.00	1988.76
1-12-124-1249-0107	Antena Externa Cisco Air-ANT2506	1988.76	0.00	0.00	1988.76
1-12-124-1249-0108	Reloj checador huella digital	5299	0.00	0.00	5299
1-12-124-1249-0109	CPU HP 6005PRO PHENOM II x 2 B57	8700	0.00	0.00	8700
1-12-124-1249-0110	Monitor ACER LCD 20" WIDE	1867.6	0.00	0.00	1867.6
1-12-124-1249-0111	UPS TRIPP LITE Omnsmart 500 V.A.	1838.6	0.00	0.00	1838.6
1-12-124-1249-0112	Proyector viewsonic DLP/2700LUM/SVC	5798.84	0.00	0.00	5798.84
1-12-124-1249-0113	UPS APC Smart1500RM2U 1500VA RA	11598.84	0.00	0.00	11598.84
1-12-124-1249-0114	Sistema de almacenamiento synology F	82940.28	0.00	0.00	82940.28
1-12-124-1249-0115	Ipad 2 Wi-Fi 16GB BCA MC979E	6999	0.00	0.00	6999
1-12-124-1249-0116	Ipad 2 Wi-Fi 16GB BCA MC979E	6999	0.00	0.00	6999
1-12-124-1249-0117	Ipad 2 Wi-Fi 16GB BCA MC979E	6999	0.00	0.00	6999
1-12-124-1249-0118	Ipad 2 Wi-Fi 16GB BCA MC979E	6999	0.00	0.00	6999
1-12-124-1249-0119	Ipad 2 Wi-Fi 16GB BCA MC979E	6999	0.00	0.00	6999
1-12-124-1249-0120	Ipad 2 Wi-Fi 16GB BCA MC979E	6999	0.00	0.00	6999
1-12-124-1249-0121	IMAC 21.5 MC309E/A 4GB 500GB	17999	0.00	0.00	17999
1-12-124-1249-0122	IMAC 21.5 MC309E/A 4GB 500GB	17999	0.00	0.00	17999
1-12-124-1249-0123	IMAC 21.5 MC309E/A 4GB 500GB	17999	0.00	0.00	17999
1-12-124-1249-0124	MACBOOK PRO 13.3 PULG 2.4 GHz	17999	0.00	0.00	17999
1-12-124-1249-0125	Ipad 2 Wi Fi 32GB NGR MC774	10499	0.00	0.00	10499
1-12-124-1249-0126	Ipad 2 Wi Fi +3G 32GB NGR MC774	10499	0.00	0.00	10499
1-12-124-1249-0127	Ipad2 Wi Fi +3G 32GB NGR MC774	10499	0.00	0.00	10499
1-12-124-1249-0128	Ipad 2 Wi Fi +3G 32GB NGR MC774	10499	0.00	0.00	10499
1-12-124-1249-0999	Saldos ajustados	-1362101.75	0.00	0.00	-1362101.75
1-12-125-0000-0000	Activos intangibles	372700.46	0.00	0.00	372700.46
1-12-125-1251-0000	Software	155200.01	0.00	0.00	155200.01
1-12-125-1251-0001	Saldo inicial	163590.46	0.00	0.00	163590.46
1-12-125-1251-0002	Sistema de indicadores, entregables por	45000.01	0.00	0.00	45000.01
1-12-125-1251-0003	Sistema de Control Presupuestal	63800	0.00	0.00	63800
1-12-125-1251-0999	Saldos ajustados	-117190.46	0.00	0.00	-117190.46
1-12-125-1254-0000	Licencias	217500.45	0.00	0.00	217500.45
1-12-125-1254-0010	Licencia Adobe Design en español p/ma	33553	0.00	0.00	33553
1-12-125-1254-0011	Microsoft office 2010 español	2476.6	0.00	0.00	2476.6
1-12-125-1254-0012	Licencia microsoft office 2010	2476.6	0.00	0.00	2476.6
1-12-125-1254-0014	Licencia office 2010	2436	0.00	0.00	2436
1-12-125-1254-0015	Licencia para uso de boletín electrónico	2314.2	0.00	0.00	2314.2
1-12-125-1254-0016	Licencia para encuestas electrónicas	3499.98	0.00	0.00	3499.98
1-12-125-1254-0017	Licencia Adobe Acrobat x PRO Window	6333.6	0.00	0.00	6333.6
1-12-125-1254-0018	Microsoft office 2010	2708.6	0.00	0.00	2708.6
1-12-125-1254-0019	Microsoft office 2010 Home and Busines	2772.4	0.00	0.00	2772.4
1-12-125-1254-0020	Windows 7 professional español 32/64 b	3422	0.00	0.00	3422
1-12-125-1254-0022	AcrobatProx Adobe Acrobat Pro Xwind	8236	0.00	0.00	8236
1-12-125-1254-0023	Software Mac Iwor (licencia)	727.20	0.00	0.00	727.20
1-12-125-1254-0024	Licencia officemac empresas 2011	3298.99	0.00	0.00	3298.99
1-12-125-1254-0025	Microsoft office 2010 home and busines	2700.48	0.00	0.00	2700.48
1-12-125-1254-0026	Microsoft office 2010 home and busines	2700.48	0.00	0.00	2700.48
1-12-125-1254-0027	Microsoft office 2010 Home and Busines	2700.48	0.00	0.00	2700.48
1-12-125-1254-0028	Software Mac Iwor (licencia)	727.20	0.00	0.00	727.20
1-12-125-1254-0029	Software Mac Iwor (licencia)	727.20	0.00	0.00	727.20
1-12-125-1254-0030	Microsoft office 2010 Home and Busines	2700.48	0.00	0.00	2700.48
1-12-125-1254-0100	Licencias	13798.5	0.00	0.00	13798.5
1-12-125-1254-0999	Saldos ajustados	117190.46	0.00	0.00	117190.46

'1-12-126-0000-0000	Depreciaciones, deterioro y amortizac ac	-1568407	1610951.2	1653495.4	-1610951.2
'1-12-126-1262-0000	Depreciación acumulada de mueble	-1545144.55	1586312.36	41167.01	0.00
'1-12-126-1262-0001	Depreciación acumulada de mobiliario	208529.41	216125.23	7586.82	0.00
'1-12-126-1262-0002	Depreciación de equipo cómputo y comu	851508.7	874667.17	23158.47	0.00
'1-12-126-1262-0003	Depreciación acumulada vehículos	480676.63	490687.44	10010.81	0.00
'1-12-126-1262-0004	Depreciación acumulada de maquinana	4429.81	4832.52	402.71	0.00
'1-12-126-1263-0000	Depreciación acumulada de bienes i	0.00	0.00	1586312.36	-1586312.36
'1-12-126-1263-0001	Mobiliario y Equipo de Administración	0.00	0.00	1041338.75	1041338.75
'1-12-126-1263-0002	Mobiliario y Equipo Educativo y Recre	0.00	0.00	29289.91	29289.91
'1-12-126-1263-0004	Equipo de Transporte	0.00	0.00	490687.5	490687.5
'1-12-126-1263-0006	Maquinaria, Otros Equipos y Herramient	0.00	0.00	24996.2	24996.2
'1-12-126-1264-0000	Amortización acumulada de activos	-23262.45	24638.84	1376.39	0.00
'1-12-126-1265-0000	Amortización Acumulada de Activos	0.00	0.00	24638.84	-24638.84
'1-12-126-1265-0001	Software	0.00	0.00	7759.6	7759.6
'1-12-126-1265-0004	Licencias	0.00	0.00	16879.24	16879.24
'2-00-000-0000-0000	PASIVO	759500.11	1733841.55	1346622.66	372281.22
'2-21-000-0000-0000	PASIVO CIRCULANTE	759500.11	1733841.55	1346622.66	372281.22
'2-21-211-0000-0000	Cuentas por pagar a corto plazo	759500.11	1733841.55	1346622.66	372281.22
'2-21-211-2111-0000	Servicios personales por pagar a C.F	123194.5	1064727.68	941533.18	0.00
'2-21-211-2111-0001	Sueldos por pagar	0.00	916743.65	916743.65	0.00
'2-21-211-2111-0002	Prima vacacional por pagar	123194.49	147984.02	24789.53	0.00
'2-21-211-2111-0004	Agonakio por pagar	0.01	0.01	0.00	0.00
'2-21-211-2112-0000	Proveedores por pagar a corto plazo	19028.55	52028.55	47843.17	14843.17
'2-21-211-2112-0001	Radiomóvil Dpsa	4538	4538	5698	5698
'2-21-211-2112-0002	Volkswagen Lesing, S.A. de C.V.	9145.17	9145.17	9145.17	9145.17
'2-21-211-2112-0011	Financiera Bepensa S.A. de C.V. SOFC	0.00	33000	33000	0.00
'2-21-211-2112-0025	Hotel El Conquistador de Paseo de Mon	5345.38	5345.38	0.00	0.00
'2-21-211-2117-0000	Retenciones y contribuciones por pa	615655.86	614991.62	356573.81	357438.05
'2-21-211-2117-0001	Retención 10% I.S.R. por honorarios	418.14	0.00	1.86	420.00
'2-21-211-2117-0002	Retención 2/3 I.V.A	5910.57	5483	5464.43	5912
'2-21-211-2117-0003	Retención 10% I.S.R. por arrendamiento	5123.33	5123.71	5122.38	5122
'2-21-211-2117-0004	Retención ISR por asimilados a salarios	428477.43	428478	198456.57	198456
'2-21-211-2117-0005	Retenciones cuotas ISSSTEY al trabajador	35787.81	35768.32	35096.78	35099.27
'2-21-211-2117-0006	Retenciones préstamos Isstey al trabajo	14556.47	14556.47	11409.86	11409.86
'2-21-211-2117-0007	Cuotas patronales al ISSSTEY	71813.12	71813.12	70486.92	70486.92
'2-21-211-2117-0008	Impuesto sobre nominas	53788.99	53789	30533.01	30533
'2-21-211-2119-0000	Otras cuentas por pagar a corto plaz	1421.2	2093.7	672.50	0.00
'2-21-211-2119-0003	Ahoro carcaño	901.20	1573.7	672.50	0.00
'2-21-211-2119-0054	Victor May	520.00	520.00	0.00	0.00
'3-00-000-0000-0000	Patrimonio	2796500.93	0.00	0.00	2796500.93
'3-31-000-0000-0000	Patrimonio contribuido	1428031.2	0.00	0.00	1428031.2
'3-31-311-0000-0000	Aportaciones	1428031.2	0.00	0.00	1428031.2
'3-32-000-0000-0000	Patrimonio generado	1368469.73	0.00	0.00	1368469.73
'3-32-322-0000-0000	Resultado de ejercicios anteriores	1368469.73	0.00	0.00	1368469.73
'3-32-322-0001-0000	Ejercicio 2004	1101149.08	0.00	0.00	1101149.08
'3-32-322-0002-0000	Ejercicio 2005	-128067.64	0.00	0.00	-128067.64
'3-32-322-0003-0000	Ejercicio 2006	-379166.02	0.00	0.00	-379166.02
'3-32-322-0004-0000	Ejercicio 2007	23139.23	0.00	0.00	23139.23
'3-32-322-0005-0000	Ejercicio 2008	-1033252.37	0.00	0.00	-1033252.37
'3-32-322-0006-0000	Ejercicio 2009	40183.45	0.00	0.00	40183.45
'3-32-322-0007-0000	Ejercicio 2010	393106.82	0.00	0.00	393106.82
'3-32-322-0008-0000	EJERCICIO 2011	1351377.18	0.00	0.00	1351377.18
'4-00-000-0000-0000	Ingresos	19830835.58	0.00	1909470.71	21740406.27
'4-42-000-0000-0000	Participaciones, aportaciones, transferen	19298548	0.00	1701452	21000000
'4-42-422-0000-0000	Transferencias, asignaciones, subsid	19298548	0.00	1701452	21000000
'4-42-422-4221-0000	Transferencias internas y asignaciones i	19298548	0.00	1701452	21000000
'4-43-000-0000-0000	Otros ingresos	532387.56	0.00	206018.71	740406.27
'4-43-431-0000-0000	Ingresos financieros	38860.56	0.00	1062.71	39923.27
'4-43-431-4312-0000	Intereses ganados de valores	38860.56	0.00	1062.71	39923.27
'4-43-434-0000-0000	Otros ingresos	493527	0.00	206956	700483
'4-43-434-4349-0000	Otros ingresos varios (estimulos)	493527	0.00	206956	700483
'5-00-000-0000-0000	GASTOS Y OTRAS PERDIDAS	19680646.45	1782121.19	77169.87	21365597.77
'5-51-000-0000-0000	GASTOS DE FUNCIONAMIENTO	19141051.4	1734701.39	77169.87	20796582.92
'5-51-511-0000-0000	Servicios personales	13085316.39	1241125.17	841.63	14325599.93
'5-51-511-5111-0000	Remuneraciones al personal permanent	9541278.11	864345.15	540.17	10405084.09
'5-51-511-5111-1131	Sueldos y ajuste al calendario	9541278.11	864345.15	540.17	10405084.09

'5-51-511-5112-0000	Remuneraciones al personal transitorio	215633.16	60097.54	301.46	275429.24
'5-51-511-5112-1211	Honorarios asimilables a salarios	0.00	17000	0.00	17000
'5-51-511-5112-1221	Sueldo base al personal eventual	172439.16	40095.54	301.46	212233.24
'5-51-511-5112-1231	Retribuciones de carácter social	43194	3002	0.00	46196
'5-51-511-5113-0000	Remuneraciones adicionales y especiales	1433258.96	26298.58	0.00	1459557.54
'5-51-511-5113-1321	Prima vacacional	265234.93	25089.65	0.00	290324.58
'5-51-511-5113-1322	Gratificación de fin de año	1163124.03	1208.93	0.00	1164333.06
'5-51-511-5113-1343	Compensación por servicios eventuales	5000	0.00	0.00	5000
'5-51-511-5114-0000	Seguridad social	916482.99	82974.91	0.00	999457.9
'5-51-511-5114-1411	Cuotas de seguridad social	778825.94	70486.92	0.00	849312.86
'5-51-511-5114-1441	Cuotas para el seguro de vida del personal	32083.97	2987.17	0.00	35071.14
'5-51-511-5114-1442	Seguro gastos médicos mayores	105573.08	9500.82	0.00	115073.9
'5-51-511-5115-0000	Otras prestaciones sociales y económicas	878562.17	207410.99	0.00	1185973.16
'5-51-511-5115-1531	prestaciones y haberes de retiro	18087.6	24307.65	0.00	42395.25
'5-51-511-5115-1541	Vales de despensa	946845	151294	0.00	1098139
'5-51-511-5115-1551	Apoys capacitación de servidores del personal	13629.57	0.00	0.00	13629.57
'5-51-511-5115-1591	Otras prestaciones	0.00	31909.34	0.00	31809.34
'5-51-512-0000-0000	Materiales y suministros	1271915.68	51903.99	76328.24	1247391.43
'5-51-512-5121-0000	Materiales administración, emisión y art	259716.53	35511.73	50152.38	245075.87
'5-51-512-5121-2111	Materiales, útiles y equipos menores de ofi	95896.99	442.99	11306.32	85071.66
'5-51-512-5121-2121	Materiales y útiles de impresión y Repro	1255.35	0.00	0.00	1255.35
'5-51-512-5121-2131	Material Estadístico y Geográfico	139.20	0.00	0.00	139.20
'5-51-512-5121-2141	Materiales, útiles y eq. menores T. de inf	132971.28	9769.34	36844.07	103896.55
'5-51-512-5121-2151	Material impreso e información digital	21527.6	25065	0.00	46592.6
'5-51-512-5121-2161	Material de Limpieza	7886.11	234.40	0.00	8120.51
'5-51-512-5122-0000	Alimentos y utensilios	83443.72	5626.6	0.00	89070.32
'5-51-512-5122-2211	Alimentación de personas	65789.35	3970.1	0.00	69759.45
'5-51-512-5122-2213	Productos alimenticios para el personal	16132.06	1656.5	0.00	17788.56
'5-51-512-5122-2231	Utensilios para el servicio de alimentac	1522.31	0.00	0.00	1522.31
'5-51-512-5124-0000	Materiales y artículos construcc y repa	844348.55	8756.86	25845.85	627258.56
'5-51-512-5124-2411	Productos minerales no metálicos	140029.88	4587.6	3572.17	141345.51
'5-51-512-5124-2421	Cemento y productos de concreto	85809.17	650.00	0.00	86459.17
'5-51-512-5124-2431	Cal, yeso y productos de yeso	39754.64	0.00	4848.88	34905.76
'5-51-512-5124-2441	Madera y productos de madera	14159.88	0.00	0.00	14159.88
'5-51-512-5124-2461	Material eléctrico y electrónico	105093.06	0.00	2614.87	102478.22
'5-51-512-5124-2471	Artículos metálicos para la construcción	127383.11	197.28	6705.94	120654.45
'5-51-512-5124-2481	Materiales complementarios	94615.39	3228.78	1678.28	96165.91
'5-51-512-5124-2491	Otros materiales y artículos de construc	37223.38	93.00	6325.73	30990.66
'5-51-512-5125-0000	Productos químicos farm y laboratorio	2221.65	0.00	0.00	2221.65
'5-51-512-5125-2511	Productos químicos básicos	1072.2	0.00	0.00	1072.2
'5-51-512-5125-2521	Fertilizantes, pesticidas y otros agroquím	50.00	0.00	0.00	50.00
'5-51-512-5125-2531	Medicinas y productos farmacéuticos	458.39	0.00	0.00	458.39
'5-51-512-5125-2541	Materiales, accesorios y suministros mé	641.06	0.00	0.00	641.06
'5-51-512-5126-0000	Combustibles, lubricantes y aditivos	183222	1800	330.00	184692
'5-51-512-5126-2611	Combustibles para vehículos terrestres,	183222	1800	330.00	184692
'5-51-512-5127-0000	Vestuario, blancos, prendas y artículos d	81635.43	0.00	0.00	81635.43
'5-51-512-5127-2711	Vestuario y uniformes	81635.43	0.00	0.00	81635.43
'5-51-512-5129-0000	Herramientas, refacc y acces menores	37227.8	208.80	0.00	37436.6
'5-51-512-5129-2911	Herramientas menores	279.99	0.00	0.00	279.99
'5-51-512-5129-2921	Refacciones y accesorios menores de e	1711.2	208.80	0.00	1920
'5-51-512-5129-2931	Refacciones y accesorios menores de n	360.59	0.00	0.00	360.59
'5-51-512-5129-2941	Refacc y acces equipo cómputo	19850.2	0.00	0.00	19850.2
'5-51-512-5129-2961	Refacciones y accesorios equipo transp	14151.47	0.00	0.00	14151.47
'5-51-512-5129-2991	Refacciones y acc menores otros bien	874.35	0.00	0.00	874.35
'5-51-513-0000-0000	Servicios generales	4783919.33	441672.23	0.00	5225591.56
'5-51-513-5131-0000	Servicios básicos	445810.26	45869.58	0.00	491679.84
'5-51-513-5131-3111	Servicio energía eléctrica	219785	18253	0.00	238038
'5-51-513-5131-3131	Servicio de agua potable	5939	0.00	0.00	5939
'5-51-513-5131-3141	Servicio Telefónico convencional	49557	5665	0.00	55222
'5-51-513-5131-3151	Servicio telefonía celular	54835	5926	0.00	60763
'5-51-513-5131-3171	Servicios de conducción señales analóg	71213.76	9022.36	0.00	80236.12
'5-51-513-5131-3181	Servicio postal	44580.5	7001.22	0.00	51581.72
'5-51-513-5132-0000	Servicios de arrendamiento	1196029	109113.79	0.00	1305142.79
'5-51-513-5132-3221	Arrendamiento de edificios y locales	653615.38	56419.58	0.00	710034.96
'5-51-513-5132-3231	Arrendamiento de mobiliario	19345.39	2507.85	0.00	22253.24
'5-51-513-5132-3251	Arrendamiento de de equipo de transpor	432210.84	42145.17	0.00	474356.01

'5-51-513-5132-3281	Arrendamiento maquinaria y equipo	1670.4	0.00	0.00	1670.4
'5-51-513-5132-3271	Patente, regalías y otros	14813.99	978.66	0.00	15792.65
'5-51-513-5132-3291	Otros arrendamientos	74373	3662.5	0.00	78035.5
'5-51-513-5133-0000	Serv profes, científicos,técnicos y otros	347611.34	34078.73	0.00	381690.07
'5-51-513-5133-3311	Servicios legales, contabilidad, auditoría	66584	0.00	0.00	66584
'5-51-513-5133-3321	Servicio diseño, arquitectura, ingeniería	11600	0.00	0.00	11600
'5-51-513-5133-3332	Servicios de consultoría en tecnología de	13226.63	833.33	0.00	14059.96
'5-51-513-5133-3341	Servicios para capacitación a servidores	82536.98	12780	0.00	75296.88
'5-51-513-5133-3361	Impresión y elaboración de material infor	23817.42	1229.6	0.00	25047.02
'5-51-513-5133-3363	Otros servicios comerciales	12878.2	2218	0.00	15194.2
'5-51-513-5133-3381	Servicios de vigilancia	119719.4	12805.8	0.00	132525.2
'5-51-513-5133-3380	Servicios Profesionales, Científicos y Té	37148.71	4234	0.00	41382.71
'5-51-513-5134-0000	Servicios financieros, bancarios y comer	148587.09	13022.87	0.00	159609.96
'5-51-513-5134-3411	Interese, descuentos y otros servicios banc	4428.82	514.46	0.00	4943.28
'5-51-513-5134-3420	Servicios de cobranza, investigación cred	16997.22	0.00	0.00	16997.22
'5-51-513-5134-3440	Seguros de responsabilidad patrimonial	39650.38	4476.22	0.00	44126.6
'5-51-513-5134-3451	Seguro de bienes patrimoniales	953.86	168.01	0.00	1121.87
'5-51-513-5134-3454	Seguros vehiculares	57985.89	4489.99	0.00	62475.88
'5-51-513-5134-3490	Servicios financieros, banc y comerc int	26570.92	3374.19	0.00	29945.11
'5-51-513-5135-0000	Servicios instalación, reparac, mantenim	776977.22	84114.63	0.00	861091.85
'5-51-513-5135-3511	Mantenimiento y conservación de inmue	571573.16	37213.91	0.00	608787.07
'5-51-513-5135-3521	Mantto y conserv de mob y equipo de ac	8087.2	0.00	0.00	8087.2
'5-51-513-5135-3531	Mantto y conservación bienes informátic	0.00	7490	0.00	7490
'5-51-513-5135-3561	Mantenimiento y conservación vehículos	37333.96	0.00	0.00	37333.96
'5-51-513-5135-3572	Instalaciones	12055.34	28202	0.00	38257.34
'5-51-513-5135-3581	Servicios lavandería, limpieza higiene y c	125794.76	11584.72	0.00	137379.48
'5-51-513-5135-3581	Servicios de jardinería y fumigación	22132.8	1624	0.00	23758.8
'5-51-513-5136-0000	Servicios comunicacion social y publicid	913121.95	37931.8	0.00	951053.75
'5-51-513-5136-3611	difusión de mensajes sobre programas y	870549.85	37931.8	0.00	908481.75
'5-51-513-5136-3650	Servicios industria filmica, del sonido y	42572	0.00	0.00	42572
'5-51-513-5137-0000	Servicios traslado y viáticos	388350.09	11717.83	0.00	400067.92
'5-51-513-5137-3711	Pasajes nacionales aereos para servdor	280139.83	0.00	0.00	280139.83
'5-51-513-5137-3721	Pasajes nacionales terrestres para serv	25786.8	282.50	0.00	26069.1
'5-51-513-5137-3751	viáticos nacionales para servidores públi	99255.74	10144.33	0.00	109400.07
'5-51-513-5137-3752	Viaticos para labores de campo	3167.92	1291	0.00	4458.92
'5-51-513-5138-0000	Servicios oficiales	220069.38	74045	0.00	294134.38
'5-51-513-5138-3821	Gastos de orden social	41388.93	56207	0.00	97596.93
'5-51-513-5138-3831	Congresos y convenciones	153668.95	17838	0.00	171508.95
'5-51-513-5138-3841	Exposiciones	23400	0.00	0.00	23400
'5-51-513-5138-3850	Gastos de representación	1631.5	0.00	0.00	1631.5
'5-51-513-5139-0000	Otros servicios generales	349243	31778	0.00	381021
'5-51-513-5139-3921	Otros impuestos y derechos	48978	1245	0.00	51221
'5-51-513-5139-3951	Pensa, multas, accesorios y actualizaci	295.00	0.00	0.00	295.00
'5-51-513-5139-3981	Impuesto sobre nóminas	298972	30533	0.00	329505
'5-52-000-0000-0000	Transferencias, asignaciones, subsidios	51617	4875.6	0.00	56492.6
'5-52-524-0000-0000	Ayudas sociales	51617	4875.6	0.00	56492.6
'5-52-524-0002-0000	Premios por concursos	51617	4875.6	0.00	56492.6
'5-52-524-0002-4415	Premios, recompensas, pensiones	51617	4875.6	0.00	56492.6
'5-55-000-0000-0000	OTROS GASTOS Y PERDIDAS EXTRA	467978.05	42544.2	0.00	510522.25
'5-55-551-0000-0000	Estimaciones, depreciaciones, amortiza	467978.05	42544.2	0.00	510522.25
'5-55-551-5514-0000	Depreciación de bienes muebles	452945.91	41167.81	0.00	494013.72
'5-55-551-5516-0000	Amortización de activos intangibles	15132.14	1376.39	0.00	16508.53

## 2.-Información presupuestaria:

En sesión pública de fecha seis de enero de 2012 el Consejo General ratificó el acuerdo administrativo de fecha diecinueve de diciembre de 2011 mediante el cual dicho Consejo aprobó la modificación al anteproyecto de presupuesto de Egresos del Instituto para el ejercicio 2012, en dicha ratificación se aprobó el ejercicio de recursos por \$21'000,000.00, cantidad asignada por el H. Congreso del Estado de Yucatán, según decreto número 349, publicado en el Diario Oficial del Gobierno del Estado de Yucatán, el 23 de diciembre del año 2011. Asimismo, en fecha veinte de enero de 2012, se aprobó incorporar al presupuesto de egresos del Instituto para el ejercicio 2012, el estimado de ingresos derivados de multas, dicho estimado fue por la cantidad de \$ 20,000.00. De igual forma, en la sesión pública de referencia, se aprobó incluir en el aludido presupuesto de egresos el estimado a percibir por concepto de rendimientos financieros, por la cantidad de \$ 45,000.00 y se autorizó incluir al presupuesto de egresos para el ejercicio 2012, ingresos por la aplicación del estímulo fiscal derivado del decreto por el que se otorgan diversos beneficios fiscales en materia del Impuesto Sobre la Renta, de derechos y de aprovechamientos, publicado en el Diario Oficial de la Federación el 5 de diciembre de 2011 por \$37,000.00, haciendo un total de \$21'102,000.00. Posteriormente, el 09 de abril de 2012 el Consejo General aprobó la modificación al presupuesto a ejercer para el ejercicio 2012, al autorizar la incorporación de los remanentes de ejercicios anteriores por la cantidad de \$418,816.95 llegando el presupuesto a ejercer a la cantidad de \$21'520,816.95. Asimismo, en sesión del Consejo General de fecha 03 de julio de 2012, éste aprobó la ampliación del monto a recibir por concepto de ingresos por la aplicación del estímulo fiscal derivado del decreto por el que se otorgan diversos beneficios fiscales en materia del Impuesto Sobre la Renta, de derechos y de aprovechamientos, publicado en el Diario Oficial de la Federación el 5 de diciembre de 2011 por \$611,000.00, con esta aprobación el presupuesto autorizado a ejercer quedó en \$22'131,816.95.

El comportamiento de los ingresos y egresos durante el año 2012 se informa en los siguientes términos:

- El Estado Analítico de Ingresos Presupuestales al 31 de diciembre de 2012, el cual se presenta de acuerdo a su clasificación económica por fuente de financiamiento y concepto. Dicho Estado Analítico obra como Anexo 2.1.

El Estado Analítico del Ejercicio del Presupuesto de Egresos, se informa de acuerdo a los siguientes supuestos:

**Clasificación administrativa**

- El estado del ejercicio del Presupuesto de Egresos acumulado al 31 de diciembre de 2012, Clasificación Administrativa, detalle de egresos por Unidad Administrativa, el cual obra como Anexo 2.2.1.1.
- El Estado del Ejercicio del Presupuesto, Clasificación Administrativa por Objeto del Gasto, acumulado al 31 de diciembre de 2012, por capítulo y partida específica, el cual obra como Anexo 2.2.1.2.
- El Estado del Ejercicio del Presupuesto, Clasificación Administrativa por Capítulo del Gasto, acumulado al 31 de diciembre de 2012, el cual obra como Anexo 2.2.1.3.
- El Estado del Ejercicio del Presupuesto, Clasificación Administrativa por Unidad Administrativa/Capítulo y Concepto del gasto, acumulado al 31 de diciembre de 2012, el cual obra como Anexo 2.2.1.4.
- El Estado del Ejercicio del Presupuesto, Clasificación Administrativa, Detalle de Egresos por Capítulo/Concepto/Partida Genérica, Acumulado al 31 de diciembre de 2012, el cual obra como Anexo 2.2.1.5.
- El Estado del Ejercicio del Presupuesto, Clasificación Administrativa, Detalle de egresos por Capítulo/Concepto/ Partida Específica, acumulado al 31 de diciembre de 2012, el cual obra como Anexo 2.2.1.6.
- El Estado del Ejercicio del Presupuesto, Clasificación Administrativa, Detalle de egresos por Unidad Administrativa, Capítulo/Concepto/ Partida Genérica/ Partida Específica, acumulado al 31 de diciembre de 2012, el cual obra como Anexo 2.2.1.7.
- El Concentrado por Región de gasto devengado acumulado al 31 de diciembre de 2012, el cual obra como Anexo 2.2.1.8.



**ANEXO 2.1**  
**ESTADO ANALÍTICO DE INGRESOS PRESUPUESTALES**  
**AL 31 DE DICIEMBRE DEL 2012**  
**EN PESOS MEXICANOS**  
**POR FUENTE DEL INGRESO**

FUENTE DEL INGRESO	INGRESOS ESTIMADOS	MODIFICADO	DEVENGADO DEL MES	DEVENGADO ACUMULADO	RECAUDADO	AVANCE DE RECAUDACIÓN (RECAUDACIÓN / ESTIMACIÓN)
APROVECHAMIENTOS-INGRESOS POR MULTAS	\$ 20,000.00	\$ 20,000.00	\$ -	\$ 0	\$ 0	0.00%
TRANSFERENCIAS, SUBSIDIOS Y OTRAS AYUDAS	\$ 21,000,000.00	\$ 21,000,000.00	\$ 1,701,452.00	\$ 21,000,000.00	\$ 20,801,892.50	99.06%
INGRESOS DERIVADOS DE FINANCIAMIENTO-INTERESES GANADOS	\$ 45,000.00	\$ 45,000.00	\$ 1,061.71	\$ 39,923.27	\$ 39,923.27	88.72%
OTROS APROVECHAMIENTOS-POR APLICACIÓN DE SUBSIDIOS FEDERALES	\$ 37,000.00	\$ 648,000.00	\$ 206,956.00	\$ 700,483.00	\$ 700,483.00	108.10%
OTROS APROVECHAMIENTOS-POR APLICACIÓN DE REMANENTES DE EJERCICIOS ANTERIORES	\$ -	\$ 418,816.95	\$ -	\$ 418,816.95	\$ 418,816.95	100.00%
<b>TOTAL</b>	<b>\$ 21,102,000.00</b>	<b>\$ 22,131,816.95</b>	<b>\$ 1,909,469.71</b>	<b>\$ 22,159,223.22</b>	<b>\$ 21,961,115.72</b>	<b>99.23%</b>

**ESTADO ANALITICO DE INGRESOS POR FUENTE DE CONTRIBUCIÓN**

NO TRIBUTARIOS	INGRESOS ESTIMADOS	MODIFICADO	DEVENGADO DEL MES	DEVENGADO ACUMULADO	RECAUDADO	AVANCE DE RECAUDACIÓN (RECAUDACIÓN / ESTIMACIÓN)
APROVECHAMIENTOS-INGRESOS POR MULTAS	\$ 20,000.00	\$ 20,000.00	\$ -	\$ -	\$ -	0.00%
TRANSFERENCIAS, SUBSIDIOS Y OTRAS AYUDAS	\$ 21,000,000.00	\$ 21,000,000.00	\$ 1,701,452.00	\$ 21,000,000.00	\$ 20,801,892.50	99.06%
INGRESOS DERIVADOS DE FINANCIAMIENTO-INTERESES GANADOS	\$ 45,000.00	\$ 45,000.00	\$ 1,061.71	\$ 39,923.27	\$ 39,923.27	88.72%
OTROS APROVECHAMIENTOS-ESTIMULOS FISCALES	\$ 37,000.00	\$ 648,000.00	\$ 206,956.00	\$ 700,483.00	\$ 700,483.00	108.10%
OTROS APROVECHAMIENTOS-POR APLICACIÓN DE REMANENTES DE EJERCICIOS ANTERIORES	\$ -	\$ 418,816.95	\$ -	\$ 418,816.95	\$ 418,816.95	100.00%
<b>TOTAL</b>	<b>\$ 21,102,000.00</b>	<b>\$ 22,131,816.95</b>	<b>\$ 1,909,469.71</b>	<b>\$ 22,159,223.22</b>	<b>\$ 21,961,115.72</b>	<b>99.23%</b>

INGRESO PRESUPUESTADO \$ 22,131,816.95  
INGRESO DEVENGADO \$ 22,159,223.22  
INGRESO OBTENIDO DE MAS \$ 27,406.27

46

ANEXO 2.2.1.1.  
**ESTADO DEL EJERCICIO DEL PRESUPUESTO**  
**CLASIFICACIÓN ADMINISTRATIVA**  
**AL 31 DE DICIEMBRE DE 2012**  
**DETALLE DE EGRESOS POR UNIDAD ADMINISTRATIVA**  
**(En pesos mexicanos)**

UNIDAD ADMINISTRATIVA	PRESUPUESTO DE EGRESOS APROBADO	AMPLIACIONES	REDUCCIONES	PRESUPUESTO VIGENTE	DEVENGADO ACUMULADO	PRESUPUESTO SIN DEVENGAR
CONSEJO GENERAL	\$ 5,329,719	\$ 1,198,400		\$ 6,528,119	\$ 6,455,308	\$ 72,811
SECRETARIA EJECUTIVA	\$ 2,268,811		-\$ 47,306	\$ 2,221,505	\$ 2,187,957	\$ 33,547
UNIDAD DE ANALISIS Y SEGUIMIENTO	\$ 1,779,852			\$ 1,779,852	\$ 1,720,949	\$ 58,903
DIRECCIÓN DE ADMINISTRACIÓN Y FINANZAS	\$ 3,521,374		-\$ 197,400	\$ 3,323,974	\$ 3,315,395	\$ 8,579
DIRECCION DE DIFUSIÓN Y VINCULACIÓN	\$ 2,372,926			\$ 2,372,926	\$ 2,367,382	\$ 5,544
SECRETARIA TECNICA	\$ 2,428,407			\$ 2,428,407	\$ 2,366,906	\$ 61,501
DIRECCIÓN DE CAPACITACIÓN Y PROYECTOS EDUCATIVOS	\$ 1,775,199	\$ 76,123		\$ 1,851,322	\$ 1,827,432	\$ 23,890
DIRECCIÓN DE TECNOLOGÍAS DE INFORMACIÓN	\$ 1,625,713			\$ 1,625,713	\$ 1,613,593	\$ 12,120
<b>TOTAL GASTO DEVENGADO DE TODAS LAS UNIDADES ADMINISTRATIVAS</b>	<b>\$ 21,102,000</b>	<b>\$ 1,274,523</b>	<b>-\$ 244,706</b>	<b>\$ 22,131,817</b>	<b>\$ 21,854,922</b>	<b>\$ 276,895</b>

NOTA.- SE REFLEJA LA AMPLIACIÓN O REDUCCIÓN NETA ANUAL DE CADA UNIDAD ADMINISTRATIVA.  
 EL INSTITUTO TIENE LA CLASIFICACIÓN ADMINISTRATIVA 2.1.1.1.4 RESPECTO AL GASTO DEL GOBIERNO DEL ESTADO

ANEXO 2.2.1.2

ESTADO DEL EJERCICIO DEL PRESUPUESTO AL 31 DE DICIEMBRE DE 2012  
 CLASIFICACIÓN ADMINISTRATIVA POR OBJETO DEL GASTO CAPÍTULO/PARTIDA ESPECÍFICA  
 (En pesos mexicanos)

CÓDIGO PRESUPUESTAL	NOMBRE	PRESUPUESTO DE EGRESOS APROBADO	AMPLIACIONES	REDUCCIONES	PRESUPUESTO VIGENTE	COMPROMETIDO	PRESUPUESTO DISPONIBLE PARA COMPROMETER	DEVENGADO ACUMULADO	COMPROMETIDO NO DEVENGADO	PRESUPUESTO SIN DEVENGAR	EJERCIDO ACUMULADO	PAGADO ACUMULADO	CUENTAS POR PAGAR (DEUDA)
	<b>TOTALES</b>	\$ 21,102,000	\$ 2,406,538	-\$ 1,376,719	\$ 22,131,817	\$ 21,948,141	\$ 182,676	\$ 21,854,922	\$ 94,218	\$ 276,895	\$ 21,739,059	\$ 21,687,555	\$ 187,367
1000-0000-000-0000-000000	servicios personales	\$ 14,491,012	\$ 232,004	-\$ 235,117	\$ 14,487,898	\$ 14,414,733	\$ 73,165	\$ 14,322,833	\$ 91,900	\$ 165,065	\$ 14,252,346	\$ 14,252,346	\$ 70,487
1000-113-1131-0000-000000	Sueldos al personal de base	\$ 10,438,964	\$ 28,747		\$ 10,463,710	\$ 10,482,075	\$ 1,835	\$ 10,405,084	\$ 56,891	\$ 58,828	\$ 10,405,084	\$ 10,405,084	\$ -
1000-121-1211-0000-000000	Honorarios asimilados a salarios	\$ 50,000		-\$ 26,833	\$ 23,167	\$ 17,000	\$ 6,167	\$ 17,000	\$ -	\$ 6,167	\$ 17,000	\$ 17,000	\$ -
1000-122-1221-0000-000000	Sueldo base al personal eventual	\$ 133,670	\$ 80,544		\$ 224,214	\$ 222,282	\$ 1,932	\$ 212,233	\$ 10,048	\$ 11,960	\$ 212,233	\$ 212,233	\$ -
1000-123-1231-000-0000-00	retribuciones por servicios de carácter social	\$ 77,000		-\$ 30,735	\$ 46,265	\$ 46,198	\$ 69	\$ 46,198	\$ -	\$ 69	\$ 46,198	\$ 46,198	\$ -
1000-132-1321-0000-000000	Prima de vacaciones y dominical	\$ 288,952	\$ 4,287		\$ 293,239	\$ 292,916	\$ 323	\$ 290,325	\$ 2,592	\$ 2,914	\$ 290,325	\$ 290,325	\$ -
1000-132-1322-0000-000000	Gratificación de fin de año	\$ 1,157,384	\$ 16,935		\$ 1,174,319	\$ 1,172,327	\$ 1,992	\$ 1,164,331	\$ 7,997	\$ 9,988	\$ 1,164,331	\$ 1,164,331	\$ -
1000-134-1343-0000-000000	Compensación por servicios eventuales	\$ 5,000			\$ 5,000	\$ 5,000	\$ -	\$ 5,000	\$ -	\$ -	\$ 5,000	\$ 5,000	\$ -
1000-141-1411-0000-000000	Cuotas de seguridad social (isstey)	\$ 849,077	\$ 5,765		\$ 854,846	\$ 854,843	\$ 3	\$ 849,313	\$ 5,530	\$ 5,533	\$ 778,828	\$ 778,828	\$ 70,487
1000-144-1441-0000-000000	Cuotas para el seguro de vida del personal	\$ 55,000		-\$ 6,370	\$ 48,630	\$ 35,268	\$ 13,362	\$ 35,268	\$ -	\$ 13,362	\$ 35,268	\$ 35,268	\$ -
1000-144-1442-0000-000000	Seguro de responsabilidad civil, asistencia	\$ 120,000		-\$ 7,890	\$ 112,110	\$ 112,110	\$ -	\$ 112,110	\$ -	\$ -	\$ 112,110	\$ 112,110	\$ -
1000-152-1521-0000-000000	Liquidaciones por indemnizaciones	\$ 100,000		-\$ 89,827	\$ 10,173	\$ -	\$ 10,173	\$ -	\$ -	\$ 10,173	\$ -	\$ -	\$ -
1000-153-1531-0000-000000	prestaciones y haberes de retiro	\$ 100,000		-\$ 57,163	\$ 42,837	\$ 42,395	\$ 442	\$ 42,395	\$ -	\$ 442	\$ 42,395	\$ 42,395	\$ -
1000-154-1541-0000-000000	Prestaciones establecidas por condiciones	\$ 1,054,966	\$ 54,816		\$ 1,109,882	\$ 1,108,882	\$ 3,000	\$ 1,098,139	\$ 8,743	\$ 11,743	\$ 1,098,139	\$ 1,098,139	\$ -
1000-155-1551-0000-000000	Apoyos a la capacitación de los servidores	\$ 63,000		-\$ 18,300	\$ 44,700	\$ 13,630	\$ 33,070	\$ 13,630	\$ -	\$ 33,070	\$ 13,630	\$ 13,630	\$ -
1000-159-1591-0000-000000	Otras prestaciones	\$ -	\$ 32,806		\$ 32,806	\$ 31,809	\$ 997	\$ 31,809	\$ -	\$ 997	\$ 31,809	\$ 31,809	\$ -
1000-181-1810-0000-000000	Impuesto sobre nóminas	\$ -	\$ -		\$ -	\$ -	\$ -	\$ -	\$ -	\$ -	\$ -	\$ -	\$ -
2000-0000-000-0000-000000	Materiales y suministros	\$ 941,165	\$ 662,461	-\$ 248,592	\$ 1,355,035	\$ 1,323,720	\$ 31,314	\$ 1,323,720	\$ 1	\$ 31,315	\$ 1,323,720	\$ 1,323,720	\$ -
2000-211-2111-000-0000-00	Materiales, útiles y equipos menores de oficina	\$ 129,885		-\$ 26,253	\$ 103,632	\$ 96,381	\$ 7,252	\$ 96,380	\$ 1	\$ 7,252	\$ 96,380	\$ 96,380	\$ -
2000-212-2121-0000-000000	Materiales y útiles de impresión y reproducción	\$ 13,500		-\$ 11,889	\$ 1,611	\$ 1,255	\$ 576	\$ 1,255	\$ -	\$ 578	\$ 1,255	\$ 1,255	\$ -
2000-213-2131-0000-000000	Material Estadístico y Geográfico	\$ -	\$ 140		\$ 140	\$ 139	\$ 1	\$ 139	\$ -	\$ 1	\$ 139	\$ 139	\$ -
2000-214-2141-0000-000000	Materiales, útiles y eq menores de tecnología	\$ 161,812		-\$ 38,837	\$ 122,975	\$ 142,741	\$ 435	\$ 142,741	\$ -	\$ 435	\$ 142,741	\$ 142,741	\$ -
2000-215-2151-0000-000000	material impreso e información digital	\$ 55,161		-\$ 6,949	\$ 48,212	\$ 46,593	\$ 1,620	\$ 46,593	\$ -	\$ 1,620	\$ 46,593	\$ 46,593	\$ -
2000-216-2161-0000-000000	Material de limpieza	\$ 6,000	\$ 2,287		\$ 8,287	\$ 8,121	\$ 166	\$ 8,121	\$ -	\$ 166	\$ 8,121	\$ 8,121	\$ -
2000-221-2211-0000-000000	Productos alimenticios para personas	\$ 71,476	\$ 695		\$ 72,171	\$ 69,759	\$ 2,412	\$ 69,759	\$ -	\$ 2,412	\$ 69,759	\$ 69,759	\$ -
2000-221-2213-0000-000000	Productos alimenticios para el personal de	\$ 35,246		-\$ 15,717	\$ 19,529	\$ 17,789	\$ 1,741	\$ 17,789	\$ -	\$ 1,741	\$ 17,789	\$ 17,789	\$ -
2000-223-2231-0000-000000	Utensilios para el servicio de alimentación	\$ 2,400		-\$ 860	\$ 1,540	\$ 1,522	\$ 18	\$ 1,522	\$ -	\$ 18	\$ 1,522	\$ 1,522	\$ -

th  
 69  
 [Handwritten signatures and initials]

2000-241-2411-0000-00000	Productos minerales no metálicos	\$ -	\$ 152,250	\$ 152,250	\$ 144,918	\$ 7,332	\$ 144,918	\$ -	\$ 7,332	\$ 144,918	\$ 144,918	\$ -	
2000-242-2421-0000-00000	Cemento y productos de concreto	\$ 5,000	\$ 81,550	\$ 86,550	\$ 86,459	\$ 81	\$ 86,459	\$ -	\$ 91	\$ 86,459	\$ 86,459	\$ -	
2000-243-2431-0000-00000	Cal, yeso, productos de yeso	\$ 5,000	\$ 34,800	\$ 39,800	\$ 39,755	\$ 45	\$ 39,755	\$ -	\$ 45	\$ 39,755	\$ 39,755	\$ -	
2000-244-2441-0000-00000	Madera y productos de madera	\$ 1,400	\$ 12,800	\$ 14,200	\$ 14,160	\$ 40	\$ 14,160	\$ -	\$ 40	\$ 14,160	\$ 14,160	\$ -	
2000-245-2451-0000-00000	Vidrios y derivados de vidrio	\$ 1,400	\$ -	\$ -	\$ -	\$ -	\$ -	\$ -	\$ -	\$ -	\$ -	\$ -	
2000-246-2461-0000-00000	Materiales eléctricos y electrónico	\$ 10,000	\$ 98,349	\$ 108,349	\$ 105,093	\$ 3,256	\$ 105,093	\$ -	\$ 3,256	\$ 105,093	\$ 105,093	\$ -	
2000-247-2471-0000-00000	Artículos metálicos para la construcción	\$ 15,100	\$ 112,480	\$ 127,580	\$ 127,560	\$ 20	\$ 127,560	\$ -	\$ 20	\$ 127,560	\$ 127,560	\$ -	
2000-248-2481-0000-00000	Materiales complementarios	\$ 10,904	\$ 91,234	\$ 102,138	\$ 97,844	\$ 4,294	\$ 97,844	\$ -	\$ 4,294	\$ 97,844	\$ 97,844	\$ -	
2000-249-2491-0000-00000	Otros materiales y arts de construcción	\$ 1,000	\$ 36,374	\$ 37,374	\$ 37,316	\$ 58	\$ 37,316	\$ -	\$ 58	\$ 37,316	\$ 37,316	\$ -	
2000-251-2511-0000-00000	Productos químicos básicos	\$ -	\$ 1,423	\$ 1,423	\$ 1,072	\$ 351	\$ 1,072	\$ -	\$ 351	\$ 1,072	\$ 1,072	\$ -	
2000-252-2521-0000-00000	Fertilizantes, Pesticidas y otros agroquímicos	\$ -	\$ 200	\$ 200	\$ 50	\$ 150	\$ 50	\$ -	\$ 150	\$ 50	\$ 50	\$ -	
2000-253-2531-0000-00000	Medicinas y productos farmacéuticos	\$ 3,800	\$ -	\$ 3,137	\$ 463	\$ 458	\$ 5	\$ 458	\$ 5	\$ 458	\$ 458	\$ -	
2000-254-2541-0000-00000	Materiales, accesorios y suministros médicos	\$ -	\$ 642	\$ 642	\$ 641	\$ 1	\$ 641	\$ -	\$ 1	\$ 641	\$ 641	\$ -	
2000-256-2561-0000-00000	Fibras sintéticas, hules, plásticos y derivados	\$ 2,500	\$ -	\$ 2,488	\$ 12	\$ -	\$ 12	\$ -	\$ 12	\$ -	\$ -	\$ -	
2000-261-2611-0000-00000	Combustibles para vehículos	\$ 222,203	\$ -	\$ 35,765	\$ 186,418	\$ 185,022	\$ 1,396	\$ 185,022	\$ -	\$ 1,396	\$ 185,022	\$ 185,022	\$ -
2000-261-2614-0000-00000	Lubricantes y editivos	\$ 6,000	\$ -	\$ 6,000	\$ -	\$ -	\$ -	\$ -	\$ -	\$ -	\$ -	\$ -	
2000-271-2711-0000-00000	Vestuario y uniformes	\$ 24,435	\$ 37,237	\$ 61,672	\$ 61,635	\$ 37	\$ 61,635	\$ 0	\$ 37	\$ 61,635	\$ 61,635	\$ -	
2000-274-2740-0000-00000	Productos textiles	\$ 3,000	\$ -	\$ 3,000	\$ -	\$ -	\$ -	\$ -	\$ -	\$ -	\$ -	\$ -	
2000-275-2750-0000-00000	Biancos y otros textiles	\$ 1,500	\$ -	\$ 1,500	\$ -	\$ -	\$ -	\$ -	\$ -	\$ -	\$ -	\$ -	
2000-291-2911-0000-00000	Herramientas menores	\$ 3,000	\$ -	\$ 2,720	\$ 280	\$ 280	\$ 0	\$ 280	\$ -	\$ 0	\$ 280	\$ 280	\$ -
2000-292-2921-0000-00000	Refacciones y accesorios menores de edificios	\$ 6,000	\$ -	\$ 4,060	\$ 1,920	\$ 1,920	\$ -	\$ 1,920	\$ -	\$ -	\$ 1,920	\$ 1,920	\$ -
2000-293-2931-0000-00000	Refacciones y accesorios para mobiliario y	\$ 3,983	\$ -	\$ 3,622	\$ 361	\$ 361	\$ 0	\$ 361	\$ 0	\$ 361	\$ 361	\$ -	
2000-294-2941-0000-00000	Refacc y accs para equipo de cómputo	\$ 43,414	\$ -	\$ 23,581	\$ 19,853	\$ 19,850	\$ 3	\$ 19,850	\$ 3	\$ 19,850	\$ 19,850	\$ -	
2000-296-2961-0000-00000	Refacciones y accesorios menores eq. tran	\$ 60,045	\$ -	\$ 45,868	\$ 14,157	\$ 14,151	\$ 5	\$ 14,151	\$ 5	\$ 14,151	\$ 14,151	\$ -	
2000-298-2981-0000-00000	Refacciones y accesorios menores de maq	\$ 5,000	\$ -	\$ 5,000	\$ -	\$ -	\$ -	\$ -	\$ -	\$ -	\$ -	\$ -	
2000-299-2991-0000-00000	Refaccs y accs menores para otros bienes	\$ 11,201	\$ -	\$ 10,326	\$ 875	\$ 874	\$ 1	\$ 874	\$ 1	\$ 874	\$ 874	\$ -	
3000-0000-000-0000-00000	Servicios generales	\$ 5,033,416	\$ 1,084,448	\$ 774,007	\$ 5,343,857	\$ 5,269,708	\$ 74,149	\$ 5,267,390	\$ 2,318	\$ 76,466	\$ 5,222,014	\$ 5,208,468	\$ 60,922
3000-311-3111-0000-00000	Servicio de energía eléctrica	\$ 300,000	\$ -	\$ 52,000	\$ 248,000	\$ 247,863	\$ 137	\$ 247,863	\$ -	\$ 137	\$ 247,863	\$ 247,863	\$ -
3000-313-3131-0000-00000	Servicio de agua	\$ 18,500	\$ -	\$ 10,581	\$ 5,939	\$ 5,939	\$ -	\$ 5,939	\$ -	\$ -	\$ 5,939	\$ 5,939	\$ -
3000-314-3141-0000-00000	Servicio telefónico convencional	\$ 110,000	\$ -	\$ 54,250	\$ 55,750	\$ 55,222	\$ 528	\$ 55,222	\$ 528	\$ 55,222	\$ 55,222	\$ -	
3000-315-3151-0000-00000	Servicio de telefonía celular	\$ 75,049	\$ -	\$ 11,109	\$ 63,940	\$ 60,763	\$ 3,177	\$ 60,763	\$ 3,177	\$ 55,085	\$ 55,085	\$ 5,696	
3000-316-3161-0000-00000	Servicio de telecomunicaciones	\$ 21,923	\$ -	\$ 21,923	\$ -	\$ -	\$ -	\$ -	\$ -	\$ -	\$ -	\$ -	
3000-317-3171-0000-00000	Servicios de conduc de señales analógicas	\$ 94,200	\$ -	\$ 12,867	\$ 81,513	\$ 81,493	\$ 20	\$ 81,493	\$ 20	\$ 81,493	\$ 81,493	\$ -	
3000-318-3181-0000-00000	Servicio postal	\$ 61,445	\$ 1,521	\$ 62,966	\$ 51,582	\$ 51,582	\$ 11,384	\$ 51,582	\$ -	\$ 11,384	\$ 51,582	\$ 51,582	\$ -
3000-319-3192-0000-00000	Contratación de otros servicios	\$ 4,000	\$ -	\$ 4,000	\$ -	\$ -	\$ -	\$ -	\$ -	\$ -	\$ -	\$ -	
3000-322-3221-0000-00000	Arendamiento de edificios y locales	\$ 714,000	\$ -	\$ 884	\$ 713,118	\$ 713,035	\$ 81	\$ 713,035	\$ 81	\$ 713,035	\$ 713,035	\$ -	
3000-323-3231-0000-00000	Arendamiento de mobiliario	\$ 25,120	\$ -	\$ 2,416	\$ 22,704	\$ 22,253	\$ 451	\$ 22,253	\$ 451	\$ 22,253	\$ 22,253	\$ -	
3000-323-3232-0000-00000	Arendamiento de bienes informáticos	\$ 2,000	\$ -	\$ 2,000	\$ -	\$ -	\$ -	\$ -	\$ -	\$ -	\$ -	\$ -	
3000-325-3251-0000-00000	Arendamiento de vehículos terrestres	\$ 522,203	\$ -	\$ 14,848	\$ 507,357	\$ 507,356	\$ 1	\$ 507,356	\$ -	\$ 1	\$ 498,211	\$ 498,211	\$ 9,145
3000-326-3261-0000-00000	Arendamiento de maquinaria y equipo	\$ -	\$ 1,700	\$ 1,700	\$ 1,670	\$ 1,670	\$ 30	\$ 1,670	\$ 30	\$ 1,670	\$ 1,670	\$ -	
3000-327-3271-0000-00000	Patentes regalías y otros	\$ -	\$ 12,150	\$ 12,150	\$ 12,103	\$ 12,103	\$ 47	\$ 12,103	\$ 47	\$ 12,103	\$ 12,103	\$ -	
3000-329-3291-0000-00000	Otros arrendamientos	\$ 16,414	\$ 67,514	\$ 83,928	\$ 78,036	\$ 78,036	\$ 5,893	\$ 78,036	\$ 5,893	\$ 78,036	\$ 78,036	\$ -	
3000-331-3311-0000-00000	Servicios legales, de contab, auditoría y rel	\$ 202,260	\$ -	\$ 135,878	\$ 66,584	\$ 66,584	\$ -	\$ 66,584	\$ -	\$ -	\$ 66,584	\$ 66,584	\$ -
3000-332-3321-0000-00000	Servicios de diseño, arquitectura, ingeniería	\$ 5,000	\$ 6,600	\$ 11,600	\$ 11,600	\$ 11,600	\$ -	\$ 11,600	\$ -	\$ -	\$ 11,600	\$ 11,600	\$ -
3000-333-3332-0000-00000	Servicios consultoría técnica y en tecnol de	\$ 32,335	\$ -	\$ 28,275	\$ 4,060	\$ 4,060	\$ -	\$ 4,060	\$ -	\$ -	\$ 4,060	\$ 4,060	\$ -
3000-334-3341-0000-00000	Servicios de capacitación a servidores	\$ 70,000	\$ 5,400	\$ 75,400	\$ 75,297	\$ 75,297	\$ 103	\$ 75,297	\$ -	\$ 103	\$ 75,297	\$ 75,297	\$ -

3000-338-3381-0000-00000	Impresión y elaboración de material informá	\$ 45,000		\$ 18,300	\$ 26,700	\$ 25,047	\$ 1,653	\$ 25,047	\$ -	\$ 1,653	\$ 25,047	\$ 25,047	\$ -
3000-338-3383-0000-00000	Otros servicios comerciales	\$ 24,388		\$ 3,245	\$ 21,143	\$ 15,184	\$ 5,949	\$ 15,184	\$ -	\$ 5,949	\$ 15,184	\$ 15,184	\$ -
3000-338-3381-0000-00000	Servicios de vigilancia	\$ 132,000	\$ 620		\$ 132,820	\$ 132,525	\$ 95	\$ 132,525	\$ 95	\$ 132,525	\$ 132,525	\$ 132,525	\$ -
3000-339-3390-0000-00000	Servicios profesionales, científicos y Técnic	\$ 90,000		\$ 48,528	\$ 41,472	\$ 41,383	\$ 89	\$ 41,383	\$ -	\$ 89	\$ 41,383	\$ 41,383	\$ -
3000-339-3391-0000-00000	Otros servicios profesionales	\$ -		\$ -	\$ -	\$ -	\$ -	\$ -	\$ -	\$ -	\$ -	\$ -	\$ -
3000-341-3411-0000-00000	Intereses descuentos y otros servicios banc	\$ 12,000		\$ 6,798	\$ 5,204	\$ 4,943	\$ 261	\$ 4,943	\$ -	\$ 261	\$ 4,943	\$ 4,943	\$ -
3000-342-3420-0000-00000	Servicios de cobranza e Investigación credit	\$ -	\$ 18,997		\$ 18,997	\$ 18,997	\$ -	\$ 18,997	\$ -	\$ -	\$ 18,997	\$ 18,997	\$ -
3000-344-3440-0000-00000	Seguros de responsabilidad patrimonial y fi	\$ 58,000		\$ 6,000	\$ 52,000	\$ 51,999	\$ 1	\$ 51,999	\$ -	\$ 1	\$ 51,999	\$ 51,999	\$ -
3000-345-3451-0000-00000	Seguros de bienes patrimoniales	\$ -	\$ 2,000		\$ 2,000	\$ 1,984	\$ 16	\$ 1,984	\$ -	\$ 16	\$ 1,984	\$ 1,984	\$ -
3000-345-3454-0000-00000	Seguros vehiculares	\$ 83,853		\$ 17,150	\$ 66,703	\$ 65,148	\$ 1,555	\$ 65,148	\$ -	\$ 1,555	\$ 65,148	\$ 65,148	\$ -
3000-349-3490-0000-00000	Servicios financieros, bancarios y comercia	\$ 53,735		\$ 18,960	\$ 34,775	\$ 29,945	\$ 4,830	\$ 29,945	\$ -	\$ 4,830	\$ 29,945	\$ 29,945	\$ -
3000-351-3511-0000-00000	Mantenimiento y conservación de Inmueble	\$ 83,410	\$ 525,382		\$ 608,792	\$ 608,787	\$ 5	\$ 608,787	\$ 0	\$ 5	\$ 608,787	\$ 608,787	\$ -
3000-352-3521-0000-00000	Mantenim y conserv de mob y eq de admini	\$ 27,500		\$ 19,359	\$ 8,141	\$ 8,087	\$ 54	\$ 8,087	\$ -	\$ 54	\$ 8,087	\$ 8,087	\$ -
3000-353-3531-0000-00000	Mantenimiento y conserv de bienes informá	\$ 18,914		\$ 12,039	\$ 7,875	\$ 7,490	\$ 385	\$ 7,490	\$ -	\$ 385	\$ 7,490	\$ -	\$ 7,490
3000-355-3551-0000-00000	Mantenimiento y conservación de vehículos	\$ 121,886		\$ 78,504	\$ 43,382	\$ 37,334	\$ 6,048	\$ 37,334	\$ -	\$ 6,048	\$ 37,334	\$ 37,334	\$ -
3000-357-3571-0000-00000	Mantenimiento y conservación de maquinari	\$ 25,828		\$ 25,828	\$ -	\$ -	\$ -	\$ -	\$ -	\$ -	\$ -	\$ -	\$ -
3000-357-3572-0000-00000	Instalaciones	\$ 29,100	\$ 9,205		\$ 38,305	\$ 38,257	\$ 48	\$ 38,257	\$ -	\$ 48	\$ 38,257	\$ 38,257	\$ -
3000-358-3581-0000-00000	Servicios de limpieza y manejo de desecho	\$ 142,588		\$ 4,870	\$ 137,698	\$ 137,379	\$ 319	\$ 137,379	\$ -	\$ 319	\$ 137,379	\$ 137,379	\$ -
3000-359-3591-0000-00000	Servicios de jardinería y fumigación	\$ 20,400	\$ 3,360		\$ 23,760	\$ 23,757	\$ 3	\$ 23,757	\$ -	\$ 3	\$ 23,757	\$ 23,757	\$ -
3000-361-3611-0000-00000	Difusión de mensajes sobre programas y ac	\$ 830,439	\$ 288,830		\$ 917,069	\$ 908,482	\$ 8,588	\$ 908,482	\$ -	\$ 8,588	\$ 908,482	\$ 800,426	\$ 8,056
3000-363-3630-0000-00000	Servicios de creatividad, reproducción y po	\$ -		\$ 20,000	\$ -	\$ -	\$ -	\$ -	\$ -	\$ -	\$ -	\$ -	\$ -
3000-364-3640-0000-00000	Servicio industria filmica, sonido y video	\$ -		\$ -	\$ -	\$ -	\$ -	\$ -	\$ -	\$ -	\$ -	\$ -	\$ -
3000-365-3650-0000-00000	Servicio industria filmica, sonido y video	\$ 15,000	\$ 27,572		\$ 42,572	\$ 42,572	\$ -	\$ 42,572	\$ -	\$ -	\$ 42,572	\$ 42,572	\$ -
3000-368-3680-0000-00000	Servicio de creación y difusión por internet	\$ -		\$ -	\$ -	\$ -	\$ -	\$ -	\$ -	\$ -	\$ -	\$ -	\$ -
3000-371-3711-0000-00000	Pasajes nacionales aéreos para servidores	\$ 269,400		\$ 8,668	\$ 260,731	\$ 260,140	\$ 591	\$ 260,140	\$ -	\$ 591	\$ 260,140	\$ 260,140	\$ -
3000-371-3712-0000-00000	Pasajes internacionales aéreos para servid	\$ -		\$ -	\$ -	\$ -	\$ -	\$ -	\$ -	\$ -	\$ -	\$ -	\$ -
3000-372-3720-0000-00000	Pasajes nacionales terrestres	\$ -		\$ -	\$ -	\$ -	\$ -	\$ -	\$ -	\$ -	\$ -	\$ -	\$ -
3000-372-3721-0000-00000	Pasajes nacionales terrestres	\$ 30,501		\$ 2,857	\$ 27,644	\$ 26,089	\$ 1,775	\$ 26,089	\$ -	\$ 1,775	\$ 26,089	\$ 26,089	\$ -
3000-375-3751-0000-00000	Viáticos nacionales	\$ 100,371	\$ 16,178		\$ 116,547	\$ 109,400	\$ 7,147	\$ 109,400	\$ -	\$ 7,147	\$ 109,400	\$ 109,400	\$ -
3000-375-3752-0000-00000	Viáticos para labores en campo	\$ 18,000		\$ 6,750	\$ 9,250	\$ 4,459	\$ 4,791	\$ 4,459	\$ -	\$ 4,791	\$ 4,459	\$ 4,459	\$ -
3000-382-3821-0000-00000	Gastos de orden social	\$ -	\$ 98,506		\$ 98,508	\$ 97,598	\$ 910	\$ 97,598	\$ -	\$ 910	\$ 97,598	\$ 97,598	\$ -
3000-383-3831-0000-00000	Congresos y convenciones	\$ 182,000		\$ 20,477	\$ 171,523	\$ 171,507	\$ 16	\$ 171,507	\$ -	\$ 16	\$ 171,507	\$ 171,507	\$ -
3000-384-3841-0000-00000	Exposiciones	\$ 50,000		\$ 26,600	\$ 23,400	\$ 23,400	\$ -	\$ 23,400	\$ -	\$ -	\$ 23,400	\$ 23,400	\$ -
3000-385-3850-0000-00000	Gastos de representación	\$ 24,000		\$ 22,368	\$ 1,632	\$ 1,632	\$ -	\$ 1,632	\$ -	\$ -	\$ 1,632	\$ 1,632	\$ -
3000-392-3921-0000-00000	Otros impuestos y derechos	\$ 108,125		\$ 53,573	\$ 54,552	\$ 51,221	\$ 3,331	\$ 51,221	\$ -	\$ 3,331	\$ 51,221	\$ 51,221	\$ -
3000-395-3951-0000-00000	Penas, multas, accesorios	\$ 3,000		\$ 2,705	\$ 295	\$ 295	\$ -	\$ 295	\$ -	\$ -	\$ 295	\$ 295	\$ -
3000-398-3981-0000-00000	Impuestos sobre nóminas y otros que se de	\$ 332,548	\$ 3,114		\$ 335,662	\$ 331,823	\$ 3,839	\$ 329,505	\$ 2,318	\$ 6,157	\$ 298,972	\$ 298,972	\$ 30,533
4000-0000-000-0000-00000	TRANSFERENCIAS, ASIGNACIONES, SUBSIDIOS Y OTRAS AYUDAS	\$ 40,000	\$ 16,645	\$ -	\$ 56,645	\$ 56,493	\$ 152	\$ 56,493	\$ -	\$ 152	\$ 56,493	\$ 56,493	\$ -
4000-441-4414-0000-00000	Compensaciones de servicios carácter soc	\$ -	\$ -		\$ -	\$ -	\$ -	\$ -	\$ -	\$ -	\$ -	\$ -	\$ -
4000-441-4415-0000-00000	Premios, recompensas	\$ 40,000	\$ 16,645		\$ 56,645	\$ 56,493	\$ 152	\$ 56,493	\$ -	\$ 152	\$ 56,493	\$ 56,493	\$ -
5000-0000-000-0000-00000	Bienes muebles, inmuebles e intangible	\$ 596,407	\$ 410,979	\$ 119,004	\$ 886,382	\$ 884,486	\$ 3,896	\$ 884,486	\$ -	\$ 3,896	\$ 884,486	\$ 848,528	\$ 35,958
5000-511-5111-0000-00000	Muebles de oficina y estantería	\$ 52,390	\$ 62,938		\$ 115,328	\$ 113,445	\$ 1,883	\$ 113,445	\$ -	\$ 1,883	\$ 113,445	\$ 113,445	\$ -
5000-515-5151-0000-00000	Bienes informáticos	\$ 340,968	\$ 149,002		\$ 489,968	\$ 489,187	\$ 780	\$ 489,187	\$ -	\$ 780	\$ 489,187	\$ 453,229	\$ 35,958
5000-519-5191-0000-00000	Equipo de administración	\$ 38,292	\$ 89,494		\$ 105,786	\$ 105,621	\$ 165	\$ 105,621	\$ -	\$ 165	\$ 105,621	\$ 105,621	\$ -
5000-521-5211-0000-00000	Equipo educacional y recreativo	\$ 3,000	\$ 129,545		\$ 132,545	\$ 132,489	\$ 56	\$ 132,489	\$ -	\$ 56	\$ 132,489	\$ 132,489	\$ -
5000-523-5230-0000-00000	Cámaras fotográficas y de video	\$ -	\$ -		\$ -	\$ -	\$ -	\$ -	\$ -	\$ -	\$ -	\$ -	\$ -
5000-582-5821-0000-00000	Maquinaria y equipo Industrial	\$ -	\$ -		\$ -	\$ -	\$ -	\$ -	\$ -	\$ -	\$ -	\$ -	\$ -
5000-584-5840-0000-00000	Sistemas de aire acondicionado,refrigerack	\$ -	\$ -		\$ -	\$ -	\$ -	\$ -	\$ -	\$ -	\$ -	\$ -	\$ -
5000-585-5851-0000-00000	Equipos y aparatos de comunicaciones	\$ 9,400		\$ 8,178	\$ 1,222	\$ 1,221	\$ 1	\$ 1,221	\$ -	\$ 1	\$ 1,221	\$ 1,221	\$ -
5000-586-5861-0000-00000	Maquinaria y equipo eléctrico y electrónico	\$ 2,500		\$ 2,500	\$ -	\$ -	\$ -	\$ -	\$ -	\$ -	\$ -	\$ -	\$ -
5000-589-5890-0000-00000	Otros equipos	\$ -	\$ -		\$ -	\$ -	\$ -	\$ -	\$ -	\$ -	\$ -	\$ -	\$ -
5000-591-5911-0000-00000	Software	\$ 10,000		\$ 10,000	\$ -	\$ -	\$ -	\$ -	\$ -	\$ -	\$ -	\$ -	\$ -
5000-591-5971-0000-00000	Licencias informáticas	\$ 141,859		\$ 98,328	\$ 43,533	\$ 42,522	\$ 1,011	\$ 42,522	\$ -	\$ 1,011	\$ 42,522	\$ 42,522	\$ -

NOTA: LA COLUMNA CUENTAS POR PAGAR (DEBIDA REGLAR) SALDOS INCLUIVE POR CHEQUES EN ITODS QUE NO FUERON EFECTIVAMENTE COBRADOS AL CIERRE DELA FOLIO 10 Y QUE SE COBRARON EN 2013

Handwritten signatures and initials are present on the page, including a large signature on the left side and several smaller ones at the bottom.

**ANEXO 2.2.1.3**  
**ESTADO DEL EJERCICIO DEL PRESUPUESTO AL 31 DE DICIEMBRE DE 2012**  
**CALSIFICACIÓN ADMINISTRATIVA**  
**POR CAPÍTULO DEL GASTO**  
**(En pesos mexicanos)**

CAPÍTULO DEL GASTO	NOMBRE	PRESUPUESTO DE EGRESOS APROBADO	AMPLIACIONES	REDUCCIONES	PRESUPUESTO VIGENTE	COMPROMETIDO	PRESUPUESTO DISPONIBLE PARA COMPROMETER	DEVENGADO ACUMULADO	COMPROMETIDO NO DEVENGADO	PRESUPUESTO SIN DEVENGAR	EJERCIDO ACUMULADO	PAGADO ACUMULADO	CUENTAS POR PAGAR (DEUDA)
1000	SERVICIOS PERSONALES	\$ 14,491,012	\$ 232,004	-\$ 235,117	\$ 14,487,898	\$ 14,414,733	\$ 73,165	\$ 14,322,833	\$ 91,900	\$ 165,065	\$ 14,252,346	\$ 14,252,346	\$ 70,487
2000	MATERIALES Y SUMINISTROS	\$ 941,165	\$ 662,461	-\$ 248,592	\$ 1,355,035	\$ 1,323,720	\$ 31,314	\$ 1,323,720	\$ 1	\$ 31,315	\$ 1,323,720	\$ 1,323,720	\$ -
3000	SERVICIOS GENERALES	\$ 5,033,416	\$ 1,084,448	-\$ 774,007	\$ 5,343,857	\$ 5,269,708	\$ 74,149	\$ 5,267,390	\$ 2,318	\$ 76,466	\$ 5,222,014	\$ 5,206,468	\$ 60,922
4000	TRANSFERENCIAS, ASIGNACIONES, SUBSIDIOS Y OTRAS AYUDAS	\$ 40,000	\$ 16,645	\$ -	\$ 56,645	\$ 56,493	\$ 152	\$ 56,493	\$ -	\$ 152	\$ 56,493	\$ 56,493	\$ -
5000	BIENES MUEBLES, INMUEBLES E INTANGIBLES	\$ 596,407	\$ 410,979	-\$ 119,004	\$ 888,382	\$ 884,486	\$ 3,896	\$ 884,486	\$ -	\$ 3,896	\$ 884,486	\$ 848,528	\$ 35,958
	<b>TOTAL</b>	<b>\$ 21,102,000</b>	<b>\$ 2,406,536</b>	<b>-\$ 1,376,719</b>	<b>\$ 22,131,817</b>	<b>\$ 21,949,141</b>	<b>\$ 182,676</b>	<b>\$ 21,854,922</b>	<b>\$ 94,218</b>	<b>\$ 276,895</b>	<b>\$ 21,739,059</b>	<b>\$ 21,687,555</b>	<b>\$ 167,367</b>

**ANEXO 2.2.1.4**  
**ESTADO DEL EJERCICIO DEL PRESUPUESTO AL 31 DE**  
**DICIEMBRE DE 2012**  
**CALSIFICACIÓN ADMINISTRATIVA**  
**DETALLE DE EGRESOS POR UNIDAD ADMINISTRATIVA**  
**CAPITULO Y CONCEPTO DEL GASTO**  
**EN PESOS MEXICANOS**

CODIGO	NOMBRE	IMPORTE DEVENGADO ACUMULADO
	<b>CONSEJO GENERAL</b>	\$ 6,455,308
01-1000-0000-000-0000-0000-000	<b>SERVICIOS PERSONALES</b>	\$ 4,341,240
01-1000-1100-000-0000-00000-000	Remuneraciones al personal de carácter permanente	\$ 3,399,073
01-1000-1200-000-0000-00000-000	Remuneraciones al personal de carácter transitorio	\$ 79,481
01-1000-1300-000-0000-00000-000	Remuneraciones adicionales y especiales	\$ 475,240
01-1000-1400-000-0000-00000-000	Seguridad Social	\$ 168,241
01-1000-1500-000-0000-00000-000	Otras prestaciones sociales y económicas	\$ 219,204
01-2000-0000-000-0000-00000-000	<b>MATERIALES Y SUMINISTROS</b>	\$ 675,782
01-2000-2100-000-0000-00000-000	Materiales de administración ,emisión de documentos y artículos oficiales	\$ 19,699
01-2000-2400-000-0000-00000-000	Materiales y artículos de construcción y reparación	\$ 603,252
01-2000-2600-000-0000-00000-000	Combustibles, lubricantes y aditivos	\$ 50,850
01-2000-2900-000-0000-00000-000	Herramientas, refacciones y accesorios menores	\$ 1,981
01-3000-0000-000-0000-00000-000	<b>SERVICIOS GENERALES</b>	\$ 1,433,976
01-3000-3100-000-0000-00000-000	Servicios básicos	\$ 28,735
01-3000-3200-000-0000-00000-000	Servicios de arrendamiento	\$ 397,522
01-3000-3300-000-0000-00000-000	Servicios profesionales, científicos y técnicos	\$ 620
01-3000-3400-000-0000-00000-000	Servicios financieros, bancarios y comerciales	\$ 49,178
01-3000-3500-000-0000-00000-000	Servicios de instalación, reparación, mantenimiento y conservación	\$ 500,967
01-3000-3700-000-0000-00000-000	Servicios de traslado y viáticos	\$ 330,796
01-3000-3900-000-0000-00000-000	Otros servicios generales	\$ 126,159
01-5000-0000-000-0000-00000-000	<b>BIENES MUEBLES, INMUEBLES E INTANGIBLES</b>	\$ 4,310
01-5000-5100-000-0000-00000-000	Mobiliario y equipo de administración	\$ 4,310
01-5000-5900-000-0000-00000-000	Activos intangibles	
02-0000-0000-000-0000-00000-000	<b>SECRETARIA EJECUTIVA</b>	\$ 2,187,957
02-1000-0000-000-0000-00000-000	<b>SERVICIOS PERSONALES</b>	\$ 1,705,339
02-1000-1100-000-0000-00000-000	Remuneraciones al personal de carácter permanente	\$ 1,134,801
02-1000-1200-000-0000-00000-000	Remuneraciones al personal de carácter transitorio	\$ 121,109
02-1000-1300-000-0000-00000-000	Remuneraciones adicionales y especiales	\$ 172,387
02-1000-1400-000-0000-00000-000	Seguridad Social	\$ 76,019
02-1000-1500-000-0000-00000-000	Otras prestaciones sociales y económicas	\$ 201,024
02-2000-0000-000-0000-00000-000	<b>MATERIALES Y SUMINISTROS</b>	\$ 111,621
02-2000-2100-000-0000-00000-000	Materiales de administración ,emisión de documentos y artículos oficiales	\$ 17,289
02-2000-2200-000-0000-00000-000	Alimentos y utensilios	\$ 29,296
02-2000-2400-000-0000-00000-000	Materiales y artículos de construcción y reparación	
02-2000-2600-000-0000-00000-000	Combustibles, lubricantes y aditivos	\$ 3,400
02-2000-2700-000-0000-00000-000	Vestuario, blancos, prendas de protección y artículos deportivos	\$ 61,635
02-3000-0000-000-0000-00000-000	<b>SERVICIOS GENERALES</b>	\$ 263,711
02-3000-3100-000-0000-00000-000	Servicios básicos	\$ 14,428
02-3000-3200-000-0000-00000-000	Servicios de arrendamiento	\$ 23,987
02-3000-3300-000-0000-00000-000	Servicios profesionales, científicos, técnicos y otros servicios	\$ 20,996

'02-3000-3400-000-0000-00000-000	Servicios financieros, bancarios y comerciales	\$	2,879
'02-3000-3500-000-0000-00000-000	Servicios de instalación, reparación, mantenimiento y conservación	\$	23,294
'02-3000-3600-000-0000-00000-000	Servicios de comunicación social y publicidad	\$	65,705
'02-3000-3700-000-0000-00000-000	Servicios de traslado y viáticos		
'02-3000-3800-000-0000-00000-000	Servicios oficiales	\$	73,289
'02-3000-3900-000-0000-00000-000	Otros servicios generales	\$	39,133
<b>02-4000-0000-000-0000-00000-000</b>	<b>TRANSF, ASIGNAC, SUBSIDIOS Y OTRAS AYUDAS</b>	\$	<b>13,288</b>
02-4000-4400-000-0000-00000-000	Ayudas sociales	\$	13,288
'02-5000-0000-000-0000-00000-000	<b>BIENES MUEBLES, INMUEBLES E INTANGIBLES</b>	\$	<b>93,998</b>
'02-5000-5100-000-0000-00000-000	Mobiliario y equipo de administración	\$	87,717
'02-5000-5600-000-0000-00000-000	Maquinaria, otros equipos y herramientas	\$	-
02-5000-5900-000-0000-00000-000	Activos intangibles	\$	6,281
<b>'03-0000-0000-000-0000-00000-000</b>	<b>UNIDAD DE ANALISIS Y SEGUIMIENTO</b>	\$	<b>1,720,949</b>
<b>'03-1000-0000-000-0000-00000-000</b>	<b>SERVICIOS PERSONALES</b>	\$	<b>1,385,581</b>
'03-1000-1100-000-0000-00000-000	Remuneraciones al personal de carácter permanente	\$	982,034
'03-1000-1300-000-0000-00000-000	Remuneraciones adicionales y especiales	\$	134,895
'03-1000-1400-000-0000-00000-000	Seguridad Social	\$	126,525
'03-1000-1500-000-0000-00000-000	Otras prestaciones sociales y económicas	\$	136,128
<b>'03-2000-0000-000-0000-00000-000</b>	<b>MATERIALES Y SUMINISTROS</b>	\$	<b>113,184</b>
'03-2000-2100-000-0000-00000-000	Materiales de administración ,emisión de documentos y artículos oficiales	\$	43,500
'03-2000-2200-000-0000-00000-000	Alimentos y utensilios	\$	25,772
03-2000-2400-000-0000-00000-000	Materiales y artículos de construcción y reparació	\$	5,353
03-2000-2500-000-0000-00000-000	Productos químicos, farmaceuticos y laboratorio	\$	700
'03-2000-2600-000-0000-00000-000	Combustibles, lubricantes y aditivos	\$	29,850
'03-2000-2900-000-0000-00000-000	Herramientas, refacciones y accesorios menores	\$	8,510
<b>'03-3000-0000-000-0000-00000-000</b>	<b>SERVICIOS GENERALES</b>	\$	<b>122,017</b>
'03-3000-3100-000-0000-00000-000	Servicios básicos	\$	12,265
'03-3000-3200-000-0000-00000-000	Servicios de arrendamiento	\$	523
'03-3000-3300-000-0000-00000-000	Servicios profesionales, científicos, técnicos y otros servicios	\$	5,267
'03-3000-3400-000-0000-00000-000	Servicios financieros, bancarios y comerciales	\$	10,529
'03-3000-3500-000-0000-00000-000	Servicios de instalación, reparación, mantenimiento y conservación	\$	2,881
'03-3000-3600-000-0000-00000-000	Servicios de comunicación social y publicidad	\$	49,608
'03-3000-3700-000-0000-00000-000	Servicios de traslado y viáticos	\$	1,654
'03-3000-3900-000-0000-00000-000	Otros servicios generales	\$	39,290
<b>'03-5000-0000-000-0000-00000-000</b>	<b>BIENES MUEBLES, INMUEBLES E INTANGIBLES</b>	\$	<b>100,167</b>
'03-5000-5100-000-0000-00000-000	Mobiliario y equipo de administración	\$	81,727
'03-5000-5600-000-0000-00000-000	Maquinaria, otros equipos y herramientas		
'03-5000-5900-000-0000-00000-000	Activos intangibles	\$	18,440
<b>'04-0000-0000-000-0000-00000-000</b>	<b>DIRECCION DE ADMINISTRACION Y FINANZAS</b>	\$	<b>3,315,395</b>
<b>'04-1000-0000-000-0000-00000-000</b>	<b>SERVICIOS PERSONALES</b>	\$	<b>1,360,116</b>
'04-1000-1100-000-0000-00000-000	Remuneraciones al personal de carácter permanente	\$	966,328.94
'04-1000-1300-000-0000-00000-000	Remuneraciones adicionales y especiales	\$	132,012.00
'04-1000-1400-000-0000-00000-000	Seguridad Social	\$	124,227.09
'04-1000-1500-000-0000-00000-000	Otras prestaciones sociales y económicas	\$	137,547.50
<b>'04-2000-0000-000-0000-00000-000</b>	<b>MATERIALES Y SUMINISTROS</b>	\$	<b>105,749</b>
'04-2000-2100-000-0000-00000-000	Materiales de administración ,emisión de documentos y artículos oficiales	\$	36,408
'04-2000-2200-000-0000-00000-000	Alimentos y utensilios	\$	2,831
'04-2000-2400-000-0000-00000-000	Materiales y artículos de construcción y reparación	\$	43,916
'04-2000-2500-000-0000-00000-000	Productos químicos, farmaceuticos y de laboratorio	\$	2,022
'04-2000-2600-000-0000-00000-000	Combustibles, lubricantes y aditivos	\$	14,750
'04-2000-2900-000-0000-00000-000	Herramientas, refacciones y accesorios menores	\$	5,823
<b>'04-3000-0000-000-0000-00000-000</b>	<b>SERVICIOS GENERALES</b>	\$	<b>1,658,047</b>
'04-3000-3100-000-0000-00000-000	Servicios básicos	\$	309,024
'04-3000-3200-000-0000-00000-000	Servicios de arrendamiento	\$	718,104
'04-3000-3300-000-0000-00000-000	Servicios profesionales, científicos, técnicos y otros servicios	\$	194,181
'04-3000-3400-000-0000-00000-000	Servicios financieros, bancarios y comerciales	\$	80,012
'04-3000-3500-000-0000-00000-000	Servicios de instalación, reparación, mantenimiento y conservación	\$	294,316
04-3000-3700-000-0000-00000-000	Servicios de traslado y viáticos	\$	133
04-3000-3800-000-0000-00000-000	Servicios oficiales	\$	24,307

'04-3000-3900-000-0000-00000-000	Otros servicios generales	\$	37,971
'04-5000-0000-000-0000-00000-000	<b>BIENES MUEBLES, INMUEBLES E INTANGIBLES</b>	\$	<b>191,483</b>
'04-5000-5100-000-0000-00000-000	Mobiliario y equipo de administración	\$	71,758
'04-5000-5200-000-0000-00000-000	Mobiliario y equipo educacional y recreativo	\$	115,803
'04-5000-5600-000-0000-00000-000	Maquinaria, otros equipos y herramientas	\$	1,221
'04-5000-5900-000-0000-00000-000	Activos intangibles	\$	2,700
'05-0000-0000-000-0000-00000-000	<b>DIRECCION DE DIFUSIÓN Y VINCULACIÓN</b>	\$	<b>2,367,382</b>
'05-1000-0000-000-0000-00000-000	<b>SERVICIOS PERSONALES</b>	\$	<b>1,067,291</b>
'05-1000-1100-000-0000-00000-000	Remuneraciones al personal de carácter permanente	\$	772,740
'05-1000-1300-000-0000-00000-000	Remuneraciones adicionales y especiales	\$	105,565
'05-1000-1400-000-0000-00000-000	Seguridad Social	\$	99,012
'05-1000-1500-000-0000-00000-000	Otras prestaciones sociales y económicas	\$	89,974
'05-2000-0000-000-0000-00000-000	<b>MATERIALES Y SUMINISTROS</b>	\$	<b>88,577</b>
'05-2000-2100-000-0000-00000-000	Materiales de administración ,emisión de documentos y artículos oficiales	\$	49,313
'05-2000-2200-000-0000-00000-000	Alimentos y utensilios	\$	12,830
'05-2000-2400-000-0000-00000-000	Materiales y artículos de construcción y reparació	\$	584
'05-2000-2600-000-0000-00000-000	Combustibles, lubricantes y aditivos	\$	25,850
'05-3000-0000-000-0000-00000-000	<b>SERVICIOS GENERALES</b>	\$	<b>1,148,114</b>
'05-3000-3100-000-0000-00000-000	Servicios básicos	\$	20,246
'05-3000-3200-000-0000-00000-000	Servicios de arrendamiento	\$	184,325
'05-3000-3300-000-0000-00000-000	Servicios profesionales, científicos, técnicos y otros servicios	\$	5,341
'05-3000-3400-000-0000-00000-000	Servicios financieros, bancarios y comerciales	\$	9,293
'05-3000-3500-000-0000-00000-000	Servicios de instalación, reparación, mantenimiento y conservación	\$	4,196
'05-3000-3600-000-0000-00000-000	Servicios de comunicación social y publicidad	\$	785,448
'05-3000-3700-000-0000-00000-000	Servicios de traslado y viáticos	\$	4,620
'05-3000-3800-000-0000-00000-000	Servicios oficiales	\$	103,713
'05-3000-3900-000-0000-00000-000	Otros servicios generales	\$	30,931
'05-4000-0000-000-0000-00000-000	<b>TRANSFERENCIAS, ASIGNACIONES, SUBSIDIOS Y OTRAS AYUDAS</b>	\$	<b>39,783</b>
'05-4000-4400-000-0000-00000-000	Ayudas sociales	\$	39,783
'05-5000-0000-000-0000-00000-000	<b>BIENES MUEBLES, INMUEBLES E INTANGIBLES</b>	\$	<b>23,617</b>
'05-5000-5100-000-0000-00000-000	Mobiliario y equipo de administración	\$	20,916
'05-5000-5200-000-0000-00000-000	Mobiliario y equipo educacional y recreativo		
'05-5000-5600-000-0000-00000-000	Maquinaria, otros equipos y herramientas		
'05-5000-5900-000-0000-00000-000	Activos intangibles	\$	2,700
'06-0000-0000-000-0000-00000-000	<b>SECRETARÍA TÉCNICA</b>	\$	<b>2,366,906</b>
'06-1000-0000-000-0000-00000-000	<b>SERVICIOS PERSONALES</b>	\$	<b>2,125,760</b>
'06-1000-1100-000-0000-00000-000	Remuneraciones al personal de carácter permanente	\$	1,523,280
'06-1000-1300-000-0000-00000-000	Remuneraciones adicionales y especiales	\$	208,937
'06-1000-1400-000-0000-00000-000	Seguridad Social	\$	194,917
'06-1000-1500-000-0000-00000-000	Otras prestaciones sociales y económicas	\$	198,626
'06-2000-0000-000-0000-00000-000	<b>MATERIALES Y SUMINISTROS</b>	\$	<b>121,641</b>
'06-2000-2100-000-0000-00000-000	Materiales de administración ,emisión de documentos y artículos oficiales	\$	71,540
'06-2000-2600-000-0000-00000-000	Combustibles, lubricantes y aditivos	\$	48,400
'06-2000-2900-000-0000-00000-000	Herramientas, refacciones y accesorios menores	\$	1,701
'06-3000-0000-000-0000-00000-000	<b>SERVICIOS GENERALES</b>	\$	<b>91,397</b>
'06-3000-3100-000-0000-00000-000	Servicios básicos	\$	10,805
'06-3000-3200-000-0000-00000-000	Servicios de arrendamiento	\$	1,651
'06-3000-3300-000-0000-00000-000	Servicios profesionales, científicos y técnicos	\$	400
'06-3000-3400-000-0000-00000-000	Servicios financieros, bancarios y comerciales	\$	10,819
'06-3000-3500-000-0000-00000-000	Servicios de instalación, reparación, mantenimiento y conservación	\$	6,561
'06-3000-3600-000-0000-00000-000	Servicios de comunicación social y publicidad	\$	6,678
'06-3000-3700-000-0000-00000-000	Servicios de traslado y viáticos		
'06-3000-3900-000-0000-00000-000	Otros servicios generales	\$	54,483
'06-5000-0000-000-0000-00000-000	<b>BIENES MUEBLES, INMUEBLES E INTANGIBLES</b>	\$	<b>28,108</b>
'06-5000-5100-000-0000-00000-000	Mobiliario y equipo de administración	\$	25,407
'06-5000-5600-000-0000-00000-000	Maquinaria, otros equipos y herramientas		
'06-5000-5900-000-0000-00000-000	Activos intangibles	\$	2,700
'07-0000-0000-000-0000-00000-000	<b>DIRECCION DE CAPACITACIÓN Y PROYECTOS EDUCATIVOS</b>	\$	<b>1,827,432</b>
'07-1000-0000-000-0000-00000-000	<b>SERVICIOS PERSONALES</b>	\$	<b>1,231,874</b>

Handwritten signature and initials on the right side of the page.

Handwritten signature and initials at the bottom of the page.

'07-1000-1100-000-0000-00000-000	Remuneraciones al personal de carácter permanente	\$	820,045
'07-1000-1200-000-0000-00000-000	Remuneraciones al personal de carácter transitorio	\$	74,839
'07-1000-1300-000-0000-00000-000	Remuneraciones adicionales y especiales	\$	121,141
'07-1000-1400-000-0000-00000-000	Seguridad Social	\$	105,227
'07-1000-1500-000-0000-00000-000	Otras prestaciones sociales y económicas	\$	110,622
'07-2000-0000-000-0000-00000-000	<b>MATERIALES Y SUMINISTROS</b>	\$	<b>85,654</b>
'07-2000-2100-000-0000-00000-000	Materiales de administración ,emisión de documentos y artículos oficiales	\$	55,737
'07-2000-2200-000-0000-00000-000	Alimentos y utensilios	\$	17,696
'07-2000-2600-000-0000-00000-000	Combustibles, lubricantes y aditivos	\$	11,922
'07-2000-2900-000-0000-00000-000	Herramientas, refacciones y accesorios menores	\$	298
'07-3000-0000-000-0000-00000-000	<b>SERVICIOS GENERALES</b>	\$	<b>399,647</b>
'07-3000-3100-000-0000-00000-000	Servicios básicos	\$	24,891
'07-3000-3200-000-0000-00000-000	Servicios de arrendamiento	\$	287
'07-3000-3300-000-0000-00000-000	Servicios profesionales, científicos, técnicos y otros servicios	\$	141,985
'07-3000-3400-000-0000-00000-000	Servicios financieros, bancarios y comerciales	\$	4,276
'07-3000-3500-000-0000-00000-000	Servicios de instalación, reparación, mantenimiento y conservación	\$	928
'07-3000-3600-000-0000-00000-000	Servicios de comunicación social y publicidad	\$	43,614
'07-3000-3700-000-0000-00000-000	Servicios de traslado y viáticos	\$	62,865
'07-3000-3800-000-0000-00000-000	Servicios oficiales	\$	92,825
'07-3000-3900-000-0000-00000-000	Otros servicios generales	\$	27,976
'07-4000-0000-000-0000-00000-000	<b>TRANSFERENCIAS, ASIGNACIONES, SUBSIDIOS Y OTRAS AYUDAS</b>	\$	<b>3,422</b>
'07-4000-4400-000-0000-00000-000	Ayudas sociales	\$	3,422
'07-5000-0000-000-0000-00000-000	<b>BIENES MUEBLES, INMUEBLES E INTANGIBLES</b>	\$	<b>106,835</b>
'07-5000-5100-000-0000-00000-000	Mobiliario y equipo de administración	\$	100,696
'07-5000-5200-000-0000-00000-000	Mobiliario y equipo educacional y recreativo		
'07-5000-5600-000-0000-00000-000	Maquinaria, otros equipos y herramientas		
'07-5000-5900-000-0000-00000-000	Activos intangibles	\$	6,139
'08-0000-0000-000-0000-00000-000	<b>DIRECCIÓN DE TECNOLOGÍAS DE INFORMACIÓN</b>	\$	<b>1,613,593</b>
'08-1000-0000-000-0000-00000-000	<b>SERVICIOS PERSONALES</b>	\$	<b>1,105,632</b>
'08-1000-1100-000-0000-00000-000	Remuneraciones al personal de carácter permanente	\$	800,782
'08-1000-1300-000-0000-00000-000	Remuneraciones adicionales y especiales	\$	109,479
'08-1000-1400-000-0000-00000-000	Seguridad Social	\$	102,521
'08-1000-1500-000-0000-00000-000	Otras prestaciones sociales y económicas	\$	92,848
'08-2000-0000-000-0000-00000-000	<b>MATERIALES Y SUMINISTROS</b>	\$	<b>21,512</b>
'08-2000-2100-000-0000-00000-000	Materiales de administración ,emisión de documentos y artículos oficiales	\$	2,074
'08-2000-2200-000-0000-00000-000	Alimentos y utensilios	\$	313
'08-2000-2400-000-0000-00000-000	Materiales y artículos de construcción y reparación		
'08-2000-2900-000-0000-00000-000	Herramientas, refacciones y accesorios menores	\$	19,125
'08-3000-0000-000-0000-00000-000	<b>SERVICIOS GENERALES</b>	\$	<b>150,480</b>
'08-3000-3100-000-0000-00000-000	Servicios básicos	\$	82,468
'08-3000-3200-000-0000-00000-000	Servicios de arrendamiento	\$	8,055
'08-3000-3300-000-0000-00000-000	Servicios profesionales, científicos, técnicos y otros servicios	\$	2,900
'08-3000-3400-000-0000-00000-000	Servicios financieros, bancarios y comerciales	\$	4,030
'08-3000-3500-000-0000-00000-000	Servicios de instalación, reparación, mantenimiento y conservación	\$	27,950
'08-3000-3700-000-0000-00000-000	Servicios de traslado y viáticos		
'08-3000-3900-000-0000-00000-000	Otros servicios generales	\$	25,078
'08-5000-0000-000-0000-00000-000	<b>BIENES MUEBLES, INMUEBLES E INTANGIBLES</b>	\$	<b>335,969</b>
'08-5000-5100-000-0000-00000-000	Mobiliario y equipo de administración	\$	315,722
'08-5000-5200-000-0000-00000-000	Mobiliario y equipo educacional y recreativo	\$	16,687
'08-5000-5600-000-0000-00000-000	Maquinaria, otros equipos y herramientas		
'08-5000-5900-000-0000-00000-000	Activos intangibles	\$	3,561

GRAN TOTAL

\$ 21,854,922

**ANEXO 2.2.1.5**  
**ESTADO DEL EJERCICIO DEL PRESUPUESTO**  
**AL 31 DE DICIEMBRE DE 2012**  
**CLASIFICACION ADMINISTRATIVA CAPITULO/CONCEPTO/PARTIDA GENERICA**  
**EN PESOS MEXICANOS**

CÓDIGO PRESUPUESTAL	NOMBRE	PRESUPUESTO DE EGRESOS APROBADO	AMPLIACIONES	REDUCCIONES	PRESUPUESTO VIGENTE	COMPROMETIDO	PRESUPUESTO DISPONIBLE PARA COMPROMETER	DEVENGADO ACUMULADO	COMPROMETIDO NO DEVENGADO	PRESUPUESTO SIN DEVENGAR	EJERCIDO ACUMULADO	PAGADO ACUMULADO	CUENTAS POR PAGAR (DEUDA)
1000-0000-000-0000-000000-00	SERVICIOS PERSONALES	\$ 14,491,012	\$ 232,004	-\$ 235,117	\$ 14,487,898	\$ 14,414,733	\$ 73,165	\$ 14,322,633	\$ 81,900	\$ 185,085	\$ 14,282,348	\$ 14,252,348	\$ 70,487
1000-1100-000-0000-000000-00	Remuneraciones al personal de carácter permanente	\$ 10,436,964	\$ 26,747	\$ -	\$ 10,463,710	\$ 10,462,075	\$ 1,635	\$ 10,405,084	\$ 56,991	\$ 58,626	\$ 10,405,084	\$ 10,405,084	\$ -
1000-1100-113-0000-000000-00	Sueldos base al personal permanente	\$ 10,436,964	\$ 26,747	\$ -	\$ 10,463,710	\$ 10,462,075	\$ 1,635	\$ 10,405,084	\$ 56,991	\$ 58,626	\$ 10,405,084	\$ 10,405,084	\$ -
1000-1200-000-0000-000000-00	Remuneraciones al personal de carácter transitorio	\$ 280,870	\$ 80,544	-\$ 57,568	\$ 293,845	\$ 285,478	\$ 8,368	\$ 275,429	\$ 10,048	\$ 18,218	\$ 275,429	\$ 275,429	\$ -
1000-1200-121-0000-000000-00	Honorarios asimilables a salarios	\$ 50,000	\$ -	-\$ 26,833	\$ 23,167	\$ 17,000	\$ 6,167	\$ 17,000	\$ -	\$ 6,167	\$ 17,000	\$ 17,000	\$ -
1000-1200-122-0000-000000-00	Sueldos base al personal eventual	\$ 133,870	\$ 80,544	\$ -	\$ 224,214	\$ 222,282	\$ 1,932	\$ 212,233	\$ 10,048	\$ 11,980	\$ 212,233	\$ 212,233	\$ -
1000-1200-123-0000-000000-00	Retribuciones por servicios de carácter social	\$ 77,000	\$ -	-\$ 30,735	\$ 46,265	\$ 46,196	\$ 69	\$ 46,196	\$ -	\$ 69	\$ 46,196	\$ 46,196	\$ -
1000-1300-000-0000-000000-00	Remuneraciones adicionales y especiales	\$ 1,451,336	\$ 21,223	\$ -	\$ 1,472,559	\$ 1,470,244	\$ 2,315	\$ 1,458,658	\$ 10,588	\$ 12,903	\$ 1,458,658	\$ 1,458,658	\$ -
1000-1300-132-0000-000000-00	Primas de vacac, dominical y gratif fin de año	\$ 1,446,336	\$ 21,223	\$ -	\$ 1,467,559	\$ 1,465,244	\$ 2,315	\$ 1,454,656	\$ 10,588	\$ 12,903	\$ 1,454,656	\$ 1,454,656	\$ -
1000-1300-134-0000-000000-00	Compensaciones	\$ 5,000	\$ -	\$ -	\$ 5,000	\$ 5,000	\$ -	\$ 5,000	\$ -	\$ -	\$ 5,000	\$ 5,000	\$ -
1000-1400-000-0000-000000-00	Seguridad Social	\$ 1,024,077	\$ 5,768	-\$ 14,280	\$ 1,015,565	\$ 1,002,221	\$ 13,365	\$ 996,691	\$ 5,530	\$ 18,895	\$ 926,204	\$ 926,204	\$ 70,487
1000-1400-141-0000-000000-00	Aportaciones de seguridad social	\$ 849,077	\$ 5,768	\$ -	\$ 854,845	\$ 854,843	\$ 2	\$ 849,313	\$ 5,530	\$ 5,533	\$ 778,826	\$ 778,826	\$ 70,487
1000-1400-144-0000-000000-00	Aportaciones para seguros	\$ 175,000	\$ -	-\$ 14,280	\$ 160,720	\$ 147,378	\$ 13,362	\$ 147,378	\$ -	\$ 13,362	\$ 147,378	\$ 147,378	\$ -
1000-1500-000-0000-000000-00	Otras prestaciones sociales y económicas	\$ 1,317,966	\$ 87,722	-\$ 163,290	\$ 1,242,398	\$ 1,194,716	\$ 47,682	\$ 1,185,973	\$ 11,743	\$ 58,426	\$ 1,185,973	\$ 1,185,973	\$ -
1000-1500-152-0000-000000-00	Liquidaciones por indemnizaciones	\$ 100,000	\$ -	-\$ 89,827	\$ 10,173	\$ -	\$ 10,173	\$ -	\$ -	\$ -	\$ -	\$ -	\$ -
1000-1500-153-0000-000000-00	Prestaciones y haberes de retiro	\$ 100,000	\$ -	-\$ 57,163	\$ 42,837	\$ 42,396	\$ 442	\$ 42,396	\$ -	\$ 442	\$ 42,396	\$ 42,396	\$ -
1000-1500-154-0000-000000-00	Prestaciones contractuales (vales despensa)	\$ 1,054,966	\$ 54,916	\$ -	\$ 1,109,882	\$ 1,106,882	\$ 3,000	\$ 1,098,139	\$ 8,743	\$ 11,743	\$ 1,098,139	\$ 1,098,139	\$ -
1000-1500-155-0000-000000-00	Apoyos capitalización servidores públicos	\$ 63,000	\$ -	-\$ 16,300	\$ 46,700	\$ 13,830	\$ 33,070	\$ 13,630	\$ -	\$ 33,070	\$ 13,630	\$ 13,630	\$ -
1000-1500-159-0000-000000-00	Otras prestaciones sociales y económicas	\$ -	\$ 32,806	\$ -	\$ 32,806	\$ 31,809	\$ 997	\$ 31,809	\$ -	\$ 997	\$ 31,809	\$ 31,809	\$ -
2000-0000-000-0000-000000-00	MATERIALES Y SUMINISTROS	\$ 941,185	\$ 662,461	-\$ 248,582	\$ 1,355,035	\$ 1,323,720	\$ 31,314	\$ 1,323,720	\$ 1	\$ 31,315	\$ 1,323,720	\$ 1,323,720	\$ -
2000-2100-000-0000-000000-00	Materiales de administración, emisión de documentos	\$ 386,338	\$ 2,427	-\$ 83,507	\$ 305,278	\$ 295,228	\$ 10,049	\$ 295,228	\$ 1	\$ 10,050	\$ 295,228	\$ 295,228	\$ -
2000-2100-211-0000-000000-00	Materiales, útiles y equipos de oficina	\$ 129,885	\$ -	-\$ 26,253	\$ 103,632	\$ 96,381	\$ 7,252	\$ 96,380	\$ 1	\$ 7,252	\$ 96,380	\$ 96,380	\$ -
2000-2100-212-0000-000000-00	Materiales y útiles de impresión y reproducción	\$ 13,500	\$ -	-\$ 11,669	\$ 1,831	\$ 1,255	\$ 676	\$ 1,255	\$ -	\$ 676	\$ 1,255	\$ 1,255	\$ -
2000-2100-213-0000-000000-00	Material estadístico y Geográfico	\$ -	\$ 140	\$ -	\$ 140	\$ 139	\$ 1	\$ 139	\$ -	\$ 1	\$ 139	\$ 139	\$ -
2000-2100-214-0000-000000-00	Materiales, útiles y eq. menores de 1. Información	\$ 181,812	\$ -	-\$ 38,637	\$ 143,175	\$ 142,741	\$ 435	\$ 142,741	\$ -	\$ 435	\$ 142,741	\$ 142,741	\$ -

Handwritten signatures and initials are present at the bottom left of the page, including a large signature that appears to be 'J. J.' and several other initials.

2000-2100-215-0000-000000-00	Materiales impresos e información digital	\$ 55,161		-\$ 6,949	\$ 48,212	\$ 46,593	\$ 1,620	\$ 46,593	\$ -	\$ 1,620	\$ 46,593	\$ 46,593	\$ -
2000-2100-216-0000-000000-00	Materiales de limpieza	\$ 6,000	\$ 2,287		\$ 8,287	\$ 8,121	\$ 166	\$ 8,121	\$ -	\$ 166	\$ 8,121	\$ 8,121	\$ -
2000-2200-000-0000-000000-00	Alimentos y utensilios	\$ 108,122	\$ 695	-\$ 16,577	\$ 93,240	\$ 89,070	\$ 4,170	\$ 89,070	\$ -	\$ 4,170	\$ 89,070	\$ 89,070	\$ -
2000-2200-221-0000-000000-00	Productos alimenticios para personas	\$ 108,722		\$ 695	\$ 15,717	\$ 91,700	\$ 87,548	\$ 4,152	\$ 87,548	\$ -	\$ 4,152	\$ 87,548	\$ -
2000-2200-223-0000-000000-00	Utensilios para el servicio de alimentación	\$ 2,400		-\$ 860	\$ 1,540	\$ 1,522	\$ 18	\$ 1,522	\$ -	\$ 18	\$ 1,522	\$ 1,522	\$ -
2000-2400-000-0000-000000-00	Materiales y artículos de construcción y reparación	\$ 49,804	\$ 818,837	-\$ 1,400	\$ 688,241	\$ 653,105	\$ 15,136	\$ 653,105	\$ -	\$ 15,136	\$ 653,105	\$ 653,105	\$ -
2000-2400-241-0000-000000-00	Productos minerales no metálicos	\$ -	\$ 152,250		\$ 152,250	\$ 144,918	\$ 7,332	\$ 144,918	\$ -	\$ 7,332	\$ 144,918	\$ 144,918	\$ -
2000-2400-242-0000-000000-00	Cemento y productos de concreto	\$ 5,000	\$ 81,550		\$ 86,550	\$ 86,459	\$ 91	\$ 86,459	\$ -	\$ 91	\$ 86,459	\$ 86,459	\$ -
2000-2400-243-0000-000000-00	Cal, yeso y productos de yeso	\$ 5,000	\$ 34,800		\$ 39,800	\$ 39,755	\$ 45	\$ 39,755	\$ -	\$ 45	\$ 39,755	\$ 39,755	\$ -
2000-2400-244-0000-000000-00	Madera y productos de madera	\$ 1,400	\$ 12,800		\$ 14,200	\$ 14,160	\$ 40	\$ 14,160	\$ -	\$ 40	\$ 14,160	\$ 14,160	\$ -
2000-2400-245-0000-000000-00	Vidrios y derivados de vidrio	\$ 1,400		-\$ 1,400	\$ -	\$ -	\$ -	\$ -	\$ -	\$ -	\$ -	\$ -	\$ -
2000-2400-246-0000-000000-00	Materiales eléctricos y electrónicos	\$ 10,000	\$ 98,349		\$ 108,349	\$ 105,093	\$ 3,256	\$ 105,093	\$ -	\$ 3,256	\$ 105,093	\$ 105,093	\$ -
2000-2400-247-0000-000000-00	Artículos metálicos para la construcción	\$ 15,100	\$ 112,480		\$ 127,580	\$ 127,560	\$ 20	\$ 127,560	\$ -	\$ 20	\$ 127,560	\$ 127,560	\$ -
2000-2400-248-0000-000000-00	Materiales complementarios	\$ 10,904	\$ 91,234		\$ 102,138	\$ 97,844	\$ 4,294	\$ 97,844	\$ -	\$ 4,294	\$ 97,844	\$ 97,844	\$ -
2000-2400-249-0000-000000-00	Otros materiales y artículos para construcción	\$ 1,000	\$ 36,374		\$ 37,374	\$ 37,316	\$ 58	\$ 37,316	\$ -	\$ 58	\$ 37,316	\$ 37,316	\$ -
2000-2500-000-0000-000000-00	Productos químicos, farmacéuticos y laboratorio	\$ 8,100	\$ 2,285	-\$ 5,625	\$ 2,740	\$ 2,222	\$ 518	\$ 2,222	\$ -	\$ 518	\$ 2,222	\$ 2,222	\$ -
2000-2500-251-0000-000000-00	Productos químicos básicos	\$ -	\$ 1,423		\$ 1,423	\$ 1,072	\$ 351	\$ 1,072	\$ -	\$ 351	\$ 1,072	\$ 1,072	\$ -
2000-2500-252-0000-000000-00	Fertilizantes, pesticidas y otros agroquímicos	\$ -	\$ 200		\$ 200	\$ 50	\$ 150	\$ 50	\$ -	\$ 150	\$ 50	\$ 50	\$ -
2000-2500-253-0000-000000-00	Medicinas y productos farmacéuticos	\$ 3,600		-\$ 3,137	\$ 463	\$ 458	\$ 5	\$ 458	\$ -	\$ 5	\$ 458	\$ 458	\$ -
2000-2500-254-0000-000000-00	Materiales, accesorios y suministros médicos	\$ -	\$ 642		\$ 642	\$ 641	\$ 1	\$ 641	\$ -	\$ 1	\$ 641	\$ 641	\$ -
2000-2500-256-0000-000000-00	Fibras sintéticas, hules plásticos y derivados	\$ 2,500		-\$ 2,485	\$ 12	\$ -	\$ 12	\$ -	\$ -	\$ 12	\$ -	\$ -	\$ -
2000-2600-000-0000-000000-00	Combustibles, lubricantes y aditivos	\$ 228,203		-\$ 41,795	\$ 186,418	\$ 185,022	\$ 1,396	\$ 185,022	\$ -	\$ 1,396	\$ 185,022	\$ 185,022	\$ -
2000-2600-261-0000-000000-00	Combustibles, lubricantes y aditivos	\$ 228,203		-\$ 41,795	\$ 186,418	\$ 185,022	\$ 1,396	\$ 185,022	\$ -	\$ 1,396	\$ 185,022	\$ 185,022	\$ -
2000-2700-000-0000-000000-00	Vestuario, bláncos, prendas protección y art depor	\$ 28,835	\$ 37,237	-\$ 4,500	\$ 61,672	\$ 61,635	\$ 37	\$ 61,635	\$ 0	\$ 37	\$ 61,635	\$ 61,635	\$ -
2000-2700-271-0000-000000-00	Vestuario y uniformes	\$ 24,435	\$ 37,237		\$ 61,672	\$ 61,635	\$ 37	\$ 61,635	\$ 0	\$ 37	\$ 61,635	\$ 61,635	\$ -
2000-2700-274-0000-000000-00	Productos textiles	\$ 3,000		-\$ 3,000	\$ -	\$ -	\$ -	\$ -	\$ -	\$ -	\$ -	\$ -	\$ -
2000-2700-275-0000-000000-00	Bláncos y otros productos textiles	\$ 1,500		-\$ 1,500	\$ -	\$ -	\$ -	\$ -	\$ -	\$ -	\$ -	\$ -	\$ -
2000-2800-000-0000-000000-00	Herramientas, refacciones y accesorios menores	\$ 132,843		-\$ 95,197	\$ 37,448	\$ 37,437	\$ 9	\$ 37,437	\$ -	\$ 9	\$ 37,437	\$ 37,437	\$ -
2000-2900-281-0000-000000-00	Herramientas menores	\$ 3,000		-\$ 2,720	\$ 280	\$ 280	\$ 0	\$ 280	\$ -	\$ 0	\$ 280	\$ 280	\$ -
2000-2900-292-0000-000000-00	Refacciones y accesorios menores de edificios	\$ 6,000		-\$ 4,080	\$ 1,920	\$ 1,920	\$ -	\$ 1,920	\$ -	\$ -	\$ 1,920	\$ 1,920	\$ -
2000-2900-293-0000-000000-00	Refacciones y accesorios menores de mob y equipo	\$ 3,983		-\$ 3,622	\$ 361	\$ 361	\$ 0	\$ 361	\$ -	\$ 0	\$ 361	\$ 361	\$ -
2000-2900-294-0000-000000-00	Refacciones y accesorios para equipo de cómputo	\$ 43,414		-\$ 23,561	\$ 19,853	\$ 19,850	\$ 3	\$ 19,850	\$ -	\$ 3	\$ 19,850	\$ 19,850	\$ -
2000-2900-295-0000-000000-00	Refacciones y accesorios equipo transporte	\$ 60,045		-\$ 45,888	\$ 14,157	\$ 14,151	\$ 5	\$ 14,151	\$ -	\$ 5	\$ 14,151	\$ 14,151	\$ -
2000-2900-298-0000-000000-00	Refacciones y accesorios menores de maquinaria y otros	\$ 5,000		-\$ 5,000	\$ -	\$ -	\$ -	\$ -	\$ -	\$ -	\$ -	\$ -	\$ -
2000-2900-299-0000-000000-00	Refacciones y accesorios menores otros bienes	\$ 11,201		-\$ 10,326	\$ 875	\$ 874	\$ 1	\$ 874	\$ -	\$ 1	\$ 874	\$ 874	\$ -
3000-0000-000-0000-000000-00	SERVICIOS GENERALES	\$ 5,033,418	\$ 1,084,448	-\$ 774,007	\$ 5,343,857	\$ 5,289,708	\$ 74,149	\$ 5,287,390	\$ 2,318	\$ 76,466	\$ 5,222,014	\$ 5,208,468	\$ 80,922
3000-3100-000-0000-000000-00	Servicios básicos	\$ 883,117	\$ 1,521	-\$ 166,530	\$ 518,108	\$ 502,862	\$ 15,247	\$ 502,862	\$ -	\$ 15,247	\$ 487,164	\$ 497,164	\$ 8,698
3000-3100-311-0000-000000-00	Energía eléctrica	\$ 300,000		-\$ 52,000	\$ 248,000	\$ 247,863	\$ 137	\$ 247,863	\$ -	\$ 137	\$ 247,863	\$ 247,863	\$ -
3000-3100-313-0000-000000-00	Agua	\$ 16,500		-\$ 10,561	\$ 5,939	\$ 5,939	\$ -	\$ 5,939	\$ -	\$ -	\$ 5,939	\$ 5,939	\$ -
3000-3100-314-0000-000000-00	Telefonía tradicional	\$ 110,000		-\$ 54,250	\$ 55,750	\$ 55,222	\$ 528	\$ 55,222	\$ -	\$ 528	\$ 55,222	\$ 55,222	\$ -
3000-3100-315-0000-000000-00	Telefonía celular	\$ 75,049		-\$ 11,109	\$ 63,940	\$ 60,763	\$ 3,177	\$ 60,763	\$ -	\$ 3,177	\$ 55,065	\$ 55,065	\$ 5,698
3000-3100-316-0000-000000-00	Servicio de telecomunicaciones	\$ 21,923		-\$ 21,923	\$ -	\$ -	\$ -	\$ -	\$ -	\$ -	\$ -	\$ -	\$ -
3000-3100-317-0000-000000-00	Servicio conducción señales analógicas y digitales	\$ 94,200		-\$ 12,687	\$ 81,513	\$ 81,493	\$ 20	\$ 81,493	\$ -	\$ 20	\$ 81,493	\$ 81,493	\$ -
3000-3100-318-0000-000000-00	Servicios postales y telegráficos	\$ 61,445	\$ 1,521		\$ 62,966	\$ 51,582	\$ 11,384	\$ 51,582	\$ -	\$ 11,384	\$ 51,582	\$ 51,582	\$ -
3000-3100-319-0000-000000-00	Contratación de otros servicios	\$ 4,000		-\$ 4,000	\$ -	\$ -	\$ -	\$ -	\$ -	\$ -	\$ -	\$ -	\$ -
3000-3200-000-0000-000000-00	Servicios de arrendamiento	\$ 1,279,737	\$ 81,384	-\$ 20,148	\$ 1,340,955	\$ 1,334,453	\$ 6,502	\$ 1,334,453	\$ -	\$ 6,502	\$ 1,325,308	\$ 1,325,308	\$ 8,145
3000-3200-322-0000-000000-00	Arrendamiento de edificios y locales	\$ 714,000		-\$ 884	\$ 713,116	\$ 713,035	\$ 81	\$ 713,035	\$ -	\$ 81	\$ 713,035	\$ 713,035	\$ -
3000-3200-323-0000-000000-00	Arrendamiento de mobiliario	\$ 27,120		-\$ 4,416	\$ 22,704	\$ 22,253	\$ 451	\$ 22,253	\$ -	\$ 451	\$ 22,253	\$ 22,253	\$ -
3000-3200-325-0000-000000-00	Arrendamiento de equipo de transporte	\$ 522,203		-\$ 14,846	\$ 507,357	\$ 507,356	\$ 1	\$ 507,356	\$ -	\$ 1	\$ 498,211	\$ 498,211	\$ 9,145
3000-3200-326-0000-000000-00	Arrendamiento de maquinaria, otros equipos	\$ -	\$ 1,700		\$ 1,700	\$ 1,670	\$ 30	\$ 1,670	\$ -	\$ 30	\$ 1,670	\$ 1,670	\$ -
3000-3200-327-0000-000000-00	Arrendamiento de intangibles	\$ -	\$ 12,150		\$ 12,150	\$ 12,103	\$ 47	\$ 12,103	\$ -	\$ 47	\$ 12,103	\$ 12,103	\$ -
3000-3200-329-0000-000000-00	Otros arrendamientos	\$ 16,414	\$ 67,514		\$ 83,928	\$ 78,036	\$ 5,893	\$ 78,036	\$ -	\$ 5,893	\$ 78,036	\$ 78,036	\$ -
3000-3300-000-0000-000000-00	Servicios profesionales, científicos y técnicos	\$ 600,883	\$ 12,620	-\$ 234,024	\$ 379,579	\$ 371,690	\$ 7,889	\$ 371,690	\$ -	\$ 7,889	\$ 371,690	\$ 371,690	\$ -
3000-3300-331-0000-000000-00	Servicios legales, de contabilidad, auditoría y re	\$ 202,260		-\$ 135,676	\$ 66,584	\$ 66,584	\$ -	\$ 66,584	\$ -	\$ -	\$ 66,584	\$ 66,584	\$ -
3000-3300-332-0000-000000-00	Servicio diseño arquitectura, ingeniería	\$ 5,000	\$ 6,600		\$ 11,600	\$ 11,600	\$ -	\$ 11,600	\$ -	\$ -	\$ 11,600	\$ 11,600	\$ -
3000-3300-333-0000-000000-00	Serv consultoría administrativa, procesos, técnica	\$ 32,335		-\$ 28,275	\$ 4,060	\$ 4,060	\$ -	\$ 4,060	\$ -	\$ -	\$ 4,060	\$ 4,060	\$ -
3000-3300-334-0000-000000-00	Servicios de capacitación	\$ 70,000	\$ 5,400		\$ 75,400	\$ 75,297	\$ 103	\$ 75,297	\$ -	\$ 103	\$ 75,297	\$ 75,297	\$ -

Handwritten signatures and initials at the bottom left of the page.

3000-3300-336-0000-00000-00	Servicios apoyo admvo. fotocopiado e impresión	\$ 69,388	\$ -	\$ -	\$ 21,545	\$ 47,843	\$ 40,241	\$ 7,602	\$ 40,241	\$ -	\$ 7,602	\$ 40,241	\$ 40,241	\$ -
3000-3300-338-0000-00000-00	Servicios de vigilancia	\$ 132,000	\$ 620	\$ -	\$ -	\$ 132,620	\$ 132,525	\$ 95	\$ 132,525	\$ -	\$ 95	\$ 132,525	\$ 132,525	\$ -
3000-3300-339-0000-00000-00	Otros servicios profesionales, científicos y técnico	\$ 90,000	\$ -	\$ -	\$ 48,528	\$ 41,472	\$ 41,383	\$ 89	\$ 41,383	\$ -	\$ 89	\$ 41,383	\$ 41,383	\$ -
3000-3400-000-0000-00000-00	Servicios financieros, bancarios y comerciales	\$ 207,588	\$ 18,987	\$ -	\$ 48,906	\$ 177,679	\$ 171,017	\$ 6,662	\$ 171,017	\$ -	\$ 6,662	\$ 171,017	\$ 171,017	\$ -
3000-3400-341-0000-00000-00	Servicios financieros y bancarios	\$ 12,000	\$ -	\$ -	\$ 5,796	\$ 5,204	\$ 4,943	\$ 261	\$ 4,943	\$ -	\$ 261	\$ 4,943	\$ 4,943	\$ -
3000-3400-342-0000-00000-00	Servicios de cobranza, investigación crediticia y s	\$ -	\$ 16,997	\$ -	\$ -	\$ 16,997	\$ 16,997	\$ -	\$ 16,997	\$ -	\$ -	\$ 16,997	\$ 16,997	\$ -
3000-3400-344-0000-00000-00	Seguros de responsabilidad patrimonial y fianzas	\$ 58,000	\$ -	\$ -	\$ 6,000	\$ 52,000	\$ 51,999	\$ 1	\$ 51,999	\$ -	\$ 1	\$ 51,999	\$ 51,999	\$ -
3000-3400-345-0000-00000-00	Seguro de bienes patrimoniales	\$ 83,853	\$ 2,000	\$ -	\$ 17,150	\$ 68,703	\$ 67,132	\$ 1,571	\$ 67,132	\$ -	\$ 1,571	\$ 67,132	\$ 67,132	\$ -
3000-3400-349-0000-00000-00	Servicios financieros, bancarios y comerc. integ	\$ 53,735	\$ -	\$ -	\$ 18,960	\$ 34,775	\$ 29,945	\$ 4,830	\$ 29,945	\$ -	\$ 4,830	\$ 29,945	\$ 29,945	\$ -
3000-3500-000-0000-00000-00	Servicios de instalación, reparación, mantenimiento	\$ 470,907	\$ 537,947	\$ -	\$ 140,001	\$ 807,953	\$ 881,082	\$ 8,081	\$ 881,082	\$ 0	\$ 8,081	\$ 881,082	\$ 883,902	\$ 7,490
3000-3500-351-0000-00000-00	Conservación y manito menor a inmuebles	\$ 83,410	\$ 525,382	\$ -	\$ -	\$ 608,792	\$ 608,787	\$ 5	\$ 608,787	\$ 0	\$ 5	\$ 608,787	\$ 608,787	\$ -
3000-3500-352-0000-00000-00	Reparación, instalación y manito de mob y equipo	\$ 27,500	\$ -	\$ -	\$ 19,359	\$ 8,141	\$ 8,087	\$ 54	\$ 8,087	\$ -	\$ 54	\$ 8,087	\$ 8,087	\$ -
3000-3500-353-0000-00000-00	Instalac, reparación y manito eq cómputo	\$ 19,914	\$ -	\$ -	\$ 12,039	\$ 7,875	\$ 7,490	\$ 385	\$ 7,490	\$ -	\$ 385	\$ 7,490	\$ -	\$ 7,490
3000-3500-355-0000-00000-00	Reparación y mantenimiento eq Transporte	\$ 121,886	\$ -	\$ -	\$ 78,504	\$ 43,382	\$ 37,334	\$ 6,048	\$ 37,334	\$ -	\$ 6,048	\$ 37,334	\$ 37,334	\$ -
3000-3500-357-0000-00000-00	Mantenimiento y reparación maquinaria, otros eq y herra	\$ 54,929	\$ 9,205	\$ -	\$ 25,829	\$ 38,305	\$ 38,257	\$ 48	\$ 38,257	\$ -	\$ 48	\$ 38,257	\$ 38,257	\$ -
3000-3500-358-0000-00000-00	Servicios de limpieza y manejo desechos	\$ 142,568	\$ -	\$ -	\$ 4,870	\$ 137,698	\$ 137,379	\$ 319	\$ 137,379	\$ -	\$ 319	\$ 137,379	\$ 137,379	\$ -
3000-3500-359-0000-00000-00	Servicios jardinería y fumigación	\$ 20,400	\$ 3,360	\$ -	\$ -	\$ 23,760	\$ 23,757	\$ 3	\$ 23,757	\$ -	\$ 3	\$ 23,757	\$ 23,757	\$ -
3000-3600-000-0000-00000-00	Servicios de comunicación social y publicidad	\$ 865,439	\$ 314,202	\$ -	\$ 20,000	\$ 959,841	\$ 951,054	\$ 8,588	\$ 951,054	\$ -	\$ 8,588	\$ 951,054	\$ 942,989	\$ 8,056
3000-3600-361-0000-00000-00	Difusión por radio, televisión y otros medios	\$ 630,439	\$ 286,630	\$ -	\$ -	\$ 917,069	\$ 908,482	\$ 8,588	\$ 908,482	\$ -	\$ 8,588	\$ 908,482	\$ 900,426	\$ 8,056
3000-3600-363-0000-00000-00	servicios de creatividad, preproducción y postproducción	\$ 20,000	\$ -	\$ -	\$ 20,000	\$ -	\$ -	\$ -	\$ -	\$ -	\$ -	\$ -	\$ -	\$ -
3000-3600-364-0000-00000-00	Servicio Industria filmica, sonido y video	\$ -	\$ -	\$ -	\$ -	\$ -	\$ -	\$ -	\$ -	\$ -	\$ -	\$ -	\$ -	\$ -
3000-3600-365-0000-00000-00	Servicio Industria filmica, del sonido y video	\$ 15,800	\$ 27,572	\$ -	\$ -	\$ 42,572	\$ 42,572	\$ -	\$ 42,572	\$ -	\$ -	\$ 42,572	\$ 42,572	\$ -
3000-3600-366-0000-00000-00	Servicio de creación y difusión por internet	\$ -	\$ -	\$ -	\$ -	\$ -	\$ -	\$ -	\$ -	\$ -	\$ -	\$ -	\$ -	\$ -
3000-3700-000-0000-00000-00	Servicios de traslado y viáticos	\$ 418,272	\$ 18,178	\$ -	\$ 18,076	\$ 414,372	\$ 400,088	\$ 14,304	\$ 400,088	\$ -	\$ 14,304	\$ 400,088	\$ 400,088	\$ -
3000-3700-371-0000-00000-00	Pesajes aéreos	\$ 269,400	\$ -	\$ -	\$ 8,669	\$ 260,731	\$ 260,140	\$ 591	\$ 260,140	\$ -	\$ 591	\$ 260,140	\$ 260,140	\$ -
3000-3700-372-0000-00000-00	Pesajes terrestres	\$ 30,501	\$ -	\$ -	\$ 2,657	\$ 27,844	\$ 26,069	\$ 1,775	\$ 26,069	\$ -	\$ 1,775	\$ 26,069	\$ 26,069	\$ -
3000-3700-375-0000-00000-00	Viáticos en el país	\$ 116,371	\$ 16,176	\$ -	\$ 6,750	\$ 125,797	\$ 113,859	\$ 11,938	\$ 113,859	\$ -	\$ 11,938	\$ 113,859	\$ 113,859	\$ -
3000-3800-000-0000-00000-00	Servicios oficiales	\$ 288,000	\$ 98,446	\$ -	\$ 68,446	\$ 285,081	\$ 284,134	\$ 928	\$ 284,134	\$ -	\$ 928	\$ 284,134	\$ 284,134	\$ -
3000-3800-382-0000-00000-00	Gastos de orden social y cultural	\$ -	\$ 98,506	\$ -	\$ -	\$ 98,506	\$ 97,596	\$ 910	\$ 97,596	\$ -	\$ 910	\$ 97,596	\$ 97,596	\$ -
3000-3800-383-0000-00000-00	Congresos y convenciones	\$ 192,000	\$ -	\$ -	\$ 20,477	\$ 171,523	\$ 171,507	\$ 16	\$ 171,507	\$ -	\$ 16	\$ 171,507	\$ 171,507	\$ -
3000-3800-384-0000-00000-00	Exposiciones	\$ 50,000	\$ -	\$ -	\$ 26,600	\$ 23,400	\$ 23,400	\$ -	\$ 23,400	\$ -	\$ -	\$ 23,400	\$ 23,400	\$ -
3000-3800-385-0000-00000-00	Gastos de representación	\$ 24,000	\$ -	\$ -	\$ 22,369	\$ 1,632	\$ 1,632	\$ -	\$ 1,632	\$ -	\$ -	\$ 1,632	\$ 1,632	\$ -
3000-3900-000-0000-00000-00	Otros servicios generales	\$ 443,673	\$ 3,114	\$ -	\$ 56,278	\$ 390,508	\$ 383,339	\$ 7,170	\$ 381,021	\$ 2,318	\$ 9,489	\$ 350,489	\$ 350,489	\$ 30,533
3000-3900-382-0000-00000-00	Impuestos y derechos	\$ 108,125	\$ -	\$ -	\$ 53,573	\$ 54,552	\$ 51,221	\$ 3,331	\$ 51,221	\$ -	\$ 3,331	\$ 51,221	\$ 51,221	\$ -
3000-3900-385-0000-00000-00	Penas multas accesorios y actualizaciones	\$ 3,000	\$ -	\$ -	\$ 2,705	\$ 295	\$ 295	\$ -	\$ 295	\$ -	\$ -	\$ 295	\$ 295	\$ -
3000-3900-398-0000-00000-00	Impuesto sobre nóminas	\$ 332,548	\$ 3,114	\$ -	\$ -	\$ 335,662	\$ 331,823	\$ 3,839	\$ 329,505	\$ 2,318	\$ 6,157	\$ 298,972	\$ 298,972	\$ 30,533
4000-0000-000-0000-00000-00	TRANSF, ASIGNAC, SUBSIDIOS Y OTRAS AYUDAS	\$ 40,000	\$ 16,645	\$ -	\$ -	\$ 56,645	\$ 56,493	\$ 152	\$ 56,493	\$ -	\$ 152	\$ 56,493	\$ 56,493	\$ -
4000-4400-000-0000-00000-00	Ayudas sociales	\$ 40,000	\$ 16,645	\$ -	\$ -	\$ 56,645	\$ 56,493	\$ 152	\$ 56,493	\$ -	\$ 152	\$ 56,493	\$ 56,493	\$ -
4000-4400-441-0000-00000-00	Ayudas sociales a personas	\$ 40,000	\$ 16,645	\$ -	\$ -	\$ 56,645	\$ 56,493	\$ 152	\$ 56,493	\$ -	\$ 152	\$ 56,493	\$ 56,493	\$ -
5000-0000-000-0000-00000-00	BIENES MUEBLES, INMUEBLES E INTANGIBLES	\$ 598,407	\$ 410,979	\$ -	\$ 119,004	\$ 988,382	\$ 984,488	\$ 3,896	\$ 984,488	\$ -	\$ 3,896	\$ 984,488	\$ 848,628	\$ 35,958
5000-5100-000-0000-00000-00	Mobiliario y equipo de administración	\$ 429,848	\$ 281,434	\$ -	\$ -	\$ 711,082	\$ 708,254	\$ 2,828	\$ 708,254	\$ -	\$ 2,828	\$ 708,254	\$ 572,286	\$ 35,958
5000-5100-511-0000-00000-00	Muebles de oficina y estantería	\$ 52,380	\$ 62,938	\$ -	\$ -	\$ 115,328	\$ 113,445	\$ 1,883	\$ 113,445	\$ -	\$ 1,883	\$ 113,445	\$ 113,445	\$ -
5000-5100-515-0000-00000-00	Equipo de cómputo y tecnologías de información	\$ 340,966	\$ 149,002	\$ -	\$ -	\$ 489,968	\$ 489,187	\$ 780	\$ 489,187	\$ -	\$ 780	\$ 489,187	\$ 453,229	\$ 35,958
5000-5100-519-0000-00000-00	Otros mobiliarios y equipos de administración	\$ 36,292	\$ 69,494	\$ -	\$ -	\$ 105,786	\$ 105,621	\$ 165	\$ 105,621	\$ -	\$ 165	\$ 105,621	\$ 105,621	\$ -
5000-5200-000-0000-00000-00	Mobiliario y equipo educacional y recreativo	\$ 3,000	\$ 129,545	\$ -	\$ -	\$ 132,545	\$ 132,489	\$ 56	\$ 132,489	\$ -	\$ 56	\$ 132,489	\$ 132,489	\$ -
5000-5200-521-0000-00000-00	Equipo Educacional y Recreativo	\$ 3,000	\$ 129,545	\$ -	\$ -	\$ 132,545	\$ 132,489	\$ 56	\$ 132,489	\$ -	\$ 56	\$ 132,489	\$ 132,489	\$ -
5000-5200-523-0000-00000-00	Cámaras fotográficas y de video	\$ -	\$ -	\$ -	\$ -	\$ -	\$ -	\$ -	\$ -	\$ -	\$ -	\$ -	\$ -	\$ -
5000-5600-000-0000-00000-00	Maquinaria, otros equipos y herramientas	\$ 11,900	\$ -	\$ -	\$ 10,878	\$ 1,222	\$ 1,221	\$ 1	\$ 1,221	\$ -	\$ 1	\$ 1,221	\$ 1,221	\$ -
5000-5600-562-0000-00000-00	Maquinaria y equipo industrial	\$ -	\$ -	\$ -	\$ -	\$ -	\$ -	\$ -	\$ -	\$ -	\$ -	\$ -	\$ -	\$ -
5000-5600-564-0000-00000-00	Sistemas de aire acondicionado refrigeración	\$ -	\$ -	\$ -	\$ -	\$ -	\$ -	\$ -	\$ -	\$ -	\$ -	\$ -	\$ -	\$ -
5000-5600-565-0000-00000-00	Equipo de comunicación y telecomunicación	\$ 9,400	\$ -	\$ -	\$ 8,178	\$ 1,222	\$ 1,221	\$ 1	\$ 1,221	\$ -	\$ 1	\$ 1,221	\$ 1,221	\$ -
5000-5600-566-0000-00000-00	Maquinaria y equipo eléctrico y electrónico	\$ 2,500	\$ -	\$ -	\$ 2,500	\$ -	\$ -	\$ -	\$ -	\$ -	\$ -	\$ -	\$ -	\$ -
5000-5600-569-0000-00000-00	Otros equipos	\$ -	\$ -	\$ -	\$ -	\$ -	\$ -	\$ -	\$ -	\$ -	\$ -	\$ -	\$ -	\$ -
5000-5900-000-0000-00000-00	Activos intangibles	\$ 151,859	\$ -	\$ -	\$ 108,326	\$ 43,533	\$ 42,522	\$ 1,011	\$ 42,522	\$ -	\$ 1,011	\$ 42,522	\$ 42,522	\$ -
5000-5900-591-0000-00000-00	Software	\$ 10,000	\$ -	\$ -	\$ 10,000	\$ -	\$ -	\$ -	\$ -	\$ -	\$ -	\$ -	\$ -	\$ -
5000-5900-597-0000-00000-00	Licencias Informáticas	\$ 141,859	\$ -	\$ -	\$ 98,326	\$ 43,533	\$ 42,522	\$ 1,011	\$ 42,522	\$ -	\$ 1,011	\$ 42,522	\$ 42,522	\$ -
Total		\$ 21,102,000	\$ 2,406,538	\$ -	\$ 1,378,718	\$ 22,131,817	\$ 21,949,141	\$ 182,676	\$ 21,854,922	\$ 94,218	\$ 278,695	\$ 21,739,059	\$ 21,687,555	\$ 167,347

NOTA: LA COLUMNA CUENTAS POR PAGAR PIDEVA REFLEJA SALDOS INCLUYENDO POR CHEQUES EN BANCOS QUE NO FUERON EFECTIVAMENTE COBRADOS AL CIERRE DEL AÑO 2010 Y DEBE COBRAR EN 2011

Handwritten signatures and initials are present on the left side of the page, including a large signature at the top left and several smaller ones below it.

ANEXO 2.2.1.6

ESTADO DEL EJERCICIO DEL PRESUPUESTO AL 31 DE DICIEMBRE DE 2012  
 CLASIFICACIÓN ADMINISTRATIVA CAPÍTULO/CONCEPTO/PARTIDA ESPECÍFICA  
 (En pesos mexicanos)

CODIGO PRESUPUESTAL	NOMBRE	PRESUPUESTO DE EGRESOS APROBADO	AMPLIACIONES	REDUCCIONES	PRESUPUESTO VIGENTE	COMPROMETIDO	PRESUPUESTO DISPONIBLE PARA COMPROMETER	DEVENGADO ACUMULADO	COMPROMETIDO NO DEVENGADO	PRESUPUESTO SIN DEVENGAR	EJERCIDO ACUMULADO	PAGADO ACUMULADO	CUENTAS POR PAGAR (DEUDA)
1000-0000-000-0000-00000-000	Servicios personales	\$ 14,481,012	\$ 232,004	-\$ 235,117	\$ 14,481,898	\$ 14,414,733	\$ 73,165	\$ 14,322,833	\$ 81,900	\$ 168,095	\$ 14,252,346	\$ 14,252,346	\$ 70,487
1000-1100-000-0000-00000-000	Remuneraciones al personal de carácter permanente	\$ 10,438,964	\$ 26,747	\$ -	\$ 10,465,711	\$ 10,462,075	\$ 1,635	\$ 10,405,084	\$ 58,991	\$ 58,826	\$ 10,405,084	\$ 10,405,084	\$ -
1000-1100-113-1131-00000-000	Sueldos al personal de base	\$ 10,436,964	\$ 26,747	\$ -	\$ 10,463,710	\$ 10,462,075	\$ 1,635	\$ 10,405,084	\$ 58,991	\$ 58,826	\$ 10,405,084	\$ 10,405,084	\$ -
1000-1200-000-0000-00000-000	Remuneraciones al personal de carácter transitorio	\$ 280,870	\$ 80,844	-\$ 57,588	\$ 293,845	\$ 285,478	\$ 8,168	\$ 275,428	\$ 10,048	\$ 18,216	\$ 275,428	\$ 275,428	\$ -
1000-1211-000-0000-00000-000	Honorarios estimados a salarios	\$ 50,000	\$ -	-\$ 26,833	\$ 23,167	\$ 17,000	\$ 8,167	\$ 17,000	\$ -	\$ 8,167	\$ 17,000	\$ 17,000	\$ -
1000-1221-000-0000-00000-000	Sueldo base al personal eventual	\$ 133,670	\$ 90,544	\$ -	\$ 224,214	\$ 222,282	\$ 1,932	\$ 212,233	\$ 10,048	\$ 11,880	\$ 212,233	\$ 212,233	\$ -
1000-1231-000-0000-00000-000	retribuciones por servicios de carácter social	\$ 77,000	\$ -	-\$ 30,735	\$ 46,265	\$ 46,196	\$ 69	\$ 46,196	\$ -	\$ 69	\$ 46,196	\$ 46,196	\$ -
1000-1300-000-0000-00000-000	Remuneraciones adicionales o especiales	\$ 1,451,336	\$ 21,223	\$ -	\$ 1,472,558	\$ 1,470,244	\$ 2,315	\$ 1,458,658	\$ 10,588	\$ 12,903	\$ 1,458,658	\$ 1,458,658	\$ -
1000-1321-000-0000-00000-000	Prima de vacaciones y dominical	\$ 288,962	\$ 4,287	\$ -	\$ 293,239	\$ 292,916	\$ 323	\$ 290,325	\$ 2,592	\$ 2,914	\$ 290,325	\$ 290,325	\$ -
1000-1322-000-0000-00000-000	Gratificación de fin de año	\$ 1,157,384	\$ 16,935	\$ -	\$ 1,174,319	\$ 1,172,327	\$ 1,992	\$ 1,164,331	\$ 7,997	\$ 9,985	\$ 1,164,331	\$ 1,164,331	\$ -
1000-1343-000-0000-00000-000	Compensación por servicios eventuales	\$ 5,000	\$ -	\$ -	\$ 5,000	\$ 5,000	\$ -	\$ 5,000	\$ -	\$ -	\$ 5,000	\$ 5,000	\$ -
1000-1400-000-0000-00000-000	Seguridad Social	\$ 1,024,077	\$ 5,768	-\$ 14,260	\$ 1,015,585	\$ 1,002,221	\$ 13,365	\$ 898,691	\$ 5,530	\$ 18,895	\$ 926,204	\$ 926,204	\$ 70,487
1000-1411-000-0000-00000-000	Cuotas de seguridad social (Isstley)	\$ 849,077	\$ 5,768	\$ -	\$ 854,845	\$ 854,843	\$ 3	\$ 849,313	\$ 5,530	\$ 5,533	\$ 778,826	\$ 778,826	\$ 70,487
1000-1441-000-0000-00000-000	Cuotas para el seguro de vida del personal	\$ 55,000	\$ -	-\$ 6,370	\$ 48,630	\$ 35,268	\$ 13,362	\$ 35,268	\$ -	\$ 13,362	\$ 35,268	\$ 35,268	\$ -
1000-1442-000-0000-00000-000	Seguro de responsabilidad civil, asistencia legal (gastos médicos mayores)	\$ 120,000	\$ -	-\$ 7,890	\$ 112,110	\$ 112,110	\$ -	\$ 112,110	\$ -	\$ -	\$ 112,110	\$ 112,110	\$ -
1000-1500-000-0000-00000-000	Otras prestaciones sociales y económicas	\$ 1,317,868	\$ 87,722	-\$ 163,280	\$ 1,242,308	\$ 1,194,716	\$ 47,882	\$ 1,185,873	\$ 8,743	\$ 56,425	\$ 1,185,873	\$ 1,185,873	\$ -
1000-1521-000-0000-00000-000	Liquidaciones por indemnizaciones	\$ 100,000	\$ -	-\$ 88,827	\$ 10,173	\$ -	\$ 10,173	\$ -	\$ -	\$ 10,173	\$ -	\$ -	\$ -
1000-1531-000-0000-00000-000	prestaciones y haberes de retiro	\$ 100,000	\$ -	-\$ 57,163	\$ 42,837	\$ 42,395	\$ 442	\$ 42,395	\$ -	\$ 442	\$ 42,395	\$ 42,395	\$ -
1000-1541-000-0000-00000-000	Prestaciones establecidas por condiciones (veles despensa)	\$ 1,054,966	\$ 54,916	\$ -	\$ 1,109,882	\$ 1,106,862	\$ 3,000	\$ 1,098,139	\$ 8,743	\$ 11,743	\$ 1,098,139	\$ 1,098,139	\$ -
1000-1551-000-0000-00000-000	Apoyos a la capacitación de los servidores público	\$ 63,000	\$ -	-\$ 16,300	\$ 46,700	\$ 13,630	\$ 33,070	\$ 13,630	\$ -	\$ 33,070	\$ 13,630	\$ 13,630	\$ -
1000-1591-000-0000-00000-000	Otras prestaciones	\$ -	\$ 32,806	\$ -	\$ 32,806	\$ 31,809	\$ 997	\$ 31,809	\$ -	\$ 997	\$ 31,809	\$ 31,809	\$ -
1000-1800-000-0000-00000-000	Impuesto sobre nóminas y otros que se derivan de una relación laboral	\$ -	\$ -	\$ -	\$ -	\$ -	\$ -	\$ -	\$ -	\$ -	\$ -	\$ -	\$ -
1000-1810-000-0000-00000-000	Impuesto sobre nóminas	\$ -	\$ -	\$ -	\$ -	\$ -	\$ -	\$ -	\$ -	\$ -	\$ -	\$ -	\$ -
2000-0000-000-0000-00000-000	Materiales y suministros	\$ 841,165	\$ 862,481	-\$ 248,582	\$ 1,355,055	\$ 1,323,720	\$ 31,314	\$ 1,323,720	\$ 1	\$ 31,315	\$ 1,323,720	\$ 1,323,720	\$ -
2000-2100-000-0000-00000-000	Materiales de administración, emisión de documentos y artículos oficiales	\$ 386,358	\$ 2,427	-\$ 83,507	\$ 305,278	\$ 295,228	\$ 10,049	\$ 295,228	\$ 1	\$ 10,050	\$ 295,228	\$ 295,228	\$ -

Handwritten signatures and initials on the left side of the page, including a large signature at the bottom and several smaller ones above it.

2000-2111-000-0000-00000-000	Materiales, útiles y equipos menores de oficina	\$ 129,885		-\$ 26,253	\$ 103,632	\$ 96,381	\$ 7,252	\$ 96,380	\$ 1	\$ 7,252	\$ 96,380	\$ 96,380	\$ -
2000-2121-000-0000-00000-000	Materiales y útiles de impresión y reproducción	\$ 13,500		-\$ 11,669	\$ 1,831	\$ 1,256	\$ 576	\$ 1,256	\$ -	\$ 576	\$ 1,256	\$ 1,256	\$ -
2000-2131-000-0000-00000-000	Materiales Estadístico y Geográfico	\$ -	\$ 140	\$ -	\$ 140	\$ 139	\$ 1	\$ 139	\$ -	\$ 1	\$ 139	\$ 139	\$ -
2000-2141-000-0000-00000-000	Materiales, útiles y eq menores de tecnologías de información y comunicaciones	\$ 181,812		-\$ 38,637	\$ 143,175	\$ 142,741	\$ 435	\$ 142,741	\$ -	\$ 435	\$ 142,741	\$ 142,741	\$ -
2000-2151-000-0000-00000-000	Material Impreso e información digital	\$ 55,161		-\$ 6,949	\$ 48,212	\$ 46,593	\$ 1,620	\$ 46,593	\$ -	\$ 1,620	\$ 46,593	\$ 46,593	\$ -
2000-2161-000-0000-00000-000	Material de Impleza	\$ 6,000	\$ 2,287	\$ -	\$ 8,287	\$ 8,121	\$ 166	\$ 8,121	\$ -	\$ 166	\$ 8,121	\$ 8,121	\$ -
2000-2200-000-0000-00000-000	Alimentos y utensilios	\$ 109,122	\$ 685	-\$ 16,577	\$ 93,240	\$ 89,070	\$ 4,170	\$ 89,070	\$ -	\$ 4,170	\$ 89,070	\$ 89,070	\$ -
2000-2211-000-0000-00000-000	Productos alimenticios para personas	\$ 71,476	\$ 695	\$ -	\$ 72,171	\$ 69,759	\$ 2,412	\$ 69,759	\$ -	\$ 2,412	\$ 69,759	\$ 69,759	\$ -
2000-2213-000-0000-00000-000	Productos alimenticios para el personal derivado de la ejecución de programas que requieren permanencia de los servidores en instalaciones	\$ 35,246		-\$ 15,717	\$ 19,529	\$ 17,789	\$ 1,741	\$ 17,789	\$ -	\$ 1,741	\$ 17,789	\$ 17,789	\$ -
2000-2231-000-0000-00000-000	Utensilios para el servicio de alimentación	\$ 2,400		-\$ 860	\$ 1,540	\$ 1,522	\$ 18	\$ 1,522	\$ -	\$ 18	\$ 1,522	\$ 1,522	\$ -
2000-2400-000-0000-00000-000	Materiales y artículos de construcción y reparación	\$ 49,804	\$ 619,837	-\$ 1,400	\$ 668,241	\$ 653,106	\$ 15,135	\$ 653,105	\$ -	\$ 15,135	\$ 653,105	\$ 653,105	\$ -
2000-2411-000-0000-00000-000	Productos minerales no metálicos	\$ -	\$ 152,250	\$ -	\$ 152,250	\$ 144,918	\$ 7,332	\$ 144,918	\$ -	\$ 7,332	\$ 144,918	\$ 144,918	\$ -
2000-2421-000-0000-00000-000	Cemento y productos de concreto	\$ 5,000	\$ 81,550	\$ -	\$ 86,550	\$ 86,459	\$ 91	\$ 86,459	\$ -	\$ 91	\$ 86,459	\$ 86,459	\$ -
2000-2431-000-0000-00000-000	Cál. yeso, productos de yeso	\$ 5,000	\$ 34,800	\$ -	\$ 39,800	\$ 39,756	\$ 45	\$ 39,756	\$ -	\$ 45	\$ 39,756	\$ 39,756	\$ -
2000-2441-000-0000-00000-000	madera y productos de madera	\$ 1,400	\$ 12,800	\$ -	\$ 14,200	\$ 14,160	\$ 40	\$ 14,160	\$ -	\$ 40	\$ 14,160	\$ 14,160	\$ -
2000-2451-000-0000-00000-000	Vidrios y derivados de vidrio	\$ 1,400	\$ -	-\$ 1,400	\$ -	\$ -	\$ -	\$ -	\$ -	\$ -	\$ -	\$ -	\$ -
2000-2461-000-0000-00000-000	Material eléctrico y electrónico	\$ 10,000	\$ 98,349	\$ -	\$ 108,349	\$ 105,093	\$ 3,256	\$ 105,093	\$ -	\$ 3,256	\$ 105,093	\$ 105,093	\$ -
2000-2471-000-0000-00000-000	Artículos metálicos para la construcción	\$ 15,100	\$ 112,480	\$ -	\$ 127,580	\$ 127,560	\$ 20	\$ 127,560	\$ -	\$ 20	\$ 127,560	\$ 127,560	\$ -
2000-2481-000-0000-00000-000	Materiales complementarios	\$ 10,904	\$ 91,234	\$ -	\$ 102,138	\$ 97,844	\$ 4,294	\$ 97,844	\$ -	\$ 4,294	\$ 97,844	\$ 97,844	\$ -
2000-2491-000-0000-00000-000	Otros materiales y artículos de construcción	\$ 1,000	\$ 36,374	\$ -	\$ 37,374	\$ 37,316	\$ 58	\$ 37,316	\$ -	\$ 58	\$ 37,316	\$ 37,316	\$ -
2000-2500-000-0000-00000-000	Productos Químicos, farmacéuticos y de laboratorio	\$ 6,100	\$ 2,265	-\$ 5,825	\$ 2,740	\$ 2,222	\$ 518	\$ 2,222	\$ -	\$ 518	\$ 2,222	\$ 2,222	\$ -
2000-2511-000-0000-00000-000	Productos químicos básicos	\$ -	\$ 1,423	\$ -	\$ 1,423	\$ 1,072	\$ 351	\$ 1,072	\$ -	\$ 351	\$ 1,072	\$ 1,072	\$ -
2000-2521-000-0000-00000-000	Fertilizantes, Pesticidas y otros agroquímicos	\$ -	\$ 200	\$ -	\$ 200	\$ 60	\$ 150	\$ 50	\$ -	\$ 150	\$ 50	\$ 50	\$ -
2000-2531-000-0000-00000-000	Medicinas y productos farmacéuticos	\$ 3,600	\$ -	-\$ 3,137	\$ 463	\$ 458	\$ 5	\$ 458	\$ -	\$ 5	\$ 458	\$ 458	\$ -
2000-2541-000-0000-00000-000	Materiales accesorios y suministros médicos	\$ -	\$ 642	\$ -	\$ 642	\$ 641	\$ 1	\$ 641	\$ -	\$ 1	\$ 641	\$ 641	\$ -
2000-2561-000-0000-00000-000	Fibras sintéticas, hules, plásticos y derivados	\$ 2,500	\$ -	-\$ 2,488	\$ 12	\$ -	\$ 12	\$ -	\$ -	\$ 12	\$ -	\$ -	\$ -
2000-2600-000-0000-00000-000	Combustibles, lubricantes y aditivos	\$ 228,203	\$ -	-\$ 41,785	\$ 186,418	\$ 185,022	\$ 1,396	\$ 185,022	\$ -	\$ 1,396	\$ 185,022	\$ 185,022	\$ -
2000-2611-000-0000-00000-000	Combustibles para vehículos terrestres, aéreos, marítimos, etc	\$ 222,203	\$ -	-\$ 35,785	\$ 186,418	\$ 185,022	\$ 1,396	\$ 185,022	\$ -	\$ 1,396	\$ 185,022	\$ 185,022	\$ -
2000-2614-000-0000-00000-000	Lubricantes y aditivos	\$ 6,000	\$ -	-\$ 6,000	\$ -	\$ -	\$ -	\$ -	\$ -	\$ -	\$ -	\$ -	\$ -
2000-2700-000-0000-00000-000	Vestuario, blancos, prendas de protección y artículos deportivos	\$ 28,935	\$ 37,237	-\$ 4,500	\$ 61,672	\$ 61,635	\$ 37	\$ 61,635	\$ 0	\$ 37	\$ 61,635	\$ 61,635	\$ -
2000-2711-000-0000-00000-000	Vestuario y uniformes	\$ 24,435	\$ 37,237	\$ -	\$ 61,672	\$ 61,635	\$ 37	\$ 61,635	\$ 0	\$ 37	\$ 61,635	\$ 61,635	\$ -
2000-2740-000-0000-00000-000	Productos textiles	\$ 3,000	\$ -	-\$ 3,000	\$ -	\$ -	\$ -	\$ -	\$ -	\$ -	\$ -	\$ -	\$ -
2000-2750-000-0000-00000-000	Blancos y otros productos textiles	\$ 1,500	\$ -	-\$ 1,500	\$ -	\$ -	\$ -	\$ -	\$ -	\$ -	\$ -	\$ -	\$ -
2000-2800-000-0000-00000-000	Herramientas, refacciones y accesorios menores	\$ 132,643	\$ -	-\$ 95,187	\$ 37,446	\$ 37,437	\$ 9	\$ 37,437	\$ -	\$ 9	\$ 37,437	\$ 37,437	\$ -
2000-2911-000-0000-00000-000	Herramientas menores	\$ 3,000	\$ -	-\$ 2,720	\$ 280	\$ 280	\$ 0	\$ 280	\$ -	\$ 0	\$ 280	\$ 280	\$ -
2000-2921-000-0000-00000-000	Refacciones y accesorios menores de edificios	\$ 6,000	\$ -	-\$ 4,080	\$ 1,920	\$ 1,920	\$ -	\$ 1,920	\$ -	\$ -	\$ 1,920	\$ 1,920	\$ -
2000-2931-000-0000-00000-000	Refacciones y accesorios para mobiliario y equipo	\$ 3,983	\$ -	-\$ 3,622	\$ 361	\$ 361	\$ 0	\$ 361	\$ -	\$ 0	\$ 361	\$ 361	\$ -
2000-2941-000-0000-00000-000	Relacc y accs para equipo de cómputo	\$ 43,414	\$ -	-\$ 23,561	\$ 19,853	\$ 19,850	\$ 3	\$ 19,850	\$ -	\$ 3	\$ 19,850	\$ 19,850	\$ -
2000-2981-000-0000-00000-000	Refacciones y accesorios menores eq transporte	\$ 60,045	\$ -	-\$ 45,888	\$ 14,157	\$ 14,151	\$ 5	\$ 14,151	\$ -	\$ 5	\$ 14,151	\$ 14,151	\$ -
2000-2981-000-0000-00000-000	Refacciones y accesorios menores de maquinaria y otros equipos	\$ 5,000	\$ -	-\$ 5,000	\$ -	\$ -	\$ -	\$ -	\$ -	\$ -	\$ -	\$ -	\$ -
2000-2991-000-0000-00000-000	Relaccs y accs menores para otros bienes	\$ 11,201	\$ -	-\$ 10,326	\$ 875	\$ 874	\$ 1	\$ 874	\$ -	\$ 1	\$ 874	\$ 874	\$ -
3000-0000-000-0000-00000-000	Servicios generales	\$ 5,033,416	\$ 1,084,448	-\$ 774,007	\$ 5,343,857	\$ 5,269,706	\$ 74,149	\$ 5,269,706	\$ 2,310	\$ 76,466	\$ 5,222,014	\$ 5,208,488	\$ 80,822
3000-3100-000-0000-00000-000	Servicios básicos	\$ 683,117	\$ 1,521	-\$ 166,530	\$ 518,108	\$ 502,862	\$ 15,247	\$ 502,862	\$ -	\$ 15,247	\$ 487,164	\$ 487,164	\$ 5,698

Handwritten signatures and initials are present at the bottom of the page, including a large signature on the left and several initials in the center and right.

3000-3111-000-0000-00000-000	Servicio de energía eléctrica	\$ 300,000		-\$ 52,000	\$ 248,000	\$ 247,863	\$ 137	\$ 247,863	\$ -	\$ 137	\$ 247,863	\$ 247,863	\$ -
3000-3131-000-0000-00000-000	Servicio de agua	\$ 16,500		-\$ 10,561	\$ 5,939	\$ 5,939	\$ -	\$ 5,939	\$ -	\$ -	\$ 5,939	\$ 5,939	\$ -
3000-3141-000-0000-00000-000	Servicio telefónico convencional	\$ 110,000		-\$ 54,250	\$ 55,750	\$ 55,222	\$ 528	\$ 55,222	\$ -	\$ 528	\$ 55,222	\$ 55,222	\$ -
3000-3151-000-0000-00000-000	Servicio de telefonía celular	\$ 75,049		-\$ 11,109	\$ 63,940	\$ 60,763	\$ 3,177	\$ 60,763	\$ -	\$ 3,177	\$ 65,065	\$ 55,065	\$ 5,698
3000-3161-000-0000-00000-000	Servicio de telecomunicaciones	\$ 21,923		-\$ 21,923	\$ -	\$ -	\$ -	\$ -	\$ -	\$ -	\$ -	\$ -	\$ -
3000-3171-000-0000-00000-000	Servicios de conducción de señales analógicas y digitales	\$ 94,200		-\$ 12,687	\$ 81,513	\$ 81,493	\$ 20	\$ 81,493	\$ -	\$ 20	\$ 81,493	\$ 81,493	\$ -
3000-3181-000-0000-00000-000	Servicio postal	\$ 61,445	\$ 1,521		\$ 62,966	\$ 51,582	\$ 11,384	\$ 51,582	\$ -	\$ 11,384	\$ 51,582	\$ 51,582	\$ -
3000-3192-000-0000-00000-000	Contratación de otros servicios	\$ 4,000		-\$ 4,000	\$ -	\$ -	\$ -	\$ -	\$ -	\$ -	\$ -	\$ -	\$ -
3000-3200-000-0000-00000-000	Servicios de arrendamiento	\$ 1,279,737	\$ 81,364	-\$ 20,146	\$ 1,340,955	\$ 1,334,453	\$ 6,502	\$ 1,334,453	\$ -	\$ 6,502	\$ 1,325,308	\$ 1,325,308	\$ 9,145
3000-3221-000-0000-00000-000	Arrendamiento de edificios y locales	\$ 714,000		-\$ 884	\$ 713,116	\$ 713,036	\$ 81	\$ 713,036	\$ -	\$ 81	\$ 713,036	\$ 713,036	\$ -
3000-3231-000-0000-00000-000	Arrendamiento de mobiliario	\$ 25,120		-\$ 2,416	\$ 22,704	\$ 22,263	\$ 451	\$ 22,263	\$ -	\$ 451	\$ 22,263	\$ 22,263	\$ -
3000-3232-000-0000-00000-000	Arrendamiento de bienes informáticos	\$ 2,000		-\$ 2,000	\$ -	\$ -	\$ -	\$ -	\$ -	\$ -	\$ -	\$ -	\$ -
3000-3251-000-0000-00000-000	Arrendamiento de vehículos terrestres	\$ 522,203		-\$ 14,846	\$ 507,357	\$ 507,356	\$ 1	\$ 507,356	\$ -	\$ 1	\$ 498,211	\$ 498,211	\$ 9,145
3000-3261-000-0000-00000-000	Arrendamiento de maquinaria y equipo	\$ -	\$ 1,700		\$ 1,700	\$ 1,670	\$ 30	\$ 1,670	\$ -	\$ 30	\$ 1,670	\$ 1,670	\$ -
3000-3271-000-0000-00000-000	Patentes, regalías y otros	\$ -	\$ 12,150		\$ 12,150	\$ 12,103	\$ 47	\$ 12,103	\$ -	\$ 47	\$ 12,103	\$ 12,103	\$ -
3000-3291-000-0000-00000-000	Otros arrendamientos	\$ 16,414	\$ 67,514		\$ 83,928	\$ 78,036	\$ 5,893	\$ 78,036	\$ -	\$ 5,893	\$ 78,036	\$ 78,036	\$ -
3000-3300-000-0000-00000-000	Servicios profesionales, científicos, técnicos y otros servicios	\$ 600,983	\$ 12,620	-\$ 234,024	\$ 379,579	\$ 371,690	\$ 7,889	\$ 371,690	\$ -	\$ 7,889	\$ 371,690	\$ 371,690	\$ -
3000-3311-000-0000-00000-000	Servicios legales, de contabilidad, auditoría y relacionados	\$ 202,260		-\$ 135,676	\$ 66,584	\$ 66,584	\$ -	\$ 66,584	\$ -	\$ -	\$ 66,584	\$ 66,584	\$ -
3000-3321-000-0000-00000-000	Servicios de diseño, arquitectura, ingeniería y actividades relacionadas	\$ 5,000	\$ 6,600		\$ 11,600	\$ 11,600	\$ -	\$ 11,600	\$ -	\$ -	\$ 11,600	\$ 11,600	\$ -
3000-3332-000-0000-00000-000	Servicios consultoría técnica y en tecnologías de información	\$ 32,335		-\$ 28,275	\$ 4,060	\$ 4,060	\$ -	\$ 4,060	\$ -	\$ -	\$ 4,060	\$ 4,060	\$ -
3000-3341-000-0000-00000-000	Servicios para capacitación a servidores públicos	\$ 70,000	\$ 5,400		\$ 75,400	\$ 75,297	\$ 103	\$ 75,297	\$ -	\$ 103	\$ 75,297	\$ 75,297	\$ -
3000-3361-000-0000-00000-000	Impresión y elaboración de material informativo	\$ 45,000		-\$ 18,300	\$ 26,700	\$ 25,047	\$ 1,653	\$ 25,047	\$ -	\$ 1,653	\$ 25,047	\$ 25,047	\$ -
3000-3363-000-0000-00000-000	Otros servicios comerciales	\$ 24,388		-\$ 3,245	\$ 21,143	\$ 15,194	\$ 5,949	\$ 15,194	\$ -	\$ 5,949	\$ 15,194	\$ 15,194	\$ -
3000-3368-000-0000-00000-000	Servicios de vigilancia	\$ 132,000	\$ 620		\$ 132,620	\$ 132,525	\$ 95	\$ 132,525	\$ -	\$ 95	\$ 132,525	\$ 132,525	\$ -
3000-3390-000-0000-00000-000	Servicios profesionales, científicos y técnicos integrales	\$ 90,000		-\$ 48,528	\$ 41,472	\$ 41,383	\$ 89	\$ 41,383	\$ -	\$ 89	\$ 41,383	\$ 41,383	\$ -
3000-3391-000-0000-00000-000	Servicios relacionados con traducciones y otros	\$ -		\$ -	\$ -	\$ -	\$ -	\$ -	\$ -	\$ -	\$ -	\$ -	\$ -
3000-3400-000-0000-00000-000	Servicios financieros, bancarios, y comerciales	\$ 207,589	\$ 18,997	-\$ 49,806	\$ 177,679	\$ 171,017	\$ 6,662	\$ 171,017	\$ -	\$ 6,662	\$ 171,017	\$ 171,017	\$ -
3000-3411-000-0000-00000-000	Intereses descuentos y otros servicios bancarios	\$ 12,000		-\$ 6,706	\$ 5,294	\$ 4,943	\$ 261	\$ 4,943	\$ -	\$ 261	\$ 4,943	\$ 4,943	\$ -
3000-3420-000-0000-00000-000	Servicios de cobranza e investigación crediticia	\$ -	\$ 16,997		\$ 16,997	\$ 16,997	\$ -	\$ 16,997	\$ -	\$ -	\$ 16,997	\$ 16,997	\$ -
3000-3440-000-0000-00000-000	Seguros de responsabilidad patrimonial y fianzas	\$ 58,000		-\$ 6,000	\$ 52,000	\$ 51,999	\$ 1	\$ 51,999	\$ -	\$ 1	\$ 51,999	\$ 51,999	\$ -
3000-3451-000-0000-00000-000	Seguro de bienes patrimoniales	\$ -	\$ 2,000		\$ 2,000	\$ 1,984	\$ 16	\$ 1,984	\$ -	\$ 16	\$ 1,984	\$ 1,984	\$ -
3000-3454-000-0000-00000-000	Seguros vehiculares	\$ 83,863		-\$ 17,150	\$ 66,713	\$ 65,148	\$ 1,565	\$ 65,148	\$ -	\$ 1,565	\$ 65,148	\$ 65,148	\$ -
3000-3490-000-0000-00000-000	Servicios financieros, bancarios y comerciales integrales	\$ 53,735		-\$ 18,960	\$ 34,775	\$ 29,945	\$ 4,830	\$ 29,945	\$ -	\$ 4,830	\$ 29,945	\$ 29,945	\$ -
3000-3500-000-0000-00000-000	Servicios de instalación, reparación, mantenimiento y conservación	\$ 470,807	\$ 537,947	-\$ 140,501	\$ 967,653	\$ 881,092	\$ 8,661	\$ 881,092	\$ 0	\$ 8,661	\$ 881,092	\$ 853,602	\$ 7,490
3000-3511-000-0000-00000-000	Mantenimiento y conservación de inmuebles	\$ 83,410	\$ 525,382		\$ 608,792	\$ 608,787	\$ 5	\$ 608,787	\$ 0	\$ 5	\$ 608,787	\$ 608,787	\$ -
3000-3521-000-0000-00000-000	Mantenim y conserv de mob y eq de administración	\$ 27,500		-\$ 19,359	\$ 8,141	\$ 8,087	\$ 54	\$ 8,087	\$ -	\$ 54	\$ 8,087	\$ 8,087	\$ -
3000-3531-000-0000-00000-000	Mantenimiento y conserv de bienes informáticos	\$ 19,814		-\$ 12,039	\$ 7,775	\$ 7,490	\$ 285	\$ 7,490	\$ -	\$ 285	\$ 7,490	\$ 7,490	\$ -
3000-3551-000-0000-00000-000	Mantenimiento y conservación de vehículos terrestres	\$ 121,886		-\$ 78,504	\$ 43,382	\$ 37,334	\$ 6,048	\$ 37,334	\$ -	\$ 6,048	\$ 37,334	\$ 37,334	\$ -
3000-3571-000-0000-00000-000	Mantenimiento y conservación de maquinaria y equip	\$ 25,829		-\$ 25,829	\$ -	\$ -	\$ -	\$ -	\$ -	\$ -	\$ -	\$ -	\$ -
3000-3572-000-0000-00000-000	Instalaciones	\$ 29,100	\$ 9,205		\$ 38,305	\$ 38,257	\$ 48	\$ 38,257	\$ -	\$ 48	\$ 38,257	\$ 38,257	\$ -
3000-3581-000-0000-00000-000	Servicios de lavandería, limpieza, Higiene y manejo de desechos	\$ 142,568		-\$ 4,870	\$ 137,698	\$ 137,379	\$ 319	\$ 137,379	\$ -	\$ 319	\$ 137,379	\$ 137,379	\$ -
3000-3591-000-0000-00000-000	Servicios de jardinería y fumigación	\$ 20,400	\$ 3,360		\$ 23,760	\$ 23,757	\$ 3	\$ 23,757	\$ -	\$ 3	\$ 23,757	\$ 23,757	\$ -
3000-3600-000-0000-00000-000	Servicios de comunicación social y publicidad	\$ 665,439	\$ 314,202	-\$ 20,000	\$ 959,641	\$ 851,054	\$ 8,588	\$ 851,054	\$ -	\$ 8,588	\$ 951,054	\$ 942,998	\$ 8,056
3000-3611-000-0000-00000-000	Difusión de mensajes sobre programas y actividades gubernamentales	\$ 630,439	\$ 296,630		\$ 917,069	\$ 908,482	\$ 8,588	\$ 908,482	\$ -	\$ 8,588	\$ 908,482	\$ 900,426	\$ 8,056
3000-3630-000-0000-00000-000	Servicios de creatividad, reproducción y postproducción	\$ 20,000		-\$ 20,000	\$ -	\$ -	\$ -	\$ -	\$ -	\$ -	\$ -	\$ -	\$ -
3000-3640-000-0000-00000-000	Servicio industria física sonido y video	\$ -	\$ -	\$ -	\$ -	\$ -	\$ -	\$ -	\$ -	\$ -	\$ -	\$ -	\$ -

Handwritten marks and signatures on the left side of the page, including a large 'S' and several illegible signatures.

3000-3650-000-0000-00000-000	Servicio industria filmica, sonido y video	\$ 15,000	\$ 27,572		\$ 42,572	\$ 42,572	\$ -	\$ 42,572	\$ -	\$ -	\$ 42,572	\$ 42,572	\$ -
3000-3650-000-0000-00000-000	Servicio de creación y difusión por internet	\$ -	\$ -		\$ -	\$ -	\$ -	\$ -	\$ -	\$ -	\$ -	\$ -	\$ -
3000-3700-000-0000-00000-000	Servicios de traslado y viáticos	\$ 416,272	\$ 16,176	-\$ 18,076	\$ 414,372	\$ 400,068	\$ 14,304	\$ 400,068	\$ -	\$ 14,304	\$ 400,068	\$ 400,068	\$ -
3000-3711-000-0000-00000-000	Pasajes nacionales aéreos para servidores	\$ 269,400		-\$ 8,669	\$ 260,731	\$ 260,140	\$ 591	\$ 260,140	\$ -	\$ 591	\$ 260,140	\$ 260,140	\$ -
3000-3712-000-0000-00000-000	Pasajes internacionales aéreos para servidores púb	\$ -	\$ -		\$ -	\$ -	\$ -	\$ -	\$ -	\$ -	\$ -	\$ -	\$ -
3000-3721-000-0000-00000-000	Pasajes nacionales terrestres	\$ 30,501		-\$ 2,657	\$ 27,844	\$ 26,069	\$ 1,775	\$ 26,069	\$ -	\$ 1,775	\$ 26,069	\$ 26,069	\$ -
3000-3751-000-0000-00000-000	Viáticos nacionales para servidores públicos	\$ 100,371	\$ 16,176		\$ 116,547	\$ 108,400	\$ 7,147	\$ 109,400	\$ -	\$ 7,147	\$ 109,400	\$ 109,400	\$ -
3000-3752-000-0000-00000-000	Viáticos para labores en campo	\$ 16,000		-\$ 6,750	\$ 9,250	\$ 4,459	\$ 4,791	\$ 4,459	\$ -	\$ 4,791	\$ 4,459	\$ 4,459	\$ -
3000-3800-000-0000-00000-000	Servicios oficiales	\$ 286,000	\$ 98,506	-\$ 89,446	\$ 295,061	\$ 294,134	\$ 926	\$ 294,134	\$ -	\$ 926	\$ 294,134	\$ 294,134	\$ -
3000-3821-000-0000-00000-000	Gastos de orden social	\$ -	\$ 98,506		\$ 98,506	\$ 97,596	\$ 910	\$ 97,596	\$ -	\$ 910	\$ 97,596	\$ 97,596	\$ -
3000-3831-000-0000-00000-000	Congresos y convenciones	\$ 192,000		-\$ 20,477	\$ 171,523	\$ 171,507	\$ 16	\$ 171,507	\$ -	\$ 16	\$ 171,507	\$ 171,507	\$ -
3000-3841-000-0000-00000-000	Exposiciones	\$ 60,000		-\$ 26,600	\$ 33,400	\$ 23,400	\$ -	\$ 23,400	\$ -	\$ -	\$ 23,400	\$ 23,400	\$ -
3000-3850-000-0000-00000-000	Gastos de representación	\$ 24,000		-\$ 22,369	\$ 1,632	\$ 1,632	\$ -	\$ 1,632	\$ -	\$ -	\$ 1,632	\$ 1,632	\$ -
3000-3900-000-0000-00000-000	Otros servicios generales	\$ 443,873	\$ 3,114	-\$ 56,278	\$ 390,509	\$ 383,339	\$ 7,170	\$ 381,021	\$ 2,318	\$ 9,488	\$ 350,488	\$ 380,468	\$ 30,533
3000-3921-000-0000-00000-000	Otros impuestos y derechos	\$ 108,125		-\$ 53,573	\$ 54,552	\$ 61,221	\$ 3,331	\$ 51,221	\$ -	\$ 3,331	\$ 51,221	\$ 51,221	\$ -
3000-3951-000-0000-00000-000	Penas, multas, accesorios	\$ 3,000		-\$ 2,705	\$ 295	\$ 295	\$ -	\$ 295	\$ -	\$ -	\$ 295	\$ 295	\$ -
3000-3981-000-0000-00000-000	Impuestos sobre nóminas y otros que se devengan de una relación laboral	\$ 332,548	\$ 3,114		\$ 335,662	\$ 331,823	\$ 3,839	\$ 329,505	\$ 2,318	\$ 6,157	\$ 298,972	\$ 298,972	\$ 30,533
4000-0000-000-0000-00000-000	Transferencias, asignaciones, subalidos y otras ayudas	\$ 40,000	\$ 16,645	\$ -	\$ 56,645	\$ 56,493	\$ 152	\$ 56,493	\$ -	\$ 152	\$ 56,493	\$ 56,493	\$ -
4000-4400-000-0000-00000-000	Ayudas sociales	\$ -	\$ -		\$ -	\$ -	\$ -	\$ -	\$ -	\$ -	\$ -	\$ -	\$ -
4000-4414-000-0000-00000-000	Compensaciones de servicios carácter social	\$ -	\$ -		\$ -	\$ -	\$ -	\$ -	\$ -	\$ -	\$ -	\$ -	\$ -
4000-4415-000-0000-00000-000	Premios, recompensas, Pensiones de gracia y Pensión recreativa estudiantil	\$ 40,000	\$ 16,645		\$ 56,645	\$ 56,493	\$ 152	\$ 56,493	\$ -	\$ 152	\$ 56,493	\$ 56,493	\$ -
5000-0000-000-0000-00000-000	Bienes muebles, inmuebles e intangibles	\$ 598,407	\$ 410,878	-\$ 118,004	\$ 888,382	\$ 894,486	\$ 3,898	\$ 894,486	\$ -	\$ 3,898	\$ 894,486	\$ 848,528	\$ 35,958
5000-5100-000-0000-00000-000	Mobiliario y equipo de administración	\$ 429,648	\$ 281,434	\$ -	\$ 711,082	\$ 709,254	\$ 2,828	\$ 708,284	\$ -	\$ 2,828	\$ 708,254	\$ 672,296	\$ 35,958
5000-5111-000-0000-00000-000	Muebles de oficina y estantería	\$ 62,390	\$ 62,938		\$ 115,328	\$ 113,445	\$ 1,883	\$ 113,445	\$ -	\$ 1,883	\$ 113,445	\$ 113,445	\$ -
5000-5151-000-0000-00000-000	Bienes Informáticos	\$ 340,968	\$ 149,002		\$ 489,968	\$ 489,187	\$ 780	\$ 489,187	\$ -	\$ 780	\$ 489,187	\$ 453,229	\$ 35,958
5000-5191-000-0000-00000-000	Equipo de administración	\$ 36,292	\$ 69,484		\$ 105,788	\$ 105,621	\$ 165	\$ 105,621	\$ -	\$ 165	\$ 105,621	\$ 105,621	\$ -
5000-5200-000-0000-00000-000	Mobiliario y equipo educacional y recreativo	\$ 3,000	\$ 129,545	\$ -	\$ 132,545	\$ 132,489	\$ 56	\$ 132,489	\$ -	\$ 56	\$ 132,489	\$ 132,489	\$ -
5000-5211-000-0000-00000-000	Equipo educacional y recreativo	\$ 3,000	\$ 129,545		\$ 132,545	\$ 132,489	\$ 56	\$ 132,489	\$ -	\$ 56	\$ 132,489	\$ 132,489	\$ -
5000-5230-000-0000-00000-000	Cámaras fotográficas y de video	\$ -	\$ -		\$ -	\$ -	\$ -	\$ -	\$ -	\$ -	\$ -	\$ -	\$ -
5000-5600-000-0000-00000-000	Máquinaria, otros equipos y herramientas	\$ 11,800		-\$ 10,878	\$ 1,222	\$ 1,221	\$ 1	\$ 1,221	\$ -	\$ 1	\$ 1,221	\$ 1,221	\$ -
5000-5621-000-0000-00000-000	Máquinaria y equipo industrial	\$ -	\$ -		\$ -	\$ -	\$ -	\$ -	\$ -	\$ -	\$ -	\$ -	\$ -
5000-5640-000-0000-00000-000	Sistemas de aire acondicionado, refrigeración	\$ -	\$ -		\$ -	\$ -	\$ -	\$ -	\$ -	\$ -	\$ -	\$ -	\$ -
5000-5651-000-0000-00000-000	Equipos y aparatos de comunicaciones	\$ 9,400		-\$ 8,178	\$ 1,222	\$ 1,221	\$ 1	\$ 1,221	\$ -	\$ 1	\$ 1,221	\$ 1,221	\$ -
5000-5661-000-0000-00000-000	Máquinaria y equipo eléctrico y electrónico	\$ 2,500		-\$ 2,500	\$ -	\$ -	\$ -	\$ -	\$ -	\$ -	\$ -	\$ -	\$ -
5000-5690-000-0000-00000-000	Otros equipos	\$ -	\$ -		\$ -	\$ -	\$ -	\$ -	\$ -	\$ -	\$ -	\$ -	\$ -
5000-5800-000-0000-00000-000	Activos Intangibles	\$ 151,959	\$ -	-\$ 108,326	\$ 43,533	\$ 42,522	\$ 1,011	\$ 42,522	\$ -	\$ 1,011	\$ 42,522	\$ 42,522	\$ -
5000-5811-000-0000-00000-000	Software	\$ 10,000		-\$ 10,000	\$ -	\$ -	\$ -	\$ -	\$ -	\$ -	\$ -	\$ -	\$ -
5000-5871-000-0000-00000-000	Licencias informáticas	\$ 141,859		-\$ 98,326	\$ 43,533	\$ 42,522	\$ 1,011	\$ 42,522	\$ -	\$ 1,011	\$ 42,522	\$ 42,522	\$ -
<b>Total</b>		<b>\$ 21,102,000</b>	<b>\$ 2,406,536</b>	<b>-\$ 1,378,719</b>	<b>\$ 22,131,817</b>	<b>\$ 21,949,141</b>	<b>\$ 182,676</b>	<b>\$ 21,854,922</b>	<b>\$ 94,216</b>	<b>\$ 276,895</b>	<b>\$ 21,739,059</b>	<b>\$ 21,687,555</b>	<b>\$ 187,387</b>

Handwritten signatures and initials are present in the bottom left corner of the page, including a large signature and several smaller initials.

**ANEXO 2.2.1.7**

**ESTADO DEL EJERCICIO DEL PRESUPUESTO AL 31 DE DICIEMBRE DE  
2012**

**CALSIFICACIÓN ADMINISTRATIVA POR UNIDAD ADMINISTRATIVA  
CAPITULO, CONCEPTO, PARTIDA GENERICA  
Y ESPECIFICA DEL GASTO EN PESOS MEXICANOS**

CODIGO	NOMBRE	IMPORTE DEVENGADO ACUMULADO
'01-0000-0000-000-0000-000000-000	CONSEJO GENERAL	\$ 6,455,308
'01-1000-0000-000-0000-000000-000	SERVICIOS PERSONALES	\$ 4,341,240
'01-1000-1100-000-0000-000000-000	Remuneraciones al personal de carácter permanente	\$ 3,399,073
'01-1000-1100-113-0000-000000-000	Sueldos base al personal permanente	\$ 3,399,073
'01-1000-1100-113-1131-00000-000	Sueldos y ajuste al calendario	\$ 3,399,073
'01-1000-1200-000-0000-000000-000	Remuneraciones al personal de carácter transitorio	\$ 79,481
'01-1000-1200-122-0000-000000-000	Sueldos base al personal eventual	\$ 79,481
'01-1000-1200-122-1221-000000-000	Sueldos base al personal eventual	\$ 79,481
'01-1000-1300-000-0000-000000-000	Remuneraciones adicionales y especiales	\$ 475,240
'01-1000-1300-132-0000-000000-000	Primas de vacac, dominical y gratif fin año	\$ 475,240
'01-1000-1300-132-1321-000000-000	Prima vacacional	\$ 95,071
'01-1000-1300-132-1322-000000-000	Gratificación de fin de año	\$ 380,169
'01-1000-1400-000-0000-000000-000	Seguridad Social	\$ 168,241
'01-1000-1400-141-0000-000000-000	Aportaciones de seguridad social	\$ 65,234
'01-1000-1400-141-1411-000000-000	Cuotas de seguridad social	\$ 65,234
'01-1000-1400-144-0000-000000-000	Aportaciones para seguros	\$ 103,007
'01-1000-1400-144-1441-000000-000	Cuotas para el seguro de vida del personal	\$ 13,007
'01-1000-1400-144-1442-000000-000	Seguro responsabilidad civil y otros seguros	\$ 90,000
'01-1000-1500-000-0000-000000-000	Otras prestaciones sociales y económicas	\$ 219,204
'01-1000-1500-154-0000-000000-000	Prestaciones contractuales (vales despensa)	\$ 219,204
'01-1000-1500-154-1541-000000-000	Prestaciones contractuales (vales despensa)	\$ 219,204
'01-2000-0000-000-0000-000000-000	MATERIALES Y SUMINISTROS	\$ 675,782
'01-2000-2100-000-0000-000000-000	Materiales de administración ,emisión doctos	\$ 19,699
'01-2000-2100-211-0000-000000-000	Materiales, útiles y equipos de oficina	\$ 18,049
'01-2000-2100-211-2111-000000-000	Materiales, útiles y equipos menores ofc.	\$ 18,049
'01-2000-2100-216-0000-000000-000	Material de limpieza	\$ 1,650
'01-2000-2100-216-2161-000000-000	Material de Limpieza	\$ 1,650
'01-2000-2400-000-0000-000000-000	Materiales y artículos de construcción y reparación	\$ 603,252
'01-2000-2400-241-0000-000000-000	Productos minerales no metálicos	\$ 144,918
'01-2000-2400-241-2411-000000-000	Productos minerales no metálicos	\$ 144,918
'01-2000-2400-242-0000-000000-000	Cemento y productos de concreto	\$ 86,459
'01-2000-2400-242-2421-000000-000	Cemento y productos de concreto	\$ 86,459
'01-2000-2400-243-0000-000000-000	Cal, yeso y productos de yeso	\$ 39,755
'01-2000-2400-243-2431-000000-000	Cal, yeso y productos de yeso	\$ 39,755
'01-2000-2400-244-0000-000000-000	Madera y productos de madera	\$ 14,160
'01-2000-2400-244-2441-000000-000	Madera y productos de madera	\$ 14,160
'01-2000-2400-246-0000-000000-000	Material eléctrico y electrónico	\$ 102,749
'01-2000-2400-246-2461-000000-000	Material eléctrico y electrónico	\$ 102,749
'01-2000-2400-247-0000-000000-000	Artículos metálicos para la construcción	\$ 96,031
'01-2000-2400-247-2471-000000-000	Artículos metálicos para la construcción	\$ 96,031
'01-2000-2400-248-0000-000000-000	Materiales complementarios	\$ 88,907
'01-2000-2400-248-2481-000000-000	Materiales complementarios	\$ 88,907
'01-2000-2400-249-0000-000000-000	Otros materiales y artículos para construcción	\$ 30,273
'01-2000-2400-249-2491-000000-000	Otros materiales y artículos de construcción	\$ 30,273
'01-2000-2600-000-0000-000000-000	Combustibles, lubricantes y aditivos	\$ 60,850
'01-2000-2600-261-0000-000000-000	Combustibles, lubricantes y aditivos	\$ 50,850
'01-2000-2600-261-2611-000000-000	Combustibles para vehiculos terrestres, aéreos, etc	\$ 50,850
'01-2000-2900-000-0000-000000-000	Herramientas, refacciones y accesorios menores	\$ 1,981
'01-2000-2900-294-0000-000000-000	Refacciones y accesorios para equipo de cómputo	\$ 1,981
'01-2000-2900-294-2941-000000-000	Refacc y acces equipo cómputo	\$ 1,981
'01-3000-0000-000-0000-000000-000	SERVICIOS GENERALES	\$ 1,433,976
'01-3000-3100-000-0000-000000-000	Servicios básicos	\$ 28,735
'01-3000-3100-315-0000-000000-000	Telefonía celular	\$ 28,735
'01-3000-3100-315-3151-000000-000	Servicio telefonía celular	\$ 28,735
'01-3000-3200-000-0000-000000-000	Servicios de arrendamiento	\$ 397,522
'01-3000-3200-325-0000-000000-000	Arrendamiento de equipo de transporte	\$ 393,114
'01-3000-3200-325-3251-000000-000	Arrendamiento de de equipo de transporte	\$ 393,114
'01-3000-3200-329-0000-000000-000	Otros arrendamientos	\$ 4,408
'01-3000-3200-329-3291-000000-000	Otros arrendamientos	\$ 4,408
'01-3000-3300-000-0000-000000-000	Servicios profesionales, científicos y técnicos	\$ 620
'01-3000-3300-336-0000-000000-000	Servicios apoyo admno, fotocopiado e impresión	\$ 620
'01-3000-3300-336-3363-000000-000	Otros servicios comerciales	\$ 620
'01-3000-3400-000-0000-000000-000	Servicios financieros, bancarios y comerciales	\$ 49,178

'01-3000-3400-342-0000-00000-000	Servicios de cobranza, investigación crediticia y s	\$	16,997
'01-3000-3400-342-3420-00000-000	Servicios de cobranza, investigación crediticia y s	\$	16,997
'01-3000-3400-345-0000-00000-000	Seguro de bienes patrimoniales	\$	26,248
'01-3000-3400-345-3454-00000-000	Seguros vehiculares	\$	26,248
'01-3000-3400-349-0000-00000-000	Servicios financieros, bancarios y comerc integ	\$	5,933
'01-3000-3400-349-3490-00000-000	Servicios financieros, banc y comerc integrales	\$	5,933
'01-3000-3500-000-0000-00000-000	Servicios de instalación, reparación, mantenimient	\$	600,967
'01-3000-3500-351-0000-00000-000	Conservación y mantto menor a inmuebles	\$	496,827
'01-3000-3500-351-3511-00000-000	Mantenimiento y conservación de inmuebles	\$	496,827
'01-3000-3500-355-0000-00000-000	Reparación y mantenimiento eq Transporte	\$	4,140
'01-3000-3500-355-3551-00000-000	Mantenimiento y conservación vehículos	\$	4,140
'01-3000-3700-000-0000-00000-000	Servicios de traslado y viáticos	\$	330,796
'01-3000-3700-371-0000-00000-000	Pasajes aéreos	\$	216,342
'01-3000-3700-371-3711-00000-000	Pasajes nacionales aéreos para servidores públicos	\$	216,342
'01-3000-3700-372-0000-00000-000	Pasajes terrestres	\$	18,757
'01-3000-3700-372-3721-00000-000	Pasajes nacionales terrestres para serv públicos	\$	18,757
'01-3000-3700-375-0000-00000-000	Viáticos en el país	\$	95,697
'01-3000-3700-375-3751-00000-000	viáticos nacionales para servidores públicos	\$	95,697
'01-3000-3900-000-0000-00000-000	Otros servicios generales	\$	126,159
'01-3000-3900-392-0000-00000-000	Impuestos y derechos	\$	21,969
'01-3000-3900-392-3921-00000-000	Otros impuestos y derechos	\$	21,969
'01-3000-3900-398-0000-00000-000	Impuesto sobre nóminas	\$	104,190
'01-3000-3900-398-3981-00000-000	Impuesto sobre nóminas	\$	104,190
'01-5000-0000-000-0000-00000-000	<b>BIENES MUEBLES, INMUEBLES E INTANGIBLES</b>	\$	4,310
'01-5000-5100-000-0000-00000-000	Mobiliario y equipo de administración	\$	4,310
'01-5000-5100-511-0000-00000-000	Muebles de oficina y estantería	\$	4,310
'01-5000-5100-511-5111-00000-000	Mobiliario	\$	4,310
'02-0000-0000-000-0000-00000-000	<b>SECRETARIA EJECUTIVA</b>	\$	2,187,957
'02-1000-0000-000-0000-00000-000	<b>SERVICIOS PERSONALES</b>	\$	1,705,339
'02-1000-1100-000-0000-00000-000	Remuneraciones al personal de carácter permanente	\$	1,134,801
'02-1000-1100-113-0000-00000-000	Sueldos base al personal permanente	\$	1,134,801
'02-1000-1100-113-1131-00000-000	Sueldos y ajuste al calendario	\$	1,134,801
'02-1000-1200-000-0000-00000-000	Remuneraciones al personal de carácter transitorio	\$	121,109
'02-1000-1200-122-0000-00000-000	Sueldos base al personal eventual	\$	121,109
'02-1000-1200-122-1221-00000-000	Sueldos base al personal eventual	\$	121,109
'02-1000-1300-000-0000-00000-000	Remuneraciones adicionales y especiales	\$	172,387
'02-1000-1300-132-0000-00000-000	Primas de vacac, dominical y gratif fin año	\$	167,387
'02-1000-1300-132-1321-00000-000	Prima vacacional	\$	34,046
'02-1000-1300-132-1322-00000-000	Gratificación de fin de año	\$	133,341
'02-1000-1300-134-0000-00000-000	Compensaciones	\$	5,000
'02-1000-1300-134-1343-00000-000	Compensación por servicios eventuales	\$	5,000
'02-1000-1400-000-0000-00000-000	Seguridad Social	\$	76,019
'02-1000-1400-141-0000-00000-000	Aportaciones de seguridad social	\$	48,482
'02-1000-1400-141-1411-00000-000	Cuotas de seguridad social	\$	48,482
'02-1000-1400-144-0000-00000-000	Aportaciones para seguros	\$	27,537
'02-1000-1400-144-1441-00000-000	Cuotas para el seguro de vida del personal	\$	5,427
'02-1000-1400-144-1442-00000-000	Seguro responsabilidad civil y otros seguros	\$	22,110
'02-1000-1500-000-0000-00000-000	Otras prestaciones sociales y económicas	\$	201,024
'02-1000-1500-153-0000-00000-000	Prestaciones y haberes de retiro	\$	42,395
'02-1000-1500-153-1531-00000-000	Prestaciones y haberes de retiro	\$	42,395
'02-1000-1500-154-0000-00000-000	Prestaciones contractuales (vales despensa)	\$	126,819
'02-1000-1500-154-1541-00000-000	Prestaciones contractuales (vales despensa)	\$	126,819
'02-1000-1500-159-0000-00000-000	Otras prestaciones sociales y económicas	\$	31,809
'02-1000-1500-159-1591-00000-000	Otras prestaciones	\$	31,809
'02-2000-0000-000-0000-00000-000	<b>MATERIALES Y SUMINISTROS</b>	\$	111,621
'02-2000-2100-000-0000-00000-000	Materiales de administración, emisión doctos	\$	17,289
'02-2000-2100-211-0000-00000-000	Materiales, útiles y equipos de oficina	\$	9,135
'02-2000-2100-211-2111-00000-000	Materiales, útiles y equipos menores ofi.	\$	9,135
'02-2000-2100-212-0000-00000-000	Materiales y útiles de impresión y reproducción	\$	390
'02-2000-2100-212-2121-00000-000	Materiales y útiles de impresión y Reproducción	\$	390
'02-2000-2100-214-0000-00000-000	Materiales, útiles y eq. menores de T. Información	\$	6,969
'02-2000-2100-214-2141-00000-000	Materiales, útiles y eq. menores T. de Información	\$	6,969
'02-2000-2100-216-0000-00000-000	Material de limpieza	\$	796
'02-2000-2100-216-2161-00000-000	Material de Limpieza	\$	796
'02-2000-2200-000-0000-00000-000	<b>Alimentos y utensilios</b>	\$	28,286
'02-2000-2200-221-0000-00000-000	Productos alimenticios para personas	\$	28,214
'02-2000-2200-221-2211-00000-000	Productos alimenticios para personas	\$	22,023
'02-2000-2200-221-2213-00000-000	Productos alimenticios para el personal	\$	6,190
'02-2000-2200-223-0000-00000-000	Utensilios para el servicio de alimentación	\$	1,082
'02-2000-2200-223-2231-00000-000	Utensilios para el servicio de alimentación	\$	1,082
'02-2000-2600-000-0000-00000-000	<b>Combustibles, lubricantes y aditivos</b>	\$	3,400
'02-2000-2600-261-0000-00000-000	Combustibles, lubricantes y aditivos	\$	3,400
'02-2000-2600-261-2611-00000-000	Combustibles para vehículos terrestres, aéreos, etc	\$	3,400
'02-2000-2700-000-0000-00000-000	<b>Vestuario, blancos, prendas protección y art depor</b>	\$	61,635
'02-2000-2700-271-0000-00000-000	Vestuario y uniformes	\$	61,635
'02-2000-2700-271-2711-00000-000	Vestuario y uniformes	\$	61,635
'02-3000-0000-000-0000-00000-000	<b>SERVICIOS GENERALES</b>	\$	263,711
'02-3000-3100-000-0000-00000-000	<b>Servicios básicos</b>	\$	14,428
'02-3000-3100-315-0000-00000-000	Telefonía celular	\$	11,383
'02-3000-3100-315-3151-00000-000	Servicio telefonía celular	\$	11,383
'02-3000-3100-318-0000-00000-000	Servicios postales y telegráficos	\$	3,045
'02-3000-3100-318-3181-00000-000	Servicio postal	\$	3,045
'02-3000-3200-000-0000-00000-000	<b>Servicios de arrendamiento</b>	\$	23,987
'02-3000-3200-323-0000-00000-000	Arrendamiento de mobiliario y eq de cómputo	\$	22,253
'02-3000-3200-323-3231-00000-000	Arrendamiento de mobiliario	\$	22,253
'02-3000-3200-326-0000-00000-000	Arrendamiento de maquinana, otros equipos	\$	1,670
'02-3000-3200-326-3261-00000-000	Arrendamiento maquinaria y equipo	\$	1,670
'02-3000-3200-329-0000-00000-000	Otros arrendamientos	\$	63

Handwritten signature or initials on the right side of the page.

Handwritten signature or initials at the bottom of the page.

02-3000-3200-329-3291-00000-000	Otros arrendamientos	\$	63
02-3000-3300-000-0000-00000-000	Servicios profesionales, científicos y técnicos	\$	20,996
02-3000-3300-331-0000-00000-000	Servicios legales, de contabilidad, auditoría y re	\$	20,300
02-3000-3300-331-3311-00000-000	Servicios legales, contabilidad, auditoría y relac	\$	20,300
02-3000-3300-336-0000-00000-000	Servicios apoyo admno, fotocopiado e impresión	\$	696
02-3000-3300-336-3363-00000-000	Otros Servicios Comerciales	\$	696
02-3000-3400-000-0000-00000-000	Servicios financieros, bancarios y comerciaes	\$	2,879
02-3000-3400-349-0000-00000-000	Servicios financieros, bancarios y comerc. integ	\$	2,879
02-3000-3400-349-3490-00000-000	Servicios financieros, banc y comerc integrales	\$	2,879
02-3000-3500-000-0000-00000-000	Servicios de instalación, reparación, mantenimient	\$	23,294
02-3000-3500-351-0000-00000-000	Conservación y mantto menor a inmuebles	\$	16,135
02-3000-3500-351-3511-00000-000	Mantenimiento y conservación de inmuebles	\$	16,135
02-3000-3500-352-0000-00000-000	Reparación, Instalación y mantto de mob y equipo	\$	3,702
02-3000-3500-352-3521-00000-000	Mantto y conserv de mob y equipo de administración	\$	3,702
02-3000-3500-357-0000-00000-000	Mantenimiento y reparación maquinaria , otros eq y herramientas	\$	3,457
02-3000-3500-357-3572-00000-000	Instalaciones	\$	3,457
02-3000-3600-000-0000-00000-000	Servicios de comunicación social y publicidad	\$	65,706
02-3000-3600-361-0000-00000-000	Difusión por radio, televisión y otros medios	\$	65,706
02-3000-3600-361-3611-00000-000	difusión de mensajes sobre programas y actividades	\$	65,706
02-3000-3800-000-0000-00000-000	Servicios oficiales	\$	73,289
02-3000-3800-382-0000-00000-000	Gastos de orden social y cultural	\$	73,289
02-3000-3800-382-3821-00000-000	Gastos de orden social	\$	73,289
02-3000-3900-000-0000-00000-000	Otros servicios generales	\$	39,133
02-3000-3900-392-0000-00000-000	Impuestos y derechos	\$	162
02-3000-3900-392-3921-00000-000	Otros impuestos y derechos	\$	162
02-3000-3900-398-0000-00000-000	Impuesto sobre nóminas	\$	38,971
02-3000-3900-398-3981-00000-000	Impuesto sobre nóminas	\$	38,971
02-4000-0000-000-0000-00000-000	TRANSF, ASIGNAC, SUBSIDIOS Y OTRAS AYUDAS	\$	13,288
02-4000-4400-000-0000-00000-000	Ayudas sociales	\$	13,288
02-4000-4400-441-0000-00000-000	Ayudas sociales a personas	\$	13,288
02-4000-4400-441-4415-00000-000	Premios, recompensas, pensiones	\$	13,288
02-5000-0000-000-0000-00000-000	BIENES MUEBLES, INMUEBLES E INTANGIBLES	\$	93,998
02-5000-5100-000-0000-00000-000	Mobiliario y equipo de administración	\$	87,717
02-5000-5100-511-0000-00000-000	Muebles de oficina y estantería	\$	16,783
02-5000-5100-511-5111-00000-000	Mobiliario	\$	16,783
02-5000-5100-515-0000-00000-000	Equipo de cómputo y tecnologías de información	\$	37,084
02-5000-5100-515-5151-00000-000	Bienes informáticos	\$	37,084
02-5000-5100-519-0000-00000-000	Otros mobiliarios y equipos de administración	\$	33,849
02-5000-5100-519-5191-00000-000	Equipo de administración	\$	33,849
02-6000-6900-000-0000-00000-000	Activos intangibles	\$	6,281
02-5000-5900-597-0000-00000-000	Licencias informáticas	\$	6,281
02-5000-5900-597-5971-00000-000	Licencias informáticas e intelectuales	\$	6,281
03-0000-0000-000-0000-00000-000	UNIDAD DE ANALISIS Y SEGUIMIENTO	\$	1,720,949
03-1000-0000-000-0000-00000-000	SERVICIOS PERSONALES	\$	1,385,581
03-1000-1100-000-0000-00000-000	Remuneraciones al personal de carácter permanente	\$	988,034
03-1000-1100-113-0000-00000-000	Sueldos base al personal permanente	\$	988,034
03-1000-1100-113-1131-00000-000	Sueldos y ajuste al calendario	\$	988,034
03-1000-1300-000-0000-00000-000	Remuneraciones adicionales y especiales	\$	134,895
03-1000-1300-132-0000-00000-000	Primas de vacac, dominical y gratif fin año	\$	134,895
03-1000-1300-132-1321-00000-000	Prima vacacional	\$	27,031
03-1000-1300-132-1322-00000-000	Gratificación de fin de año	\$	107,864
03-1000-1400-000-0000-00000-000	Seguridad Social	\$	126,525
03-1000-1400-141-0000-00000-000	Aportaciones de seguridad social	\$	123,485
03-1000-1400-141-1411-00000-000	Cuotas de seguridad social	\$	123,485
03-1000-1400-144-0000-00000-000	Aportaciones para seguros	\$	3,040
03-1000-1400-144-1441-00000-000	Cuotas para el seguro de vida del personal	\$	3,040
03-1000-1500-000-0000-00000-000	Otras prestaciones sociales y económicas	\$	136,128
03-1000-1500-154-0000-00000-000	Prestaciones contractuales (vales despensa)	\$	136,128
03-1000-1500-154-1541-00000-000	Prestaciones contractuales (vales despensa)	\$	136,128
03-2000-0000-000-0000-00000-000	MATERIALES Y SUMINISTROS	\$	113,184
03-2000-2100-000-0000-00000-000	Materiales de administración ,emisión doctos	\$	43,500
03-2000-2100-211-0000-00000-000	Materiales, útiles y equipos de oficina	\$	8,675
03-2000-2100-211-2111-00000-000	Materiales, útiles y equipos menores ofic.	\$	8,675
03-2000-2100-212-0000-00000-000	Materiales y útiles de impresión y reproducción	\$	718
03-2000-2100-212-2121-00000-000	Materiales y útiles de impresión y Reproducción	\$	718
03-2000-2100-213-0000-00000-000	Material estadístico y Geográfico	\$	139
03-2000-2100-213-2131-00000-000	Material estadístico y geográfico	\$	139
03-2000-2100-214-0000-00000-000	Materiales, útiles y eq. menores de T. Información	\$	33,281
03-2000-2100-214-2141-00000-000	Materiales, útiles y eq. menores T. de Información	\$	33,281
03-2000-2100-215-0000-00000-000	Material impreso e información digital	\$	687
03-2000-2100-215-2151-00000-000	Matenal impreso e información digital	\$	687
03-2000-2200-000-0000-00000-000	Alimentos y utensilios	\$	25,772
03-2000-2200-221-0000-00000-000	Productos alimenticios para personas	\$	25,772
03-2000-2200-221-2211-00000-000	Productos alimenticios para personas	\$	25,772
03-2000-2400-000-0000-00000-000	Materiales y artículos de construcción y reparación	\$	5,353
03-2000-2400-248-0000-00000-000	Materiales complementarios	\$	5,353
03-2000-2400-248-2481-00000-000	Materiales complementarios	\$	5,353
03-2000-2500-000-0000-00000-000	Productos químicos, farmacéuticos y laboratorio	\$	200
03-2000-2500-251-0000-00000-000	Productos químicos básicos	\$	150
03-2000-2500-251-2511-00000-000	Productos químicos básicos	\$	150
03-2000-2500-252-0000-00000-000	Fertilizantes,pesticidas y otros agroquímicos	\$	50
03-2000-2500-252-2521-00000-000	Fertilizantes,pesticidas y otros agroquímicos	\$	50
03-2000-2600-000-0000-00000-000	Combustibles, lubricantes y aditivos	\$	29,850
03-2000-2600-261-0000-00000-000	Combustibles, lubricantes y aditivos	\$	29,850
03-2000-2600-261-2611-00000-000	Combustibles para vehículos terrestres, aéreos, etc	\$	29,850

03-2000-2900-000-0000-00000-000	Herramientas, refacciones y accesorios menores	\$	8,510
03-2000-2900-294-0000-00000-000	Refacciones y accesorios para equipo de cómputo	\$	149
03-2000-2900-294-2941-00000-000	Refacc y acces equipo cómputo	\$	149
03-2000-2900-296-0000-00000-000	Refacciones y accesorios equipo transporte	\$	8,361
03-2000-2900-296-2961-00000-000	Refacciones y accesorios equipo transporte	\$	8,361
03-3000-0000-000-0000-00000-000	<b>SERVICIOS GENERALES</b>	\$	<b>122,017</b>
03-3000-3100-000-0000-00000-000	<b>Servicios básicos</b>	\$	<b>12,266</b>
03-3000-3100-315-0000-00000-000	Telefonía celular	\$	4,108
03-3000-3100-315-3151-00000-000	Servicio telefonía celular	\$	4,108
03-3000-3100-318-0000-00000-000	Servicios postales y telegráficos	\$	8,157
03-3000-3100-318-3181-00000-000	Servicio postal	\$	8,157
03-3000-3200-000-0000-00000-000	<b>Servicios de arrendamiento</b>	\$	<b>523</b>
03-3000-3200-329-0000-00000-000	Otros arrendamientos	\$	523
03-3000-3200-329-3291-00000-000	Otros arrendamientos	\$	523
03-3000-3300-000-0000-00000-000	<b>Servicios profesionales, científicos y técnicos</b>	\$	<b>5,267</b>
03-3000-3300-336-0000-00000-000	Servicios apoyo admvo, fotocopiado e impresión	\$	5,267
03-3000-3300-336-3363-00000-000	Otros servicios comerciales	\$	5,267
03-3000-3400-000-0000-00000-000	<b>Servicios financieros, bancarios y comerciales</b>	\$	<b>10,529</b>
03-3000-3400-345-0000-00000-000	Seguro de bienes patrimoniales	\$	6,877
03-3000-3400-345-3454-00000-000	Seguros vehiculares	\$	6,877
03-3000-3400-349-0000-00000-000	Servicios financieros, bancarios y comerc. integ	\$	3,653
03-3000-3400-349-3490-00000-000	Servicios financieros, banc y comerc integrales	\$	3,653
03-3000-3500-000-0000-00000-000	<b>Servicios de instalación, reparación, mantenimiento</b>	\$	<b>2,881</b>
03-3000-3500-355-0000-00000-000	Reparación y mantenimiento eq Transporte	\$	2,881
03-3000-3500-355-3551-00000-000	Mantenimiento y conservación vehículos	\$	2,881
03-3000-3600-000-0000-00000-000	<b>Servicios de comunicación social y publicidad</b>	\$	<b>49,608</b>
03-3000-3600-361-0000-00000-000	Difusión por radio, televisión y otros medios	\$	49,608
03-3000-3600-361-3611-00000-000	difusión de mensajes sobre programas y actividades	\$	49,608
03-3000-3700-000-0000-00000-000	<b>Servicios de traslado y viáticos</b>	\$	<b>1,654</b>
03-3000-3700-375-0000-00000-000	Viáticos en el país	\$	1,654
03-3000-3700-375-3752-00000-000	Viáticos para labores de campo	\$	1,654
03-3000-3900-000-0000-00000-000	<b>Otros servicios generales</b>	\$	<b>39,290</b>
03-3000-3900-392-0000-00000-000	Impuestos y derechos	\$	8,113
03-3000-3900-392-3921-00000-000	Otros impuestos y derechos	\$	8,113
03-3000-3900-398-0000-00000-000	Impuesto sobre nóminas	\$	31,177
03-3000-3900-398-3981-00000-000	Impuesto sobre nóminas	\$	31,177
03-5000-0000-000-0000-00000-000	<b>BIENES MUEBLES, INMUEBLES E INTANGIBLES</b>	\$	<b>100,167</b>
03-5000-5100-000-0000-00000-000	<b>Mobiliario y equipo de administración</b>	\$	<b>81,727</b>
03-5000-5100-511-0000-00000-000	Muebles de oficina y estantería	\$	1,174
03-5000-5100-511-5111-00000-000	Mobiliario	\$	1,174
03-5000-5100-515-0000-00000-000	Equipo de cómputo y tecnologías de información	\$	80,553
03-5000-5100-515-5151-00000-000	Bienes informáticos	\$	80,553
03-5000-5900-000-0000-00000-000	<b>Activos intangibles</b>	\$	<b>18,440</b>
03-5000-5900-597-0000-00000-000	Licencias informáticas	\$	18,440
03-5000-5900-597-5971-00000-000	Licencias informáticas e intelectuales	\$	18,440
04-0000-0000-000-0000-00000-000	<b>DIRECCION DE ADMINISTRACION Y FINANZAS</b>	\$	<b>3,315,395</b>
04-1000-0000-000-0000-00000-000	<b>SERVICIOS PERSONALES</b>	\$	<b>1,360,116</b>
04-1000-1100-000-0000-00000-000	<b>Remuneraciones al personal de carácter permanente</b>	\$	<b>966,329</b>
04-1000-1100-113-0000-00000-000	Sueldos base al personal permanente	\$	966,329
04-1000-1100-113-1131-00000-000	Sueldos y ajuste al calendario	\$	966,329
04-1000-1300-000-0000-00000-000	<b>Remuneraciones adicionales y especiales</b>	\$	<b>132,012</b>
04-1000-1300-132-0000-00000-000	Primas de vacac, dominical y gratif fin año	\$	132,012
04-1000-1300-132-1321-00000-000	Prima vacacional	\$	26,402
04-1000-1300-132-1322-00000-000	Gratificación de fin de año	\$	105,610
04-1000-1400-000-0000-00000-000	<b>Seguridad Social</b>	\$	<b>124,227</b>
04-1000-1400-141-0000-00000-000	Aportaciones de seguridad social	\$	121,187
04-1000-1400-141-1411-00000-000	Cuotas de seguridad social	\$	121,187
04-1000-1400-144-0000-00000-000	Aportaciones para seguros	\$	3,040
04-1000-1400-144-1441-00000-000	Cuotas para el seguro de vida del personal	\$	3,040
04-1000-1500-000-0000-00000-000	<b>Otras prestaciones sociales y económicas</b>	\$	<b>137,548</b>
04-1000-1500-154-0000-00000-000	Prestaciones contractuales (vales despensa)	\$	133,560
04-1000-1500-154-1541-00000-000	Prestaciones contractuales (vales despensa)	\$	133,560
04-1000-1500-155-0000-00000-000	Apoyos capacitación servidores públicos	\$	3,988
04-1000-1500-155-1551-00000-000	Apoyos a la capacitación de servidores públicos	\$	3,988
04-2000-0000-000-0000-00000-000	<b>MATERIALES Y SUMINISTROS</b>	\$	<b>105,749</b>
04-2000-2100-000-0000-00000-000	<b>Materiales de administración ,emisión doctos</b>	\$	<b>36,408</b>
04-2000-2100-211-0000-00000-000	Materiales, útiles y equipos de oficina	\$	14,451
04-2000-2100-211-2111-00000-000	Materiales, útiles y equipos menores ofic.	\$	14,451
04-2000-2100-212-0000-00000-000	Materiales y útiles de impresión y reproducción	\$	106
04-2000-2100-212-2121-00000-000	Materiales y útiles de impresión y Reproducción	\$	106
04-2000-2100-214-0000-00000-000	Materiales, útiles y eq. menores de T. Información	\$	16,216
04-2000-2100-214-2141-00000-000	Materiales, útiles y eq. menores T. de Información	\$	16,216
04-2000-2100-216-0000-00000-000	Material de limpieza	\$	5,635
04-2000-2100-216-2161-00000-000	Material de Limpieza	\$	5,635
04-2000-2200-000-0000-00000-000	<b>Alimentos y utensilios</b>	\$	<b>2,831</b>
04-2000-2200-221-0000-00000-000	Productos alimenticios para personas	\$	2,391
04-2000-2200-221-2211-00000-000	Productos alimenticios para personas	\$	492
04-2000-2200-221-2213-00000-000	Productos alimenticios para el personal	\$	1,899
04-2000-2200-223-0000-00000-000	Utensilios para el servicio de alimentación	\$	440
04-2000-2200-223-2231-00000-000	Utensilios para el servicio de alimentación	\$	440
04-2000-2400-000-0000-00000-000	<b>Materiales y artículos de construcción y reparació</b>	\$	<b>43,916</b>
04-2000-2400-246-0000-00000-000	Material eléctrico y electrónico	\$	2,344
04-2000-2400-246-2461-00000-000	Material eléctrico y electrónico	\$	2,344
04-2000-2400-247-0000-00000-000	Artículos metálicos para la construcción	\$	31,529
04-2000-2400-247-2471-00000-000	Artículos metálicos para la construcción	\$	31,529
04-2000-2400-248-0000-00000-000	Materiales complementarios	\$	3,000
04-2000-2400-248-2481-00000-000	Materiales complementarios	\$	3,000

Handwritten marks and signatures on the right side of the page, including a large vertical signature and several smaller marks.

04-2000-2400-249-0000-0000-000	Otros materiales y artículos para construcción	\$	7,043
04-2000-2400-249-2491-00000-000	Otros materiales y artículos de construcción	\$	7,043
04-2000-2500-000-0000-00000-000	Productos químicos, farmaceuticos y laboratorio	\$	2,022
04-2000-2500-251-0000-00000-000	Productos químicos básicos	\$	922
04-2000-2500-251-2511-00000-000	Productos químicos básicos	\$	922
04-2000-2500-253-0000-00000-000	Medicinas y productos farmacéuticos	\$	458
04-2000-2500-253-2531-00000-000	Medicinas y productos farmacéuticos	\$	458
04-2000-2500-254-0000-00000-000	Materiales, accesorios y suministros médicos	\$	641
04-2000-2500-254-2541-00000-000	Materiales, accesorios y suministros médicos	\$	641
04-2000-2600-000-0000-00000-000	Combustibles, lubricantes y aditivos	\$	14,750
04-2000-2600-261-0000-00000-000	Combustibles, lubricantes y aditivos	\$	14,750
04-2000-2600-261-2611-00000-000	Combustibles para vehículos terrestres, aéreos, etc	\$	14,750
04-2000-2900-000-0000-00000-000	Herramientas, refacciones y accesorios menores	\$	5,823
04-2000-2900-291-0000-00000-000	Herramientas menores	\$	280
04-2000-2900-291-2911-00000-000	Herramientas menores	\$	280
04-2000-2900-292-0000-00000-000	Refacciones y accesorios menores de edificios	\$	1,920
04-2000-2900-292-2921-00000-000	Refacciones y accesorios menores de edificios	\$	1,920
04-2000-2900-293-0000-00000-000	Refacciones y accesorios menores de mob y equipo	\$	361
04-2000-2900-293-2931-00000-000	Refacciones y accesorios menores de mob y equipo	\$	361
04-2000-2900-294-0000-00000-000	Refacciones y accesorios para equipo de cómputo	\$	186
04-2000-2900-294-2941-00000-000	Refacc y acces equipo cómputo	\$	186
04-2000-2900-296-0000-00000-000	Refacciones y accesorios equipo transporte	\$	2,202
04-2000-2900-296-2961-00000-000	Refacciones y accesorios equipo transporte	\$	2,202
04-2000-2900-299-0000-00000-000	Refacciones y accesorios menores otros bienes	\$	874
04-2000-2900-299-2991-00000-000	Refacciones y accr menores otros bienes muebles	\$	874
04-3000-0000-000-0000-00000-000	<b>SERVICIOS GENERALES</b>	\$	<b>1,658,047</b>
04-3000-3100-000-0000-00000-000	Servicios básicos	\$	309,024
04-3000-3100-311-0000-00000-000	Energía eléctrica	\$	247,863
04-3000-3100-311-3111-00000-000	Servicio energía eléctrica	\$	247,863
04-3000-3100-313-0000-00000-000	Agua	\$	5,939
04-3000-3100-313-3131-00000-000	Servicio de agua potable	\$	5,939
04-3000-3100-314-0000-00000-000	Telefonía tradicional	\$	55,222
04-3000-3100-314-3141-00000-000	Servicio Telefónico convencional	\$	55,222
04-3000-3200-000-0000-00000-000	Servicios de arrendamiento	\$	718,104
04-3000-3200-322-0000-00000-000	Arrendamiento de edificios y locales	\$	713,035
04-3000-3200-322-3221-00000-000	Arrendamiento de edificios y locales	\$	713,035
04-3000-3200-327-0000-00000-000	Arrendamiento de intangibles	\$	4,048
04-3000-3200-327-3271-00000-000	Patente, regalías y otros	\$	4,048
04-3000-3200-329-0000-00000-000	Otros arrendamientos	\$	1,021
04-3000-3200-329-3291-00000-000	Otros arrendamientos	\$	1,021
04-3000-3300-000-0000-00000-000	Servicios profesionales, científicos y técnicos	\$	194,181
04-3000-3300-331-0000-00000-000	Servicios legales, de contabilidad, auditoría y re	\$	46,284
04-3000-3300-331-3311-00000-000	Servicios legales, contabilidad, auditoría y relac	\$	46,284
04-3000-3300-332-0000-00000-000	Servicio diseño, arquitectura, ingeniería	\$	11,600
04-3000-3300-332-3321-00000-000	Servicio diseño, arquitectura, ingeniería y relac	\$	11,600
04-3000-3300-333-0000-00000-000	Serv consultoría administrativa, procesos, técnica	\$	1,160
04-3000-3300-333-3332-00000-000	Servicios de consultoría en tecnología de informac	\$	1,160
04-3000-3300-336-0000-00000-000	Servicios apoyo admvo, fotocopiado e impresión	\$	2,612
04-3000-3300-336-3363-00000-000	Otros servicios comerciales	\$	2,612
04-3000-3300-338-0000-00000-000	Servicios de vigilancia	\$	132,525
04-3000-3300-338-3381-00000-000	Servicios de vigilancia	\$	132,525
04-3000-3400-000-0000-00000-000	Servicios financieros, bancarios y comerciales	\$	80,012
04-3000-3400-341-0000-00000-000	Servicios financieros y bancarios	\$	4,943
04-3000-3400-341-3411-00000-000	Interese, descuentos y otros servicios bancarios	\$	4,943
04-3000-3400-344-0000-00000-000	Seguros de responsabilidad patrimonial y fianzas	\$	51,999
04-3000-3400-344-3440-00000-000	Seguros de responsabilidad patrimonial y fianza	\$	51,999
04-3000-3400-345-0000-00000-000	Seguro de bienes patrimoniales	\$	19,801
04-3000-3400-345-3454-00000-000	Seguros vehiculares	\$	19,801
04-3000-3400-349-0000-00000-000	Servicios financieros, bancarios y comerc. integ	\$	3,269
04-3000-3400-349-3490-00000-000	Servicios financieros, banc y comerc integrales	\$	3,269
04-3000-3500-000-0000-00000-000	Servicios de instalación, reparación, mantenimiento	\$	294,316
04-3000-3500-351-0000-00000-000	Conservación y mantto menor a inmuebles	\$	95,826
04-3000-3500-351-3511-00000-000	Mantenimiento y conservación de inmuebles	\$	95,826
04-3000-3500-352-0000-00000-000	Reparación, instalac y mantto de mob y equipo	\$	3,004
04-3000-3500-352-3521-00000-000	Mantto y conserv de mob y equipo de administración	\$	3,004
04-3000-3500-355-0000-00000-000	Reparación y mantenimiento eq Transporte	\$	20,531
04-3000-3500-355-3551-00000-000	Mantenimiento y conservación vehículos	\$	20,531
04-3000-3500-357-0000-00000-000	Mantenimiento y reparac maquinana, otros eq y he	\$	14,341
04-3000-3500-357-3572-00000-000	Instalaciones	\$	14,341
04-3000-3500-358-0000-00000-000	Servicios de limpieza y manejo desechos	\$	136,857
04-3000-3500-358-3581-00000-000	Servicios lavandería, limpieza higiene y desechos	\$	136,857
04-3000-3500-359-0000-00000-000	Servicios jardinería y fumigación	\$	23,757
04-3000-3500-359-3591-00000-000	Servicios de jardinería y fumigación	\$	23,757
04-3000-3700-000-0000-00000-000	Servicios de traslado y viáticos	\$	133
04-3000-3700-372-0000-00000-000	Pasajes terrestres	\$	133
04-3000-3700-372-3721-00000-000	Pasajes nacionales terrestres para serv públicos	\$	133
04-3000-3800-000-0000-00000-000	Servicios oficiales	\$	24,307
04-3000-3800-382-0000-00000-000	Gastos de orden social y cultural	\$	24,307
04-3000-3800-382-3821-00000-000	Gastos de orden social	\$	24,307
04-3000-3900-000-0000-00000-000	Otros servicios generales	\$	37,971
04-3000-3900-392-0000-00000-000	Impuestos y derechos	\$	6,878
04-3000-3900-392-3921-00000-000	Otros impuestos y derechos	\$	6,878
04-3000-3900-395-0000-00000-000	Penas multas accesorios y actualizaciones	\$	295
04-3000-3900-395-3951-00000-000	Pensa, multas, accesorios y actualizaciones	\$	295
04-3000-3900-398-0000-00000-000	Impuesto sobre nóminas	\$	30,798
04-3000-3900-398-3981-00000-000	Impuesto sobre nóminas	\$	30,798

'04-6000-0000-000-0000-0000-000	BIENES MUEBLES, INMUEBLES E INTANGIBLES	\$	191,483
'04-6000-5100-000-0000-0000-000	Mobiliario y equipo de administración	\$	71,768
'04-6000-5100-511-0000-0000-000	Muebles de oficina y estantería	\$	3,352
'04-6000-5100-511-5111-0000-000	Mobiliario	\$	3,352
'04-6000-5100-515-0000-0000-000	Equipo de cómputo y tecnologías de información	\$	12,457
'04-6000-5100-515-5151-0000-000	Bienes informáticos	\$	12,457
'04-6000-5100-519-0000-0000-000	Otros mobiliarios y equipos de administración	\$	55,949
'04-6000-5100-519-5191-0000-000	Equipo de administración	\$	55,949
'04-6000-5200-000-0000-0000-000	Mobiliario y equipo educacional y recreativo	\$	115,803
'04-6000-5200-521-0000-0000-000	Equipo Educativo y Recreativo	\$	115,803
'04-6000-5200-521-5211-0000-000	Equipo educacional y recreativo	\$	115,803
'04-6000-5600-000-0000-0000-000	Maquinaria, otros equipos y herramientas	\$	1,221
'04-6000-5600-565-0000-0000-000	Equipo de comunicación y telecomunicación	\$	1,221
'04-6000-5600-565-5651-0000-000	Equipos y aparatos de comunicaciones y telecomunic	\$	1,221
'04-6000-5900-000-0000-0000-000	Activos intangibles	\$	2,700
'04-6000-5900-597-0000-0000-000	Licencias informáticas	\$	2,700
'04-6000-5900-597-5971-0000-000	Licencias informáticas e intelectuales	\$	2,700
'05-0000-0000-000-0000-0000-000	DIRECCION DE DIFUSION Y VINCULACION	\$	2,367,382
'05-1000-0000-000-0000-0000-000	SERVICIOS PERSONALES	\$	1,067,291
'05-1000-1100-000-0000-0000-000	Remuneraciones al personal de carácter permanente	\$	772,740
'05-1000-1100-113-0000-0000-000	Sueldos base al personal permanente	\$	772,740
'05-1000-1100-113-1131-0000-000	Sueldos y ajuste al calendario	\$	772,740
'05-1000-1300-000-0000-0000-000	Remuneraciones adicionales y especiales	\$	106,565
'05-1000-1300-132-0000-0000-000	Primas de vacac, dominical y gratif fin año	\$	106,565
'05-1000-1300-132-1321-0000-000	Prima vacacional	\$	21,113
'05-1000-1300-132-1322-0000-000	Gratificación de fin de año	\$	84,452
'05-1000-1400-000-0000-0000-000	Seguridad Social	\$	99,012
'05-1000-1400-141-0000-0000-000	Aportaciones de seguridad social	\$	96,909
'05-1000-1400-141-1411-0000-000	Cuotas de seguridad social	\$	96,909
'05-1000-1400-144-0000-0000-000	Aportaciones para seguros	\$	2,103
'05-1000-1400-144-1441-0000-000	Cuotas para el seguro de vida del personal	\$	2,103
'05-1000-1500-000-0000-0000-000	Otras prestaciones sociales y económicas	\$	89,974
'05-1000-1500-154-0000-0000-000	Prestaciones contractuales (vales despensa)	\$	88,424
'05-1000-1500-154-1541-0000-000	Prestaciones contractuales (vales despensa)	\$	88,424
'05-1000-1500-155-0000-0000-000	Apoyos capacitación servidores públicos	\$	1,550
'05-1000-1500-155-1551-0000-000	Apoyos a la capacitación de servidores públicos	\$	1,550
'05-2000-0000-000-0000-0000-000	MATERIALES Y SUMINISTROS	\$	88,577
'05-2000-2100-000-0000-0000-000	Materiales de administración ,emisión doctos	\$	49,313
'05-2000-2100-211-0000-0000-000	Materiales, útiles y equipos de oficina	\$	12,156
'05-2000-2100-211-2111-0000-000	Materiales, útiles y equipos menores ofic.	\$	12,156
'05-2000-2100-212-0000-0000-000	Materiales y útiles de impresión y reproducción	\$	42
'05-2000-2100-212-2121-0000-000	Materiales y útiles de impresión y Reproducción	\$	42
'05-2000-2100-214-0000-0000-000	Materiales, útiles y eq. menores de T. Información	\$	28,908
'05-2000-2100-214-2141-0000-000	Materiales, útiles y eq. menores T. de Información	\$	28,908
'05-2000-2100-215-0000-0000-000	Material impreso e información digital	\$	8,167
'05-2000-2100-215-2151-0000-000	Material impreso e información digital	\$	8,167
'05-2000-2100-216-0000-0000-000	Material de limpieza	\$	40
'05-2000-2100-216-2161-0000-000	Material de Limpieza	\$	40
'05-2000-2200-000-0000-0000-000	Alimentos y utensilios	\$	12,830
'05-2000-2200-221-0000-0000-000	Productos alimenticios para personas	\$	12,830
'05-2000-2200-221-2211-0000-000	Productos alimenticios para personas	\$	6,827
'05-2000-2200-221-2213-0000-000	Productos alimenticios para el personal	\$	6,004
'05-2000-2400-000-0000-0000-000	Materiales y artículos de construcción y reparación	\$	584
'05-2000-2400-248-0000-0000-000	Materiales complementarios	\$	584
'05-2000-2400-248-2481-0000-000	Materiales complementarios	\$	584
'05-2000-2600-000-0000-0000-000	Combustibles, lubricantes y aditivos	\$	25,850
'05-2000-2600-261-0000-0000-000	Combustibles, lubricantes y aditivos	\$	25,850
'05-2000-2600-261-2611-0000-000	Combustibles para vehiculos terrestres, aéreos,etc	\$	25,850
'05-3000-0000-000-0000-0000-000	SERVICIOS GENERALES	\$	1,148,114
'05-3000-3100-000-0000-0000-000	Servicios básicos	\$	20,248
'05-3000-3100-315-0000-0000-000	Telefonía celular	\$	9,591
'05-3000-3100-315-3151-0000-000	Servicio telefonía celular	\$	9,591
'05-3000-3100-318-0000-0000-000	Servicios postales y telegráficos	\$	10,655
'05-3000-3100-318-3181-0000-000	Servicio postal	\$	10,655
'05-3000-3200-000-0000-0000-000	Servicios de arrendamiento	\$	184,325
'05-3000-3200-325-0000-0000-000	Arrendamiento de equipo de transporte	\$	114,242
'05-3000-3200-325-3251-0000-000	Arrendamiento de de equipo de transporte	\$	114,242
'05-3000-3200-329-0000-0000-000	Otros arrendamientos	\$	70,083
'05-3000-3200-329-3291-0000-000	Otros arrendamientos	\$	70,083
'05-3000-3300-000-0000-0000-000	Servicios profesionales, científicos y técnicos	\$	5,341
'05-3000-3300-336-0000-0000-000	Servicios apoyo admno, fotocopiado e impresión	\$	5,341
'05-3000-3300-336-3363-0000-000	Otros servicios comerciales	\$	5,341
'05-3000-3400-000-0000-0000-000	Servicios financieros, bancarios y comerciales	\$	9,293
'05-3000-3400-345-0000-0000-000	Seguro de bienes patrimoniales	\$	6,775
'05-3000-3400-345-3454-0000-000	Seguros vehiculares	\$	6,775
'05-3000-3400-349-0000-0000-000	Servicios financieros, bancarios y comerc. integ	\$	2,519
'05-3000-3400-349-3490-0000-000	Servicios financieros, banc y comerc integrales	\$	2,519
'05-3000-3500-000-0000-0000-000	Servicios de instalación, reparación, mantenimient	\$	4,196
'05-3000-3500-355-0000-0000-000	Reparación y mantenimiento eq Transporte	\$	3,674
'05-3000-3500-355-3551-0000-000	Mantenimiento y conservación vehículos	\$	3,674
'05-3000-3500-358-0000-0000-000	Servicios de limpieza y manejo desechos	\$	522
'05-3000-3500-358-3581-0000-000	Servicios lavandería, limpieza higiene y desechos	\$	522
'05-3000-3600-000-0000-0000-000	Servicios de comunicación social y publicidad	\$	785,448
'05-3000-3600-361-0000-0000-000	Difusión por radio, televisión y otros medios	\$	742,876
'05-3000-3600-361-3611-0000-000	difusión de mensajes sobre programas y actividades	\$	742,876
'05-3000-3600-365-0000-0000-000	Servicios industria filmica del sonido y video	\$	42,572
'05-3000-3600-365-3650-0000-000	Servicios industria filmica, del sonido y video	\$	42,572
'05-3000-3700-000-0000-0000-000	Servicios de traslado y viáticos	\$	4,620
'05-3000-3700-371-0000-0000-000	Pasajes aéreos	\$	3,351
'05-3000-3700-371-3711-0000-000	Pasajes nacionales aereos para servidores públicos	\$	3,351

Handwritten signature and initials on the right margin of the page.

05-3000-3700-372-0000-00000-000	Pasajes terrestres	\$	1,269
05-3000-3700-372-3721-00000-000	Pasajes nacionales terrestres para serv públicos	\$	1,269
05-3000-3800-000-0000-00000-000	<b>Servicios oficiales</b>	\$	<b>103,713</b>
05-3000-3800-383-0000-00000-000	Congresos y convenciones	\$	80,313
05-3000-3800-383-3831-00000-000	Congresos y convenciones	\$	80,313
05-3000-3800-384-0000-00000-000	Exposiciones	\$	23,400
05-3000-3800-384-3841-00000-000	Exposiciones	\$	23,400
05-3000-3900-000-0000-00000-000	<b>Otros servicios generales</b>	\$	<b>30,931</b>
05-3000-3900-392-0000-00000-000	Impuestos y derechos	\$	6,763
05-3000-3900-392-3921-00000-000	Otros impuestos y derechos	\$	6,763
05-3000-3900-398-0000-00000-000	Impuesto sobre nóminas	\$	24,168
05-3000-3900-398-3981-00000-000	Impuesto sobre nóminas	\$	24,168
05-4000-0000-000-0000-00000-000	<b>TRANSF, ASIGNAC, SUBSIDIOS Y OTRAS AYUDAS</b>	\$	<b>39,783</b>
05-4000-4400-000-0000-00000-000	<b>Ayudas sociales</b>	\$	<b>39,783</b>
05-4000-4400-441-0000-00000-000	Ayudas sociales a personas	\$	39,783
05-4000-4400-441-4415-00000-000	Premios, recompensas, pensiones	\$	39,783
05-5000-0000-000-0000-00000-000	<b>BIENES MUEBLES, INMUEBLES E INTANGIBLES</b>	\$	<b>23,617</b>
05-5000-5100-000-0000-00000-000	<b>Mobiliario y equipo de administración</b>	\$	<b>20,916</b>
05-5000-5100-515-0000-00000-000	Equipo de cómputo y tecnologías de información	\$	14,048
05-5000-5100-515-5151-00000-000	Bienes informáticos	\$	14,048
05-5000-5100-519-0000-00000-000	Otros mobiliarios y equipos de administración	\$	6,869
05-5000-5100-519-5191-00000-000	Equipo de administración	\$	6,869
05-6000-6900-000-0000-00000-000	<b>Activos Intangibles</b>	\$	<b>2,700</b>
05-5000-5900-597-0000-00000-000	Licencias informáticas	\$	2,700
05-5000-5900-597-5971-00000-000	Licencias informáticas e intelectuales	\$	2,700
06-0000-0000-000-0000-00000-000	<b>SECRETARÍA TÉCNICA</b>	\$	<b>2,366,906</b>
06-1000-0000-000-0000-00000-000	<b>SERVICIOS PERSONALES</b>	\$	<b>2,125,760</b>
06-1000-1100-000-0000-00000-000	<b>Remuneraciones al personal de carácter permanente</b>	\$	<b>1,523,280</b>
06-1000-1100-113-0000-00000-000	Sueldos base al personal permanente	\$	1,523,280
06-1000-1100-113-1131-00000-000	Sueldos y ajuste al calendario	\$	1,523,280
06-1000-1300-000-0000-00000-000	<b>Remuneraciones adicionales y especiales</b>	\$	<b>208,937</b>
06-1000-1300-132-0000-00000-000	Primas de vacac, dominical y gratif fin año	\$	208,937
06-1000-1300-132-1321-00000-000	Prima vacacional	\$	41,670
06-1000-1300-132-1322-00000-000	Gratificación de fin de año	\$	167,267
06-1000-1400-000-0000-00000-000	<b>Seguridad Social</b>	\$	<b>194,917</b>
06-1000-1400-141-0000-00000-000	Aportaciones de seguridad social	\$	190,472
06-1000-1400-141-1411-00000-000	Cuotas de seguridad social	\$	190,472
06-1000-1400-144-0000-00000-000	Aportaciones para seguros	\$	4,445
06-1000-1400-144-1441-00000-000	Cuotas para el seguro de vida del personal	\$	4,445
06-1000-1500-000-0000-00000-000	<b>Otras prestaciones sociales y económicas</b>	\$	<b>198,626</b>
06-1000-1500-154-0000-00000-000	Prestaciones contractuales (vales despensa)	\$	195,584
06-1000-1500-154-1541-00000-000	Prestaciones contractuales (vales despensa)	\$	195,584
06-1000-1500-155-0000-00000-000	Apoyos capacitación servidores públicos	\$	3,042
06-1000-1500-155-1551-00000-000	Apoyos a la capacitación de servidores públicos	\$	3,042
06-2000-0000-000-0000-00000-000	<b>MATERIALES Y SUMINISTROS</b>	\$	<b>121,641</b>
06-2000-2100-000-0000-00000-000	<b>Materiales de administración ,emisión doctos</b>	\$	<b>71,540</b>
06-2000-2100-211-0000-00000-000	Materiales, útiles y equipos de oficina	\$	17,963
06-2000-2100-211-2111-00000-000	Materiales, útiles y equipos menores ofic.	\$	17,963
06-2000-2100-214-0000-00000-000	Materiales, útiles y eq. menores de T. Información	\$	36,518
06-2000-2100-214-2141-00000-000	Materiales, útiles y eq. menores T. de Información	\$	36,518
06-2000-2100-215-0000-00000-000	Material impreso e información digital	\$	17,060
06-2000-2100-215-2151-00000-000	Material impreso e información digital	\$	17,060
06-2000-2600-000-0000-00000-000	<b>Combustibles, lubricantes y aditivos</b>	\$	<b>48,400</b>
06-2000-2600-261-0000-00000-000	Combustibles, lubricantes y aditivos	\$	48,400
06-2000-2600-261-2611-00000-000	Combustibles para vehículos terrestres, aéreos, etc	\$	48,400
06-2000-2900-000-0000-00000-000	<b>Herramientas, refacciones y accesorios menores</b>	\$	<b>1,701</b>
06-2000-2900-294-0000-00000-000	Refacciones y accesorios para equipo de cómputo	\$	93
06-2000-2900-294-2941-00000-000	Refacc y acces equipo cómputo	\$	93
06-2000-2900-296-0000-00000-000	Refacciones y accesorios equipo transporte	\$	1,608
06-2000-2900-296-2961-00000-000	Refacciones y accesorios equipo transporte	\$	1,608
06-3000-0000-000-0000-00000-000	<b>SERVICIOS GENERALES</b>	\$	<b>91,397</b>
06-3000-3100-000-0000-00000-000	<b>Servicios básicos</b>	\$	<b>10,805</b>
06-3000-3100-315-0000-00000-000	Telefonía celular	\$	3,508
06-3000-3100-315-3151-00000-000	Servicio telefonía celular	\$	3,508
06-3000-3100-318-0000-00000-000	Servicios postales y telegráficos	\$	7,297
06-3000-3100-318-3181-00000-000	Servicio postal	\$	7,297
06-3000-3200-000-0000-00000-000	<b>Servicios de arrendamiento</b>	\$	<b>1,651</b>
06-3000-3200-329-0000-00000-000	Otros arrendamientos	\$	1,651
06-3000-3200-329-3291-00000-000	Otros arrendamientos	\$	1,651
06-3000-3300-000-0000-00000-000	<b>Servicios profesionales, científicos y técnicos</b>	\$	<b>400</b>
06-3000-3300-336-0000-00000-000	Servicios apoyo admvo, fotocopiado e impresión	\$	400
06-3000-3300-336-3363-00000-000	Otros Servicios Comerciales	\$	400
06-3000-3400-000-0000-00000-000	<b>Servicios financieros, bancarios y comerciales</b>	\$	<b>10,819</b>
06-3000-3400-345-0000-00000-000	Seguro de bienes patrimoniales	\$	5,448
06-3000-3400-345-3454-00000-000	Seguros vehiculares	\$	5,448
06-3000-3400-349-0000-00000-000	Servicios financieros, bancarios y comerc. integ	\$	5,371
06-3000-3400-349-3490-00000-000	Servicios financieros, banc y comerc integrales	\$	5,371
06-3000-3500-000-0000-00000-000	<b>Servicios de instalación, reparación, mantenimiento</b>	\$	<b>6,561</b>
06-3000-3500-352-0000-00000-000	Reparación, instalac y mantto de mob y equipo	\$	452
06-3000-3500-352-3521-00000-000	Mantto y conserv de mob y equipo de administración	\$	452
06-3000-3500-355-0000-00000-000	Reparación y mantenimiento eq Transporte	\$	6,108
06-3000-3500-355-3551-00000-000	Mantenimiento y conservación vehículos	\$	6,108
06-3000-3600-000-0000-00000-000	<b>Servicios de comunicación social y publicidad</b>	\$	<b>6,678</b>
06-3000-3600-361-0000-00000-000	Difusión por radio, televisión y otros medios	\$	6,678
06-3000-3600-361-3611-00000-000	difusión de mensajes sobre programas y actividades	\$	6,678
06-3000-3900-000-0000-00000-000	<b>Otros servicios generales</b>	\$	<b>54,483</b>
06-3000-3900-392-0000-00000-000	impuestos y derechos	\$	6,275
06-3000-3900-392-3921-00000-000	Otros impuestos y derechos	\$	6,275
06-3000-3900-398-0000-00000-000	impuesto sobre nóminas	\$	48,208

Handwritten signature and scribbles on the right margin of the page.

Handwritten mark or signature at the bottom left of the page.

Handwritten mark or signature at the bottom center of the page.

Handwritten mark or signature at the bottom right of the page.

06-3000-3900-398-3981-00000-000	Impuesto sobre nóminas	\$	48,208
06-5000-0000-000-0000-00000-000	<b>BIENES MUEBLES, INMUEBLES E INTANGIBLES</b>	\$	28,108
06-5000-5100-000-0000-00000-000	Mobiliario y equipo de administración	\$	25,407
06-5000-5100-511-0000-00000-000	Muebles de oficina y estantería	\$	7,842
06-5000-5100-511-5111-00000-000	Mobiliario	\$	7,842
06-5000-5100-515-0000-00000-000	Equipo de cómputo y tecnologías de información	\$	17,566
06-5000-5100-515-5151-00000-000	Bienes informáticos	\$	17,566
06-5000-5900-000-0000-00000-000	Activos Intangibles	\$	2,700
06-5000-5900-597-0000-00000-000	Licencias informáticas	\$	2,700
06-5000-5900-597-5971-00000-000	Licencias informáticas e intelectuales	\$	2,700
07-0000-0000-000-0000-00000-000	<b>DIRECCION DE CAPACITACION Y PROYECTOS EDUCATIVOS</b>	\$	1,827,432
07-1000-0000-000-0000-00000-000	<b>SERVICIOS PERSONALES</b>	\$	1,231,874
07-1000-1100-000-0000-00000-000	Remuneraciones al personal de carácter permanente	\$	820,045
07-1000-1100-113-0000-00000-000	Sueldos base al personal permanente	\$	820,045
07-1000-1100-113-1131-00000-000	Sueldos y ajuste al calendario	\$	820,045
07-1000-1200-000-0000-00000-000	Remuneraciones al personal de carácter transitorio	\$	74,839
07-1000-1200-121-0000-00000-000	Honorarios asimilables a salarios	\$	17,000
07-1000-1200-121-1211-00000-000	Honorarios asimilables a salarios	\$	17,000
07-1000-1200-122-0000-00000-000	Sueldos base al personal eventual	\$	11,643
07-1000-1200-122-1221-00000-000	Sueldos base al personal eventual	\$	11,643
07-1000-1200-123-0000-00000-000	Retribuciones por servicios de carácter social	\$	46,196
07-1000-1200-123-1231-00000-000	Retribuciones de carácter social	\$	46,196
07-1000-1300-000-0000-00000-000	Remuneraciones adicionales y especiales	\$	121,141
07-1000-1300-132-0000-00000-000	Primas de vacac, dominical y gratif fin año	\$	121,141
07-1000-1300-132-1321-00000-000	Prima vacacional	\$	23,030
07-1000-1300-132-1322-00000-000	Gratificación de fin de año	\$	98,111
07-1000-1400-000-0000-00000-000	Seguridad Social	\$	106,227
07-1000-1400-141-0000-00000-000	Aportaciones de seguridad social	\$	103,124
07-1000-1400-141-1411-00000-000	Cuotas de seguridad social	\$	103,124
07-1000-1400-144-0000-00000-000	Aportaciones para seguros	\$	2,103
07-1000-1400-144-1441-00000-000	Cuotas para el seguro de vida del personal	\$	2,103
07-1000-1500-000-0000-00000-000	Otras prestaciones sociales y económicas	\$	110,622
07-1000-1500-154-0000-00000-000	Prestaciones contractuales (vales despensa)	\$	105,572
07-1000-1500-154-1541-00000-000	Prestaciones contractuales (vales despensa)	\$	105,572
07-1000-1500-155-0000-00000-000	Apoyos capacitación servidores públicos	\$	5,050
07-1000-1500-155-1551-00000-000	Apoyos a la capacitación de servidores públicos	\$	5,050
07-2000-0000-000-0000-00000-000	<b>MATERIALES Y SUMINISTROS</b>	\$	85,654
07-2000-2100-000-0000-00000-000	Materiales de administración ,emisión doctos	\$	55,737
07-2000-2100-211-0000-00000-000	Materiales, útiles y equipos de oficina	\$	15,937
07-2000-2100-211-2111-00000-000	Materiales, útiles y equipos menores ofic.	\$	15,937
07-2000-2100-214-0000-00000-000	Materiales, útiles y eq. menores de T. Información	\$	19,122
07-2000-2100-214-2141-00000-000	Materiales, útiles y eq. menores T. de Información	\$	19,122
07-2000-2100-215-0000-00000-000	Material impreso e información digital	\$	20,678
07-2000-2100-215-2151-00000-000	Material impreso e información digital	\$	20,678
07-2000-2200-000-0000-00000-000	Alimentos y utensilios	\$	17,696
07-2000-2200-221-0000-00000-000	Productos alimenticios para personas	\$	17,696
07-2000-2200-221-2211-00000-000	Productos alimenticios para personas	\$	14,314
07-2000-2200-221-2213-00000-000	Productos alimenticios para el personal	\$	3,383
07-2000-2600-000-0000-00000-000	Combustibles, lubricantes y aditivos	\$	11,922
07-2000-2600-261-0000-00000-000	Combustibles, lubricantes y aditivos	\$	11,922
07-2000-2600-261-2611-00000-000	Combustibles para vehículos terrestres, aéreos, etc	\$	11,922
07-2000-2900-000-0000-00000-000	Herramientas, refacciones y accesorios menores	\$	298
07-2000-2900-294-0000-00000-000	Refacciones y accesorios para equipo de cómputo	\$	298
07-2000-2900-294-2941-00000-000	Refacc y acces equipo cómputo	\$	298
07-3000-0000-000-0000-00000-000	<b>SERVICIOS GENERALES</b>	\$	399,647
07-3000-3100-000-0000-00000-000	Servicios básicos	\$	24,891
07-3000-3100-315-0000-00000-000	Telefonía celular	\$	3,438
07-3000-3100-315-3151-00000-000	Servicio telefonía celular	\$	3,438
07-3000-3100-318-0000-00000-000	Servicios postales y telegráficos	\$	21,453
07-3000-3100-318-3181-00000-000	Servicio postal	\$	21,453
07-3000-3200-000-0000-00000-000	Servicios de arrendamiento	\$	287
07-3000-3200-329-0000-00000-000	Otros arrendamientos	\$	287
07-3000-3200-329-3291-00000-000	Otros arrendamientos	\$	287
07-3000-3300-000-0000-00000-000	Servicios profesionales, científicos y técnicos	\$	141,985
07-3000-3300-334-0000-00000-000	Servicios de capacitación	\$	75,297
07-3000-3300-334-3341-00000-000	Servicios para capacitación a servidores	\$	75,297
07-3000-3300-336-0000-00000-000	Servicios apoyo admno, fotocopiado e impresión	\$	25,305
07-3000-3300-336-3361-00000-000	Impresión y elaboración de material informativo	\$	25,047
07-3000-3300-336-3363-00000-000	Otros servicios comerciales	\$	258
07-3000-3300-339-0000-00000-000	Otros servicios profesionales, científicos y técnico	\$	41,383
07-3000-3300-339-3390-00000-000	Servicios profesionales, científicos y técnicos int	\$	41,383
07-3000-3400-000-0000-00000-000	Servicios financieros, bancarios y comerciales	\$	4,276
07-3000-3400-349-0000-00000-000	Servicios financieros, bancarios y comerc. integ	\$	4,276
07-3000-3400-349-3490-00000-000	Servicios financieros, banc y comerc integrales	\$	4,276
07-3000-3500-000-0000-00000-000	Servicios de instalación, reparación, mantenimiento	\$	928
07-3000-3500-352-0000-00000-000	Reparación, instalac y mantto de mob y equipo	\$	928
07-3000-3500-352-3521-00000-000	Mantto y conserv de mob y equipo de administración	\$	928
07-3000-3600-000-0000-00000-000	Servicios de comunicación social y publicidad	\$	43,614
07-3000-3600-361-0000-00000-000	Difusión por radio, televisión y otros medios	\$	43,614
07-3000-3600-361-3611-00000-000	difusión de mensajes sobre programas y actividades	\$	43,614
07-3000-3700-000-0000-00000-000	Servicios de traslado y viáticos	\$	62,865
07-3000-3700-371-0000-00000-000	Pasajes aéreos	\$	40,447
07-3000-3700-371-3711-00000-000	Pasajes nacionales aéreos para servidores públicos	\$	40,447
07-3000-3700-372-0000-00000-000	Pasajes terrestres	\$	5,911
07-3000-3700-372-3721-00000-000	Pasajes nacionales terrestres para serv públicos	\$	5,911
07-3000-3700-375-0000-00000-000	Viáticos en el país	\$	16,508
07-3000-3700-375-3751-00000-000	viáticos nacionales para servidores públicos	\$	13,703
07-3000-3700-375-3752-00000-000	Viáticos para labores de campo y de supervisión	\$	2,805
07-3000-3800-000-0000-00000-000	Servicios oficiales	\$	92,825
07-3000-3800-383-0000-00000-000	Congresos y convenciones	\$	91,194

Handwritten signature or mark on the right side of the page.

Handwritten initials or mark on the right side of the page.

Handwritten initials or mark on the right side of the page.

Handwritten signature or mark on the right side of the page.

Handwritten mark or signature at the bottom of the page.

07-3000-3800-383-3831-00000-000	Congresos y convenciones	\$	91,194
07-3000-3800-385-0000-00000-000	Gastos de representación	\$	1,632
07-3000-3800-385-3850-00000-000	Gastos de representación	\$	1,632
07-3000-3900-000-0000-00000-000	Otros servicios generales	\$	27,976
07-3000-3900-392-0000-00000-000	Impuestos y derechos	\$	1,061
07-3000-3900-392-3921-00000-000	Otros impuestos y derechos	\$	1,061
07-3000-3900-398-0000-00000-000	Impuesto sobre nóminas	\$	26,915
07-3000-3900-398-3981-00000-000	Impuesto sobre nóminas	\$	26,915
07-4000-0000-000-0000-00000-000	<b>TRANSF, ASIGNAC, SUBSIDIOS Y OTRAS AYUDAS</b>	\$	3,422
07-4000-4400-000-0000-00000-000	Ayudas sociales	\$	3,422
07-4000-4400-441-0000-00000-000	Ayudas sociales a personas	\$	3,422
07-4000-4400-441-4415-00000-000	Premios, recompensas, pensiones	\$	3,422
07-6000-0000-000-0000-00000-000	<b>BIENES MUEBLES, INMUEBLES E INTANGIBLES</b>	\$	106,835
07-6000-5100-000-0000-00000-000	Mobiliario y equipo de administración	\$	100,696
07-5000-5100-511-0000-00000-000	Muebles de oficina y estantería	\$	79,984
07-5000-5100-511-5111-00000-000	Mobiliario	\$	79,984
07-5000-5100-515-0000-00000-000	Equipo de cómputo y tecnologías de información	\$	20,712
07-5000-5100-515-5151-00000-000	Bienes informáticos	\$	20,712
07-6000-6900-000-0000-00000-000	Activos intangibles	\$	6,139
07-5000-5900-597-0000-00000-000	Licencias informáticas	\$	6,139
07-5000-5900-597-5971-00000-000	Licencias informáticas e intelectuales	\$	6,139
08-0000-0000-000-0000-00000-000	<b>DIRECCIÓN DE TECNOLOGÍAS DE INFORMACIÓN</b>	\$	1,613,593
08-1000-0000-000-0000-00000-000	<b>SERVICIOS PERSONALES</b>	\$	1,105,632
08-1000-1100-000-0000-00000-000	Remuneraciones al personal de carácter permanente	\$	800,782
08-1000-1100-113-0000-00000-000	Sueldos base al personal permanente	\$	800,782
08-1000-1100-113-1131-00000-000	Sueldos y ajuste al calendario	\$	800,782
08-1000-1300-000-0000-00000-000	Remuneraciones adicionales y especiales	\$	109,479
08-1000-1300-132-0000-00000-000	Primas de vacac, dominical y gratif fin año	\$	109,479
08-1000-1300-132-1321-00000-000	Prima vacacional	\$	21,962
08-1000-1300-132-1322-00000-000	Gratificación de fin de año	\$	87,517
08-1000-1400-000-0000-00000-000	Seguridad Social	\$	102,522
08-1000-1400-141-0000-00000-000	Aportaciones de seguridad social	\$	100,419
08-1000-1400-141-1411-00000-000	Cuotas de seguridad social	\$	100,419
08-1000-1400-144-0000-00000-000	Aportaciones para seguros	\$	2,103
08-1000-1400-144-1441-00000-000	Cuotas para el seguro de vida del personal	\$	2,103
08-1000-1500-000-0000-00000-000	Otras prestaciones sociales y económicas	\$	92,848
08-1000-1500-154-0000-00000-000	Prestaciones contractuales (vales despensa)	\$	92,848
08-1000-1500-154-1541-00000-000	Prestaciones contractuales (vales despensa)	\$	92,848
08-2000-0000-000-0000-00000-000	<b>MATERIALES Y SUMINISTROS</b>	\$	21,512
08-2000-2100-000-0000-00000-000	Materiales de administración ,emisión doctos	\$	2,074
08-2000-2100-211-0000-00000-000	Materiales, útiles y equipos de oficina	\$	347
08-2000-2100-211-2111-00000-000	Materiales, útiles y equipos menores ofc.	\$	347
08-2000-2100-214-0000-00000-000	Materiales, útiles y eq. menores de T. Información	\$	1,727
08-2000-2100-214-2141-00000-000	Materiales, útiles y eq. menores T. de Información	\$	1,727
08-2000-2200-000-0000-00000-000	Alimentos y utensilios	\$	313
08-2000-2200-221-0000-00000-000	Productos alimenticios para personas	\$	313
08-2000-2200-221-2213-00000-000	Productos alimenticios para el personal en las ins	\$	313
08-2000-2900-000-0000-00000-000	Herramientas, refacciones y accesorios menores	\$	19,125
08-2000-2900-294-0000-00000-000	Refacciones y accesorios para equipo de cómputo	\$	19,125
08-2000-2900-294-2941-00000-000	Refacc y acces equipo cómputo	\$	19,125
08-3000-0000-000-0000-00000-000	<b>SERVICIOS GENERALES</b>	\$	150,480
08-3000-3100-000-0000-00000-000	Servicios básicos	\$	82,468
08-3000-3100-317-0000-00000-000	Servicio conducción señales analógicas y digitales	\$	81,493
08-3000-3100-317-3171-00000-000	Servicios de conducción señales analógicas	\$	81,493
08-3000-3100-318-0000-00000-000	Servicios postales y telegráficos	\$	975
08-3000-3100-318-3181-00000-000	Servicio postal	\$	975
08-3000-3200-000-0000-00000-000	Servicios de arrendamiento	\$	8,055
08-3000-3200-327-0000-00000-000	Arrendamiento de intangibles	\$	8,055
08-3000-3200-327-3271-00000-000	Patente, regalías y otros	\$	8,055
08-3000-3300-000-0000-00000-000	Servicios profesionales, científicos y técnicos	\$	2,900
08-3000-3300-333-0000-00000-000	Serv consultoria administrativa, procesos, técnica	\$	2,900
08-3000-3300-333-3332-00000-000	Servicios de consultoría en tecnología de informac	\$	2,900
08-3000-3400-000-0000-00000-000	Servicios financieros, bancarios y comerciales	\$	4,030
08-3000-3400-345-0000-00000-000	Seguro de bienes patrimoniales	\$	1,984
08-3000-3400-345-3451-00000-000	Seguros de bienes patrimoniales	\$	1,984
08-3000-3400-349-0000-00000-000	Servicios financieros, bancarios y comerc. integ	\$	2,046
08-3000-3400-349-3490-00000-000	Servicios financieros, banc y comerc integrales	\$	2,046
08-3000-3500-000-0000-00000-000	Servicios de instalación, reparación, mantenimient	\$	27,950
08-3000-3500-353-0000-00000-000	Instalac, reparación y mantto eq cómputo	\$	7,490
08-3000-3500-353-3531-00000-000	Mantto y conservación bienes informáticos	\$	7,490
08-3000-3500-357-0000-00000-000	Mantenimiento y reparac maquinaria , otros eq y he	\$	20,460
08-3000-3500-357-3572-00000-000	Instalaciones	\$	20,460
08-3000-3900-000-0000-00000-000	Otros servicios generales	\$	25,078
08-3000-3900-398-0000-00000-000	Impuesto sobre nóminas	\$	25,078
08-3000-3900-398-3981-00000-000	Impuesto sobre nóminas	\$	25,078
08-6000-0000-000-0000-00000-000	<b>BIENES MUEBLES, INMUEBLES E INTANGIBLES</b>	\$	335,969
08-6000-5100-000-0000-00000-000	Mobiliario y equipo de administración	\$	315,722
08-5000-5100-515-0000-00000-000	Equipo de cómputo y tecnologías de información	\$	306,768
08-5000-5100-515-5151-00000-000	Bienes informáticos	\$	306,768
08-5000-5100-519-0000-00000-000	Otros mobiliarios y equipos de administración	\$	8,954
08-5000-5100-519-5191-00000-000	Equipo de administración	\$	8,954
08-6000-5200-000-0000-00000-000	Mobiliario y equipo educacional y recreativo	\$	16,687
08-5000-5200-521-0000-00000-000	Equipo educacional y recreativo	\$	16,687
08-5000-5200-521-5211-00000-000	Equipo educacional y recreativo	\$	16,687
08-6000-6900-000-0000-00000-000	Activos intangibles	\$	3,561
08-5000-6900-597-0000-00000-000	Licencias informáticas	\$	3,561
08-5000-6900-597-5971-00000-000	Licencias informáticas e intelectuales	\$	3,561

GRAN TOTAL

\$ 21,854,922

**ANEXO 2.2.1.8**

**ESTADO DEL EJERCICIO DEL PRESUPUESTO AL 31 DE DICIEMBRE DE  
2012  
CONCENTRADO POR REGION EN PESOS MEXICANOS**

REGION	IMPORTE DEVENGADO
I	\$ 128,272
II	\$ 21,066,423
III	\$ 123,496
IV	\$ 103,669
V	\$ 115,859
VI	\$ 150,315
VII	\$ 166,888
<b>TOTAL</b>	<b>\$ 21,854,922</b>

**Clasificación Económica y por Objeto del Gasto**

- *El Estado del Ejercicio del Presupuesto, Clasificación Económica por Tipo de Gasto por capítulo /partida genérica/partida específica, acumulado al 31 de diciembre de 2012, el cual obra como Anexo 2.2.2.1.*
- *El Estado del Ejercicio del Presupuesto, Clasificación Económica por tipo de gasto por Capítulo/concepto/Partida Genérica, acumulado al 31 de diciembre de 2012, el cual obra como Anexo 2.2.2.2*
- *El Estado del Ejercicio del Presupuesto, Clasificación Económica por tipo de gasto por Capítulo, acumulado al 31 de diciembre de 2012, el cual obra como Anexo 2.2.2.3.*
- *El Estado del Ejercicio del Presupuesto por Fuente de Financiamiento, acumulado al 31 de diciembre de 2012, el cual obra como Anexo 2.2.2.5.*

**ANEXO 2.2.2.1**  
**ESTADO DEL EJERCICIO DEL PRESUPUESTO**  
**AL 31 DE DICIEMBRE DE 2012**  
**CLASIFICACIÓN ECONÓMICA POR TIPO DE GASTO**  
**CAPITULO/PARTIDA GENÉRICA/ PARTIDA ESPECÍFICA**  
**(En pesos mexicanos)**

CÓDIGO PRESUPUESTAL	NOMBRE	PRESUPUESTO DE EGRESOS APROBADO	AMPLIACIONES	REDUCCIONES	PRESUPUESTO VIGENTE	COMPROMETIDO	PRESUPUESTO DISPONIBLE PARA COMPROMETER	DEVENGADO ACUMULADO	COMPROMETIDO NO DEVENGADO	PRESUPUESTO SIN DEVENGAR	EJERCIDO ACUMULADO	PAGADO ACUMULADO	CUENTAS POR PAGAR (DEUDA)
	<b>GASTO PRIMARIO TOTAL</b>	<b>\$ 21,102,000</b>	<b>\$ 2,405,535</b>	<b>-\$ 1,376,719</b>	<b>\$ 22,131,817</b>	<b>\$ 21,849,141</b>	<b>\$ 182,676</b>	<b>\$ 21,854,922</b>	<b>\$ 84,218</b>	<b>\$ 276,895</b>	<b>\$ 21,739,059</b>	<b>\$ 21,687,555</b>	<b>\$ 167,367</b>
	<b>GASTO CORRIENTE</b>	<b>\$ 20,465,693</b>	<b>\$ 1,978,913</b>	<b>-\$ 1,257,716</b>	<b>\$ 21,188,790</b>	<b>\$ 21,008,182</b>	<b>\$ 178,828</b>	<b>\$ 20,913,843</b>	<b>\$ 84,218</b>	<b>\$ 272,848</b>	<b>\$ 20,798,080</b>	<b>\$ 20,782,534</b>	<b>\$ 131,408</b>
1000-0000-000-0000-00000-000	servicios personales	\$ 14,481,011.80	\$ 232,004	-\$ 235,117	\$ 14,487,898.10	\$ 14,414,733.20	\$ 73,164.90	\$ 14,322,633.24	\$ 91,899.86	\$ 165,064.88	\$ 14,252,348.32	\$ 14,252,348.32	\$ 70,486.82
1000-113-1131-0000-00000-000	Sueldos al personal de base	\$ 10,436,964	\$ 26,747		\$ 10,463,710.24	\$ 10,462,075.24	1,635.00	\$ 10,405,084.09	\$ 56,991.15	\$ 58,626.15	\$ 10,405,084.09	\$ 10,405,084.09	-
1000-121-1211-0000-00000-000	Honorarios estimados a salarios	\$ 50,000		-\$ 26,833	\$ 23,166.70	\$ 17,000.00	6,166.70	\$ 17,000.00	\$ -	\$ 6,166.70	\$ 17,000.00	\$ 17,000.00	-
1000-122-1221-0000-00000-000	Sueldo base al personal eventual	\$ 133,670	\$ 90,544		\$ 224,213.73	\$ 222,281.68	1,932.05	\$ 212,233.24	\$ 10,048.44	\$ 11,980.49	\$ 212,233.24	\$ 212,233.24	-
1000-123-1231-0000-00000-000	retribuciones por servicios de carácter s	\$ 77,000		-\$ 30,735	\$ 46,265.00	\$ 46,196.00	69.00	\$ 46,196.00	\$ -	\$ 69.00	\$ 46,196.00	\$ 46,196.00	-
1000-132-1321-0000-00000-000	Prima de vecciones y dominical	\$ 288,952	\$ 4,287		\$ 293,238.95	\$ 292,916.08	322.87	\$ 290,324.58	\$ 2,591.50	\$ 2,914.37	\$ 290,324.58	\$ 290,324.58	-
1000-132-1322-0000-00000-000	Gratificación de fin de año	\$ 1,157,384	\$ 16,935		\$ 1,174,319.37	\$ 1,172,327.47	1,991.90	\$ 1,164,330.96	\$ 7,996.51	\$ 9,988.41	\$ 1,164,330.96	\$ 1,164,330.96	-
1000-134-1343-0000-00000-000	Compensación por servicios eventuales	\$ 5,000			\$ 5,000.00	\$ 5,000.00	-	\$ 5,000.00	\$ -	\$ -	\$ 5,000.00	\$ 5,000.00	-
1000-141-1411-0000-00000-000	Cuotas de seguridad social (ssstay)	\$ 849,077	\$ 5,768		\$ 854,845.51	\$ 854,842.51	3.00	\$ 849,312.86	\$ 5,528.65	\$ 5,532.65	\$ 778,825.94	\$ 778,825.94	70,486.92
1000-144-1441-0000-00000-000	Cuotas para el seguro de vida del perso	\$ 55,000		-\$ 6,370	\$ 48,630.00	\$ 35,268.00	13,362.00	\$ 35,268.00	\$ -	\$ 13,362.00	\$ 35,268.00	\$ 35,268.00	-
1000-144-1442-0000-00000-000	Seguro de responsabilidad civil, asistencia	\$ 120,000		-\$ 7,890	\$ 112,110.35	\$ 112,110.35	-	\$ 112,110.35	\$ -	\$ -	\$ 112,110.35	\$ 112,110.35	-
1000-152-1521-0000-00000-000	Liquidaciones por indemnizaciones	\$ 100,000		-\$ 89,827	\$ 10,173.23	\$ -	10,173.23	\$ -	\$ -	\$ 10,173.23	\$ -	\$ -	-
1000-153-1531-0000-00000-000	prestaciones y haberes de retiro	\$ 100,000		-\$ 57,163	\$ 42,837.23	\$ 42,395.25	441.98	\$ 42,395.25	\$ -	\$ 441.98	\$ 42,395.25	\$ 42,395.25	-
1000-154-1541-0000-00000-000	Prestaciones establecidas por condicior	\$ 1,054,966	\$ 54,916		\$ 1,109,881.71	\$ 1,106,881.71	3,000.00	\$ 1,098,139.00	\$ 8,742.71	\$ 11,742.71	\$ 1,098,139.00	\$ 1,098,139.00	-
1000-155-1551-0000-00000-000	Apoyos a la capacitación de los servidor	\$ 63,000		-\$ 16,300	\$ 46,700.00	\$ 13,629.57	33,070.43	\$ 13,629.57	\$ -	\$ 33,070.43	\$ 13,629.57	\$ 13,629.57	-
1000-159-1591-0000-00000-000	Otras prestaciones	\$ -	\$ 32,806		\$ 32,806.08	\$ 31,809.34	996.74	\$ 31,809.34	\$ -	\$ 996.74	\$ 31,809.34	\$ 31,809.34	-
1000-181-1810-0000-00000-000	Impuesto sobre nóminas	\$ -	\$ -		\$ -	\$ -	-	\$ -	\$ -	\$ -	\$ -	\$ -	-

Handwritten signatures and initials are present on the left side of the page, including a large signature at the top left and several smaller ones below it.

2000-0000-000-0000-000000-000	Materiales y suministros	\$ 841,165	\$ 662,481	\$ 248,592	\$ 1,355,034.81	\$ 1,323,720.48	\$ 31,314.33	\$ 1,323,718.87	\$ 0.01	\$ 31,315.14	\$ 1,323,719.87	\$ 1,323,719.87	\$ -
2000-211-2111-0000-0000-00000	Materiales, útiles y equipos menores de	\$ 129,885		\$ 26,253	\$ 103,632.33	\$ 96,380.78	\$ 7,251.55	\$ 96,379.98	\$ 0.80	\$ 7,262.35	\$ 96,379.98	\$ 96,379.98	\$ -
2000-212-2121-0000-0000-00000	Materiales y útiles de Impresión y repro	\$ 13,500		\$ 11,669	\$ 1,831.00	\$ 1,255.35	\$ 575.65	\$ 1,255.35		\$ 575.65	\$ 1,255.35	\$ 1,255.35	\$ -
2000-213-2131-0000-0000-00000	Materiales Estadístico y Geográfico	\$ -	\$ 140		\$ 140.00	\$ 139.20	\$ 0.80	\$ 139.20		\$ 0.80	\$ 139.20	\$ 139.20	\$ -
2000-214-2141-0000-0000-00000	Materiales, útiles y eq menores de tecn	\$ 181,812		\$ 38,637	\$ 143,175.24	\$ 142,740.62	\$ 434.62	\$ 142,740.62		\$ 434.62	\$ 142,740.62	\$ 142,740.62	\$ -
2000-215-2151-0000-0000-00000	Material impreso e información digital	\$ 66,161		\$ 6,949	\$ 48,212.40	\$ 48,592.60	\$ 1,619.80	\$ 46,592.60		\$ 1,619.80	\$ 46,592.60	\$ 46,592.60	\$ -
2000-216-2161-0000-0000-00000	Material de limpieza	\$ 6,000	\$ 2,287		\$ 8,287.00	\$ 8,120.61	\$ 166.49	\$ 8,120.61		\$ 166.49	\$ 8,120.61	\$ 8,120.61	\$ -
2000-221-2211-0000-0000-00000	Productos alimenticios para personas	\$ 71,476	\$ 695		\$ 72,171.00	\$ 69,759.45	\$ 2,411.55	\$ 69,759.45		\$ 2,411.55	\$ 69,759.45	\$ 69,759.45	\$ -
2000-221-2213-0000-0000-00000	Productos alimenticios para el personal	\$ 35,246		\$ 15,717	\$ 19,529.08	\$ 17,788.56	\$ 1,740.52	\$ 17,788.56		\$ 1,740.52	\$ 17,788.56	\$ 17,788.56	\$ -
2000-223-2231-0000-0000-00000	Utensilios para el servicio de alimentaci	\$ 2,400		\$ 860	\$ 1,540.00	\$ 1,522.31	\$ 17.69	\$ 1,522.31		\$ 17.69	\$ 1,522.31	\$ 1,522.31	\$ -
2000-241-2411-0000-0000-00000	Productos minerales no metálicos	\$ -	\$ 152,250		\$ 152,250.00	\$ 144,917.68	\$ 7,332.32	\$ 144,917.68		\$ 7,332.32	\$ 144,917.68	\$ 144,917.68	\$ -
2000-242-2421-0000-0000-00000	Cemento y productos de concreto	\$ 5,000	\$ 81,650		\$ 86,550.00	\$ 86,459.17	\$ 90.83	\$ 86,459.17		\$ 90.83	\$ 86,459.17	\$ 86,459.17	\$ -
2000-243-2431-0000-0000-00000	Cal, yeso, productos de yeso	\$ 5,000	\$ 34,800		\$ 39,800.00	\$ 39,754.64	\$ 45.36	\$ 39,754.64		\$ 45.36	\$ 39,754.64	\$ 39,754.64	\$ -
2000-244-2441-0000-0000-00000	madera y productos de madera	\$ 1,400	\$ 12,800		\$ 14,200.00	\$ 14,159.88	\$ 40.12	\$ 14,159.88		\$ 40.12	\$ 14,159.88	\$ 14,159.88	\$ -
2000-245-2451-0000-0000-00000	Vidrios y derivados de vidrio	\$ 1,400		\$ 1,400	\$ -	\$ -	\$ -	\$ -		\$ -	\$ -	\$ -	\$ -
2000-246-2461-0000-0000-00000	Material eléctrico y electrónico	\$ 10,000	\$ 98,349		\$ 108,349.00	\$ 105,093.09	\$ 3,255.91	\$ 105,093.09		\$ 3,255.91	\$ 105,093.09	\$ 105,093.09	\$ -
2000-247-2471-0000-0000-00000	Artículos metálicos para la construcción	\$ 15,100	\$ 112,480		\$ 127,580.00	\$ 127,560.39	\$ 19.61	\$ 127,560.39		\$ 19.61	\$ 127,560.39	\$ 127,560.39	\$ -
2000-248-2481-0000-0000-00000	Materiales complementarios	\$ 10,904	\$ 91,234		\$ 102,138.00	\$ 97,844.17	\$ 4,293.83	\$ 97,844.17		\$ 4,293.83	\$ 97,844.17	\$ 97,844.17	\$ -
2000-249-2491-0000-0000-00000	Otros materiales y arts de construcción	\$ 1,000	\$ 38,374		\$ 37,374.38	\$ 37,316.39	\$ 57.99	\$ 37,316.39		\$ 57.99	\$ 37,316.39	\$ 37,316.39	\$ -
2000-251-2511-0000-0000-00000	Productos químicos básicos	\$ -	\$ 1,423		\$ 1,423.00	\$ 1,072.20	\$ 350.80	\$ 1,072.20		\$ 350.80	\$ 1,072.20	\$ 1,072.20	\$ -
2000-252-2521-0000-0000-00000	Fertilizantes, Pesticidas y otros agroqu	\$ -	\$ 200		\$ 200.00	\$ 50.00	\$ 150.00	\$ 50.00		\$ 150.00	\$ 50.00	\$ 50.00	\$ -
2000-253-2531-0000-0000-00000	Medicinas y productos farmacéuticos	\$ 3,600		\$ 3,137	\$ 463.00	\$ 458.39	\$ 4.61	\$ 458.39		\$ 4.61	\$ 458.39	\$ 458.39	\$ -
2000-254-2541-0000-0000-00000	Materiales, accesorios y suministros mé	\$ -	\$ 642		\$ 642.00	\$ 641.06	\$ 0.94	\$ 641.06		\$ 0.94	\$ 641.06	\$ 641.06	\$ -
2000-256-2561-0000-0000-00000	Fibras sintéticas, hules, plásticos y den	\$ 2,500		\$ 2,488	\$ 12.00	\$ 12.00	\$ -	\$ -		\$ 12.00	\$ -	\$ -	\$ -
2000-261-2611-0000-0000-00000	Combustibles para vehículos	\$ 222,203		\$ 35,785	\$ 186,417.87	\$ 185,022.00	\$ 1,395.87	\$ 185,022.00		\$ 1,395.87	\$ 185,022.00	\$ 185,022.00	\$ -
2000-261-2614-0000-0000-00000	Lubricantes y aditivos	\$ 6,000		\$ 6,000	\$ -	\$ -	\$ -	\$ -		\$ -	\$ -	\$ -	\$ -
2000-271-2711-0000-0000-00000	Vestuario y uniformes	\$ 24,435	\$ 37,237		\$ 61,671.95	\$ 61,635.44	\$ 36.51	\$ 61,635.43	\$ 0.01	\$ 36.52	\$ 61,635.43	\$ 61,635.43	\$ -
2000-274-2740-0000-0000-00000	Productos textiles	\$ 3,000		\$ 3,000	\$ -	\$ -	\$ -	\$ -		\$ -	\$ -	\$ -	\$ -
2000-275-2750-0000-0000-00000	Biancos y otros textiles	\$ 1,500		\$ 1,500	\$ -	\$ -	\$ -	\$ -		\$ -	\$ -	\$ -	\$ -
2000-291-2911-0000-0000-00000	Herramientas menores	\$ 3,000		\$ 2,720	\$ 280.00	\$ 279.99	\$ 0.01	\$ 279.99		\$ 0.01	\$ 279.99	\$ 279.99	\$ -
2000-292-2921-0000-0000-00000	Refacciones y accesorios menores de e	\$ 6,000		\$ 4,080	\$ 1,920.00	\$ 1,920.00	\$ -	\$ 1,920.00		\$ -	\$ 1,920.00	\$ 1,920.00	\$ -
2000-293-2931-0000-0000-00000	Refacciones y accesorios para mobiliari	\$ 3,983		\$ 3,622	\$ 361.00	\$ 360.59	\$ 0.41	\$ 360.59		\$ 0.41	\$ 360.59	\$ 360.59	\$ -
2000-294-2941-0000-0000-00000	Refacc y accs para equipo de cómputo	\$ 43,414		\$ 23,561	\$ 19,852.80	\$ 19,850.20	\$ 2.60	\$ 19,850.20		\$ 2.60	\$ 19,850.20	\$ 19,850.20	\$ -
2000-296-2961-0000-0000-00000	Refacciones y accesorios menores eq	\$ 60,045		\$ 45,888	\$ 14,158.78	\$ 14,151.47	\$ 5.29	\$ 14,151.47		\$ 5.29	\$ 14,151.47	\$ 14,151.47	\$ -
2000-296-2961-0000-0000-00000	Refacciones y accesorios menores de r	\$ 5,000		\$ 5,000	\$ -	\$ -	\$ -	\$ -		\$ -	\$ -	\$ -	\$ -
2000-296-2961-0000-0000-00000	Refaccs y accs menores pero otros bien	\$ 11,201		\$ 10,326	\$ 875.00	\$ 874.35	\$ 0.65	\$ 874.35		\$ 0.65	\$ 874.35	\$ 874.35	\$ -
3000-0000-000-0000-00000-000	<b>Servicios generales</b>	\$ 5,033,418	\$ 1,084,448	\$ 774,007	\$ 5,343,858.78	\$ 5,289,707.95	\$ 74,148.83	\$ 5,287,390.34	\$ 2,317.81	\$ 78,468.44	\$ 5,222,014.17	\$ 5,208,487.97	\$ 60,922.37
3000-311-3111-0000-0000-00000	Servicio de energía eléctrica	\$ 300,000		\$ 52,000	\$ 248,000.00	\$ 247,883.00	\$ 137.00	\$ 247,863.00		\$ 137.00	\$ 247,863.00	\$ 247,863.00	\$ -
3000-313-3131-0000-0000-00000	Servicio de agua	\$ 16,500		\$ 10,561	\$ 5,939.00	\$ 5,939.00	\$ -	\$ 5,939.00		\$ -	\$ 5,939.00	\$ 5,939.00	\$ -
3000-314-3141-0000-0000-00000	Servicio telefónico convencional	\$ 110,000		\$ 54,250	\$ 65,750.00	\$ 65,222.00	\$ 528.00	\$ 65,222.00		\$ 528.00	\$ 65,222.00	\$ 65,222.00	\$ -
3000-315-3151-0000-0000-00000	Servicio de telefonía celular	\$ 75,049		\$ 11,109	\$ 63,940.00	\$ 60,763.00	\$ 3,177.00	\$ 60,763.00		\$ 3,177.00	\$ 60,763.00	\$ 60,763.00	\$ 5,598.00
3000-316-3161-0000-0000-00000	Servicio de telecomunicaciones	\$ 21,923		\$ 21,923	\$ -	\$ -	\$ -	\$ -		\$ -	\$ -	\$ -	\$ -
3000-317-3171-0000-0000-00000	Servicios de conducc de señales analóg	\$ 94,200		\$ 12,687	\$ 81,513.00	\$ 81,492.83	\$ 20.17	\$ 81,492.83		\$ 20.17	\$ 81,492.83	\$ 81,492.83	\$ -
3000-318-3181-0000-0000-00000	Servicio postal	\$ 61,445	\$ 1,521		\$ 62,966.08	\$ 51,581.72	\$ 11,384.36	\$ 51,581.72		\$ 11,384.36	\$ 51,581.72	\$ 51,581.72	\$ -
3000-319-3192-0000-0000-00000	Contratación de otros servicios	\$ 4,000		\$ 4,000	\$ -	\$ -	\$ -	\$ -		\$ -	\$ -	\$ -	\$ -
3000-322-3221-0000-0000-00000	Arrendamiento de edificios y locales	\$ 714,000		\$ 884	\$ 713,116.00	\$ 713,034.96	\$ 81.04	\$ 713,034.96		\$ 81.04	\$ 713,034.96	\$ 713,034.96	\$ -
3000-323-3231-0000-0000-00000	Arrendamiento de mobiliario	\$ 25,120		\$ 2,418	\$ 22,704.00	\$ 22,253.24	\$ 450.76	\$ 22,253.24		\$ 450.76	\$ 22,253.24	\$ 22,253.24	\$ -
3000-323-3232-0000-0000-00000	Arrendamiento de bienes informáticos	\$ 2,000		\$ 2,000	\$ -	\$ -	\$ -	\$ -		\$ -	\$ -	\$ -	\$ -
3000-325-3251-0000-0000-00000	Arrendamiento de vehículos terrestres	\$ 522,203		\$ 14,646	\$ 507,356.82	\$ 507,356.01	\$ 0.81	\$ 507,356.01		\$ 0.81	\$ 498,210.84	\$ 498,210.84	\$ 9,145.17
3000-326-3261-0000-0000-00000	Arrendamiento de maquinaria y equipo	\$ -	\$ 1,700		\$ 1,700.00	\$ 1,670.40	\$ 29.60	\$ 1,670.40		\$ 29.60	\$ 1,670.40	\$ 1,670.40	\$ -
3000-327-3271-0000-0000-00000	Patentes, regalías y otros	\$ -	\$ 12,150		\$ 12,150.00	\$ 12,103.15	\$ 46.85	\$ 12,103.15		\$ 46.85	\$ 12,103.15	\$ 12,103.15	\$ -
3000-329-3291-0000-0000-00000	Otros arrendamientos	\$ 16,414	\$ 67,514		\$ 83,928.28	\$ 78,035.50	\$ 5,892.78	\$ 78,035.50		\$ 5,892.78	\$ 78,035.50	\$ 78,035.50	\$ -
3000-331-3311-0000-0000-00000	Servicios legales, de contab, auditoria y	\$ 262,260		\$ 135,676	\$ 66,584.00	\$ 66,584.00	\$ -	\$ 66,584.00		\$ -	\$ 66,584.00	\$ 66,584.00	\$ -
3000-332-3321-0000-0000-00000	Servicios de diseño, arquitectura, ingen	\$ 5,000	\$ 6,500		\$ 11,600.00	\$ 11,600.00	\$ -	\$ 11,600.00		\$ -	\$ 11,600.00	\$ 11,600.00	\$ -
3000-333-3332-0000-0000-00000	Servicios consultoría técnica y en tecn	\$ 32,335		\$ 28,275	\$ 4,060.00	\$ 4,060.00	\$ -	\$ 4,060.00		\$ -	\$ 4,060.00	\$ 4,060.00	\$ -
3000-334-3341-0000-0000-00000	Servicios de capacitación a servidores	\$ 70,000	\$ 5,400		\$ 75,400.00	\$ 75,296.98	\$ 103.02	\$ 75,296.98		\$ 103.02	\$ 75,296.98	\$ 75,296.98	\$ -
3000-336-3361-0000-0000-00000	Impresión y elaboración de material info	\$ 45,000		\$ 18,300	\$ 26,700.00	\$ 26,047.02	\$ 1,652.98	\$ 26,047.02		\$ 1,652.98	\$ 26,047.02	\$ 26,047.02	\$ -

3000-336-3363-0000-00000-000	Otros servicios comerciales	\$	24,388		-\$	3,245	\$	21,143.38	\$	15,194.20	\$	5,949.18	\$	15,194.20	\$	15,194.20	\$	15,194.20	\$	-	\$	5,949.18	\$	15,194.20	\$	15,194.20	\$	-					
3000-338-3381-0000-00000-000	Servicios de vigilancia	\$	132,000	\$	620		\$	132,620.00	\$	132,525.20	\$	94.80	\$	132,525.20	\$	132,525.20	\$	132,525.20	\$	132,525.20	\$	-	\$	94.80	\$	132,525.20	\$	132,525.20	\$	-			
3000-339-3390-0000-00000-000	Servicios profesionales, científicos y Téc	\$	90,000			-\$	48,528	\$	41,472.00	\$	41,382.71	\$	89.29	\$	41,382.71	\$	41,382.71	\$	41,382.71	\$	41,382.71	\$	-	\$	89.29	\$	41,382.71	\$	41,382.71	\$	-		
3000-339-3391-0000-00000-000	Otros servicios profesionales	\$	-																														
3000-341-3411-0000-00000-000	Intereses descuentos y otros servicios b	\$	12,000			-\$	6,796	\$	5,204.00	\$	4,943.28	\$	260.72	\$	4,943.28	\$	4,943.28	\$	4,943.28	\$	4,943.28	\$	-	\$	260.72	\$	4,943.28	\$	4,943.28	\$	-		
3000-342-3420-0000-00000-000	Servicios de cobranza e investigación cr	\$	-	\$	16,997			\$	16,997.22	\$	16,997.22	\$	-	\$	16,997.22	\$	16,997.22	\$	16,997.22	\$	16,997.22	\$	-	\$	-	\$	16,997.22	\$	16,997.22	\$	-		
3000-344-3440-0000-00000-000	Seguros de responsabilidad patrimonial	\$	58,000			-\$	6,000	\$	52,000.00	\$	51,999.16	\$	0.84	\$	51,999.16	\$	51,999.16	\$	51,999.16	\$	51,999.16	\$	-	\$	0.84	\$	51,999.16	\$	51,999.16	\$	-		
3000-345-3451-0000-00000-000	Seguros de bienes patrimoniales	\$	-	\$	2,000			\$	2,000.00	\$	1,983.60	\$	16.40	\$	1,983.60	\$	1,983.60	\$	1,983.60	\$	1,983.60	\$	-	\$	16.40	\$	1,983.60	\$	1,983.60	\$	-		
3000-345-3454-0000-00000-000	Seguros vehiculares	\$	83,853			-\$	17,150	\$	66,702.66	\$	65,148.15	\$	1,554.51	\$	65,148.15	\$	65,148.15	\$	65,148.15	\$	65,148.15	\$	-	\$	1,554.51	\$	65,148.15	\$	65,148.15	\$	-		
3000-349-3490-0000-00000-000	Servicios financieros bancarios y comer	\$	53,735			-\$	18,960	\$	34,775.00	\$	29,945.11	\$	4,829.89	\$	29,945.11	\$	29,945.11	\$	29,945.11	\$	29,945.11	\$	-	\$	4,829.89	\$	29,945.11	\$	29,945.11	\$	-		
3000-351-3511-0000-00000-000	Mantenimiento y conservación de inmue	\$	83,410	\$	625,382			\$	608,791.62	\$	608,787.08	\$	4.54	\$	608,787.07	\$	608,787.07	\$	608,787.07	\$	608,787.07	\$	0.01	\$	4.55	\$	608,787.07	\$	608,787.07	\$	608,787.07	\$	-
3000-352-3521-0000-00000-000	Mantenim y conserv de mob y eq de ad	\$	27,500			-\$	19,359	\$	8,141.00	\$	8,087.20	\$	53.80	\$	8,087.20	\$	8,087.20	\$	8,087.20	\$	8,087.20	\$	-	\$	53.80	\$	8,087.20	\$	8,087.20	\$	8,087.20	\$	-
3000-353-3531-0000-00000-000	Mantenimiento y conserv de bienes intr	\$	19,914			-\$	12,039	\$	7,875.00	\$	7,490.00	\$	385.00	\$	7,490.00	\$	7,490.00	\$	7,490.00	\$	7,490.00	\$	-	\$	385.00	\$	7,490.00	\$	7,490.00	\$	7,490.00	\$	7,490.00
3000-355-3551-0000-00000-000	Mantenimiento y conservación de vehicu	\$	121,886			-\$	78,504	\$	43,382.15	\$	37,333.96	\$	6,048.19	\$	37,333.96	\$	37,333.96	\$	37,333.96	\$	37,333.96	\$	-	\$	6,048.19	\$	37,333.96	\$	37,333.96	\$	37,333.96	\$	37,333.96
3000-357-3571-0000-00000-000	Mantenimiento y conservación de maqui	\$	25,829			-\$	25,829	\$	-	\$	-	\$	-	\$	-	\$	-	\$	-	\$	-	\$	-	\$	-	\$	-	\$	-	\$	-	-	
3000-357-3572-0000-00000-000	Instalaciones	\$	29,100	\$	8,208			\$	38,306.00	\$	38,257.34	\$	47.66	\$	38,257.34	\$	38,257.34	\$	38,257.34	\$	38,257.34	\$	-	\$	47.66	\$	38,257.34	\$	38,257.34	\$	38,257.34	\$	38,257.34
3000-358-3581-0000-00000-000	Servicios de limpieza y manejo de deses	\$	142,568			-\$	4,870	\$	137,698.00	\$	137,379.48	\$	318.52	\$	137,379.48	\$	137,379.48	\$	137,379.48	\$	137,379.48	\$	-	\$	318.52	\$	137,379.48	\$	137,379.48	\$	137,379.48	\$	137,379.48
3000-359-3591-0000-00000-000	Servicios de jardinería y fumigación	\$	20,400	\$	3,360			\$	23,760.00	\$	23,756.80	\$	3.20	\$	23,756.80	\$	23,756.80	\$	23,756.80	\$	23,756.80	\$	-	\$	3.20	\$	23,756.80	\$	23,756.80	\$	23,756.80	\$	23,756.80
3000-361-3611-0000-00000-000	Difusión de mensajes sobre programas y	\$	830,439	\$	266,630			\$	917,069.36	\$	908,481.75	\$	8,587.61	\$	908,481.75	\$	908,481.75	\$	908,481.75	\$	908,481.75	\$	-	\$	8,587.61	\$	908,481.75	\$	900,425.55	\$	8,056.20	\$	8,056.20
3000-363-3630-0000-00000-000	Servicios de creatividad, preproducción y	\$	20,000			-\$	20,000	\$	-	\$	-	\$	-	\$	-	\$	-	\$	-	\$	-	\$	-	\$	-	\$	-	\$	-	\$	-	-	
3000-364-3640-0000-00000-000	Servicio industria filmica, sonido y video	\$	-	\$	-			\$	-	\$	-	\$	-	\$	-	\$	-	\$	-	\$	-	\$	-	\$	-	\$	-	\$	-	\$	-	-	
3000-365-3650-0000-00000-000	Servicio industria filmica, sonido y video	\$	15,000	\$	27,572			\$	42,572.00	\$	42,572.00	\$	-	\$	42,572.00	\$	42,572.00	\$	42,572.00	\$	42,572.00	\$	-	\$	-	\$	42,572.00	\$	42,572.00	\$	42,572.00	\$	42,572.00
3000-366-3660-0000-00000-000	Servicio de creación y difusión por inter	\$	-	\$	-			\$	-	\$	-	\$	-	\$	-	\$	-	\$	-	\$	-	\$	-	\$	-	\$	-	\$	-	\$	-	-	
3000-371-3711-0000-00000-000	Pasajes nacionales aereos para servid	\$	269,400			-\$	8,669	\$	260,730.58	\$	260,139.83	\$	590.75	\$	260,139.83	\$	260,139.83	\$	260,139.83	\$	260,139.83	\$	-	\$	590.75	\$	260,139.83	\$	260,139.83	\$	260,139.83	\$	260,139.83
3000-371-3712-0000-00000-000	Pasajes Internacionales aereos para ser	\$	-	\$	-			\$	-	\$	-	\$	-	\$	-	\$	-	\$	-	\$	-	\$	-	\$	-	\$	-	\$	-	\$	-	-	
3000-372-3720-0000-00000-000	Pasajes nacionales terrestres	\$	-	\$	-			\$	-	\$	-	\$	-	\$	-	\$	-	\$	-	\$	-	\$	-	\$	-	\$	-	\$	-	\$	-	-	
3000-372-3721-0000-00000-000	Pasajes nacionales terrestres	\$	30,501			-\$	2,657	\$	27,844.00	\$	26,069.10	\$	1,774.90	\$	26,069.10	\$	26,069.10	\$	26,069.10	\$	26,069.10	\$	-	\$	1,774.90	\$	26,069.10	\$	26,069.10	\$	26,069.10	\$	26,069.10
3000-375-3751-0000-00000-000	Viáticos nacionales	\$	160,371	\$	16,176			\$	116,547.18	\$	109,400.07	\$	7,147.11	\$	109,400.07	\$	109,400.07	\$	109,400.07	\$	109,400.07	\$	-	\$	7,147.11	\$	109,400.07	\$	109,400.07	\$	109,400.07	\$	109,400.07
3000-375-3752-0000-00000-000	Viáticos para labores en campo	\$	16,000			-\$	6,750	\$	9,250.00	\$	4,458.92	\$	4,791.08	\$	4,458.92	\$	4,458.92	\$	4,458.92	\$	4,458.92	\$	-	\$	4,791.08	\$	4,458.92	\$	4,458.92	\$	4,458.92	\$	4,458.92
3000-382-3821-0000-00000-000	Gastos de orden social	\$	-	\$	98,506			\$	98,506.00	\$	97,595.93	\$	910.07	\$	97,595.93	\$	97,595.93	\$	97,595.93	\$	97,595.93	\$	-	\$	910.07	\$	97,595.93	\$	97,595.93	\$	97,595.93	\$	97,595.93
3000-383-3831-0000-00000-000	Congresos y convenciones	\$	192,000			-\$	20,477	\$	171,523.00	\$	171,506.95	\$	16.05	\$	171,506.95	\$	171,506.95	\$	171,506.95	\$	171,506.95	\$	-	\$	16.05	\$	171,506.95	\$	171,506.95	\$	171,506.95	\$	171,506.95
3000-384-3841-0000-00000-000	Exposiciones	\$	50,000			-\$	26,600	\$	23,400.00	\$	23,400.00	\$	-	\$	23,400.00	\$	23,400.00	\$	23,400.00	\$	23,400.00	\$	-	\$	-	\$	23,400.00	\$	23,400.00	\$	23,400.00	\$	23,400.00
3000-385-3850-0000-00000-000	Gastos de representación	\$	24,000			-\$	22,369	\$	1,631.50	\$	1,631.50	\$	-	\$	1,631.50	\$	1,631.50	\$	1,631.50	\$	1,631.50	\$	-	\$	-	\$	1,631.50	\$	1,631.50	\$	1,631.50	\$	1,631.50
3000-392-3921-0000-00000-000	Otros impuestos y derechos	\$	108,125			-\$	53,573	\$	54,562.00	\$	51,221.00	\$	3,331.00	\$	51,221.00	\$	51,221.00	\$	51,221.00	\$	51,221.00	\$	-	\$	3,331.00	\$	51,221.00	\$	51,221.00	\$	51,221.00	\$	51,221.00
3000-395-3951-0000-00000-000	Penas, multas, accesos	\$	3,000			-\$	2,705	\$	295.00	\$	295.00	\$	-	\$	295.00	\$	295.00	\$	295.00	\$	295.00	\$	-	\$	-	\$	295.00	\$	295.00	\$	295.00	\$	295.00
3000-396-3961-0000-00000-000	Impuestos sobre nóminas y otros que se	\$	332,548	\$	3,114			\$	335,661.95	\$	331,822.60	\$	3,839.35	\$	329,505.00	\$	329,505.00	\$	329,505.00	\$	329,505.00	\$	-	\$	3,839.35	\$	329,505.00	\$	298,972.00	\$	298,972.00	\$	30,533.00
	<b>TRANSFERENCIAS Y OTROS</b>	\$	<b>40,000</b>	\$	<b>16,845</b>	\$	<b>-</b>	\$	<b>56,845</b>	\$	<b>56,493</b>	\$	<b>152</b>	\$	<b>56,493</b>	\$	<b>56,493</b>	\$	<b>56,493</b>	\$	<b>56,493</b>	\$	<b>-</b>	\$	<b>152</b>	\$	<b>56,493</b>	\$	<b>56,493</b>	\$	<b>56,493</b>	\$	<b>56,493</b>
4000-0000-000-0000-00000-000	<b>TRANSFERENCIAS, ASIGNACIONES, SUBSIDIOS Y OTRAS AYUDAS</b>	\$	<b>40,000</b>	\$	<b>16,845</b>	\$	<b>-</b>	\$	<b>56,845</b>	\$	<b>56,493</b>	\$	<b>152</b>	\$	<b>56,493</b>	\$	<b>56,493</b>	\$	<b>56,493</b>	\$	<b>56,493</b>	\$	<b>-</b>	\$	<b>152</b>	\$	<b>56,493</b>	\$					



2000-2100-214-0000-00000-00	Materiales, útiles y eq. menores de T. Informática	\$ 181,812	\$ -	\$ 38,637	\$ 143,175	\$ 142,741	\$ 435	\$ 142,741	\$ -	\$ 435	\$ 142,741	\$ 142,741	\$ -
2000-2100-215-0000-00000-00	Materiales impresos e información digital	\$ 55,161	\$ -	\$ 9,949	\$ 45,212	\$ 48,593	\$ 1,620	\$ 48,593	\$ -	\$ 1,620	\$ 48,593	\$ 48,593	\$ -
2000-2100-216-0000-00000-00	Materiales de limpieza	\$ 8,000	\$ 2,287	\$ -	\$ 8,287	\$ 8,121	\$ 166	\$ 8,121	\$ -	\$ 166	\$ 8,121	\$ 8,121	\$ -
2000-2200-220-0000-00000-00	Alimentos y utensilios	\$ 108,122	\$ 865	\$ 16,577	\$ 93,240	\$ 89,070	\$ 4,170	\$ 89,070	\$ -	\$ 4,170	\$ 89,070	\$ 89,070	\$ -
2000-2200-221-0000-00000-00	Productos alimenticios para personas	\$ 108,122	\$ 865	\$ 16,577	\$ 93,240	\$ 89,070	\$ 4,170	\$ 89,070	\$ -	\$ 4,170	\$ 89,070	\$ 89,070	\$ -
2000-2200-223-0000-00000-00	Utensilios para el servicio de alimentación	\$ 2,400	\$ -	\$ 860	\$ 1,540	\$ 1,522	\$ 18	\$ 1,522	\$ -	\$ 18	\$ 1,522	\$ 1,522	\$ -
2000-2400-240-0000-00000-00	Materiales y artículos de construcción y reparación	\$ 49,804	\$ 819,837	\$ 1,400	\$ 668,241	\$ 663,105	\$ 15,136	\$ 653,105	\$ -	\$ 15,136	\$ 653,105	\$ 653,105	\$ -
2000-2400-241-0000-00000-00	Productos minerales no metálicos	\$ -	\$ 152,250	\$ -	\$ 152,250	\$ 144,918	\$ 7,332	\$ 144,918	\$ -	\$ 7,332	\$ 144,918	\$ 144,918	\$ -
2000-2400-242-0000-00000-00	Cemento y productos de concreto	\$ 5,000	\$ 81,550	\$ -	\$ 86,550	\$ 85,459	\$ 91	\$ 86,459	\$ -	\$ 91	\$ 86,459	\$ 86,459	\$ -
2000-2400-243-0000-00000-00	Cal, yeso y productos de yeso	\$ 5,000	\$ 34,800	\$ -	\$ 39,800	\$ 39,755	\$ 45	\$ 39,755	\$ -	\$ 45	\$ 39,755	\$ 39,755	\$ -
2000-2400-244-0000-00000-00	Madera y productos de madera	\$ 1,400	\$ 12,800	\$ -	\$ 14,200	\$ 14,160	\$ 40	\$ 14,160	\$ -	\$ 40	\$ 14,160	\$ 14,160	\$ -
2000-2400-245-0000-00000-00	Vidrios y derivados de vidrio	\$ 1,400	\$ -	\$ 1,400	\$ -	\$ -	\$ -	\$ -	\$ -	\$ -	\$ -	\$ -	\$ -
2000-2400-246-0000-00000-00	Material eléctrico y electrónico	\$ 10,000	\$ 98,349	\$ -	\$ 108,349	\$ 105,093	\$ 3,256	\$ 105,093	\$ -	\$ 3,256	\$ 105,093	\$ 105,093	\$ -
2000-2400-247-0000-00000-00	Artículos metálicos para la construcción	\$ 15,100	\$ 112,480	\$ -	\$ 127,580	\$ 127,580	\$ 20	\$ 127,580	\$ -	\$ 20	\$ 127,580	\$ 127,580	\$ -
2000-2400-248-0000-00000-00	Materiales complementarios	\$ 10,804	\$ 81,234	\$ -	\$ 102,138	\$ 97,844	\$ 4,294	\$ 97,844	\$ -	\$ 4,294	\$ 97,844	\$ 97,844	\$ -
2000-2400-249-0000-00000-00	Otros materiales y artículos para construcción	\$ 1,000	\$ 36,374	\$ -	\$ 37,374	\$ 37,316	\$ 58	\$ 37,316	\$ -	\$ 58	\$ 37,316	\$ 37,316	\$ -
2000-2500-250-0000-00000-00	Productos químicos farmacéuticos y laboratorio	\$ 8,100	\$ 2,265	\$ 5,825	\$ 2,740	\$ 2,222	\$ 518	\$ 2,222	\$ -	\$ 518	\$ 2,222	\$ 2,222	\$ -
2000-2500-251-0000-00000-00	Productos químicos básicos	\$ -	\$ 1,423	\$ -	\$ 1,423	\$ 1,072	\$ 351	\$ 1,072	\$ -	\$ 351	\$ 1,072	\$ 1,072	\$ -
2000-2500-252-0000-00000-00	Fertilizantes pesticidas y otros agroquímicos	\$ -	\$ 200	\$ -	\$ 200	\$ 50	\$ 150	\$ 50	\$ -	\$ 150	\$ 50	\$ 50	\$ -
2000-2500-253-0000-00000-00	Medicinas y productos farmacéuticos	\$ 3,800	\$ -	\$ 3,137	\$ 483	\$ 458	\$ 25	\$ 458	\$ -	\$ 25	\$ 458	\$ 458	\$ -
2000-2500-254-0000-00000-00	Materiales accesorios y suministros médicos	\$ -	\$ 842	\$ -	\$ 842	\$ 841	\$ 1	\$ 841	\$ -	\$ 1	\$ 841	\$ 841	\$ -
2000-2500-258-0000-00000-00	Fibras sintéticas, hules, plásticos y derivados	\$ 2,500	\$ -	\$ 2,488	\$ 12	\$ -	\$ 12	\$ -	\$ -	\$ 12	\$ -	\$ -	\$ -
2000-2800-280-0000-00000-00	Combustibles, lubricantes y aditivos	\$ 228,203	\$ -	\$ 41,785	\$ 168,418	\$ 185,022	\$ 1,398	\$ 185,022	\$ -	\$ 1,398	\$ 185,022	\$ 185,022	\$ -
2000-2800-281-0000-00000-00	Combustibles, lubricantes y aditivos	\$ 228,203	\$ -	\$ 41,785	\$ 168,418	\$ 185,022	\$ 1,398	\$ 185,022	\$ -	\$ 1,398	\$ 185,022	\$ 185,022	\$ -
2000-2700-270-0000-00000-00	Vestuario, blancos, prendas protección y art dep.	\$ -	\$ 28,935	\$ 4,500	\$ 61,872	\$ 61,835	\$ 37	\$ 61,835	\$ 0	\$ 37	\$ 61,835	\$ 61,835	\$ -
2000-2700-271-0000-00000-00	Vestuario y uniformes	\$ 24,435	\$ 37,237	\$ -	\$ 61,872	\$ 61,835	\$ 37	\$ 61,835	\$ 0	\$ 37	\$ 61,835	\$ 61,835	\$ -
2000-2700-274-0000-00000-00	Productos textiles	\$ -	\$ 3,000	\$ -	\$ 3,000	\$ -	\$ -	\$ -	\$ -	\$ -	\$ -	\$ -	\$ -
2000-2700-275-0000-00000-00	Blancos y otros productos textiles	\$ 1,500	\$ -	\$ 1,500	\$ -	\$ -	\$ -	\$ -	\$ -	\$ -	\$ -	\$ -	\$ -
2000-2900-290-0000-00000-00	Herramientas, refacciones y accesorios menores	\$ 132,943	\$ -	\$ 95,197	\$ 37,448	\$ 37,437	\$ 9	\$ 37,437	\$ 0	\$ 9	\$ 37,437	\$ 37,437	\$ -
2000-2900-291-0000-00000-00	Herramientas menores	\$ 3,000	\$ -	\$ 2,720	\$ 280	\$ 280	\$ 0	\$ 280	\$ -	\$ 0	\$ 280	\$ 280	\$ -
2000-2900-292-0000-00000-00	Refacciones y accesorios menores de edificios	\$ 8,000	\$ -	\$ 4,080	\$ 1,920	\$ 1,920	\$ -	\$ 1,920	\$ -	\$ -	\$ 1,920	\$ 1,920	\$ -
2000-2900-293-0000-00000-00	Refacciones y accesorios menores de mob y eq.	\$ 3,953	\$ -	\$ 3,622	\$ 361	\$ 361	\$ 0	\$ 361	\$ -	\$ 0	\$ 361	\$ 361	\$ -
2000-2900-294-0000-00000-00	Refacciones y accesorios para equipo de comput.	\$ 43,414	\$ -	\$ 23,561	\$ 19,853	\$ 19,850	\$ 3	\$ 19,850	\$ -	\$ 3	\$ 19,850	\$ 19,850	\$ -
2000-2900-298-0000-00000-00	Refacciones y accesorios equipo transporte	\$ 60,045	\$ -	\$ 45,840	\$ 14,157	\$ 14,151	\$ 6	\$ 14,151	\$ -	\$ 6	\$ 14,151	\$ 14,151	\$ -
2000-2900-299-0000-00000-00	Refacciones y accesorios menores de maquinaria	\$ 5,000	\$ -	\$ 5,000	\$ -	\$ -	\$ -	\$ -	\$ -	\$ -	\$ -	\$ -	\$ -
2000-2900-299-0000-00000-00	Refacciones y accesorios menores otros bienes	\$ 11,201	\$ -	\$ 10,328	\$ 875	\$ 874	\$ 1	\$ 874	\$ -	\$ 1	\$ 874	\$ 874	\$ -
3000-3000-300-0000-00000-00	SERVICIOS GENERALES	\$ 5,033,416	\$ 1,084,448	\$ 774,007	\$ 5,343,857	\$ 5,289,708	\$ 74,149	\$ 5,289,390	\$ 2,318	\$ 76,466	\$ 5,222,014	\$ 5,208,468	\$ 60,922
3000-3100-300-0000-00000-00	Servicios básicos	\$ 683,117	\$ 1,521	\$ 168,530	\$ 618,108	\$ 502,862	\$ 15,247	\$ 502,862	\$ -	\$ 15,247	\$ 497,194	\$ 497,194	\$ 5,696
3000-3100-311-0000-00000-00	Energía eléctrica	\$ 300,000	\$ -	\$ 62,000	\$ 248,000	\$ 247,863	\$ 137	\$ 247,863	\$ -	\$ 137	\$ 247,863	\$ 247,863	\$ -
3000-3100-313-0000-00000-00	Agua	\$ 18,500	\$ -	\$ 10,591	\$ 5,939	\$ 5,939	\$ -	\$ 5,939	\$ -	\$ -	\$ 5,939	\$ 5,939	\$ -
3000-3100-314-0000-00000-00	Telefonía tradicional	\$ 110,000	\$ -	\$ 54,250	\$ 55,750	\$ 55,222	\$ 528	\$ 55,222	\$ -	\$ 528	\$ 55,222	\$ 55,222	\$ -
3000-3100-315-0000-00000-00	Telefonía celular	\$ 75,049	\$ -	\$ 11,108	\$ 63,940	\$ 60,763	\$ 3,177	\$ 60,763	\$ -	\$ 3,177	\$ 55,065	\$ 55,065	\$ 5,698
3000-3100-319-0000-00000-00	Servicio de telecomunicaciones	\$ 21,923	\$ -	\$ 21,923	\$ -	\$ -	\$ -	\$ -	\$ -	\$ -	\$ -	\$ -	\$ -
3000-3100-317-0000-00000-00	Servicio conducción señales analógicas y digitales	\$ 94,200	\$ -	\$ 12,667	\$ 81,513	\$ 81,493	\$ 20	\$ 81,493	\$ -	\$ 20	\$ 81,463	\$ 81,463	\$ -
3000-3100-318-0000-00000-00	Servicios postales y telegráficos	\$ 81,445	\$ 1,521	\$ -	\$ 62,968	\$ 51,582	\$ 11,384	\$ 51,582	\$ -	\$ 11,384	\$ 51,582	\$ 51,582	\$ -
3000-3100-318-0000-00000-00	Contratación de otros servicios	\$ 4,000	\$ -	\$ 4,000	\$ -	\$ -	\$ -	\$ -	\$ -	\$ -	\$ -	\$ -	\$ -
3000-3200-300-0000-00000-00	Servicios de arrendamiento	\$ 1,279,737	\$ 81,364	\$ 20,148	\$ 1,340,958	\$ 1,334,453	\$ 6,602	\$ 1,334,453	\$ -	\$ 6,502	\$ 1,325,308	\$ 1,325,308	\$ 8,145
3000-3200-322-0000-00000-00	Arrendamiento de edificios y locales	\$ 714,000	\$ -	\$ 884	\$ 713,116	\$ 713,035	\$ 81	\$ 713,035	\$ -	\$ 81	\$ 713,035	\$ 713,035	\$ -
3000-3200-323-0000-00000-00	Arrendamiento de mobiliario	\$ 27,120	\$ -	\$ 4,418	\$ 22,704	\$ 22,253	\$ 451	\$ 22,253	\$ -	\$ 451	\$ 22,253	\$ 22,253	\$ -
3000-3200-325-0000-00000-00	Arrendamiento de equipo de transporte	\$ 522,203	\$ -	\$ 14,846	\$ 507,357	\$ 507,356	\$ 1	\$ 507,356	\$ -	\$ 1	\$ 498,211	\$ 498,211	\$ 8,145
3000-3200-328-0000-00000-00	Arrendamiento de maquinaria, otros equipos	\$ -	\$ 1,700	\$ -	\$ 1,700	\$ 1,670	\$ 30	\$ 1,670	\$ -	\$ 30	\$ 1,670	\$ 1,670	\$ -
3000-3200-327-0000-00000-00	Arrendamiento de inflables	\$ -	\$ 12,150	\$ -	\$ 12,150	\$ 12,103	\$ 47	\$ 12,103	\$ -	\$ 47	\$ 12,103	\$ 12,103	\$ -
3000-3200-329-0000-00000-00	Otros arrendamientos	\$ 16,414	\$ 87,514	\$ -	\$ 63,928	\$ 78,036	\$ 5,693	\$ 78,036	\$ -	\$ 5,693	\$ 78,036	\$ 78,036	\$ -
3000-3300-300-0000-00000-00	Servicios profesionales, científicos y técnicos	\$ 600,983	\$ 12,820	\$ 234,024	\$ 378,579	\$ 371,690	\$ 7,889	\$ 371,690	\$ -	\$ 7,889	\$ 371,690	\$ 371,690	\$ -
3000-3300-331-0000-00000-00	Servicios legales, de contabilidad, auditoría y re	\$ 202,260	\$ -	\$ 136,678	\$ 66,584	\$ 66,584	\$ -	\$ 66,584	\$ -	\$ -	\$ 66,584	\$ 66,584	\$ -
3000-3300-332-0000-00000-00	Servicio diseño, arquitectura, ingeniería y re	\$ 5,000	\$ 8,600	\$ -	\$ 11,600	\$ 11,600	\$ -	\$ 11,600	\$ -	\$ -	\$ 11,600	\$ 11,600	\$ -
3000-3300-333-0000-00000-00	Serv consultoría administrativa, procesos, técnicas	\$ 32,336	\$ -	\$ 28,275	\$ 4,060	\$ 4,060	\$ -	\$ 4,060	\$ -	\$ -	\$ 4,060	\$ 4,060	\$ -
3000-3300-334-0000-00000-00	Servicios de capacitación	\$ 70,000	\$ 5,400	\$ -	\$ 75,400	\$ 75,297	\$ 103	\$ 75,297	\$ -	\$ 103	\$ 75,297	\$ 75,297	\$ -
3000-3300-335-0000-00000-00	Servicios apoyo admn. fotocopiado e impresión	\$ 66,388	\$ -	\$ 21,545	\$ 47,843	\$ 40,241	\$ 7,602	\$ 40,241	\$ -	\$ 7,602	\$ 40,241	\$ 40,241	\$ -

*Handwritten signature or mark.*

*Handwritten signature or mark.*

*Handwritten signature or mark.*

3000-3300-338-0000-00000-00	Servicios de vigilancia	\$	132,626	\$	620	\$	132,626	\$	132,626	\$	96	\$	132,626	\$	132,626	\$	-
3000-3300-339-0000-00000-00	Otros servicios profesionales, científicos y técnicos	\$	80,000	\$	-	\$	48,528	\$	41,472	\$	89	\$	41,383	\$	41,383	\$	-
3000-3400-000-0000-00000-00	Servicios financieros, bancarios y comerciales	\$	207,588	\$	18,997	\$	48,909	\$	177,679	\$	6,662	\$	171,017	\$	171,017	\$	-
3000-3400-341-0000-00000-00	Servicios financieros y bancarios	\$	12,000	\$	-	\$	6,796	\$	5,204	\$	4,943	\$	281	\$	4,943	\$	-
3000-3400-342-0000-00000-00	Servicios de cobranza, investigación crediticia y seguros	\$	-	\$	16,997	\$	-	\$	16,997	\$	-	\$	16,997	\$	-	\$	-
3000-3400-344-0000-00000-00	Seguros de responsabilidad patrimonial y fianzas	\$	58,000	\$	-	\$	5,000	\$	52,000	\$	51,999	\$	1	\$	51,999	\$	-
3000-3400-345-0000-00000-00	Seguro de bienes patrimoniales	\$	83,853	\$	2,000	\$	17,150	\$	68,703	\$	67,132	\$	1,571	\$	67,132	\$	-
3000-3400-349-0000-00000-00	Servicios financieros, bancarios y comercio integ	\$	53,735	\$	-	\$	18,990	\$	34,775	\$	29,945	\$	4,830	\$	29,945	\$	-
3000-3500-000-0000-00000-00	Servicios de instalación, reparación, mantenimiento y	\$	470,607	\$	537,947	\$	140,601	\$	667,953	\$	861,092	\$	6,861	\$	861,092	\$	0
3000-3500-351-0000-00000-00	Conservación y arreglo menor a inmuebles	\$	63,410	\$	525,382	\$	-	\$	608,792	\$	608,787	\$	5	\$	608,787	\$	0
3000-3500-352-0000-00000-00	Reparación, instalación y arreglo de mob y equi	\$	27,500	\$	-	\$	19,359	\$	8,141	\$	8,087	\$	54	\$	8,087	\$	54
3000-3500-353-0000-00000-00	Instalac, reparación y arreglo eq computo	\$	19,914	\$	-	\$	12,039	\$	7,875	\$	7,490	\$	385	\$	7,490	\$	385
3000-3500-355-0000-00000-00	Reparación y mantenimiento eq transporte	\$	121,898	\$	-	\$	76,504	\$	43,362	\$	37,334	\$	6,048	\$	37,334	\$	6,048
3000-3500-357-0000-00000-00	Mantenimiento y reparación maquinaria, otros eq	\$	64,920	\$	9,205	\$	26,829	\$	38,305	\$	38,257	\$	48	\$	38,257	\$	48
3000-3500-358-0000-00000-00	Servicios de limpieza y manejo desechos	\$	142,568	\$	-	\$	4,870	\$	137,898	\$	137,379	\$	319	\$	137,379	\$	319
3000-3500-359-0000-00000-00	Servicios jardinería y fumigación	\$	20,400	\$	3,360	\$	-	\$	23,760	\$	23,757	\$	3	\$	23,757	\$	3
3000-3600-000-0000-00000-00	Servicios de comunicación social y publicidad	\$	965,439	\$	314,202	\$	20,000	\$	959,841	\$	931,054	\$	8,588	\$	951,054	\$	942,968
3000-3600-351-0000-00000-00	Difusión por radio, televisión y otros medios	\$	630,439	\$	286,630	\$	-	\$	917,069	\$	906,482	\$	8,588	\$	906,482	\$	900,428
3000-3600-363-0000-00000-00	Servicios de creatividad, preproducción y postpro	\$	20,000	\$	-	\$	20,000	\$	-	\$	-	\$	-	\$	-	\$	-
3000-3600-364-0000-00000-00	Servicio industria fílmica, sonido y video	\$	-	\$	-	\$	-	\$	-	\$	-	\$	-	\$	-	\$	-
3000-3600-365-0000-00000-00	Servicios industria fílmica, del sonido y video	\$	15,000	\$	27,572	\$	-	\$	42,572	\$	42,572	\$	-	\$	42,572	\$	-
3000-3600-366-0000-00000-00	Servicio de creación y difusión por Internet	\$	-	\$	-	\$	-	\$	-	\$	-	\$	-	\$	-	\$	-
3000-3700-000-0000-00000-00	Servicios de traslado y viajes	\$	416,272	\$	18,178	\$	18,079	\$	414,372	\$	400,068	\$	14,304	\$	400,068	\$	-
3000-3700-371-0000-00000-00	Pasajes aéreos	\$	269,400	\$	-	\$	8,699	\$	260,731	\$	260,140	\$	591	\$	260,140	\$	260,140
3000-3700-372-0000-00000-00	Pasajes terrestres	\$	30,501	\$	-	\$	2,857	\$	27,844	\$	28,069	\$	1,775	\$	28,069	\$	28,069
3000-3700-375-0000-00000-00	Viajes en el país	\$	118,371	\$	18,178	\$	6,750	\$	125,797	\$	113,859	\$	11,938	\$	113,859	\$	113,859
3000-3800-000-0000-00000-00	Servicios oficiales	\$	298,000	\$	86,448	\$	-	\$	295,061	\$	294,134	\$	926	\$	294,134	\$	294,134
3000-3800-382-0000-00000-00	Gastos de orden social y cultural	\$	-	\$	98,508	\$	-	\$	98,508	\$	97,596	\$	910	\$	97,596	\$	910
3000-3800-383-0000-00000-00	Congresos y convenciones	\$	192,000	\$	-	\$	20,477	\$	171,523	\$	171,507	\$	16	\$	171,507	\$	171,507
3000-3800-384-0000-00000-00	Exposiciones	\$	50,000	\$	-	\$	26,600	\$	23,400	\$	23,400	\$	-	\$	23,400	\$	23,400
3000-3800-385-0000-00000-00	Gastos de representación	\$	24,000	\$	-	\$	22,369	\$	1,632	\$	1,632	\$	-	\$	1,632	\$	1,632
3000-3900-000-0000-00000-00	Otros servicios generales	\$	443,673	\$	3,114	\$	56,278	\$	390,808	\$	383,330	\$	7,478	\$	381,021	\$	350,488
3000-3900-392-0000-00000-00	Impuestos y derechos	\$	108,125	\$	-	\$	53,573	\$	54,552	\$	51,221	\$	3,331	\$	51,221	\$	51,221
3000-3900-395-0000-00000-00	Penas, multas, sanciones y actualizaciones	\$	3,000	\$	-	\$	2,705	\$	295	\$	295	\$	-	\$	295	\$	295
3000-3900-398-0000-00000-00	Impuesto sobre nóminas	\$	332,548	\$	3,114	\$	-	\$	335,662	\$	331,823	\$	3,839	\$	329,505	\$	298,972
4000-0000-000-0000-00000-00	TRANSF, ASIGNAC, SUBSIDIOS Y OTRAS AYU	\$	40,000	\$	18,845	\$	-	\$	58,845	\$	56,493	\$	152	\$	56,493	\$	56,493
4000-4400-000-0000-00000-00	Ayudas sociales	\$	40,000	\$	18,845	\$	-	\$	58,845	\$	56,493	\$	152	\$	56,493	\$	56,493
4000-4400-441-0000-00000-00	Ayudas sociales a personas	\$	40,000	\$	18,845	\$	-	\$	58,845	\$	56,493	\$	152	\$	56,493	\$	56,493
	<b>GASTO DE CAPITAL</b>	\$	<b>586,407</b>	\$	<b>410,979</b>	\$	<b>119,004</b>	\$	<b>888,382</b>	\$	<b>884,486</b>	\$	<b>3,896</b>	\$	<b>884,486</b>	\$	<b>848,528</b>
5000-0000-000-0000-00000-00	<b>BIENES MUEBLES, INMUEBLES E INTANGIBL</b>	\$	<b>908,407</b>	\$	<b>410,979</b>	\$	<b>119,004</b>	\$	<b>888,382</b>	\$	<b>884,486</b>	\$	<b>3,896</b>	\$	<b>884,486</b>	\$	<b>848,528</b>
5000-5100-000-0000-00000-00	Mobiliario y equipo de administración	\$	429,648	\$	281,434	\$	-	\$	711,082	\$	708,254	\$	2,828	\$	708,254	\$	672,296
5000-5100-511-0000-00000-00	Muebles de oficina y santarero	\$	62,360	\$	82,936	\$	-	\$	115,328	\$	113,445	\$	1,883	\$	113,445	\$	113,445
5000-5100-515-0000-00000-00	Equipo de cómputo y tecnologías de información	\$	340,998	\$	149,002	\$	-	\$	489,998	\$	489,187	\$	780	\$	489,187	\$	453,229
5000-5100-519-0000-00000-00	Otros mobiliarios y equipos de administración	\$	36,292	\$	69,494	\$	-	\$	105,766	\$	105,621	\$	165	\$	105,621	\$	105,621
5000-5200-000-0000-00000-00	Mobiliario y equipo educacional y recreativo	\$	3,000	\$	129,545	\$	-	\$	132,545	\$	132,489	\$	56	\$	132,489	\$	132,489
5000-5200-521-0000-00000-00	Equipo Educacional y Recreativo	\$	3,000	\$	129,545	\$	-	\$	132,545	\$	132,489	\$	56	\$	132,489	\$	132,489
5000-5200-523-0000-00000-00	Cámaras fotográficas y de video	\$	-	\$	-	\$	-	\$	-	\$	-	\$	-	\$	-	\$	-
5000-5600-000-0000-00000-00	Maquinaria, otros equipos y herramientas	\$	11,800	\$	-	\$	10,678	\$	1,222	\$	1,221	\$	1	\$	1,221	\$	1,221
5000-5600-562-0000-00000-00	Maquinaria y equipo industrial	\$	-	\$	-	\$	-	\$	-	\$	-	\$	-	\$	-	\$	-
5000-5900-564-0000-00000-00	Sistemas de aire acondicionado, refrigeración	\$	-	\$	-	\$	-	\$	-	\$	-	\$	-	\$	-	\$	-
5000-5600-565-0000-00000-00	Equipo de comunicación y telecomunicación	\$	9,400	\$	-	\$	8,178	\$	1,222	\$	1,221	\$	1	\$	1,221	\$	1,221
5000-5600-566-0000-00000-00	Maquinaria y equipo eléctrico y electrónico	\$	2,500	\$	-	\$	2,500	\$	-	\$	-	\$	-	\$	-	\$	-
5000-5600-569-0000-00000-00	Otros equipos	\$	-	\$	-	\$	-	\$	-	\$	-	\$	-	\$	-	\$	-
5000-5900-000-0000-00000-00	Activos intangibles	\$	151,859	\$	-	\$	108,326	\$	43,533	\$	42,522	\$	1,011	\$	42,522	\$	42,522
5000-5900-591-0000-00000-00	Software	\$	10,000	\$	-	\$	10,000	\$	-	\$	-	\$	-	\$	-	\$	-
5000-5900-597-0000-00000-00	Licencias informáticas	\$	141,859	\$	-	\$	98,326	\$	43,533	\$	42,522	\$	1,011	\$	42,522	\$	42,522

NOTA: LA COLUMNA CUENTAS POR PAGAR DEBE REFLEJAR SALDOS EN MOVIMIENTO QUE NO FUERON EFECTIVAMENTE CONTRADOS AL CIERRE DEL AÑO 2012 Y QUE SE CONTINÚAN EN 2013

ANEXO 2.2.2.3

ESTADO DEL EJERCICIO DEL PRESUPUESTO AL 31 DE DICIEMBRE DE 2012  
 CLASIFICACIÓN ECONÓMICA POR TIPO Y CAPÍTULO DEL GASTO  
 EN PESOS MEXICANOS

CAPÍTULO DEL GASTO	NOMBRE	PRESUPUESTO DE EGRESOS APROBADO	AMPLIACIONES	REDUCCIONES	PRESUPUESTO VIGENTE	COMPROMETIDO	PRESUPUESTO DISPONIBLE PARA COMPROMETER	DEVENGADO ACUMULADO	COMPROMETIDO NO DEVENGADO	PRESUPUESTO SIN DEVENGAR	EJERCIDO ACUMULADO	PAGADO ACUMULADO	CUENTAS POR PAGAR (DEUDA)
	<b>GASTO PRIMARIO TOTAL</b>	\$ 21,102,000	\$ 2,406,536	-\$ 1,376,719	\$ 22,131,817	\$ 21,949,141	\$ 182,676	\$ 21,854,922	\$ 94,218	\$ 276,895	\$ 21,739,059	\$ 21,687,555	\$ 167,367
	<b>GASTO CORRIENTE</b>	\$ 20,465,593	\$ 1,978,913	-\$ 1,257,716	\$ 21,186,790	\$ 21,008,162	\$ 178,628	\$ 20,913,943	\$ 94,218	\$ 272,846	\$ 20,798,080	\$ 20,782,534	\$ 131,409
1000	SERVICIOS PERSONALES	\$ 14,491,012	\$ 232,004	-\$ 235,117	\$ 14,487,898	\$ 14,414,733	\$ 73,165	\$ 14,322,833	\$ 81,900	\$ 165,065	\$ 14,252,346	\$ 14,252,346	\$ 70,487
	MATERIALES Y												
2000	SUMINISTROS	\$ 941,165	\$ 662,461	-\$ 248,592	\$ 1,355,035	\$ 1,323,720	\$ 31,314	\$ 1,323,720	\$ 1	\$ 31,315	\$ 1,323,720	\$ 1,323,720	\$ -
3000	SERVICIOS GENERALES	\$ 5,033,416	\$ 1,084,448	-\$ 774,007	\$ 5,343,857	\$ 5,269,708	\$ 74,149	\$ 5,267,390	\$ 2,318	\$ 76,466	\$ 5,222,014	\$ 5,206,468	\$ 60,922
	<b>TRANSFERENCIAS Y OTRAS</b>	\$ 40,000	\$ 16,645	\$ -	\$ 56,645	\$ 56,493	\$ 152	\$ 56,493	\$ -	\$ 152	\$ 56,493	\$ 56,493	\$ -
	<b>TRANSFERENCIAS, ASIGNACIONES, SUBSIDIOS Y OTRAS AYUDAS</b>	\$ 40,000	\$ 16,645	\$ -	\$ 56,645	\$ 56,493	\$ 152	\$ 56,493	\$ -	\$ 152	\$ 56,493	\$ 56,493	\$ -
4000					\$ 56,645	\$ 56,493	\$ 152	\$ -	\$ -	\$ 152			
	<b>GASTOS DE CAPITAL</b>	\$ 596,407	\$ 410,979	-\$ 119,004	\$ 888,382	\$ 884,486	\$ 3,896	\$ 884,486	\$ -	\$ 3,896	\$ 884,486	\$ 848,528	\$ 35,958
	BIENES MUEBLES, INMUEBLES E												
5000	INTANGIBLES	\$ 596,407	\$ 410,979	-\$ 119,004	\$ 888,382	\$ 884,486	\$ 3,896	\$ 884,486	\$ -	\$ 3,896	\$ 884,486	\$ 848,528	\$ 35,958

NOTA.-LA COLUMNA CUENTAS POR PAGAR (DEUDA REFLEJA SALDOS INCLUSIVE POR CHEQUES EMITIDOS QUE NO FUERON EFECTIVAMENTE COBRADOS AL CIERRE DEL AÑO 2012 Y QUE SE COBRAN EN 2013

ANEXO 2.2.2.5  
ESTADO DEL EJERCICIO DEL PRESUPUESTO  
AL 31 DE DICIEMBRE DE 2012  
POR FUENTE DE FINANCIAMIENTO  
EN PESOS MEXICANOS

CONCEPTO	DEVENGADO ACUMULADO
PROVENIENTES DE INGRESOS PROPIOS	\$ 21,854,922
TOTAL DE GASTOS	<u>\$ 21,854,922</u>

- Clasificación Funcional

- El Estado del Ejercicio del Presupuesto, Clasificación Funcional del Gasto, acumulado al 31 de diciembre de 2012, el cual obra como Anexo 2.2.3.

**ANEXO 2.2.3**  
**ESTADO DEL EJERCICIO DEL PRESUPUESTO AL 31 DE**  
**DICIEMBRE DE 2012**  
**EN PESOS MEXICANOS**  
**CLASIFICACIÓN FUNCIONAL DEL GASTO**

	CONCEPTO	DEVENGADO ACUMULADO
PILAR	06 GOBIERNO DE CALIDAD	
TEMA	09 TRANSPARENCIA Y RENDICIÓN DE CUENTAS	\$ 21,695,925
PROGRAMA DE MEDIANO PLAZO	17 PROGRAMA SECTORIAL DE DESARROLLO DE LA ADMINISTRACIÓN PÚBLICA	
TEMA ESTRATEGICO	0057 TRANSPARENCIA Y RENDICIÓN DE CUENTAS	
SUBTEMA ESTRATEGICO	0594 TRANSPARENCIA GUBERNAMENTAL	
FINALIDAD	01 GOBIERNO	
PILAR	01.06 GOBIERNO DE CALIDAD	
FUNCIÓN	01.06.08 OTROS SERVICIOS GENERALES	\$ 21,695,925
SUBFUNCIÓN	01.06.08.04 ACCESO A LA INFORMACIÓN PÚBLICA GUBERNAMENTAL	\$ 21,695,925
PILAR	06 GOBIERNO DE CALIDAD	\$ 158,997
TEMA	09 TRANSPARENCIA Y RENDICIÓN DE CUENTAS	
PROGRAMA DE MEDIANO PLAZO	17 PROGRAMA SECTORIAL DE DESARROLLO DE LA ADMINISTRACIÓN PÚBLICA	
TEMA ESTRATEGICO	0057 TRANSPARENCIA Y RENDICIÓN DE CUENTAS	
SUBTEMA ESTRATEGICO	0594 TRANSPARENCIA GUBERNAMENTAL	
FINALIDAD	01 GOBIERNO	
PILAR	01.06 GOBIERNO DE CALIDAD	
FUNCIÓN	01.06.05 ASUNTOS FINANCIEROS Y HACENDARIOS	\$ 158,997
SUBFUNCIÓN	01.06.05.02 ASUNTOS HACENDARIOS	\$ 158,997

<b>TOTAL DE EGRESOS</b>	<b>\$ 21,854,922</b>
-------------------------	----------------------

- Flujo de Fondos que Resume las Operaciones y los Indicadores de la Postura Fiscal

- La cuenta económica acumulada al 31 de diciembre de 2012, la cual obra como anexo 2.2.2.4.

**ANEXO 2.2.2.4**  
**CUENTA ECONÓMICA**  
**AL 31 DE DICIEMBRE DE 2012**  
**EN PESOS MEXICANOS**  
**BASE CONTABLE: INGRESOS PERCIBIDOS Y GASTOS**  
**DEVENGADOS**

**1.INGRESOS**

<b>1.1 INGRESOS CORRIENTES</b>	<b>\$ 21,961,115.72</b>
<b>1.1.4 DERECHOS, PRODUCTOS Y APROVECHAMIENTOS CORRIENTES</b>	<b>\$ 1,119,299.95</b>
1.1.4.3 APROVECHAMIENTOS CORRIENTES NO INCLUIDOS EN OTROS CONCEPTOS	\$ 1,119,299.95
<b>1.1.5. RENTAS DE LA PROPIEDAD</b>	<b>\$ 39,923.27</b>
1.1.5.1. INTERESES	\$ 39,923.27
<b>1.1.8 TRANSFERENCIAS, ASIGNACIONES Y DONATIVOS CORRIENTES RECIBIDOS</b>	<b>\$ 20,801,892.50</b>
1.1.8.2 DEL SECTOR PUBLICO	\$ 20,801,892.50
<b>1.2. INGRESOS DE CAPITAL</b>	<b>\$ 510,522.25</b>
<b>1.2.3 INCREMENTO DE LA DEPRECIACIÓN, AMORTIZACIÓN ESTIMACIONES Y PROVISIONES ACUMULADAS</b>	<b>\$ 510,522.25</b>
1.2.3.1 DEPRECIACIÓN Y AMORTIZACIÓN	\$ 510,522.25
<b>TOTAL DE INGRESOS</b>	<b>\$ 22,471,637.97</b>

**2-GASTOS**

<b>2.1-GASTOS CORRIENTES</b>	<b>\$ 21,480,958.10</b>
<b>2.1.1. GASTOS DE CONSUMO DE LOS ENTES DEL GOBIERNO GENERAL</b>	<b>\$ 21,424,465.50</b>
<b>2.1.1.1.REMUNERACIONES</b>	<b>\$ 14,652,338.24</b>
2.1.1.1.1. SUELDOS Y SALARIOS	\$ 13,326,142.03
2.1.1.1.2 CONTRIBUCIONES SOCIALES	\$ 996,691.21
2.1.1.1.3 IMPUESTOS SOBRE NÓMINAS	\$ 329,505.00

<b>2.1.1.2 COMPRA DE BIENES Y SERVICIOS</b>	\$	<b>6,261,605.01</b>
<b>2.1.1.4 DEPRECIACION Y AMORTIZACION</b>	\$	<b>510,522.25</b>
<b>2.1.2 PRESTACIONES DE LA SEGURIDAD SOCIAL</b>	\$	-
<b>2.1.5. TRANSFERENCIAS Y ASIGNACIONES CORRIENTES OTORGADAS</b>	\$	<b>56,492.60</b>
2.1.5.1 AL SECTOR PRIVADO	\$	-
2.1.5.1.7. OTRAS	\$	56,492.60
<b>2.2.GASTOS DE CAPITAL</b>	\$	<b>808,158.09</b>
<b>2.2.2. ACTIVOS FIJOS (FORMACIÓN BRUTA DE CAPITAL FIJO)</b>	\$	<b>884,486.33</b>

<b>2.2.2.2. MAQUINARIA Y EQUIPO</b>	\$	<b>841,964.32</b>
2.2.2.2.1. EQUIPO DE TRANSPORTE	\$	-
2.2.2.2.2. EQUIPO DE TECNOLOGIA DE INFORMACIÓN Y COMUNICACIONES	\$	489,187.41
2.2.2.2.3 OTRA MAQUINARIA Y EQUIPO	\$	352,776.91
<b>2.2.2.5. ACTIVOS FIJOS INTANGIBLES</b>	\$	<b>42,522.01</b>
2.2.2.5.3 PROGRAMAS DE INFORMATICA Y BASE DE DATOS	\$	42,522.01
<b>2.2.3 INCREMENTO DE EXISTENCIAS</b>	\$	<b>76,328.24</b>
2.2.3.1 MATERIALES Y SUMINISTROS	\$	76,328.24
<b>TOTAL DEL GASTO</b>	\$	<b>22,289,116.19</b>

### 3.FINANCIAMIENTO

<b>3.1.FUENTES FINANCIERAS</b>		
<b>3.1.1-DISMINUCIÓN DE ACTIVOS FINANCIEROS</b>	\$	<b>245,433.24</b>
<b>3.1.1.1.DISMINUCIÓN DE ACTIVOS FINANCIEROS CORRIENTES(CIRCULANTES)</b>	\$	<b>245,433.24</b>
<b>3.1.1.1.1. Disminución en caja y bancos</b>	\$	<b>241,640.22</b>
3.1.1.1.1.1 Efectivo	\$	925.02
3.1.1.1.1.3 Bancos/dependencias y otros	\$	40,715.20
3.1.1.1.1.4 Inversiones temporales (hasta 3 meses)	\$	200,000.00
<b>3.1.1.1.2 Disminución de inversiones financieras de corto plazo (derechos a recibir efectivo o equivalentes).</b>	\$	-
<b>3.1.1.1.3 Disminución de cuentas por cobrar</b>	\$	-
3.1.1.1.3.1 Cuentas por cobrar		
3.1.1.1.3.2 Deudores diversos por cobrar		
3.1.1.1.3.4 Deudores por anticipos de tesorería		
<b>3.1.1.1.4. Disminución de documentos por cobrar</b>	\$	-
3.1.1.1.4.1 Otros derechos a recibir efectivo o equivalentes		
<b>3.1.1.1.5 Recuperación de Préstamos otorgados de corto plazo</b>		
<b>3.1.1.1.6 Disminución de otros activos financieros corrientes</b>	\$	<b>3,793.02</b>
3.1.1.1.6.1 Anticipo a proveedores por adquisición de bienes y prestación de servicios.		
3.1.1.1.6.3 Anticipo a proveedores por adquisición de bienes		
3.1.1.1.6.5 Otros derechos a recibir bienes o servicios	\$	3,793.02
3.1.1.1.6.6. Disminución de otros activos circulantes		

*[Handwritten signature]*

*[Handwritten mark]*

*[Handwritten mark]*

*[Handwritten mark]*

*[Handwritten mark]*

<b>3.1.1.2.DISMINUCCIÓN DE ACTIVOS FINANCIEROS NO CORRIENTES</b>	\$	-
<b>3.1.1.2.2. Disminución de otros activos financieros no corrientes</b>	\$	-
3.1.1.2.2.5 Otros activos		
<b>3.1.2 INCREMENTO DE PASIVOS</b>	\$	74,736.08
<b>3.1.2.1 INCREMENTO DE PASIVOS CORRIENTES</b>	\$	74,736.08
<b>3.1.2.1.1 Incremento de cuentas por pagar</b>	\$	74,736.08
3.1.2.1.1.1 Servicios personales	\$	-
3.1.2.1.1.2 Proveedores por pagar	\$	346.00
3.1.2.1.1.7 Retenciones y contribuciones por pagar	\$	74,390.08
3.1.2.1.1.9 Otras cuentas por pagar	\$	-
<b>3.1.3 INCREMENTO DE PATRIMONIO</b>	\$	-
<b>TOTAL DE FUENTES FINANCIERAS</b>	\$	320,169.32
<b>3.2-APLICACIONES FINANCIERAS (USOS)</b>	-\$	244,685.50
<b>3.2.1 INCREMENTO DE ACTIVOS FINANCIEROS</b>	-\$	244,685.50
<b>3.2.1.1.INCREMENTO DE ACTIVOS FINANCIEROS CORRIENTES(CIRCULANTES)</b>	-\$	201,860.50
<b>3.2.1.1.1. Incremento en caja y bancos</b>	\$	-
3.2.1.1.1.1 Efectivo	\$	-
3.2.1.1.1.3 Bancos/dependencias y otros	\$	-
3.2.1.1.1.4 Inversiones temporales (hasta 3 meses)		
<b>3.2.1.1.2 Incremento de inversiones financieras de corto plazo (derechos a recibir efectivo o equivalentes).</b>	\$	-
<b>3.2.1.1.3 Incremento de cuentas por cobrar</b>	-\$	198,107.50
3.2.1.1.3.1 Cuentas por cobrar	-\$	198,107.50
3.2.1.1.3.2 Deudores diversos por cobrar		
3.2.1.1.3.4 Deudores por anticipos de tesorería		
<b>3.2.1.1.4. Incremento de documentos por cobrar</b>	-\$	3,753.00
3.2.1.1.4.1 Otros derechos a recibir efectivo o equivalentes	-\$	3,753.00
<b>3.2.1.1.5 Préstamos otorgados de corto plazo</b>		
<b>3.2.1.1.6 Incremento de otros activos financieros corrientes</b>	\$	-
3.2.1.1.6.1 Anticipo a proveedores por adquisición de bienes y prestación de servicios.		
3.2.1.1.6.3 Anticipo a proveedores por adquisición de bienes intangibles		
3.2.1.1.6.5 Otros derechos a recibir bienes o servicios		
3.2.1.1.6.6. Disminución de otros activos circulantes	\$	-
<b>3.2.1.2.INCREMENTO DE ACTIVOS FINANCIEROS NO CORRIENTES</b>	-\$	42,825.00
<b>3.2.1.2.2. Incremento de otros activos financieros no corrientes</b>	-\$	42,825.00
3.2.1.2.2.5 Otros activos	-\$	42,825.00
<b>3.2.2 DISMINUCION DE PASIVOS</b>	\$	-
<b>3.2.2.1 DISMINUCION DE PASIVOS CORRIENTES</b>	\$	-
<b>3.2.2.1.1 Disminución de cuentas por pagar</b>	\$	-
3.2.2.1.1.1 Servicios personales	\$	-
3.2.2.1.1.2 Proveedores por pagar		
3.2.2.1.1.7 Retenciones y contribuciones por pagar	\$	-
<b>3.2.3 DISMINUCIÓN DE PATRIMONIO</b>	\$	-

### **Adecuaciones Presupuestales**

En lo que respecta al ejercicio de las distintas partidas del gasto que componen el presupuesto de egresos del Instituto, durante el ejercicio 2012, se efectuaron diversas

adecuaciones al presupuesto de Egresos del Instituto debidamente aprobadas por el Consejo General, así como por la Secretaría Ejecutiva con base en la atribución que le confirió el Consejo General mediante acuerdo administrativo de fecha 20 de enero de 2012. Las adecuaciones autorizadas por la Secretaría Ejecutiva a distintas partidas no implicaron aumentar o disminuir el presupuesto de Egresos del Instituto ni mucho menos aumentó o disminuyó el presupuesto asignado para cada capítulo del gasto, de cada programa y/o proyecto ni de cada Unidad Administrativa. Asimismo, en el citado acuerdo administrativo el Consejo General autorizó a la Secretaría Ejecutiva ejercer anticipadamente recursos financieros en los programas y/o proyectos sin rebasar el techo presupuestal autorizado para cada uno de éstos, ni rebasar el techo presupuestal autorizado para cada capítulo del presupuesto de egresos autorizado para el ejercicio 2012. Igualmente, el Consejo General aprobó en distintas fechas adecuaciones al presupuesto del ejercicio 2012 que representaron ampliaciones al ejercicio del presupuesto, adecuaciones entre las distintas partidas del gasto, adecuaciones entre los programas y/o proyectos y adecuaciones al presupuesto de las distintas unidades administrativas que integran el Instituto.

Las adecuaciones autorizadas por la Secretaría Ejecutiva y el Consejo General se encuentran en los siguientes documentos que obran en el archivo del Instituto:

ACTAS DE CONSEJO Y ACUERDOS ADMINISTRATIVOS DE LAS ADECUACIONES		
FECHA	DOCUMENTO	Número de hojas
20-ene-12	ACUERDO ADMINISTRATIVO 02/2012 CONSEJO GENERAL	6
01-feb-12	ACUERDO ADMINISTRATIVO SECRETARIA EJECUTIVA	9
02-feb-12	ACTA 010/2012 CONSEJO GENERAL	2
01-mar-12	ACUERDO ADMINISTRATIVO SECRETARIA EJECUTIVA	13
02-abr-12	ACUERDO ADMINISTRATIVO SECRETARIA EJECUTIVA.	14
09-abr-12	ACTA 021/2012 CONSEJO GENERAL	2
20-abr-12	ACUERDO 05/2012 CONSEJO GENERAL	11
02-may-12	ACUERDO ADMINISTRATIVO SECRETARIA EJECUTIVA	13
01-jun-12	ACUERDO ADMINISTRATIVO SECRETARIA EJECUTIVA	17
02-jul-12	ACUERDO ADMINISTRATIVO SECRETARIA EJECUTIVA	13
02-jul-12	ACTA 034/2012 CONSEJO GENERAL	36
19-jul-12	ACTA 038/2012 CONSEJO GENERAL	4
06-ago-12	ACUERDO ADMINISTRATIVO SECRETARIA EJECUTIVA	15
10-ago-12	ACTA 041/2012 CONSEJO GENERAL	4
22-ago-12	ACTA 042/2012 CONSEJO GENERAL	34
04-sep-13	ACUERDO ADMINISTRATIVO SECRETARIA EJECUTIVA	18

17-sep-12	ACTA 049/2012 CONSEJO GENERAL	5
01-oct-12	ACUERDO ADMINISTRATIVO SECRETARIA EJECUTIVA	17
08-oct-12	ACTA 054/2012 CONSEJO GENERAL	5
05-nov-12	ACTA 059/2012 CONSEJO GENERAL	7
05-nov-12	ACUERDO ADMINISTRATIVO SECRETARIA EJECUTIVA	27
03-dic-12	ACUERDO ADMINISTRATIVO SECRETARIA EJECUTIVA	20
18-dic-12	ACTA 067/2012 CONSEJO GENERAL	62

Con motivo de las adecuaciones aprobadas a realizar por la Secretaría Ejecutiva y las que aprobó directamente el Consejo General, el presupuesto de egresos vigente a ejercer al 31 de diciembre de 2012 por partida específica quedó de la siguiente manera:

CÓDIGO PRESUPUESTAL	NOMBRE	PRESUPUESTO DE EGRESOS APROBADO	AMPLIACIONES	REDUCCIONES	PRESUPUESTO VIGENTE
1000-0000-000-0000-000	Servicios personales	\$ 14,491,011.90	\$ 232,003.69	-\$ 235,117.49	\$ 14,487,898.10
1000-1100-113-1131-00000-000	Sueldos al personal de base	\$ 10,436,963.54	\$ 26,746.70		\$ 10,463,710.24
1000-1200-121-1211-00000-000	Honorarios asimilados a salarios	\$ 50,000.00		-\$ 26,833.30	\$ 23,166.70
1000-1200-122-1221-00000-000	Sueldo base al personal eventual	\$ 133,889.55	\$ 90,544.18		\$ 224,213.73
1000-1200-123-1231-00000-000	retribuciones por servicios de carácter social	\$ 77,000.00		-\$ 30,735.00	\$ 46,265.00
1000-1300-132-1321-00000-000	Prima de vacaciones y dominical	\$ 288,851.59	\$ 4,287.36		\$ 293,238.95
1000-1300-132-1322-00000-000	Gratificación de fin de año	\$ 1,157,384.02	\$ 16,935.35		\$ 1,174,319.37
1000-1300-134-1343-00000-000	Compensación por servicios eventuales	\$ 5,000.00	\$ -		\$ 5,000.00
1000-1400-141-1411-00000-000	Cuotas de seguridad social (isstey)	\$ 849,077.09	\$ 5,768.42		\$ 854,845.51
1000-1400-144-1441-00000-000	Cuotas para el seguro de vida del personal	\$ 55,000.00		-\$ 6,370.00	\$ 48,630.00
1000-1400-144-1442-00000-000	Seguro de responsabilidad civil, asistencia legal (gastos médicos mayores)	\$ 120,000.00		-\$ 7,889.65	\$ 112,110.35
1000-1500-152-1521-00000-000	Liquidaciones por indemnizaciones	\$ 100,000.00		-\$ 89,828.77	\$ 10,173.23
1000-1500-153-1531-00000-000	prestaciones y haberes de retiro	\$ 100,000.00		-\$ 57,162.77	\$ 42,837.23

		\$ 1,054,986.11	\$ 54,915.60		\$ 1,109,881.71
1000-1500-154-1541-00000-000	Prestaciones establecidas por condiciones (vales despensa)				
		\$ 63,000.00		-\$ 16,300.00	\$ 46,700.00
1000-1500-155-1551-00000-000	Apoyos a la capacitación de los servidores público				
1000-1500-159-1591-00000-000	Otras prestaciones	\$ -	\$ 32,806.08		\$ 32,806.08
1000-2800-181-1810-00000-000	Impuesto sobre nóminas	\$ -	\$ -		\$ -
2000-0000-000-0000-000	Materiales y suministros	\$ 941,165.00	\$ 662,461.33	-\$ 248,591.52	\$ 1,355,034.81
2000-2100-211-2111-00000-000	Materiales, útiles y equipos menores de oficina	\$ 129,885.00		-\$ 26,252.67	\$ 103,632.33
2000-2100-212-2121-00000-000	Materiales y útiles de impresión y reproducción	\$ 13,500.00		-\$ 11,669.00	\$ 1,831.00
2000-2100-213-2131-00000-000	Material Estadístico y Geográfico	\$ -	\$ 140.00		\$ 140.00
2000-2100-214-2141-00000-000	Materiales, útiles y eq menores de tecnologías de información y comunicaciones	\$ 181,812.00		-\$ 38,636.76	\$ 143,175.24
2000-2100-215-2151-00000-000	Material impreso e información digital	\$ 55,181.00		-\$ 6,948.60	\$ 48,212.40
2000-2100-216-2161-00000-000	Material de limpieza	\$ 6,000.00	\$ 2,287.00		\$ 8,287.00
2000-2200-221-2211-00000-000	Productos alimenticios para personas	\$ 71,478.00	\$ 695.00		\$ 72,171.00
2000-2200-221-2213-00000-000	Productos alimenticios para el personal derivado de la ejecución de programas que requieren permanencia de los servidores en instalaciones	\$ 35,246.00		-\$ 15,716.92	\$ 19,529.08
2000-2200-223-2231-00000-000	Utensilios para el servicio de alimentación	\$ 2,400.00		-\$ 860.00	\$ 1,540.00
2000-2400-241-2411-00000-000	Productos minerales no metálicos	\$ -	\$ 152,250.00		\$ 152,250.00
2000-2400-242-2421-00000-000	Cemento y productos de concreto	\$ 5,000.00	\$ 81,560.00		\$ 86,560.00
2000-2400-243-2431-00000-000	Cal, yeso, productos de yeso	\$ 5,000.00	\$ 34,800.00		\$ 39,800.00
2000-2400-244-2441-00000-000	madera y productos de madera	\$ 1,400.00	\$ 12,800.00		\$ 14,200.00
2000-2400-245-2451-00000-000	Vidrios y derivados de vidrio	\$ 1,400.00		-\$ 1,400.00	\$ -
2000-2400-246-2461-00000-000	Material eléctrico y electrónico	\$ 10,000.00	\$ 98,349.00		\$ 108,349.00

Handwritten signature and initials on the right margin.

Handwritten signature at the bottom center.



Handwritten signature at the bottom right.

Handwritten signature at the bottom right corner.

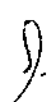
		\$ 15,100.00	\$ 112,480.00		\$ 127,580.00
2000-2400-247-2471-00000-000	Artículos metálicos para la construcción				
2000-2400-248-2481-00000-000	Materiales complementarios	\$ 10,904.00	\$ 81,234.00		\$ 102,138.00
		\$ 1,000.00	\$ 36,374.38		\$ 37,374.38
2000-2400-249-2491-00000-000	Otros materiales y artículos de construcción				
2000-2500-251-2511-00000-000	Productos químicos básicos	\$ -	\$ 1,423.00		\$ 1,423.00
		\$ -	\$ 200.00		\$ 200.00
2000-2500-252-2521-00000-000	Fertilizantes, Pesticidas y otros agroquímicos				
2000-2500-253-2531-00000-000	Medicinas y productos farmacéuticos	\$ 3,600.00		-\$ 3,137.00	\$ 463.00
	Materiales, accesorios y suministros médicos	\$ -	\$ 642.00		\$ 642.00
2000-2500-254-2541-00000-000					
2000-2500-256-2561-00000-000	Fibras sintéticas, hules, plásticos y derivados	\$ 2,500.00		-\$ 2,488.00	\$ 12.00
		\$ 222,203.00		-\$ 35,785.13	\$ 186,417.87
2000-2600-261-2611-00000-000	Combustibles para vehículos terrestres, aéreos, marítimos, etc.				
2000-2600-261-2614-00000-000	Lubricantes y aditivos	\$ 6,000.00		-\$ 6,000.00	\$ -
		\$ 24,435.00	\$ 37,236.95		\$ 61,671.95
2000-2700-271-2711-00000-000	Vestuario y uniformes				
2000-2700-274-2740-00000-000	Productos textiles	\$ 3,000.00		-\$ 3,000.00	\$ -
		\$ 1,500.00		-\$ 1,500.00	\$ -
2000-2700-275-2750-00000-000	Blancos y otros productos textiles				
2000-2900-291-2911-00000-000	Herramientas menores	\$ 3,000.00		-\$ 2,720.00	\$ 280.00
		\$ 6,000.00		-\$ 4,060.00	\$ 1,920.00
2000-2900-292-2921-00000-000	Refacciones y accesorios menores de edificios				
2000-2900-293-2931-00000-000	Refacciones y accesorios para mobiliario y equipo	\$ 3,983.00		-\$ 3,622.00	\$ 361.00
		\$ 43,414.00		-\$ 23,581.20	\$ 19,852.80
2000-2900-294-2941-00000-000	Refacc y accs para equipo de computo				
2000-2900-296-2961-00000-000	Refacciones y accesorios menores eq. transporte	\$ 60,045.00		-\$ 45,888.24	\$ 14,156.76
		\$ 5,000.00		-\$ 5,000.00	\$ -
2000-2900-298-2981-00000-000	Refacciones y accesorios menores de maquinaria y otros equipos				
2000-2900-299-2991-00000-000	Refaccs y accs menores para otros bienes	\$ 11,201.00		-\$ 10,326.00	\$ 875.00
3000-0000-000-0000-000	Servicios generales	\$ 5,033,416.10	\$ 1,084,447.59	-\$ 774,006.91	\$ 5,343,856.78
3000-3100-311-3111-00000-000	Servicio de energía eléctrica	\$ 300,000.00		-\$ 52,000.00	\$ 248,000.00
3000-3100-313-3131-00000-000	Servicio de agua	\$ 18,500.00		-\$ 10,561.00	\$ 5,939.00


3000-3100-314-3141-00000-000	Servicio telefónico convencional	\$ 110,000.00		-\$ 54,250.00	\$ 55,750.00
3000-3100-315-3151-00000-000	Servicio de telefonía celular	\$ 75,049.00		-\$ 11,109.00	\$ 63,940.00
3000-3100-316-3161-00000-000	Servicio de telecomunicaciones	\$ 21,923.00		-\$ 21,923.00	\$ -
3000-3100-317-3171-00000-000	Servicios de conducción de señales analógicas y digitales	\$ 94,200.00		-\$ 12,687.00	\$ 81,513.00
3000-3100-318-3181-00000-000	Servicio postal	\$ 61,445.00	\$ 1,521.08		\$ 62,966.08
3000-3101-319-3192-00000-000	Contratación de otros servicios	\$ 4,000.00		-\$ 4,000.00	\$ -
3000-3200-322-3221-00000-000	Arrendamiento de edificios y locales	\$ 714,000.00		-\$ 884.00	\$ 713,116.00
3000-3200-323-3231-00000-000	Arrendamiento de mobiliario	\$ 25,120.00		-\$ 2,418.00	\$ 22,704.00
3000-3200-323-3232-00000-000	Arrendamiento de bienes informáticos	\$ 2,000.00		-\$ 2,000.00	\$ -
3000-3200-325-3251-00000-000	Arrendamiento de vehículos terrestres	\$ 522,203.00		-\$ 14,646.18	\$ 507,556.82
3000-3200-326-3261-00000-000	Arrendamiento de maquinaria y equipo	\$ -	\$ 1,700.00		\$ 1,700.00
3000-3200-327-3271-00000-000	Patentes, regalías y otros	\$ -	\$ 12,150.00		\$ 12,150.00
3000-3200-329-3291-00000-000	Otros arrendamientos	\$ 18,414.00	\$ 67,514.28		\$ 83,928.28
3000-3300-331-3311-00000-000	Servicios legales, de contabilidad, auditoría y relacionados	\$ 202,260.00		-\$ 135,676.00	\$ 66,584.00
3000-3300-332-3321-00000-000	Servicios de diseño, arquitectura, ingeniería y actividades relacionadas	\$ 5,000.00	\$ 6,600.00		\$ 11,600.00
3000-3300-333-3332-00000-000	Servicios consultoría técnica y en tecnologías de información	\$ 32,335.00		-\$ 28,275.00	\$ 4,060.00
3000-3300-334-3341-00000-000	Servicios para capacitación a servidores públicos	\$ 70,000.00	\$ 5,400.00		\$ 75,400.00
3000-3300-336-3361-00000-000	Impresión y elaboración de material informativo	\$ 45,000.00		-\$ 18,300.00	\$ 26,700.00
3000-3300-336-3363-00000-000	Otros servicios comerciales	\$ 24,388.00		-\$ 3,244.62	\$ 21,143.38
3000-3300-338-3381-00000-000	Servicios de vigilancia	\$ 132,000.00	\$ 620.00		\$ 132,620.00
3000-3300-339-3390-00000-000	Servicios profesionales, científicos y Técnicos Integrales	\$ 90,000.00		-\$ 48,528.00	\$ 41,472.00





		\$ -		\$ -	\$ -
3000-3300-339-3391-00000-000	Servicios relacionados con traducciones y otros.				
3000-3400-341-3411-00000-000	Intereses descuentos y otros servicios bancarios	\$ 12,000.00		-\$ 6,796.00	\$ 5,204.00
3000-3400-342-3420-00000-000	Servicios de cobranza e investigación crediticia	\$ -	\$ 16,997.22		\$ 16,997.22
3000-3400-344-3440-00000-000	Seguros de responsabilidad patrimonial y fianzas	\$ 58,000.00		-\$ 6,000.00	\$ 52,000.00
3000-3400-345-3451-00000-000	Seguro de bienes patrimoniales	\$ -	\$ 2,000.00		\$ 2,000.00
3000-3400-345-3454-00000-000	Seguros vehiculares	\$ 83,853.00		-\$ 17,150.34	\$ 66,702.66
3000-3400-349-3490-00000-000	Servicios financieros, bancarios y comerciales integrales	\$ 53,735.00		-\$ 18,960.00	\$ 34,775.00
3000-3500-351-3511-00000-000	Mantenimiento y conservación de inmuebles	\$ 83,410.00	\$ 525,381.62		\$ 608,791.62
3000-3500-352-3521-00000-000	Mantenim y conserv de mob y eq de administración	\$ 27,500.00		-\$ 19,359.00	\$ 8,141.00
3000-3500-353-3531-00000-000	Mantenimiento y conserv de bienes Informáticos	\$ 19,914.00		-\$ 12,039.00	\$ 7,875.00
3000-3500-355-3551-00000-000	Mantenimiento y conservación de vehículos terrestres	\$ 121,886.00		-\$ 78,503.85	\$ 43,382.15
3000-3500-357-3571-00000-000	Mantenimiento y conservación de maquinaria y equipo	\$ 25,829.00		-\$ 25,829.00	\$ -
3000-3500-357-3572-00000-000	Instalaciones	\$ 29,100.00	\$ 9,205.00		\$ 38,305.00
3000-3500-358-3581-00000-000	Servicios de lavandera, limpieza Higiene y manejo de desechos	\$ 142,568.00		-\$ 4,670.00	\$ 137,898.00
3000-3500-358-3591-00000-000	Servicios de jardinería y fumigación	\$ 20,400.00	\$ 3,360.00		\$ 23,760.00
3000-3600-361-3611-00000-000	Difusión de mensajes sobre programas y actividades gubernamentales	\$ 630,439.00	\$ 286,630.36		\$ 917,069.36
3000-3600-363-3630-00000-000	servicios de creatividad, preproducción y postproducción.	\$ 20,000.00		-\$ 20,000.00	\$ -
3000-3600-364-3640-00000-000	Servicio industria filmica, sonido y video	\$ -	\$ -	\$ -	\$ -

		\$ 15,000.00	\$ 27,572.00		\$ 42,572.00
3000-3600-365-3650-00000-000	Servicio industria fílmica, sonido y video				
		\$ -	\$ -		\$ -
3000-3600-366-3660-00000-000	Servicio de creación y difusión por internet				
		\$ 289,400.00		-\$ 8,669.42	\$ 280,730.58
3000-3700-371-3711-00000-000	Pasajes nacionales aéreos para servidores				
		\$ -	\$ -		\$ -
3000-3700-371-3712-00000-000	Pasajes internacionales aéreos para servidores púb				
			\$ -		\$ -
3000-3700-372-3720-00000-000	Pasajes nacionales terrestres				
		\$ 30,501.00		-\$ 2,857.00	\$ 27,644.00
3000-3700-372-3721-00000-000	Pasajes nacionales terrestres				
		\$ 100,370.95	\$ 16,178.23		\$ 116,547.18
3000-3700-375-3751-00000-000	Viáticos nacionales para servidores públicos				
		\$ 16,000.00		-\$ 6,750.00	\$ 9,250.00
3000-3700-375-3752-00000-000	Viáticos para labores en campo				
		\$ -	\$ 98,506.00		\$ 98,506.00
3000-3800-382-3821-00000-000	Gastos de orden social				
		\$ 192,000.00		-\$ 20,477.00	\$ 171,523.00
3000-3800-383-3831-00000-000	Congresos y convenciones				
		\$ 50,000.00		-\$ 26,600.00	\$ 23,400.00
3000-3800-384-3841-00000-000	Exposiciones				
		\$ 24,000.00		-\$ 22,368.50	\$ 1,631.50
3000-3800-385-3850-00000-000	Gastos de representación				
		\$ 108,125.00		-\$ 53,573.00	\$ 54,552.00
3000-3900-392-3921-00000-000	Otros impuestos y derechos				
		\$ 3,000.00		-\$ 2,705.00	\$ 295.00
3000-3900-395-3951-00000-000	Penas, multas, accesorios				
		\$ 332,548.15	\$ 3,113.80		\$ 335,661.95
3000-3900-398-3981-00000-000	Impuestos sobre nóminas y otros que se derivan de una relación laboral				
		\$ 40,000.00	\$ 16,645.00	\$ -	\$ 56,645.00
4000-0000-000-0000-000	Transferencias, asignaciones, subsidios y otras ayudas				
		\$ -	\$ -		\$ -
4000-4400-441-4414-00000-000	Compensaciones de servicios carácter social				
		\$ 40,000.00	\$ 16,645.00		\$ 56,645.00
4000-4400-441-4415-00000-000	Premios, recompensas, Pensiones de gracia y Pensión recreativa estudiantil				
		\$ 596,407.00	\$ 410,978.78	-\$ 119,003.52	\$ 888,382.26
5000-0000-000-0000-000	Bienes muebles, inmuebles e intangibles				
		\$ 52,390.00	\$ 62,937.92		\$ 115,327.92
5000-5100-511-5111-00000-000	Muebles de oficina y estantería				
		\$ 340,966.00	\$ 149,001.86		\$ 489,967.86
5000-5100-515-5151-00000-000	Bienes informáticos				
		\$ 36,292.00	\$ 69,494.00		\$ 105,786.00
5000-5100-519-5191-00000-000	Equipo de administración				

Handwritten signature and initials on the right side of the page.

		\$ 3,000.00	\$ 129,545.00		\$ 132,545.00
5000-5200-521-5211-00000-000	Equipo educacional y recreativo				
		\$ -	\$ -		\$ -
5000-5200-523-5230-00000-000	Cámaras fotográficas y de video				
		\$ -	\$ -		\$ -
5000-5600-562-5621-00000-000	Maquinaria y equipo industrial				
		\$ -	\$ -		\$ -
5000-5600-564-5640-00000-000	Sistemas de aire acondicionado, refrigeración				
		\$ 9,400.00		-\$ 8,178.00	\$ 1,222.00
5000-5600-565-5651-00000-000	Equipos y aparatos de comunicaciones				
		\$ 2,500.00		-\$ 2,500.00	\$ -
5000-5600-566-5661-00000-000	Maquinaria y equipo eléctrico y electrónico				
		\$ -	\$ -		\$ -
5000-5600-569-5690-00000-000	Otros equipos				
		\$ 10,000.00		-\$ 10,000.00	\$ -
5000-5900-591-5911-00000-000	Software				
		\$ 141,859.00		-\$ 98,325.52	\$ 43,533.48
5000-5900-597-5971-00000-000	Licencias informáticas				
		\$ 21,102,000.00	\$ 2,406,536.39	-\$ 1,376,719.44	\$ 22,131,816.95
<b>GRAN TOTAL</b>					

Señaló asimismo que tanto la adecuación de las distintas partidas presupuestales como el ejercicio de su aplicación fue aprobada por el Consejo General al aprobarse los estados e información financiera de cada mes del año 2012, ya que en el estado del ejercicio del presupuesto se detalló el importe acumulado de las adecuaciones por partida. De igual forma, indicó que se informó de las adecuaciones presupuestales realizadas del 1 de enero al 30 de junio de 2012 al rendir el informe semestral de avance de gestión financiera, mismo que fue aprobado por el Consejo General el día 19 de julio de 2012 según acta número 037/2012.

**Contratos plurianuales:**

En sesión pública de fecha 20 de enero de 2012, el Consejo General del Instituto, autorizó la suscripción de un contrato de arrendamiento de bienes muebles, de tres vehículos a través de un arrendamiento puro en los términos y condiciones acordados en la sesión de fecha diecinueve de diciembre de dos mil once, que obra en el acta número 092/2011.

Con este contrato más los contratos de arrendamientos de los predio 185 y 187-A de la calle 10 x 21 de la Colonia García Ginerés de Mérida, Yucatán y el contrato de arrendamiento de la camioneta Eurovan modelo 2009, durante el año 2012 se hicieron los siguientes pagos respecto a los contratos plurianuales firmados por estos conceptos:

MES	IMPORTE RENTA EDIFICIO 185	IMPORTE RENTA EDIFICIO 187-A	SUBTOTAL RENTA EDIFICIOS	IMPORTE RENTA EUROVAN	IMPORTE RENTA 3 FOCUS
ENERO	\$ 29,000	\$ 30,420	\$ 59,420	\$ 9,145	\$ -
FEBRERO	\$ 29,000	\$ 30,420	\$ 59,420	\$ 9,145	\$ 30,114
MARZO	\$ 29,000	\$ 30,420	\$ 59,420	\$ 9,145	\$ 33,000
ABRIL	\$ 29,000	\$ 30,420	\$ 59,420	\$ 9,145	\$ 33,000
MAYO	\$ 29,000	\$ 30,420	\$ 59,420	\$ 9,145	\$ 33,000
JUNIO	\$ 29,000	\$ 30,420	\$ 59,420	\$ 9,145	\$ 33,000
JULIO	\$ 29,000	\$ 30,420	\$ 59,420	\$ 9,145	\$ 33,000
AGOSTO	\$ 29,000	\$ 30,420	\$ 59,420	\$ 9,145	\$ 33,000
SEPTIEMBRE	\$ 29,000	\$ 30,420	\$ 59,420	\$ 9,145	\$ 33,000
OCTUBRE	\$ 29,000	\$ 30,420	\$ 59,420	\$ 9,145	\$ 33,000
NOVIEMBRE	\$ 29,000	\$ 30,420	\$ 59,420	\$ 9,145	\$ 33,000
DICIEMBRE	\$ 29,000	\$ 30,420	\$ 59,420	\$ 9,145	\$ 33,000
TOTAL	\$ 348,000	\$ 365,035	\$ 713,035	\$ 109,742	\$ 360,114

**Honorarios pagados**

Por otra parte, durante el año 2012 el Instituto erogó por concepto de honorarios pagados, lo siguiente:

MES	HONORARIOS AUDITORIA	HONORARIOS LEGALES	TOTAL
ENERO	\$ -	\$ -	\$ -
FEBRERO	\$ 30,856	\$ -	\$ 30,856
MARZO	\$ 15,428	\$ 10,092	\$ 25,520
ABRIL	\$ -	\$ -	\$ -
MAYO	\$ -	\$ -	\$ -
JUNIO	\$ -	\$ -	\$ -
JULIO	\$ -	\$ 928	\$ 928
AGOSTO	\$ -	\$ -	\$ -
SEPTIEMBRE	\$ -	\$ 9,280	\$ 9,280
OCTUBRE	\$ -	\$ -	\$ -
NOVIEMBRE	\$ -	\$ -	\$ -
DICIEMBRE	\$ -	\$ -	\$ -
TOTAL	\$ 46,284	\$ 20,300	\$ 66,584

Asimismo, en la cuenta presupuestal 3000-3600-361-3611 se tienen registrados gastos relativos a la difusión del Instituto por los cuales el proveedor del servicio emite comprobante fiscales de honorarios que se detallan a continuación:

MES	IMPORTE
ENERO	\$ -
FEBRERO	\$ 4,867
MARZO	\$ 4,867
ABRIL	\$ 4,867
MAYO	\$ 4,867
JUNIO	\$ 4,867
JULIO	\$ -
AGOSTO	\$ -
SEPTIEMBRE	\$ 4,867
OCTUBRE	\$ 4,867
NOVIEMBRE	\$ 4,867
DICIEMBRE	\$ -
<b>TOTAL</b>	<b>\$ 38,937</b>

Cabe reiterar, que el Instituto no tiene contratada deuda pública, no ha recibido financiamiento y por consiguiente no ha devengado, ni pagado intereses derivados de deuda o financiamiento y la información del endeudamiento neto, se detalló en el Estado Analítico de Deuda y Otros Pasivos del 01 de enero al 31 de diciembre de 2012, y obra como Anexo 1.7.

El Instituto, por su naturaleza no genera, ni generó indicadores de la postura fiscal, y en lo que respecta a los fideicomisos, resulta conveniente precisar que el Instituto no es fideicomitente y/o fideicomisario de fideicomiso alguno, ni mucho menos recibe recursos federales.

### 3.-Información programática

El Consejo General aprobó el desarrollo de diversos programas y/o proyecto cuya situación presupuestal al 31 de diciembre de 2012 se presenta a continuación:

Respecto a estos Programas y/o Proyectos se devengó en el ejercicio 2012 la cantidad de \$21'854,922.00 cantidad que representa el 99% del presupuesto de egresos vigente para el año 2012. Dicha cifra se desglosa de la siguiente manera:

NUMERO DE PROGRAMA-PROYECTO	NOMBRE DEL PROGRAMA/PROYECTO	AUTORIZADO ANUAL 2012	INCREMENTOS	REDUCCIONES	VIGENTE AL 31 DE DICIEMBRE DE 2012	DEVENGADO EN 2012	%
GRAN TOTAL PROGRAMA/PROYECTO 01833 SERVICIOS PERSONALES	PROGRAMA INSTITUCIONAL DE SERVICIOS PERSONALES DE LA SECRETARÍA EJECUTIVA	\$ 8,885,421			\$ 8,885,421	\$ 8,790,150	99%
GRAN TOTAL PROGRAMA/PROYECTO 14982 SERVICIOS PERSONALES	PROGRAMA INSTITUCIONAL DE SERVICIOS PERSONALES DEL CONSEJO GENERAL	\$ 5,938,139			\$ 5,938,139	\$ 5,862,188	99%

GRAN TOTAL PROGRAMA/P ROYECTO 13854	PROPORCIONAR EL SISTEMA DE ACCESO A LA INFORMACIÓN A LOS SUJETOS OBLIGADOS	\$ 110,401			-\$ 35,051	\$ 75,350	\$ 74,880	99%
TOTAL PROGRAMA/P ROYECTO 13856	ADMINISTRACIÓN Y ASIGNACION DE RECURSOS A LAS UNIDADES ADMINISTRATIVAS DEL INAIIP PARA EL LOGRO DE SUS OBJETIVOS	\$ 1,006,018			-\$ 71,019	\$ 934,999	\$ 932,260	100 %
GRAN TOTAL PROGRAMA/P ROYECTO 13859	PROMOVER EN LA SOCIEDAD EL CONOCIMIENTO, USO Y APROVECHAMIENTO DE LA INFORMACIÓN PÚBLICA	\$ 2,033,738	\$ 1,243,629			\$ 3,277,367	\$ 3,252,030	99%
GRAN TOTAL PROGRAMA/P ROYECTO 13864	GARANTIZAR EL DERECHO DE ACCESO A LA INFORMACIÓN PÚBLICA	\$ 102,093			-\$ 3,404	\$ 98,689	\$ 96,976	98%
GRAN TOTAL PROGRAMA/P ROYECTO 13867	VIGILAR EL CUMPLIMIENTO DE LA LEY DE ACCESO A LA INFORMACIÓN PÚBLICA PARA EL ESTADO Y MUNICIPIOS DE YUCATÁN	\$ 473,759			-\$ 18,332	\$ 455,427	\$ 423,576	93%
GRAN TOTAL PROGRAMA/P ROYECTO 13868	CONCILIAR LOS INTERESES ENTRE LAS PARTES	\$ 11,045				\$ 11,045	\$ 6,545	59%
GRAN TOTAL PROGRAMA/P ROYECTO 13869	CAPACITACIÓN Y ACTUALIZACIÓN DE LOS SERVIDORES PÚBLICOS Y PERSONAL DE LOS SUJETOS OBLIGADOS	\$ 323,740	\$ 80,009			\$ 403,749	\$ 399,676	99%
GRAN TOTAL PROGRAMA/P ROYECTO 13871	GARANTIZAR LA PROTECCIÓN DE LOS DATOS PERSONALES EN PODER DE LOS SUJETOS OBLIGADOS	\$ 22,084			-\$ 2,900	\$ 19,184	\$ 17,500	91%
GRAN TOTAL PROGRAMA/P ROYECTO 13872	PROMOVER CON LAS AUTORIDADES EDUCATIVAS LA INCORPORACIÓN DE CONTENIDOS RELACIONADOS CON EL DERECHO DE ACCESO A LA INFORMACIÓN PÚBLICA Y SU IMPORTANCIA SOCIAL	\$ 40,000				\$ 40,000	\$ 37,439	94%
GRAN TOTAL PROGRAMA/P ROYECTO 13877	PROMOVER EN LAS INSTITUCIONES DE EDUCACIÓN SUPERIOR LA INVESTIGACIÓN Y DOCENCIA SOBRE EL DERECHO DE ACCESO A LA INFORMACIÓN PÚBLICA	\$ 244,740			-\$ 106,724	\$ 138,016	\$ 120,703	87%

→

*[Handwritten signature]*

*[Handwritten signature]*

*[Handwritten signature]*

GRAN TOTAL PROGRAMA/PROYECTO 13894	AMPLIAR EL CONOCIMIENTO SOBRE LA MATERIA DE ESTA LEY DE ACCESO A LA INFORMACIÓN PÚBLICA PARA EL ESTADO Y MUNICIPIOS DE YUCATÁN.	\$ 147,734	\$ 21,555	\$ 169,289	\$ 158,997	94%
GRAN TOTAL PROGRAMA/PROYECTO 13900	ADMINISTRACIÓN DE RECURSOS PARA EL FUNCIONAMIENTO DEL INAIP	\$ 1,763,088	-\$ 77,946	\$ 1,685,142	\$ 1,682,002	100%

TOTAL EJERCIDO EN EL AÑO DE TODOS LOS PROGRAMAS/PROYECTOS

\$ 21,102,000      \$ 1,345,193      \$(315,376)      \$ 22,131,817      \$ 21,854,922      99%

Las adecuaciones se presentan netas para cada programa y/o proyecto.

- Los gastos por categoría programática incluyendo información del gasto por unidad administrativa, con desgloses inclusive por partida específica y región se detallan en los siguientes anexos:

- El Presupuesto de Egresos Devengado, Detalle de Egresos por Programa/Proyecto, Acumulado al 31 de diciembre de 2012, que obra como Anexo 2.3.1.
- El Presupuesto de Egresos Devengado, Detalle de Egresos por Unidad Administrativa / Programa y/o Proyecto, acumulado al 31 de diciembre de 2012, que obra como Anexo 2.3.2.
- El Presupuesto de Egresos Devengado, Detalle de Egresos por Unidad Administrativa / Programa y/o Proyecto / Partida Específica, acumulado al 31 de diciembre de 2012, que obra como Anexo 2.3.3.
- El Presupuesto de Egresos Devengado, Detalle de Egresos por Unidad Administrativa / Programa y/o Proyecto/ Partida específica, acumulado al 31 de diciembre de 2012, que obra como Anexo 2.3.4.
- El detalle de egresos por programa y/o Proyecto, por Región del año 2012, que obra como Anexo 2.3.5.

**ANEXO 2.3.1**  
**PRESUPUESTO DE EGRESOS DEVENGADO**  
**DETALLE DE EGRESOS POR PROGRAMA-PROYECTO**  
**AL 31 DE DICIEMBRE DE 2012**

NUMERO DE PROGRAMA-PROYECTO	NOMBRE DEL PROGRAMA/PROYECTO	AUTORIZADO ANUAL 2012	INCREMENTOS	REDUCCIONES	VIGENTE AL 31 DE DICIEMBRE DE 2012	DEVENGADO EN 2012	%
GRAN TOTAL PROGRAMA/PROYECTO 01833 SERVICIOS PERSONALES	PROGRAMA INSTITUCIONAL DE SERVICIOS PERSONALES DE LA SECRETARÍA EJECUTIVA	\$ 8,885,421			\$ 8,885,421	\$ 8,790,150	99%
GRAN TOTAL PROGRAMA/PROYECTO 14982 SERVICIOS PERSONALES	PROGRAMA INSTITUCIONAL DE SERVICIOS PERSONALES DEL CONSEJO GENERAL	\$ 5,938,139			\$ 5,938,139	\$ 5,862,188	99%
GRAN TOTAL PROGRAMA/PROYECTO 13854	PROPORCIONAR EL SISTEMA DE ACCESO A LA INFORMACIÓN A LOS SUJETOS OBLIGADOS	\$ 110,401		-\$ 35,051	\$ 75,350	\$ 74,880	99%
TOTAL PROGRAMA/PROYECTO 13856	ADMINISTRACIÓN Y ASIGNACION DE RECURSOS A LAS UNIDADES ADMINISTRATIVAS DEL INAIIP PARA EL LOGRO DE SUS OBJETIVOS	\$ 1,006,018		-\$ 71,019	\$ 934,999	\$ 932,260	100%
GRAN TOTAL PROGRAMA/PROYECTO 13859	PROMOVER EN LA SOCIEDAD EL CONOCIMIENTO, USO Y APROVECHAMIENTO DE LA INFORMACIÓN PÚBLICA	\$ 2,033,738	\$ 1,243,629		\$ 3,277,367	\$ 3,252,030	99%
GRAN TOTAL PROGRAMA/PROYECTO 13859	PROMOVER EN LA SOCIEDAD EL CONOCIMIENTO, USO Y APROVECHAMIENTO DE LA INFORMACIÓN PÚBLICA	\$ 2,033,738	\$ 1,243,629		\$ 3,277,367	\$ 3,252,030	99%

*(Handwritten marks and signatures)*

GRAN TOTAL PROGRAMA/PROYECTO 13864	GARANTIZAR EL DERECHO DE ACCESO A LA INFORMACIÓN PÚBLICA	\$ 102,093		-\$ 3,404	\$ 98,689	\$ 96,976	98%
GRAN TOTAL PROGRAMA/PROYECTO 13867	VIGILAR EL CUMPLIMIENTO DE LA LEY DE ACCESO A LA INFORMACIÓN PÚBLICA PARA EL ESTADO Y MUNICIPIOS DE YUCATÁN	\$ 473,759		-\$ 18,332	\$ 455,427	\$ 423,576	93%
GRAN TOTAL PROGRAMA/PROYECTO 13868	CONCILIAR LOS INTERÉSES ENTRE LAS PARTES	\$ 11,045			\$ 11,045	\$ 6,545	59%
GRAN TOTAL PROGRAMA/PROYECTO 13869	CAPACITACIÓN Y ACTUALIZACIÓN DE LOS SERVIDORES PÚBLICOS Y PERSONAL DE LOS SUJETOS OBLIGADOS	\$ 323,740	\$ 80,009		\$ 403,749	\$ 399,676	99%
GRAN TOTAL PROGRAMA/PROYECTO 13871	GARANTIZAR LA PROTECCIÓN DE LOS DATOS PERSONALES EN PODER DE LOS SUJETOS OBLIGADOS	\$ 22,084		-\$ 2,900	\$ 19,184	\$ 17,500	91%
GRAN TOTAL PROGRAMA/PROYECTO 13872	PROMOVER CON LAS AUTORIDADES EDUCATIVAS LA INCORPORACIÓN DE CONTENIDOS RELACIONADOS CON EL DERECHO DE ACCESO A LA INFORMACIÓN PÚBLICA Y SU IMPORTANCIA SOCIAL	\$ 40,000			\$ 40,000	\$ 37,439	94%
GRAN TOTAL PROGRAMA/PROYECTO 13877	PROMOVER EN LAS INSTITUCIONES DE EDUCACIÓN SUPERIOR LA INVESTIGACIÓN Y DOCENCIA SOBRE EL DERECHO DE ACCESO A LA INFORMACIÓN PÚBLICA	\$ 244,740		-\$ 106,724	\$ 138,016	\$ 120,703	87%
GRAN TOTAL PROGRAMA/PROYECTO 13894	AMPLIAR EL CONOCIMIENTO SOBRE LA MATERIA DE ESTA LEY DE ACCESO A LA INFORMACIÓN PÚBLICA PARA EL ESTADO Y MUNICIPIOS DE YUCATÁN.	\$ 147,734	\$ 21,555		\$ 169,289	\$ 158,997	94%
GRAN TOTAL PROGRAMA/PROYECTO 13900	ADMINISTRACIÓN DE RECURSOS PARA EL FUNCIONAMIENTO DEL INAI	\$ 1,763,098		-\$ 77,946	\$ 1,685,142	\$ 1,682,002	100%

TOTAL EJERCIDO EN EL AÑO DE TODOS  
LOS PROGRAMAS/PROYECTOS

\$ 21,102,000 \$ 1,345,193 \$ (315,376) \$ 22,131,817 \$ 21,854,922 99%

NOTA.-SE PRESENTA LA ADECUACIÓN NETA PARA CADA PROGRAMA/PROYECTO.

**ANEXO 2.3.2**  
**PRESUPUESTO DE EGRESOS DEVENGADO**  
**DETALLE DE EGRESOS POR UNIDAD**  
**ADMINISTRATIVA/PROGRAMA-PROYECTO**  
**AL 31 DE DICIEMBRE DE 2012**

<b>UNIDAD ADMINISTRATIVA</b>	<b>DEVENGADO EN 2012</b>
------------------------------	--------------------------

**CONSEJO GENERAL**

TOTAL PROGRAMA/PROYECTO 14982	\$ 4,445,429
TOTAL PROGRAMA/PROYECTO 13859	\$ 1,809,869
TOTAL PROGRAMA/PROYECTO 13864	\$ 4,500
TOTAL PROGRAMA/PROYECTO 13867	\$ 185,831
TOTAL PROGRAMA/PROYECTO 13868	\$ 4,500
TOTAL PROGRAMA/PROYECTO 13871	\$ 5,179

**GRAN TOTAL CONSEJO GENERAL**

**\$ 6,455,308**

**SECRETARÍA EJECUTIVA**

TOTAL PROGRAMA/PROYECTO 01833	\$ 1,744,310
TOTAL PROGRAMA/PROYECTO 13854	\$ 1,800
TOTAL PROGRAMA/PROYECTO 13856	\$ 169,388
TOTAL PROGRAMA/PROYECTO 13859	\$ 137,458
TOTAL PROGRAMA/PROYECTO 13864	\$ 4,340
TOTAL PROGRAMA/PROYECTO 13868	\$ -
TOTAL PROGRAMA/PROYECTO 13869	\$ 1,000
TOTAL PROGRAMA/PROYECTO 13871	\$ 790
TOTAL PROGRAMA/PROYECTO 13872	\$ -
TOTAL PROGRAMA/PROYECTO 13877	\$ -
TOTAL PROGRAMA/PROYECTO 13894	\$ 18,283
TOTAL PROGRAMA/PROYECTO 13900	\$ 110,589

**GRAN TOTAL SECRETARÍA EJECUTIVA**

**\$ 2,187,957**

**UNIDAD DE ANÁLISIS Y SEGUIMIENTO**

TOTAL PROGRAMA/PROYECTO 14982	\$ 1,416,759
TOTAL PROGRAMA/PROYECTO 13867	\$ 194,517
TOTAL PROGRAMA/PROYECTO 13894	\$ 109,674

**GRAN TOTAL UNIDAD DE ANÁLISIS Y SEGUIMIENTO**

**\$ 1,720,949**

**DIRECCION DE ADMINISTRACIÓN Y FINANZAS**

TOTAL PROGRAMA/PROYECTO 01833	\$ 1,390,913
-------------------------------	--------------

TOTAL PROGRAMA/PROYECTO 13856		\$	353,069
TOTAL PROGRAMA/PROYECTO 13900		\$	1,571,413

**GRAN TOTAL DIRECCIÓN DE ADMINISTRACIÓN Y FINANZAS**

\$ 3,315,395

**DIRECCION DE DIFUSIÓN Y VINCULACIÓN**

TOTAL PROGRAMA/PROYECTO 01833		\$	1,091,459
TOTAL PROGRAMA/PROYECTO 13859		\$	1,200,600
TOTAL PROGRAMA/PROYECTO 13877		\$	75,323

**GRAN TOTAL DIRECCIÓN DE DIFUSIÓN Y VINCULACIÓN**

\$ 2,367,382

**SECRETARÍA TÉCNICA**

TOTAL PROGRAMA/PROYECTO 01833		\$	2,173,969
TOTAL PROGRAMA/PROYECTO 13859		\$	16,956
TOTAL PROGRAMA/PROYECTO 13864		\$	88,136
TOTAL PROGRAMA/PROYECTO 13867		\$	43,228
TOTAL PROGRAMA/PROYECTO 13868		\$	2,045
TOTAL PROGRAMA/PROYECTO 13871		\$	11,531
TOTAL PROGRAMA/PROYECTO 13894		\$	31,041

**GRAN TOTAL SECRETARÍA TÉCNICA**

\$ 2,366,906

**DIRECCIÓN DE CAPACITACIÓN Y PROYECTOS EDUCATIVOS**

TOTAL PROGRAMA/PROYECTO 01833		\$	1,258,789
TOTAL PROGRAMA/PROYECTO 13859		\$	87,148
TOTAL PROGRAMA/PROYECTO 13869		\$	398,676
TOTAL PROGRAMA/PROYECTO 13872		\$	37,439
TOTAL PROGRAMA/PROYECTO 13877		\$	45,380

**GRAN TOTAL DIRECCIÓN DE CAPACITACIÓN Y PROYECTOS EDUCATIVOS**

\$ 1,827,432

**DIRECCIÓN DE TECNOLOGÍAS DE INFORMACIÓN**

TOTAL PROGRAMA/PROYECTO 01833		\$	1,130,710
TOTAL PROGRAMA/PROYECTO 13854		\$	73,080
TOTAL PROGRAMA/PROYECTO 13856		\$	409,803

**GRAN TOTAL DIRECCIÓN DE TECNOLOGÍAS DE INFORMACIÓN**

\$ 1,613,593

**TOTAL EJERCIDO EN EL AÑO DE TODAS LAS UNIDADES ADMINISTRATIVAS**

\$ 21,854,922

**ANEXO 2.3.3.**  
**PRESUPUESTO DE EGRESOS DEVENGADO**  
**DETALLE DE EGRESOS POR PROGRAMA-**  
**PROYECTO/UNIDAD ADMINISTRATIVA/PARTIDA ESPECÍFICA**  
**AL 31 DE DICIEMBRE DE 2012**

CODIGO	IMPORTE
<b>PROGRAMA/PROYECTO 01833</b>	
<b>PROGRAMA INSTITUCIONAL DE SERVICIOS PERSONALES DE LA SECRETARÍA EJECUTIVA</b>	
'02-1000-1100-113-1131-01833-000	\$ 1,134,801
'02-1000-1100-113-1131-01833-201	\$ 1,134,801
'02-1000-1200-122-1221-01833-000	\$ 121,109
'02-1000-1200-122-1221-01833-201	\$ 121,109
'02-1000-1300-132-1321-01833-000	\$ 34,046
'02-1000-1300-132-1321-01833-201	\$ 34,046
'02-1000-1300-132-1322-01833-000	\$ 133,341
'02-1000-1300-132-1322-01833-201	\$ 133,341
'02-1000-1300-134-1343-01833-000	\$ 5,000
'02-1000-1300-134-1343-01833-201	\$ 5,000
'02-1000-1400-141-1411-01833-000	\$ 48,482
'02-1000-1400-141-1411-01833-201	\$ 48,482
'02-1000-1400-144-1441-01833-000	\$ 5,427
'02-1000-1400-144-1441-01833-201	\$ 5,427
'02-1000-1400-144-1442-01833-000	\$ 22,110
'02-1000-1400-144-1442-01833-201	\$ 22,110
'02-1000-1500-153-1531-01833-000	\$ 42,395
'02-1000-1500-153-1531-01833-201	\$ 42,395
'02-1000-1500-154-1541-01833-000	\$ 126,819
'02-1000-1500-154-1541-01833-201	\$ 126,819
'02-1000-1500-159-1591-01833-000	\$ 31,809
'02-1000-1500-159-1591-01833-201	\$ 31,809

'02-3000-3900-398-3981-01833-000		\$	38,971
'02-3000-3900-398-3981-01833-201		\$	38,971

**TOTAL DE SECRETARÍA EJECUTIVA**

\$ 1,744,310

'04-1000-1100-113-1131-01833-000		\$	966,329
'04-1000-1100-113-1131-01833-401		\$	966,329
'04-1000-1300-132-1321-01833-000		\$	26,402
'04-1000-1300-132-1321-01833-401		\$	26,402
'04-1000-1300-132-1322-01833-000		\$	105,610
'04-1000-1300-132-1322-01833-401		\$	105,610
'04-1000-1400-141-1411-01833-000		\$	121,187
'04-1000-1400-141-1411-01833-401		\$	121,187
'04-1000-1400-144-1441-01833-000		\$	3,040
'04-1000-1400-144-1441-01833-401		\$	3,040
'04-1000-1500-154-1541-01833-000		\$	133,560
'04-1000-1500-154-1541-01833-401		\$	133,560
'04-1000-1500-155-1551-01833-000		\$	3,988
'04-1000-1500-155-1551-01833-401		\$	3,988
'04-3000-3900-398-3981-01833-000		\$	30,798
'04-3000-3900-398-3981-01833-401		\$	30,798

**TOTAL DIRECCIÓN DE ADMINISTRACIÓN Y FINANZAS**

\$ 1,390,913

'05-1000-1100-113-1131-01833-000		\$	772,740
'05-1000-1100-113-1131-01833-501		\$	772,740
'05-1000-1300-132-1321-01833-000		\$	21,113
'05-1000-1300-132-1321-01833-501		\$	21,113
'05-1000-1300-132-1322-01833-000		\$	84,452
'05-1000-1300-132-1322-01833-501		\$	84,452
'05-1000-1400-141-1411-01833-000		\$	96,909
'05-1000-1400-141-1411-01833-501		\$	96,909
'05-1000-1400-144-1441-01833-000		\$	2,103
'05-1000-1400-144-1441-01833-501		\$	2,103
'05-1000-1500-154-1541-01833-000		\$	88,424
'05-1000-1500-154-1541-01833-		\$	88,424

*[Handwritten signatures and marks]*

501			
'05-1000-1500-155-1551-01833-000		\$	1,550
'05-1000-1500-155-1551-01833-501		\$	1,550
'05-3000-3900-398-3981-01833-000		\$	24,168
'05-3000-3900-398-3981-01833-501		\$	24,168

**TOTAL DIRECCIÓN DE DIFUSIÓN Y VINCULACIÓN**

\$ **1,091,459**

'06-1000-1100-113-1131-01833-000		\$	1,523,280
'06-1000-1100-113-1131-01833-601		\$	1,523,280
'06-1000-1300-132-1321-01833-000		\$	41,670
'06-1000-1300-132-1321-01833-601		\$	41,670
'06-1000-1300-132-1322-01833-000		\$	167,267
'06-1000-1300-132-1322-01833-601		\$	167,267
'06-1000-1400-141-1411-01833-000		\$	190,472
'06-1000-1400-141-1411-01833-601		\$	190,472
'06-1000-1400-144-1441-01833-000		\$	4,445
'06-1000-1400-144-1441-01833-601		\$	4,445
'06-1000-1500-154-1541-01833-000		\$	195,584
'06-1000-1500-154-1541-01833-601		\$	195,584
'06-1000-1500-155-1551-01833-000		\$	3,042
'06-1000-1500-155-1551-01833-601		\$	3,042
'06-3000-3900-398-3981-01833-000		\$	48,208
'06-3000-3900-398-3981-01833-601		\$	48,208

**TOTAL DE SECRETARÍA TÉCNICA**

\$ **2,173,969**

'07-1000-1100-113-1131-01833-000		\$	820,045
'07-1000-1100-113-1131-01833-701		\$	820,045
'07-1000-1200-121-1211-01833-000		\$	17,000
'07-1000-1200-121-1211-01833-701		\$	17,000
'07-1000-1200-122-1221-01833-000		\$	11,643
'07-1000-1200-122-1221-01833-701		\$	11,643
'07-1000-1200-123-1231-01833-000		\$	46,196
'07-1000-1200-123-1231-01833-701		\$	46,196
'07-1000-1300-132-1321-01833-000		\$	23,030

*[Handwritten mark]*

*[Handwritten signature]*

'07-1000-1300-132-1321-01833-701	\$	23,030
'07-1000-1300-132-1322-01833-000	\$	98,111
'07-1000-1300-132-1322-01833-701	\$	98,111
'07-1000-1400-141-1411-01833-000	\$	103,124
'07-1000-1400-141-1411-01833-701	\$	103,124
'07-1000-1400-144-1441-01833-000	\$	2,103
'07-1000-1400-144-1441-01833-701	\$	2,103
'07-1000-1500-154-1541-01833-000	\$	105,572
'07-1000-1500-154-1541-01833-701	\$	105,572
'07-1000-1500-155-1551-01833-000	\$	5,050
'07-1000-1500-155-1551-01833-701	\$	5,050
'07-3000-3900-398-3981-01833-000	\$	26,915
'07-3000-3900-398-3981-01833-701	\$	26,915

**TOTAL DIRECCIÓN DE  
CAPACITACIÓN Y PROYECTOS  
EDUCATIVOS**

\$ 1,258,789

'08-1000-1100-113-1131-01833-000	\$	800,782
'08-1000-1100-113-1131-01833-801	\$	800,782
'08-1000-1300-132-1321-01833-000	\$	21,962
'08-1000-1300-132-1321-01833-801	\$	21,962
'08-1000-1300-132-1322-01833-000	\$	87,517
'08-1000-1300-132-1322-01833-801	\$	87,517
'08-1000-1400-141-1411-01833-000	\$	100,419
'08-1000-1400-141-1411-01833-801	\$	100,419
'08-1000-1400-144-1441-01833-000	\$	2,103
'08-1000-1400-144-1441-01833-801	\$	2,103
'08-1000-1500-154-1541-01833-000	\$	92,848
'08-1000-1500-154-1541-01833-801	\$	92,848
'08-3000-3900-398-3981-01833-000	\$	25,078
'08-3000-3900-398-3981-01833-801	\$	25,078

**TOTAL DIRECCIÓN DE  
TECNOLOGÍAS DE  
INFORMACIÓN**

\$ 1,130,710

**GRAN TOTAL  
PROGRAMA/PROYECTO 01833  
SERVICIOS PERSONALES**


\$ 8,790,150

<b>PROGRAMA/PROYECTO 14982</b>
<b>PROGRAMA INSTITUCIONAL DE SERVICIOS PERSONALES DEL CONSEJO GENERAL</b>

'01-1000-1100-113-1131-14982-000		\$	3,399,073.34
'01-1000-1100-113-1131-14982-101		\$	3,399,073.34
'01-1000-1200-122-1221-14982-000		\$	79,481.17
'01-1000-1200-122-1221-14982-101		\$	79,481.17
'01-1000-1300-132-1321-14982-000		\$	95,070.82
'01-1000-1300-132-1321-14982-101		\$	95,070.82
'01-1000-1300-132-1322-14982-000		\$	380,168.80
'01-1000-1300-132-1322-14982-101		\$	380,168.80
'01-1000-1400-141-1411-14982-000		\$	65,234.40
'01-1000-1400-141-1411-14982-101		\$	65,234.40
'01-1000-1400-144-1441-14982-000		\$	13,007.00
'01-1000-1400-144-1441-14982-101		\$	13,007.00
'01-1000-1400-144-1442-14982-000		\$	90,000.00
'01-1000-1400-144-1442-14982-101		\$	90,000.00
'01-1000-1500-154-1541-14982-000		\$	219,204.00
'01-1000-1500-154-1541-14982-101		\$	219,204.00
'01-3000-3900-398-3981-14982-000		\$	104,189.83
'01-3000-3900-398-3981-14982-101		\$	104,189.83

<b>TOTAL DE CONSEJO GENERAL</b>		\$	<b>4,445,429</b>
---------------------------------	--	----	------------------

'03-1000-1100-113-1131-14982-000		\$	988,034
'03-1000-1100-113-1131-14982-301		\$	988,034
'03-1000-1300-132-1321-14982-000		\$	27,031
'03-1000-1300-132-1321-14982-301		\$	27,031
'03-1000-1300-132-1322-14982-000		\$	107,864
'03-1000-1300-132-1322-14982-301		\$	107,864
'03-1000-1400-141-1411-14982-000		\$	123,485
'03-1000-1400-141-1411-14982-301		\$	123,485
'03-1000-1400-144-1441-14982-000		\$	3,040
'03-1000-1400-144-1441-14982-301		\$	3,040
'03-1000-1500-154-1541-14982-		\$	136,128



000		
'03-1000-1500-154-1541-14982-301		\$ 136,128
'03-3000-3900-398-3981-14982-000		\$ 31,177
'03-3000-3900-398-3981-14982-301		\$ 31,177

**TOTAL DE UNIDAD DE ANÁLISIS Y SEGUIMIENTO** \$ 1,416,759

**GRAN TOTAL PROGRAMA/PROYECTO 14982 SERVICIOS PERSONALES** \$ 5,862,188

**PROGRAMA/PROYECTO 13854**  
**PROPORCIONAR EL SISTEMA DE ACCESO A LA INFORMACIÓN A LOS SUJETOS OBLIGADOS**

'02-3000-3100-318-3181-13854-000		\$ 1,800
'02-3000-3100-318-3181-13854-202		\$ 1,800

**TOTAL SECRETARIA EJECUTIVA** \$ 1,800

'08-3000-3100-317-3171-13854-000		\$ 73,080
'08-3000-3100-317-3171-13854-802		\$ 73,080




**TOTAL DIRECCIÓN DE TECNOLOGÍAS DE INFORMACIÓN** \$ 73,080

**GRAN TOTAL PROGRAMA/PROYECTO 13854** \$ 74,880

**PROGRAMA/PROYECTO 13856**  
**ADMINISTRACIÓN Y ASIGNACIÓN DE RECURSOS A LAS UNIDADES ADMINISTRATIVAS DEL INAIIP PARA EL LOGRO DE SUS OBJETIVOS**

'02-2000-2100-214-2141-13856-000		\$ 6,969
'02-2000-2100-214-2141-13856-202		\$ 6,969
'02-2000-2200-221-2211-13856-000		\$ 21,024
'02-2000-2200-221-2211-13856-202		\$ 21,024
'02-2000-2200-221-2213-13856-000		\$ 6,190
'02-2000-2200-221-2213-13856-202		\$ 6,190
'02-2000-2700-271-2711-13856-000		\$ 61,635
'02-2000-2700-271-2711-13856-		\$ 61,635

202			
'02-3000-3200-323-3231-13856-000		\$	22,253
'02-3000-3200-323-3231-13856-202		\$	22,253
'02-3000-3200-326-3261-13856-000		\$	1,670
'02-3000-3200-326-3261-13856-202		\$	1,670
'02-3000-3500-351-3511-13856-000		\$	13,410
'02-3000-3500-351-3511-13856-202		\$	13,410
'02-3000-3500-352-3521-13856-000		\$	3,702
'02-3000-3500-352-3521-13856-202		\$	3,702
'02-5000-5100-511-5111-13856-000		\$	12,791
'02-5000-5100-511-5111-13856-202		\$	12,791
'02-5000-5100-519-5191-13856-000		\$	19,742
'02-5000-5100-519-5191-13856-202		\$	19,742
<b>TOTAL SECRETARIA EJECUTIVA</b>		<b>\$</b>	<b>169,388</b>
'04-2000-2100-211-2111-13856-000		\$	14,451
'04-2000-2100-211-2111-13856-402		\$	14,451
'04-2000-2100-212-2121-13856-000		\$	106
'04-2000-2100-212-2121-13856-402		\$	106
'04-2000-2100-214-2141-13856-000		\$	16,216
'04-2000-2100-214-2141-13856-402		\$	16,216
'04-2000-2100-216-2161-13856-000		\$	5,635
'04-2000-2100-216-2161-13856-402		\$	5,635
'04-2000-2200-221-2211-13856-000		\$	492
'04-2000-2200-221-2211-13856-402		\$	492
'04-2000-2200-221-2213-13856-000		\$	1,899
'04-2000-2200-221-2213-13856-402		\$	1,899
'04-2000-2200-223-2231-13856-000		\$	440
'04-2000-2200-223-2231-13856-402		\$	440
'04-2000-2400-246-2461-13856-000		\$	2,344
'04-2000-2400-246-2461-13856-402		\$	2,344
'04-2000-2400-247-2471-13856-000		\$	31,529
'04-2000-2400-247-2471-13856-402		\$	31,529
'04-2000-2400-248-2481-13856-000		\$	3,000

'04-2000-2400-248-2481-13856-402		\$	3,000
'04-2000-2400-249-2491-13856-000		\$	7,043
'04-2000-2400-249-2491-13856-402		\$	7,043
'04-2000-2500-251-2511-13856-000		\$	922
'04-2000-2500-251-2511-13856-402		\$	922
'04-2000-2500-253-2531-13856-000		\$	458
'04-2000-2500-253-2531-13856-402		\$	458
'04-2000-2500-254-2541-13856-000		\$	641
'04-2000-2500-254-2541-13856-402		\$	641
'04-2000-2600-261-2611-13856-000		\$	14,750
'04-2000-2600-261-2611-13856-402		\$	14,750
'04-2000-2900-291-2911-13856-000		\$	280
'04-2000-2900-291-2911-13856-402		\$	280
'04-2000-2900-292-2921-13856-000		\$	1,920
'04-2000-2900-292-2921-13856-402		\$	1,920
'04-2000-2900-293-2931-13856-000		\$	361
'04-2000-2900-293-2931-13856-402		\$	361
'04-2000-2900-294-2941-13856-000		\$	186
'04-2000-2900-294-2941-13856-402		\$	186
'04-2000-2900-296-2961-13856-000		\$	2,202
'04-2000-2900-296-2961-13856-402		\$	2,202
'04-2000-2900-299-2991-13856-000		\$	874
'04-2000-2900-299-2991-13856-402		\$	874
'04-3000-3200-327-3271-13856-000		\$	4,048
'04-3000-3200-327-3271-13856-402		\$	4,048
'04-3000-3200-329-3291-13856-000		\$	1,021
'04-3000-3200-329-3291-13856-402		\$	1,021
'04-3000-3300-336-3363-13856-000		\$	2,612
'04-3000-3300-336-3363-13856-402		\$	2,612
'04-3000-3400-349-3490-13856-000		\$	3,269
'04-3000-3400-349-3490-13856-402		\$	3,269
'04-3000-3500-352-3521-13856-000		\$	3,004
'04-3000-3500-352-3521-13856-402		\$	3,004
'04-3000-3500-355-3551-13856-000		\$	20,531

*[Handwritten signatures and marks]*

*[Handwritten marks and scribbles on the right margin]*

'04-3000-3500-355-3551-13856-402		\$	20,531
'04-3000-3500-357-3572-13856-000		\$	14,341
'04-3000-3500-357-3572-13856-402		\$	14,341
'04-3000-3700-372-3721-13856-000		\$	133
'04-3000-3700-372-3721-13856-402		\$	133
'04-3000-3900-392-3921-13856-000		\$	6,878
'04-3000-3900-392-3921-13856-402		\$	6,878
'04-5000-5100-511-5111-13856-000		\$	3,352
'04-5000-5100-511-5111-13856-402		\$	3,352
'04-5000-5100-515-5151-13856-000		\$	12,457
'04-5000-5100-515-5151-13856-402		\$	12,457
'04-5000-5100-519-5191-13856-000		\$	55,949
'04-5000-5100-519-5191-13856-402		\$	55,949
'04-5000-5200-521-5211-13856-000		\$	115,803
'04-5000-5200-521-5211-13856-402		\$	115,803
'04-5000-5600-565-5651-13856-000		\$	1,221
'04-5000-5600-565-5651-13856-402		\$	1,221
'04-5000-5900-597-5971-13856-000		\$	2,700
'04-5000-5900-597-5971-13856-402		\$	2,700

**TOTAL DIRECCIÓN DE ADMINISTRACIÓN Y FINANZAS**

\$ 353,069

'08-2000-2100-211-2111-13856-000		\$	347
'08-2000-2100-211-2111-13856-802		\$	347
'08-2000-2100-214-2141-13856-000		\$	1,727
'08-2000-2100-214-2141-13856-802		\$	1,727
'08-2000-2200-221-2213-13856-000		\$	313
'08-2000-2200-221-2213-13856-802		\$	313
'08-2000-2900-294-2941-13856-000		\$	19,125
'08-2000-2900-294-2941-13856-802		\$	19,125
'08-3000-3100-317-3171-13856-000		\$	8,413
'08-3000-3100-317-3171-13856-802		\$	8,413
'08-3000-3100-318-3181-13856-000		\$	975
'08-3000-3100-318-3181-13856-802		\$	975
'08-3000-3200-327-3271-13856-		\$	8,055

000			
'08-3000-3200-327-3271-13856-802		\$	8,055
'08-3000-3300-333-3332-13856-000		\$	2,900
'08-3000-3300-333-3332-13856-802		\$	2,900
'08-3000-3400-345-3451-13856-000		\$	1,984
'08-3000-3400-345-3451-13856-802		\$	1,984
'08-3000-3400-349-3490-13856-000		\$	2,046
'08-3000-3400-349-3490-13856-802		\$	2,046
'08-3000-3500-353-3531-13856-000		\$	7,490
'08-3000-3500-353-3531-13856-802		\$	7,490
'08-3000-3500-357-3572-13856-000		\$	20,460
'08-3000-3500-357-3572-13856-802		\$	20,460
'08-5000-5100-515-5151-13856-000		\$	306,768
'08-5000-5100-515-5151-13856-802		\$	306,768
'08-5000-5100-519-5191-13856-000		\$	8,954
'08-5000-5100-519-5191-13856-802		\$	8,954
'08-5000-5200-521-5211-13856-000		\$	16,687
'08-5000-5200-521-5211-13856-802		\$	16,687
'08-5000-5900-597-5971-13856-000		\$	3,561
'08-5000-5900-597-5971-13856-802		\$	3,561

**TOTAL DIRECCIÓN DE  
TECNOLOGÍAS DE  
INFORMACIÓN**

\$ 409,803

**GRAN TOTAL  
PROGRAMA/PROYECTO 13856**

\$ 932,260

<b>PROGRAMA/PROYECTO 13859</b>
<b>PROMOVER EN LA SOCIEDAD EL CONOCIMIENTO, USO Y APROVECHAMIENTO DE LA INFORMACIÓN PÚBLICA</b>

'01-2000-2100-211-2111-13859-000		\$	2,070
'01-2000-2100-211-2111-13859-102		\$	2,070
'01-2000-2100-216-2161-13859-000		\$	1,650
'01-2000-2100-216-2161-13859-102		\$	1,650
'01-2000-2400-241-2411-13859-000		\$	144,918
'01-2000-2400-241-2411-13859-103		\$	144,918
'01-2000-2400-242-2421-13859-		\$	86,459

000		
'01-2000-2400-242-2421-13859-103	\$	86,459
'01-2000-2400-243-2431-13859-000	\$	39,755
'01-2000-2400-243-2431-13859-103	\$	39,755
'01-2000-2400-244-2441-13859-000	\$	14,160
'01-2000-2400-244-2441-13859-103	\$	14,160
'01-2000-2400-246-2461-13859-000	\$	102,749
'01-2000-2400-246-2461-13859-103	\$	102,749
'01-2000-2400-247-2471-13859-000	\$	96,031
'01-2000-2400-247-2471-13859-103	\$	96,031
'01-2000-2400-248-2481-13859-000	\$	88,907
'01-2000-2400-248-2481-13859-102	\$	414
'01-2000-2400-248-2481-13859-103	\$	88,493
'01-2000-2400-249-2491-13859-000	\$	30,273
'01-2000-2400-249-2491-13859-103	\$	30,273
'01-2000-2600-261-2611-13859-000	\$	32,850
'01-2000-2600-261-2611-13859-102	\$	32,850
'01-3000-3100-315-3151-13859-000	\$	13,843
'01-3000-3100-315-3151-13859-102	\$	13,843
'01-3000-3200-325-3251-13859-000	\$	393,114
'01-3000-3200-325-3251-13859-102	\$	393,114
'01-3000-3200-329-3291-13859-000	\$	4,408
'01-3000-3200-329-3291-13859-103	\$	4,408
'01-3000-3300-336-3363-13859-000	\$	620
'01-3000-3300-336-3363-13859-102	\$	620
'01-3000-3400-342-3420-13859-000	\$	16,997
'01-3000-3400-342-3420-13859-102	\$	16,997
'01-3000-3400-345-3454-13859-000	\$	11,248
'01-3000-3400-345-3454-13859-102	\$	11,248
'01-3000-3400-349-3490-13859-000	\$	5,833
'01-3000-3400-349-3490-13859-102	\$	5,833
'01-3000-3500-351-3511-13859-000	\$	496,827
'01-3000-3500-351-3511-13859-103	\$	496,827
'01-3000-3700-371-3711-13859-000	\$	141,098
'01-3000-3700-371-3711-13859-	\$	141,098

102			
'01-3000-3700-372-3721-13859-000		\$	16,742
'01-3000-3700-372-3721-13859-102		\$	16,742
'01-3000-3700-375-3751-13859-000		\$	58,038
'01-3000-3700-375-3751-13859-102		\$	58,038
'01-3000-3900-392-3921-13859-000		\$	6,969
'01-3000-3900-392-3921-13859-102		\$	6,969
'01-5000-5100-511-5111-13859-000		\$	4,310
'01-5000-5100-511-5111-13859-102		\$	4,310

**TOTAL CONSEJO GENERAL**

**\$ 1,809,869**

'02-2000-2100-211-2111-13859-000		\$	5,590
'02-2000-2100-211-2111-13859-202		\$	5,590
'02-2000-2200-223-2231-13859-000		\$	1,082
'02-2000-2200-223-2231-13859-202		\$	1,082
'02-2000-2600-261-2611-13859-000		\$	3,000
'02-2000-2600-261-2611-13859-202		\$	3,000
'02-3000-3400-349-3490-13859-000		\$	2,879
'02-3000-3400-349-3490-13859-202		\$	2,879
'02-3000-3600-361-3611-13859-000		\$	48,534
'02-3000-3600-361-3611-13859-202		\$	48,534
'02-3000-3800-382-3821-13859-000		\$	1,620
'02-3000-3800-382-3821-13859-202		\$	1,620
'02-4000-4400-441-4415-13859-000		\$	13,288
'02-4000-4400-441-4415-13859-202		\$	13,288
'02-5000-5100-511-5111-13859-000		\$	3,992
'02-5000-5100-511-5111-13859-202		\$	3,992
'02-5000-5100-515-5151-13859-000		\$	37,084
'02-5000-5100-515-5151-13859-202		\$	37,084
'02-5000-5100-519-5191-13859-000		\$	14,107
'02-5000-5100-519-5191-13859-202		\$	14,107
'02-5000-5900-597-5971-13859-000		\$	6,281
'02-5000-5900-597-5971-13859-202		\$	6,281

**TOTAL SECRETARIA**

**\$ 137,458**

EJECUTIVA

'05-2000-2100-211-2111-13859-000		\$	5,359
'05-2000-2100-211-2111-13859-502		\$	5,359
'05-2000-2100-212-2121-13859-000		\$	42
'05-2000-2100-212-2121-13859-502		\$	42
'05-2000-2100-214-2141-13859-000		\$	28,908
'05-2000-2100-214-2141-13859-502		\$	28,908
'05-2000-2100-215-2151-13859-000		\$	8,167
'05-2000-2100-215-2151-13859-502		\$	8,167
'05-2000-2100-216-2161-13859-000		\$	40
'05-2000-2100-216-2161-13859-502		\$	40
'05-2000-2200-221-2211-13859-000		\$	6,827
'05-2000-2200-221-2211-13859-502		\$	6,827
'05-2000-2200-221-2213-13859-000		\$	6,004
'05-2000-2200-221-2213-13859-502		\$	6,004
'05-2000-2400-248-2481-13859-000		\$	584
'05-2000-2400-248-2481-13859-502		\$	584
'05-2000-2600-261-2611-13859-000		\$	19,200
'05-2000-2600-261-2611-13859-502		\$	19,200
'05-3000-3100-315-3151-13859-000		\$	9,591
'05-3000-3100-315-3151-13859-502		\$	9,591
'05-3000-3100-318-3181-13859-000		\$	10,655
'05-3000-3100-318-3181-13859-502		\$	10,655
'05-3000-3200-325-3251-13859-000		\$	114,242
'05-3000-3200-325-3251-13859-502		\$	114,242
'05-3000-3200-329-3291-13859-000		\$	70,083
'05-3000-3200-329-3291-13859-502		\$	70,083
'05-3000-3300-336-3363-13859-000		\$	5,341
'05-3000-3300-336-3363-13859-502		\$	5,341
'05-3000-3400-345-3454-13859-000		\$	6,775
'05-3000-3400-345-3454-13859-502		\$	6,775
'05-3000-3400-349-3490-13859-000		\$	2,344
'05-3000-3400-349-3490-13859-502		\$	2,344
'05-3000-3500-355-3551-13859-000		\$	3,674

*[Handwritten signatures and marks at the bottom of the page]*

'05-3000-3500-355-3551-13859-502		\$	3,674
'05-3000-3500-358-3581-13859-000		\$	522
'05-3000-3500-358-3581-13859-502		\$	522
'05-3000-3600-361-3611-13859-000		\$	701,173
'05-3000-3600-361-3611-13859-502		\$	701,173
'05-3000-3600-365-3650-13859-000		\$	42,572
'05-3000-3600-365-3650-13859-502		\$	42,572
'05-3000-3700-371-3711-13859-000		\$	3,351
'05-3000-3700-371-3711-13859-502		\$	3,351
'05-3000-3700-372-3721-13859-000		\$	1,269
'05-3000-3700-372-3721-13859-502		\$	1,269
'05-3000-3800-383-3831-13859-000		\$	80,313
'05-3000-3800-383-3831-13859-502		\$	80,313
'05-3000-3800-384-3841-13859-000		\$	23,400
'05-3000-3800-384-3841-13859-502		\$	23,400
'05-3000-3900-392-3921-13859-000		\$	6,763
'05-3000-3900-392-3921-13859-502		\$	6,763
'05-4000-4400-441-4415-13859-000		\$	19,783
'05-4000-4400-441-4415-13859-502		\$	19,783
'05-5000-5100-515-5151-13859-000		\$	14,048
'05-5000-5100-515-5151-13859-502		\$	14,048
'05-5000-5100-519-5191-13859-000		\$	6,869
'05-5000-5100-519-5191-13859-502		\$	6,869
'05-5000-5900-597-5971-13859-000		\$	2,700
'05-5000-5900-597-5971-13859-502		\$	2,700

**TOTAL DIRECCIÓN DE DIFUSIÓN Y VINCULACIÓN**

\$ 1,200,600

'06-2000-2100-211-2111-13859-000		\$	7,131
'06-2000-2100-211-2111-13859-602		\$	7,131
'06-3000-3400-345-3454-13859-000		\$	5,448
'06-3000-3400-345-3454-13859-602		\$	5,448
'06-3000-3900-392-3921-13859-000		\$	2,739
'06-3000-3900-392-3921-13859-602		\$	2,739
'06-5000-5100-511-5111-13859-		\$	638

*[Handwritten signature]*


*[Handwritten signature]*

000		
'06-5000-5100-511-5111-13859-602		\$ 638
'06-5000-5100-515-5151-13859-000		\$ 1,000
'06-5000-5100-515-5151-13859-602		\$ 1,000

**TOTAL DE SECRETARIA  
TÉCNICA**

\$ 16,956

'07-2000-2100-211-2111-13859-000		\$ 1,031
'07-2000-2100-211-2111-13859-702		\$ 1,031
'07-2000-2100-214-2141-13859-000		\$ 15,000
'07-2000-2100-214-2141-13859-702		\$ 15,000
'07-2000-2100-215-2151-13859-000		\$ 3,900
'07-2000-2100-215-2151-13859-702		\$ 3,900
'07-2000-2600-261-2611-13859-000		\$ 3,822
'07-2000-2600-261-2611-13859-702		\$ 3,822
'07-3000-3100-315-3151-13859-000		\$ 825
'07-3000-3100-315-3151-13859-702		\$ 825
'07-3000-3100-318-3181-13859-000		\$ 1,666
'07-3000-3100-318-3181-13859-702		\$ 1,666
'07-3000-3200-329-3291-13859-000		\$ 287
'07-3000-3200-329-3291-13859-702		\$ 287
'07-3000-3300-336-3361-13859-000		\$ 9,054
'07-3000-3300-336-3361-13859-702		\$ 9,054
'07-3000-3600-361-3611-13859-000		\$ 28,173
'07-3000-3600-361-3611-13859-702		\$ 28,173
'07-3000-3700-375-3752-13859-000		\$ 1,605
'07-3000-3700-375-3752-13859-702		\$ 1,605
'07-3000-3800-385-3850-13859-000		\$ 1,632
'07-3000-3800-385-3850-13859-702		\$ 1,632
'07-3000-3900-392-3921-13859-000		\$ 1,061
'07-3000-3900-392-3921-13859-702		\$ 1,061
'07-5000-5100-511-5111-13859-000		\$ 19,094
'07-5000-5100-511-5111-13859-702		\$ 19,094



**TOTAL DE DIRECCIÓN DE  
CAPACITACIÓN Y PROYECTOS  
EDUCATIVOS**

\$ 87,148

**GRAN TOTAL  
PROGRAMA/PROYECTO 13859**

\$ 3,252,030

**PROGRAMA/PROYECTO 13864  
GARANTIZAR EL DERECHO DE  
ACCESO A LA INFORMACIÓN  
PÚBLICA**

'01-2000-2100-211-2111-13864-000	\$	4,500
'01-2000-2100-211-2111-13864-102	\$	4,500

**TOTAL CONSEJO GENERAL**

\$ 4,500

'02-2000-2100-211-2111-13864-000	\$	2,545
'02-2000-2100-211-2111-13864-202	\$	2,545
'02-2000-2100-216-2161-13864-000	\$	796
'02-2000-2100-216-2161-13864-202	\$	796
'02-2000-2200-221-2211-13864-000	\$	1,000
'02-2000-2200-221-2211-13864-202	\$	1,000

**TOTAL SECRETARIA  
EJECUTIVA**

\$ 4,340

'06-2000-2100-211-2111-13864-000	\$	4,244
'06-2000-2100-211-2111-13864-602	\$	4,244
'06-2000-2100-214-2141-13864-000	\$	13,381
'06-2000-2100-214-2141-13864-602	\$	13,381
'06-2000-2100-215-2151-13864-000	\$	240
'06-2000-2100-215-2151-13864-602	\$	240
'06-2000-2600-261-2611-13864-000	\$	42,459
'06-2000-2600-261-2611-13864-602	\$	42,459
'06-2000-2900-294-2941-13864-000	\$	93
'06-2000-2900-294-2941-13864-602	\$	93
'06-2000-2900-296-2961-13864-000	\$	1,608
'06-2000-2900-296-2961-13864-602	\$	1,608
'06-3000-3200-329-3291-13864-000	\$	1,651
'06-3000-3200-329-3291-13864-602	\$	1,651
'06-3000-3400-349-3490-13864-000	\$	331
'06-3000-3400-349-3490-13864-	\$	331

*[Handwritten signatures and marks]*

602		
'06-3000-3500-355-3551-13864-000		\$ 2,728
'06-3000-3500-355-3551-13864-602		\$ 2,728
'06-3000-3600-361-3611-13864-000		\$ 6,678
'06-3000-3600-361-3611-13864-602		\$ 6,678
'06-5000-5100-511-5111-13864-000		\$ 7,204
'06-5000-5100-511-5111-13864-602		\$ 7,204
'06-5000-5100-515-5151-13864-000		\$ 6,599
'06-5000-5100-515-5151-13864-602		\$ 6,599
'06-5000-5900-597-5971-13864-000		\$ 921
'06-5000-5900-597-5971-13864-602		\$ 921

**TOTAL SECRETARIA TÉCNICA**

**\$ 88,136**

**GRAN TOTAL  
PROGRAMA/PROYECTO 13864**

**\$ 96,976**

**PROGRAMA/PROYECTO 13867**

**VIGILAR EL CUMPLIMIENTO DE  
LA LEY DE ACCESO A LA  
INFORMACIÓN PÚBLICA PARA  
EL ESTADO Y MUNICIPIOS DE  
YUCATÁN**

'01-2000-2100-211-2111-13867-000		\$ 1,800
'01-2000-2100-211-2111-13867-102		\$ 1,800
'01-2000-2600-261-2611-13867-000		\$ 18,000
'01-2000-2600-261-2611-13867-102		\$ 18,000
'01-2000-2900-296-2961-13867-000		\$ 1,981
'01-2000-2900-296-2961-13867-102		\$ 1,981
'01-3000-3100-315-3151-13867-000		\$ 14,892
'01-3000-3100-315-3151-13867-102		\$ 14,892
'01-3000-3400-345-3454-13867-000		\$ 15,000
'01-3000-3400-345-3454-13867-102		\$ 15,000
'01-3000-3400-349-3490-13867-000		\$ 99
'01-3000-3400-349-3490-13867-102		\$ 99
'01-3000-3500-355-3551-13867-000		\$ 4,140
'01-3000-3500-355-3551-13867-102		\$ 4,140
'01-3000-3700-371-3711-13867-000		\$ 75,245
'01-3000-3700-371-3711-13867-102		\$ 75,245

'01-3000-3700-372-3721-13867-000		\$	2,015
'01-3000-3700-372-3721-13867-102		\$	2,015
'01-3000-3700-375-3751-13867-000		\$	37,659
'01-3000-3700-375-3751-13867-102		\$	37,659
'01-3000-3900-392-3921-13867-000		\$	15,000
'01-3000-3900-392-3921-13867-102		\$	15,000

**TOTAL CONSEJO GENERAL**

**\$ 185,831**

'03-2000-2100-211-2111-13867-000		\$	7,027
'03-2000-2100-211-2111-13867-302		\$	7,027
'03-2000-2100-212-2121-13867-000		\$	495
'03-2000-2100-212-2121-13867-302		\$	495
'03-2000-2100-214-2141-13867-000		\$	24,221
'03-2000-2100-214-2141-13867-302		\$	24,221
'03-2000-2200-221-2211-13867-000		\$	15,768
'03-2000-2200-221-2211-13867-302		\$	15,768
'03-2000-2400-248-2481-13867-000		\$	5,353
'03-2000-2400-248-2481-13867-302		\$	5,353
'03-2000-2600-261-2611-13867-000		\$	29,850
'03-2000-2600-261-2611-13867-302		\$	29,850
'03-2000-2900-294-2941-13867-000		\$	149
'03-2000-2900-294-2941-13867-302		\$	149
'03-2000-2900-296-2961-13867-000		\$	8,361
'03-2000-2900-296-2961-13867-302		\$	8,361
'03-3000-3100-315-3151-13867-000		\$	4,108
'03-3000-3100-315-3151-13867-302		\$	4,108
'03-3000-3100-318-3181-13867-000		\$	8,157
'03-3000-3100-318-3181-13867-302		\$	8,157
'03-3000-3200-329-3291-13867-000		\$	496
'03-3000-3200-329-3291-13867-302		\$	496
'03-3000-3300-336-3363-13867-000		\$	2,185
'03-3000-3300-336-3363-13867-302		\$	2,185
'03-3000-3400-345-3454-13867-000		\$	6,877
'03-3000-3400-345-3454-13867-302		\$	6,877
'03-3000-3400-349-3490-13867-		\$	3,653

000			
'03-3000-3400-349-3490-13867-302		\$	3,653
'03-3000-3500-355-3551-13867-000		\$	2,881
'03-3000-3500-355-3551-13867-302		\$	2,881
'03-3000-3700-375-3752-13867-000		\$	1,654
'03-3000-3700-375-3752-13867-302		\$	1,654
'03-3000-3900-392-3921-13867-000		\$	8,113
'03-3000-3900-392-3921-13867-302		\$	8,113
'03-5000-5100-511-5111-13867-000		\$	1,174
'03-5000-5100-511-5111-13867-302		\$	1,174
'03-5000-5100-515-5151-13867-000		\$	53,753
'03-5000-5100-515-5151-13867-302		\$	53,753
'03-5000-5900-597-5971-13867-000		\$	10,244
'03-5000-5900-597-5971-13867-302		\$	10,244

**TOTAL UNIDAD DE ANÁLISIS Y SEGUIMIENTO**

**\$ 194,517**

'06-2000-2100-211-2111-13867-000		\$	5,852
'06-2000-2100-211-2111-13867-602		\$	5,852
'06-2000-2100-214-2141-13867-000		\$	13,976
'06-2000-2100-214-2141-13867-602		\$	13,976
'06-2000-2600-261-2611-13867-000		\$	5,941
'06-2000-2600-261-2611-13867-602		\$	5,941
'06-3000-3100-318-3181-13867-000		\$	354
'06-3000-3100-318-3181-13867-602		\$	354
'06-3000-3300-336-3363-13867-000		\$	400
'06-3000-3300-336-3363-13867-602		\$	400
'06-3000-3400-349-3490-13867-000		\$	5,040
'06-3000-3400-349-3490-13867-602		\$	5,040
'06-3000-3500-352-3521-13867-000		\$	452
'06-3000-3500-352-3521-13867-602		\$	452
'06-3000-3500-355-3551-13867-000		\$	2,500
'06-3000-3500-355-3551-13867-602		\$	2,500
'06-3000-3900-392-3921-13867-000		\$	3,256
'06-3000-3900-392-3921-13867-602		\$	3,256
'06-5000-5100-515-5151-13867-		\$	3,677

000			
'06-5000-5100-515-5151-13867-602		\$	3,677
'06-5000-5900-597-5971-13867-000		\$	1,779
'06-5000-5900-597-5971-13867-602		\$	1,779

**TOTAL SECRETARIA TÉCNICA** **\$ 43,228**

**GRAN TOTAL PROGRAMA/PROYECTO 13867** **\$ 423,576**

**PROGRAMA/PROYECTO 13868**  
**CONCILIAR LOS INTERÉSES ENTRE LAS PARTES**

'01-2000-2100-211-2111-13868-000		\$	4,500
'01-2000-2100-211-2111-13868-102		\$	4,500

**TOTAL CONSEJO GENERAL** **\$ 4,500**

'06-2000-2100-214-2141-13868-000		\$	2,045
'06-2000-2100-214-2141-13868-602		\$	2,045

**TOTAL SECRETARIA TÉCNICA** **\$ 2,045**

**GRAN TOTAL PROGRAMA/PROYECTO 13868** **\$ 6,545**

**PROGRAMA/PROYECTO 13869**  
**CAPACITACIÓN Y ACTUALIZACIÓN DE LOS SERVIDORES PÚBLICOS Y PERSONAL DE LOS SUJETOS OBLIGADOS**

'02-2000-2100-211-2111-13869-000		\$	1,000
'02-2000-2100-211-2111-13869-202		\$	1,000

**TOTAL SECRETARIA EJECUTIVA** **\$ 1,000**

'07-2000-2100-211-2111-13869-000		\$	14,906
'07-2000-2100-211-2111-13869-702		\$	14,906
'07-2000-2100-214-2141-13869-000		\$	4,122
'07-2000-2100-214-2141-13869-702		\$	4,122
'07-2000-2100-215-2151-13869-000		\$	7,350
'07-2000-2100-215-2151-13869-702		\$	7,350
'07-2000-2200-221-2211-13869-		\$	14,314

000		
'07-2000-2200-221-2211-13869-702	\$	14,314
'07-2000-2200-221-2213-13869-000	\$	3,383
'07-2000-2200-221-2213-13869-702	\$	3,383
'07-2000-2600-261-2611-13869-000	\$	5,200
'07-2000-2600-261-2611-13869-702	\$	5,200
'07-2000-2900-294-2941-13869-000	\$	298
'07-2000-2900-294-2941-13869-702	\$	298
'07-3000-3100-315-3151-13869-000	\$	1,100
'07-3000-3100-315-3151-13869-702	\$	1,100
'07-3000-3100-318-3181-13869-000	\$	18,787
'07-3000-3100-318-3181-13869-702	\$	18,787
'07-3000-3300-334-3341-13869-000	\$	75,297
'07-3000-3300-334-3341-13869-702	\$	75,297
'07-3000-3300-336-3361-13869-000	\$	14,040
'07-3000-3300-336-3361-13869-702	\$	14,040
'07-3000-3300-339-3390-13869-000	\$	41,383
'07-3000-3300-339-3390-13869-702	\$	41,383
'07-3000-3400-349-3490-13869-000	\$	1,858
'07-3000-3400-349-3490-13869-702	\$	1,858
'07-3000-3500-352-3521-13869-000	\$	928
'07-3000-3500-352-3521-13869-702	\$	928
'07-3000-3700-371-3711-13869-000	\$	20,392
'07-3000-3700-371-3711-13869-702	\$	20,392
'07-3000-3700-372-3721-13869-000	\$	3,473
'07-3000-3700-372-3721-13869-702	\$	3,473
'07-3000-3700-375-3751-13869-000	\$	10,601
'07-3000-3700-375-3751-13869-702	\$	10,601
'07-3000-3700-375-3752-13869-000	\$	1,200
'07-3000-3700-375-3752-13869-702	\$	1,200
'07-3000-3800-383-3831-13869-000	\$	91,194
'07-3000-3800-383-3831-13869-702	\$	91,194
'07-5000-5100-511-5111-13869-000	\$	52,905
'07-5000-5100-511-5111-13869-702	\$	52,905
'07-5000-5100-515-5151-13869-	\$	9,807

000			
'07-5000-5100-515-5151-13869-702		\$	9,807
'07-5000-5900-597-5971-13869-000		\$	6,139
'07-5000-5900-597-5971-13869-702		\$	6,139

**TOTAL DIRECCIÓN DE  
CAPACITACIÓN Y PROYECTOS  
EDUCATIVOS**

\$ 398,676

**GRAN TOTAL  
PROGRAMA/PROYECTO 13869**

\$ 399,676

**PROGRAMA/PROYECTO 13871**

**GARANTIZAR LA PROTECCIÓN  
DE LOS DATOS PERSONALES  
EN PODER DE LOS SUJETOS  
OBLIGADOS**

'01-2000-2100-211-2111-13871-000		\$	5,179
'01-2000-2100-211-2111-13871-102		\$	5,179

**TOTAL CONSEJO GENERAL**

\$ 5,179

'02-2000-2100-212-2121-13871-000		\$	390
'02-2000-2100-212-2121-13871-202		\$	390
'02-2000-2600-261-2611-13871-000		\$	400
'02-2000-2600-261-2611-13871-202		\$	400

**TOTAL SECRETARIA  
EJECUTIVA**

\$ 790

'06-2000-2100-211-2111-13871-000		\$	736
'06-2000-2100-211-2111-13871-602		\$	736
'06-2000-2100-214-2141-13871-000		\$	7,115
'06-2000-2100-214-2141-13871-602		\$	7,115
'06-3000-3500-355-3551-13871-000		\$	880
'06-3000-3500-355-3551-13871-602		\$	880
'06-5000-5100-515-5151-13871-000		\$	2,800
'06-5000-5100-515-5151-13871-602		\$	2,800

**TOTAL SECRETARIA TÉCNICA**

\$ 11,531

**GRAN TOTAL  
PROGRAMA/PROYECTO 13871**

\$ 17,500

**PROGRAMA/PROYECTO 13872**

**PROMOVER CON LAS  
AUTORIDADES EDUCATIVAS LA  
INCORPORACIÓN DE  
CONTENIDOS RELACIONADOS  
CON EL DERECHO DE ACCESO  
A LA INFORMACIÓN PÚBLICA Y  
SU IMPORTANCIA SOCIAL**

'07-2000-2100-215-2151-13872-000		\$	1,353
'07-2000-2100-215-2151-13872-702		\$	1,353
'07-2000-2600-261-2611-13872-000		\$	1,000
'07-2000-2600-261-2611-13872-702		\$	1,000
'07-3000-3100-315-3151-13872-000		\$	754
'07-3000-3100-315-3151-13872-702		\$	754
'07-3000-3700-371-3711-13872-000		\$	12,886
'07-3000-3700-371-3711-13872-702		\$	12,886
'07-3000-3700-372-3721-13872-000		\$	2,438
'07-3000-3700-372-3721-13872-702		\$	2,438
'07-3000-3700-375-3751-13872-000		\$	3,103
'07-3000-3700-375-3751-13872-702		\$	3,103
'07-5000-5100-511-5111-13872-000		\$	5,000
'07-5000-5100-511-5111-13872-702		\$	5,000
'07-5000-5100-515-5151-13872-000		\$	10,905
'07-5000-5100-515-5151-13872-702		\$	10,905

**TOTAL DIRECCIÓN DE  
CAPACITACIÓN Y PROYECTOS  
EDUCATIVOS**

\$ 37,439

**GRAN TOTAL  
PROGRAMA/PROYECTO 13872**

\$ 37,439

**PROGRAMA/PROYECTO 13877**

**PROMOVER EN LAS  
INSTITUCIONES DE EDUCACIÓN  
SUPERIOR LA INVESTIGACIÓN Y  
DOCENCIA SOBRE EL  
DERECHO DE ACCESO A LA  
INFORMACIÓN PÚBLICA**

'05-2000-2100-211-2111-13877-000		\$	6,796
'05-2000-2100-211-2111-13877-502		\$	6,796
'05-2000-2600-261-2611-13877-000		\$	6,650
'05-2000-2600-261-2611-13877-502		\$	6,650
'05-3000-3400-349-3490-13877-		\$	174





000		
'05-3000-3400-349-3490-13877-502		\$ 174
'05-3000-3600-361-3611-13877-000		\$ 41,702
'05-3000-3600-361-3611-13877-502		\$ 41,702
'05-4000-4400-441-4415-13877-000		\$ 20,000
'05-4000-4400-441-4415-13877-502		\$ 20,000

<b>TOTAL DIRECCIÓN DE DIFUSIÓN Y VINCULACIÓN</b>		<b>\$ 75,323</b>
--	--	------------------

'07-2000-2100-215-2151-13877-000		\$ 8,075
'07-2000-2100-215-2151-13877-702		\$ 8,075
'07-2000-2600-261-2611-13877-000		\$ 1,900
'07-2000-2600-261-2611-13877-702		\$ 1,900
'07-3000-3100-315-3151-13877-000		\$ 759
'07-3000-3100-315-3151-13877-702		\$ 759
'07-3000-3100-318-3181-13877-000		\$ 1,000
'07-3000-3100-318-3181-13877-702		\$ 1,000
'07-3000-3300-336-3361-13877-000		\$ 1,953
'07-3000-3300-336-3361-13877-702		\$ 1,953
'07-3000-3300-336-3363-13877-000		\$ 258
'07-3000-3300-336-3363-13877-702		\$ 258
'07-3000-3400-349-3490-13877-000		\$ 2,418
'07-3000-3400-349-3490-13877-702		\$ 2,418
'07-3000-3600-361-3611-13877-000		\$ 15,441
'07-3000-3600-361-3611-13877-702		\$ 15,441
'07-3000-3700-371-3711-13877-000		\$ 7,169
'07-3000-3700-371-3711-13877-702		\$ 7,169
'07-4000-4400-441-4415-13877-000		\$ 3,422
'07-4000-4400-441-4415-13877-702		\$ 3,422
'07-5000-5100-511-5111-13877-000		\$ 2,985
'07-5000-5100-511-5111-13877-702		\$ 2,985

<b>TOTAL DIRECCIÓN DE CAPACITACIÓN Y PROYECTOS EDUCATIVOS</b>		<b>\$ 45,380</b>
---	--	------------------

<b>GRAN TOTAL PROGRAMA/PROYECTO 13877</b>		<b>\$ 120,703</b>
---	--	-------------------

<b>PROGRAMA/PROYECTO 13894</b>
<b>AMPLIAR EL CONOCIMIENTO SOBRE LA MATERIA DE ESTA LEY DE ACCESO A LA INFORMACIÓN PÚBLICA PARA EL ESTADO Y MUNICIPIOS DE YUCATÁN.</b>

'02-3000-3100-318-3181-13894-000		\$	1,245
'02-3000-3100-318-3181-13894-202		\$	1,245
'02-3000-3200-329-3291-13894-000		\$	63
'02-3000-3200-329-3291-13894-202		\$	63
'02-3000-3500-357-3572-13894-000		\$	3,457
'02-3000-3500-357-3572-13894-202		\$	3,457
'02-3000-3600-361-3611-13894-000		\$	13,356
'02-3000-3600-361-3611-13894-202		\$	13,356
'02-3000-3900-392-3921-13894-000		\$	162
'02-3000-3900-392-3921-13894-202		\$	162

<b>TOTAL SECRETARIA EJECUTIVA</b>		\$	<b>18,283</b>
-----------------------------------	--	----	---------------

'03-2000-2100-211-2111-13894-000		\$	1,647
'03-2000-2100-211-2111-13894-302		\$	1,647
'03-2000-2100-212-2121-13894-000		\$	223
'03-2000-2100-212-2121-13894-302		\$	223
'03-2000-2100-213-2131-13894-000		\$	139
'03-2000-2100-213-2131-13894-302		\$	139
'03-2000-2100-214-2141-13894-000		\$	9,060
'03-2000-2100-214-2141-13894-302		\$	9,060
'03-2000-2100-215-2151-13894-000		\$	687
'03-2000-2100-215-2151-13894-302		\$	687
'03-2000-2200-221-2211-13894-000		\$	10,004
'03-2000-2200-221-2211-13894-302		\$	10,004
'03-2000-2500-251-2511-13894-000		\$	150
'03-2000-2500-251-2511-13894-302		\$	150
'03-2000-2500-252-2521-13894-000		\$	50
'03-2000-2500-252-2521-13894-302		\$	50
'03-3000-3200-329-3291-13894-		\$	27

000		
'03-3000-3200-329-3291-13894-302		\$ 27
'03-3000-3300-336-3363-13894-000		\$ 3,082
'03-3000-3300-336-3363-13894-302		\$ 3,082
'03-3000-3600-361-3611-13894-000		\$ 49,608
'03-3000-3600-361-3611-13894-302		\$ 49,608
'03-5000-5100-515-5151-13894-000		\$ 26,800
'03-5000-5100-515-5151-13894-302		\$ 26,800
'03-5000-5900-597-5971-13894-000		\$ 8,197
'03-5000-5900-597-5971-13894-302		\$ 8,197

<b>TOTAL UNIDAD DE ANALISIS Y SEGUIMIENTO</b>		<b>\$ 109,674</b>
---	--	-------------------

'06-2000-2100-215-2151-13894-000		\$ 16,820
'06-2000-2100-215-2151-13894-602		\$ 16,820
'06-3000-3100-315-3151-13894-000		\$ 3,508
'06-3000-3100-315-3151-13894-602		\$ 3,508
'06-3000-3100-318-3181-13894-000		\$ 6,943
'06-3000-3100-318-3181-13894-602		\$ 6,943
'06-3000-3900-392-3921-13894-000		\$ 280
'06-3000-3900-392-3921-13894-602		\$ 280
'06-5000-5100-515-5151-13894-000		\$ 3,490
'06-5000-5100-515-5151-13894-602		\$ 3,490

<b>TOTAL SECRETARIA TÉCNICA</b>		<b>\$ 31,041</b>
---------------------------------	--	------------------

<b>GRAN TOTAL PROGRAMA/PROYECTO 13894</b>		<b>\$ 158,997</b>
---	--	-------------------

<b>PROGRAMA/PROYECTO 13900</b>
<b>ADMINISTRACIÓN DE RECURSOS PARA EL FUNCIONAMIENTO DEL INAI</b>

'02-3000-3100-315-3151-13900-000		\$ 163,314
'02-3000-3100-315-3151-13900-202		\$ 163,314
'02-3000-3300-331-3311-13900-000		\$ 864
'02-3000-3300-331-3311-13900-202		\$ 864
'02-3000-3300-336-3363-13900-000		\$ 68,796
'02-3000-3300-336-3363-13900-		\$ 68,796

202		
'02-3000-3500-351-3511-13900-000		\$ 327,120
'02-3000-3500-351-3511-13900-202		\$ 327,120
'02-3000-3600-361-3611-13900-000		\$ 15,080
'02-3000-3600-361-3611-13900-202		\$ 15,080
'02-3000-3800-382-3821-13900-000		\$ 10,000
'02-3000-3800-382-3821-13900-202		\$ 10,000
<b>TOTAL SECRETARIA EJECUTIVA</b>		<b>\$ 110,589</b>
'04-3000-3100-311-3111-13900-000		\$ 247,863
'04-3000-3100-311-3111-13900-402		\$ 247,863
'04-3000-3100-313-3131-13900-000		\$ 5,939
'04-3000-3100-313-3131-13900-402		\$ 5,939
'04-3000-3100-314-3141-13900-000		\$ 55,222
'04-3000-3100-314-3141-13900-402		\$ 55,222
'04-3000-3200-322-3221-13900-000		\$ 713,035
'04-3000-3200-322-3221-13900-402		\$ 713,035
'04-3000-3300-331-3311-13900-000		\$ 46,284
'04-3000-3300-331-3311-13900-402		\$ 46,284
'04-3000-3300-332-3321-13900-000		\$ 11,600
'04-3000-3300-332-3321-13900-402		\$ 11,600
'04-3000-3300-333-3332-13900-000		\$ 1,160
'04-3000-3300-333-3332-13900-402		\$ 1,160
'04-3000-3300-338-3381-13900-000		\$ 132,525
'04-3000-3300-338-3381-13900-402		\$ 132,525
'04-3000-3400-341-3411-13900-000		\$ 4,943
'04-3000-3400-341-3411-13900-402		\$ 4,943
'04-3000-3400-344-3440-13900-000		\$ 51,999
'04-3000-3400-344-3440-13900-402		\$ 51,999
'04-3000-3400-345-3454-13900-000		\$ 19,801
'04-3000-3400-345-3454-13900-402		\$ 19,801
'04-3000-3500-351-3511-13900-000		\$ 95,826
'04-3000-3500-351-3511-13900-402		\$ 95,826
'04-3000-3500-358-3581-13900-000		\$ 136,857
'04-3000-3500-358-3581-13900-		\$ 136,857

402		
'04-3000-3500-359-3591-13900-000		\$ 23,757
'04-3000-3500-359-3591-13900-402		\$ 23,757
'04-3000-3800-382-3821-13900-000		\$ 24,307
'04-3000-3800-382-3821-13900-402		\$ 24,307
'04-3000-3900-395-3951-13900-000		\$ 295
'04-3000-3900-395-3951-13900-402		\$ 295

<b>TOTAL DIRECCIÓN DE ADMINISTRACIÓN Y FINANZAS</b>		<b>\$ 1,571,413</b>
---	--	---------------------

<b>GRAN TOTAL PROGRAMA/PROYECTO 13900</b>		<b>\$ 1,682,002</b>
---	--	---------------------

<b>GRAN TOTAL TODOS LOS PROGRAMAS</b>		<b>\$ 21,854,922</b>
---------------------------------------	--	----------------------

**ANEXO 2.3.4**  
**PRESUPUESTO DE EGRESOS DEVENGADO**  
**DETALLE DE EGRESOS POR /UNIDAD**  
**ADMINISTRATIVA/PROGRAMA-PROYECTO/PARTIDA**  
**ESPECÍFICA**  
**AL 31 DE DICIEMBRE DE 2012**

UNIDAD AMINISTRATIVA	DEVENGADO EN 2012
<b>CONSEJO GENERAL</b>	
'01-1000-1100-113-1131-14982-000	\$ 3,399,073
'01-1000-1100-113-1131-14982-101	\$ 3,399,073
'01-1000-1200-122-1221-14982-000	\$ 79,481
'01-1000-1200-122-1221-14982-101	\$ 79,481
'01-1000-1300-132-1321-14982-000	\$ 95,071
'01-1000-1300-132-1321-14982-101	\$ 95,071
'01-1000-1300-132-1322-14982-000	\$ 380,169
'01-1000-1300-132-1322-14982-101	\$ 380,169
'01-1000-1400-141-1411-14982-000	\$ 65,234
'01-1000-1400-141-1411-14982-101	\$ 65,234
'01-1000-1400-144-1441-14982-000	\$ 13,007
'01-1000-1400-144-1441-14982-101	\$ 13,007
'01-1000-1400-144-1442-14982-000	\$ 90,000
'01-1000-1400-144-1442-14982-101	\$ 90,000
'01-1000-1500-154-1541-14982-000	\$ 219,204

*M*

*8*

*[Handwritten signatures and marks]*

'01-1000-1500-154-1541-14982-101		\$	219,204
'01-3000-3900-398-3981-14982-000		\$	104,190
'01-3000-3900-398-3981-14982-101		\$	104,190

**TOTAL PROGRAMA/PROYECTO 14982**

**\$ 4,445,429**

'01-2000-2100-211-2111-13859-000		\$	2,070
'01-2000-2100-211-2111-13859-102		\$	2,070
'01-2000-2100-216-2161-13859-000		\$	1,650
'01-2000-2100-216-2161-13859-102		\$	1,650
'01-2000-2400-241-2411-13859-000		\$	144,918
'01-2000-2400-241-2411-13859-103		\$	144,918
'01-2000-2400-242-2421-13859-000		\$	86,459
'01-2000-2400-242-2421-13859-103		\$	86,459
'01-2000-2400-243-2431-13859-000		\$	39,755
'01-2000-2400-243-2431-13859-103		\$	39,755
'01-2000-2400-244-2441-13859-000		\$	14,160
'01-2000-2400-244-2441-13859-103		\$	14,160
'01-2000-2400-246-2461-13859-000		\$	102,749
'01-2000-2400-246-2461-13859-103		\$	102,749
'01-2000-2400-247-2471-13859-000		\$	96,031
'01-2000-2400-247-2471-13859-103		\$	96,031
'01-2000-2400-248-2481-13859-000		\$	88,907
'01-2000-2400-248-2481-13859-102		\$	414
'01-2000-2400-248-2481-13859-103		\$	88,493
'01-2000-2400-249-2491-13859-000		\$	30,273
'01-2000-2400-249-2491-13859-103		\$	30,273
'01-2000-2600-261-2611-13859-000		\$	32,850
'01-2000-2600-261-2611-13859-102		\$	32,850
'01-3000-3100-315-3151-13859-000		\$	13,843
'01-3000-3100-315-3151-13859-102		\$	13,843
'01-3000-3200-325-3251-13859-000		\$	393,114
'01-3000-3200-325-3251-13859-102		\$	393,114
'01-3000-3200-329-3291-13859-000		\$	4,408
'01-3000-3200-329-3291-13859-103		\$	4,408
'01-3000-3300-336-3363-13859-000		\$	620
'01-3000-3300-336-3363-13859-102		\$	620
'01-3000-3400-342-3420-13859-000		\$	16,997
'01-3000-3400-342-3420-13859-102		\$	16,997
'01-3000-3400-345-3454-13859-000		\$	11,248
'01-3000-3400-345-3454-13859-102		\$	11,248
'01-3000-3400-349-3490-13859-000		\$	5,833
'01-3000-3400-349-3490-13859-102		\$	5,833
'01-3000-3500-351-3511-13859-000		\$	496,827
'01-3000-3500-351-3511-13859-103		\$	496,827
'01-3000-3700-371-3711-13859-000		\$	141,098
'01-3000-3700-371-3711-13859-102		\$	141,098
'01-3000-3700-372-3721-13859-000		\$	16,742
'01-3000-3700-372-3721-13859-102		\$	16,742
'01-3000-3700-375-3751-13859-000		\$	58,038
'01-3000-3700-375-3751-13859-102		\$	58,038
'01-3000-3900-392-3921-13859-000		\$	6,969
'01-3000-3900-392-3921-13859-102		\$	6,969
'01-5000-5100-511-5111-13859-000		\$	4,310
'01-5000-5100-511-5111-13859-102		\$	4,310

**TOTAL PROGRAMA/PROYECTO 13859**

**\$ 1,809,869**

'01-2000-2100-211-2111-13864-000		\$	4,500
'01-2000-2100-211-2111-13864-102		\$	4,500

**TOTAL PROGRAMA/PROYECTO 13864** **\$ 4,500**

'01-2000-2100-211-2111-13867-000	\$ 1,800
'01-2000-2100-211-2111-13867-102	\$ 1,800
'01-2000-2600-261-2611-13867-000	\$ 18,000
'01-2000-2600-261-2611-13867-102	\$ 18,000
'01-2000-2900-296-2961-13867-000	\$ 1,981
'01-2000-2900-296-2961-13867-102	\$ 1,981
'01-3000-3100-315-3151-13867-000	\$ 14,892
'01-3000-3100-315-3151-13867-102	\$ 14,892
'01-3000-3400-345-3454-13867-000	\$ 15,000
'01-3000-3400-345-3454-13867-102	\$ 15,000
'01-3000-3400-349-3490-13867-000	\$ 99
'01-3000-3400-349-3490-13867-102	\$ 99
'01-3000-3500-355-3551-13867-000	\$ 4,140
'01-3000-3500-355-3551-13867-102	\$ 4,140
'01-3000-3700-371-3711-13867-000	\$ 75,245
'01-3000-3700-371-3711-13867-102	\$ 75,245
'01-3000-3700-372-3721-13867-000	\$ 2,015
'01-3000-3700-372-3721-13867-102	\$ 2,015
'01-3000-3700-375-3751-13867-000	\$ 37,659
'01-3000-3700-375-3751-13867-102	\$ 37,659
'01-3000-3900-392-3921-13867-000	\$ 15,000
'01-3000-3900-392-3921-13867-102	\$ 15,000

**TOTAL PROGRAMA/PROYECTO 13867** **\$ 185,831**

'01-2000-2100-211-2111-13868-000	\$ 4,500
'01-2000-2100-211-2111-13868-102	\$ 4,500

**TOTAL PROGRAMA/PROYECTO 13868** **\$ 4,500**

'01-2000-2100-211-2111-13871-000	\$ 5,179
'01-2000-2100-211-2111-13871-102	\$ 5,179

**TOTAL PROGRAMA/PROYECTO 13871** **\$ 5,179**

**GRAN TOTAL CONSEJO GENERAL** **\$ 6,455,308**

**SECRETARÍA EJECUTIVA**

'02-1000-1100-113-1131-01833-000	\$ 1,134,801
'02-1000-1100-113-1131-01833-201	\$ 1,134,801
'02-1000-1200-122-1221-01833-000	\$ 121,109
'02-1000-1200-122-1221-01833-201	\$ 121,109
'02-1000-1300-132-1321-01833-000	\$ 34,046
'02-1000-1300-132-1321-01833-201	\$ 34,046
'02-1000-1300-132-1322-01833-000	\$ 133,341
'02-1000-1300-132-1322-01833-201	\$ 133,341
'02-1000-1300-134-1343-01833-000	\$ 5,000
'02-1000-1300-134-1343-01833-201	\$ 5,000
'02-1000-1400-141-1411-01833-000	\$ 48,482
'02-1000-1400-141-1411-01833-201	\$ 48,482
'02-1000-1400-144-1441-01833-000	\$ 5,427
'02-1000-1400-144-1441-01833-201	\$ 5,427
'02-1000-1400-144-1442-01833-000	\$ 22,110
'02-1000-1400-144-1442-01833-201	\$ 22,110
'02-1000-1500-153-1531-01833-000	\$ 42,395
'02-1000-1500-153-1531-01833-201	\$ 42,395

'02-1000-1500-154-1541-01833-000		\$	126,819
'02-1000-1500-154-1541-01833-201		\$	126,819
'02-1000-1500-159-1591-01833-000		\$	31,809
'02-1000-1500-159-1591-01833-201		\$	31,809
'02-3000-3900-398-3981-01833-000		\$	38,971
'02-3000-3900-398-3981-01833-201		\$	38,971

**TOTAL PROGRAMA/PROYECTO 01833** **\$ 1,744,310**

'02-3000-3100-318-3181-13854-000		\$	1,800
'02-3000-3100-318-3181-13854-202		\$	1,800

**TOTAL PROGRAMA/PROYECTO 13854** **\$ 1,800**

'02-2000-2100-214-2141-13856-000		\$	6,969
'02-2000-2100-214-2141-13856-202		\$	6,969
'02-2000-2200-221-2211-13856-000		\$	21,024
'02-2000-2200-221-2211-13856-202		\$	21,024
'02-2000-2200-221-2213-13856-000		\$	6,190
'02-2000-2200-221-2213-13856-202		\$	6,190
'02-2000-2700-271-2711-13856-000		\$	61,635
'02-2000-2700-271-2711-13856-202		\$	61,635
'02-3000-3200-323-3231-13856-000		\$	22,253
'02-3000-3200-323-3231-13856-202		\$	22,253
'02-3000-3200-326-3261-13856-000		\$	1,670
'02-3000-3200-326-3261-13856-202		\$	1,670
'02-3000-3500-351-3511-13856-000		\$	13,410
'02-3000-3500-351-3511-13856-202		\$	13,410
'02-3000-3500-352-3521-13856-000		\$	3,702
'02-3000-3500-352-3521-13856-202		\$	3,702
'02-5000-5100-511-5111-13856-000		\$	12,791
'02-5000-5100-511-5111-13856-202		\$	12,791
'02-5000-5100-519-5191-13856-000		\$	19,742
'02-5000-5100-519-5191-13856-202		\$	19,742

**TOTAL PROGRAMA/PROYECTO 13856** **\$ 169,388**

'02-2000-2100-211-2111-13859-000		\$	5,590
'02-2000-2100-211-2111-13859-202		\$	5,590
'02-2000-2200-223-2231-13859-000		\$	1,082
'02-2000-2200-223-2231-13859-202		\$	1,082
'02-2000-2600-261-2611-13859-000		\$	3,000
'02-2000-2600-261-2611-13859-202		\$	3,000
'02-3000-3400-349-3490-13859-000		\$	2,879
'02-3000-3400-349-3490-13859-202		\$	2,879
'02-3000-3600-361-3611-13859-000		\$	48,534
'02-3000-3600-361-3611-13859-202		\$	48,534
'02-3000-3800-382-3821-13859-000		\$	1,620
'02-3000-3800-382-3821-13859-202		\$	1,620
'02-4000-4400-441-4415-13859-000		\$	13,288
'02-4000-4400-441-4415-13859-202		\$	13,288
'02-5000-5100-511-5111-13859-000		\$	3,992
'02-5000-5100-511-5111-13859-202		\$	3,992
'02-5000-5100-515-5151-13859-000		\$	37,084
'02-5000-5100-515-5151-13859-202		\$	37,084
'02-5000-5100-519-5191-13859-000		\$	14,107
'02-5000-5100-519-5191-13859-202		\$	14,107
'02-5000-5900-597-5971-13859-000		\$	6,281
'02-5000-5900-597-5971-13859-202		\$	6,281

**TOTAL PROGRAMA/PROYECTO 13859****\$ 137,458**

'02-2000-2100-211-2111-13864-000		\$	2,545
'02-2000-2100-211-2111-13864-202		\$	2,545
'02-2000-2100-216-2161-13864-000		\$	796
'02-2000-2100-216-2161-13864-202		\$	796
'02-2000-2200-221-2211-13864-000		\$	1,000
'02-2000-2200-221-2211-13864-202		\$	1,000

**TOTAL PROGRAMA/PROYECTO 13864****\$ 4,340**

'02-2000-2100-211-2111-13869-000		\$	1,000
'02-2000-2100-211-2111-13869-202		\$	1,000

**TOTAL PROGRAMA/PROYECTO 13869****\$ 1,000**

'02-2000-2100-212-2121-13871-000		\$	390
'02-2000-2100-212-2121-13871-202		\$	390
'02-2000-2600-261-2611-13871-000		\$	400
'02-2000-2600-261-2611-13871-202		\$	400

**TOTAL PROGRAMA/PROYECTO 13871****\$ 790**

'02-3000-3100-318-3181-13894-000		\$	1,245
'02-3000-3100-318-3181-13894-202		\$	1,245
'02-3000-3200-329-3291-13894-000		\$	63
'02-3000-3200-329-3291-13894-202		\$	63
'02-3000-3500-357-3572-13894-000		\$	3,457
'02-3000-3500-357-3572-13894-202		\$	3,457
'02-3000-3600-361-3611-13894-000		\$	13,356
'02-3000-3600-361-3611-13894-202		\$	13,356
'02-3000-3900-392-3921-13894-000		\$	162
'02-3000-3900-392-3921-13894-202		\$	162

**TOTAL PROGRAMA/PROYECTO 13894****\$ 18,283**

'02-3000-3100-315-3151-13900-000		\$	163,314
'02-3000-3100-315-3151-13900-202		\$	163,314
'02-3000-3300-331-3311-13900-000		\$	864
'02-3000-3300-331-3311-13900-202		\$	864
'02-3000-3300-336-3363-13900-000		\$	68,796
'02-3000-3300-336-3363-13900-202		\$	68,796
'02-3000-3500-351-3511-13900-000		\$	327,120
'02-3000-3500-351-3511-13900-202		\$	327,120
'02-3000-3600-361-3611-13900-000		\$	15,080
'02-3000-3600-361-3611-13900-202		\$	15,080
'02-3000-3800-382-3821-13900-000		\$	10,000
'02-3000-3800-382-3821-13900-202		\$	10,000

**TOTAL PROGRAMA/PROYECTO 13900****\$ 110,589****GRAN TOTAL SECRETARÍA EJECUTIVA****\$ 2,187,957****UNIDAD DE ANÁLISIS Y SEGUIMIENTO**

'03-1000-1100-113-1131-14982-000		\$	988,034
'03-1000-1100-113-1131-14982-301		\$	988,034
'03-1000-1300-132-1321-14982-000		\$	27,031
'03-1000-1300-132-1321-14982-301		\$	27,031

'03-1000-1300-132-1322-14982-000		\$	107,864
'03-1000-1300-132-1322-14982-301		\$	107,864
'03-1000-1400-141-1411-14982-000		\$	123,485
'03-1000-1400-141-1411-14982-301		\$	123,485
'03-1000-1400-144-1441-14982-000		\$	3,040
'03-1000-1400-144-1441-14982-301		\$	3,040
'03-1000-1500-154-1541-14982-000		\$	136,128
'03-1000-1500-154-1541-14982-301		\$	136,128
'03-3000-3900-398-3981-14982-000		\$	31,177
'03-3000-3900-398-3981-14982-301		\$	31,177

**TOTAL PROGRAMA/PROYECTO 14982**

**\$ 1,416,759**

'03-2000-2100-211-2111-13867-000		\$	7,027
'03-2000-2100-211-2111-13867-302		\$	7,027
'03-2000-2100-212-2121-13867-000		\$	495
'03-2000-2100-212-2121-13867-302		\$	495
'03-2000-2100-214-2141-13867-000		\$	24,221
'03-2000-2100-214-2141-13867-302		\$	24,221
'03-2000-2200-221-2211-13867-000		\$	15,768
'03-2000-2200-221-2211-13867-302		\$	15,768
'03-2000-2400-248-2481-13867-000		\$	5,353
'03-2000-2400-248-2481-13867-302		\$	5,353
'03-2000-2600-261-2611-13867-000		\$	29,850
'03-2000-2600-261-2611-13867-302		\$	29,850
'03-2000-2900-294-2941-13867-000		\$	149
'03-2000-2900-294-2941-13867-302		\$	149
'03-2000-2900-296-2961-13867-000		\$	8,361
'03-2000-2900-296-2961-13867-302		\$	8,361
'03-3000-3100-315-3151-13867-000		\$	4,108
'03-3000-3100-315-3151-13867-302		\$	4,108
'03-3000-3100-318-3181-13867-000		\$	8,157
'03-3000-3100-318-3181-13867-302		\$	8,157
'03-3000-3200-329-3291-13867-000		\$	496
'03-3000-3200-329-3291-13867-302		\$	496
'03-3000-3300-336-3363-13867-000		\$	2,185
'03-3000-3300-336-3363-13867-302		\$	2,185
'03-3000-3400-345-3454-13867-000		\$	6,877
'03-3000-3400-345-3454-13867-302		\$	6,877
'03-3000-3400-349-3490-13867-000		\$	3,653
'03-3000-3400-349-3490-13867-302		\$	3,653
'03-3000-3500-355-3551-13867-000		\$	2,881
'03-3000-3500-355-3551-13867-302		\$	2,881
'03-3000-3700-375-3752-13867-000		\$	1,654
'03-3000-3700-375-3752-13867-302		\$	1,654
'03-3000-3900-392-3921-13867-000		\$	8,113
'03-3000-3900-392-3921-13867-302		\$	8,113
'03-5000-5100-511-5111-13867-000		\$	1,174
'03-5000-5100-511-5111-13867-302		\$	1,174
'03-5000-5100-515-5151-13867-000		\$	53,753
'03-5000-5100-515-5151-13867-302		\$	53,753
'03-5000-5900-597-5971-13867-000		\$	10,244
'03-5000-5900-597-5971-13867-302		\$	10,244

**TOTAL PROGRAMA/PROYECTO 13867**

**\$ 194,517**

'03-2000-2100-211-2111-13894-000		\$	1,647
'03-2000-2100-211-2111-13894-302		\$	1,647
'03-2000-2100-212-2121-13894-000		\$	223
'03-2000-2100-212-2121-13894-302		\$	223

'03-2000-2100-213-2131-13894-000		\$	139
'03-2000-2100-213-2131-13894-302		\$	139
'03-2000-2100-214-2141-13894-000		\$	9,060
'03-2000-2100-214-2141-13894-302		\$	9,060
'03-2000-2100-215-2151-13894-000		\$	687
'03-2000-2100-215-2151-13894-302		\$	687
'03-2000-2200-221-2211-13894-000		\$	10,004
'03-2000-2200-221-2211-13894-302		\$	10,004
'03-2000-2500-251-2511-13894-000		\$	150
'03-2000-2500-251-2511-13894-302		\$	150
'03-2000-2500-252-2521-13894-000		\$	50
'03-2000-2500-252-2521-13894-302		\$	50
'03-3000-3200-329-3291-13894-000		\$	27
'03-3000-3200-329-3291-13894-302		\$	27
'03-3000-3300-336-3363-13894-000		\$	3,082
'03-3000-3300-336-3363-13894-302		\$	3,082
'03-3000-3600-361-3611-13894-000		\$	49,608
'03-3000-3600-361-3611-13894-302		\$	49,608
'03-5000-5100-515-5151-13894-000		\$	26,800
'03-5000-5100-515-5151-13894-302		\$	26,800
'03-5000-5900-597-5971-13894-000		\$	8,197
'03-5000-5900-597-5971-13894-302		\$	8,197

**TOTAL PROGRAMA/PROYECTO 13894**

**\$ 109,674**

**GRAN TOTAL UNIDAD DE ANÁLISIS Y SEGUIMIENTO**

**\$ 1,720,949**

**DIRECCIÓN DE ADMINISTRACIÓN Y FINANZAS**


'04-1000-1100-113-1131-01833-000		\$	966,329
'04-1000-1100-113-1131-01833-401		\$	966,329
'04-1000-1300-132-1321-01833-000		\$	26,402
'04-1000-1300-132-1321-01833-401		\$	26,402
'04-1000-1300-132-1322-01833-000		\$	105,610
'04-1000-1300-132-1322-01833-401		\$	105,610
'04-1000-1400-141-1411-01833-000		\$	121,187
'04-1000-1400-141-1411-01833-401		\$	121,187
'04-1000-1400-144-1441-01833-000		\$	3,040
'04-1000-1400-144-1441-01833-401		\$	3,040
'04-1000-1500-154-1541-01833-000		\$	133,560
'04-1000-1500-154-1541-01833-401		\$	133,560
'04-1000-1500-155-1551-01833-000		\$	3,988
'04-1000-1500-155-1551-01833-401		\$	3,988
'04-3000-3900-398-3981-01833-000		\$	30,798
'04-3000-3900-398-3981-01833-401		\$	30,798

**TOTAL PROGRAMA/PROYECTO 01833**

**\$ 1,390,913**

'04-2000-2100-211-2111-13856-000		\$	14,451
'04-2000-2100-211-2111-13856-402		\$	14,451
'04-2000-2100-212-2121-13856-000		\$	106
'04-2000-2100-212-2121-13856-402		\$	106
'04-2000-2100-214-2141-13856-000		\$	16,216
'04-2000-2100-214-2141-13856-402		\$	16,216
'04-2000-2100-216-2161-13856-000		\$	5,635
'04-2000-2100-216-2161-13856-402		\$	5,635
'04-2000-2200-221-2211-13856-000		\$	492
'04-2000-2200-221-2211-13856-402		\$	492
'04-2000-2200-221-2213-13856-000		\$	1,899
'04-2000-2200-221-2213-13856-402		\$	1,899

'04-2000-2200-223-2231-13856-000		\$	440
'04-2000-2200-223-2231-13856-402		\$	440
'04-2000-2400-246-2461-13856-000		\$	2,344
'04-2000-2400-246-2461-13856-402		\$	2,344
'04-2000-2400-247-2471-13856-000		\$	31,529
'04-2000-2400-247-2471-13856-402		\$	31,529
'04-2000-2400-248-2481-13856-000		\$	3,000
'04-2000-2400-248-2481-13856-402		\$	3,000
'04-2000-2400-249-2491-13856-000		\$	7,043
'04-2000-2400-249-2491-13856-402		\$	7,043
'04-2000-2500-251-2511-13856-000		\$	922
'04-2000-2500-251-2511-13856-402		\$	922
'04-2000-2500-253-2531-13856-000		\$	458
'04-2000-2500-253-2531-13856-402		\$	458
'04-2000-2500-254-2541-13856-000		\$	641
'04-2000-2500-254-2541-13856-402		\$	641
'04-2000-2600-261-2611-13856-000		\$	14,750
'04-2000-2600-261-2611-13856-402		\$	14,750
'04-2000-2900-291-2911-13856-000		\$	280
'04-2000-2900-291-2911-13856-402		\$	280
'04-2000-2900-292-2921-13856-000		\$	1,920
'04-2000-2900-292-2921-13856-402		\$	1,920
'04-2000-2900-293-2931-13856-000		\$	361
'04-2000-2900-293-2931-13856-402		\$	361
'04-2000-2900-294-2941-13856-000		\$	186
'04-2000-2900-294-2941-13856-402		\$	186
'04-2000-2900-296-2961-13856-000		\$	2,202
'04-2000-2900-296-2961-13856-402		\$	2,202
'04-2000-2900-299-2991-13856-000		\$	874
'04-2000-2900-299-2991-13856-402		\$	874
'04-3000-3200-327-3271-13856-000		\$	4,048
'04-3000-3200-327-3271-13856-402		\$	4,048
'04-3000-3200-329-3291-13856-000		\$	1,021
'04-3000-3200-329-3291-13856-402		\$	1,021
'04-3000-3300-336-3363-13856-000		\$	2,612
'04-3000-3300-336-3363-13856-402		\$	2,612
'04-3000-3400-349-3490-13856-000		\$	3,269
'04-3000-3400-349-3490-13856-402		\$	3,269
'04-3000-3500-352-3521-13856-000		\$	3,004
'04-3000-3500-352-3521-13856-402		\$	3,004
'04-3000-3500-355-3551-13856-000		\$	20,531
'04-3000-3500-355-3551-13856-402		\$	20,531
'04-3000-3500-357-3572-13856-000		\$	14,341
'04-3000-3500-357-3572-13856-402		\$	14,341
'04-3000-3700-372-3721-13856-000		\$	133
'04-3000-3700-372-3721-13856-402		\$	133
'04-3000-3900-392-3921-13856-000		\$	6,878
'04-3000-3900-392-3921-13856-402		\$	6,878
'04-5000-5100-511-5111-13856-000		\$	3,352
'04-5000-5100-511-5111-13856-402		\$	3,352
'04-5000-5100-515-5151-13856-000		\$	12,457
'04-5000-5100-515-5151-13856-402		\$	12,457
'04-5000-5100-519-5191-13856-000		\$	55,949
'04-5000-5100-519-5191-13856-402		\$	55,949
'04-5000-5200-521-5211-13856-000		\$	115,803
'04-5000-5200-521-5211-13856-402		\$	115,803
'04-5000-5600-565-5651-13856-000		\$	1,221
'04-5000-5600-565-5651-13856-402		\$	1,221
'04-5000-5900-597-5971-13856-000		\$	2,700
'04-5000-5900-597-5971-13856-402		\$	2,700



**TOTAL PROGRAMA/PROYECTO 13856****\$ 353,069**

'04-3000-3100-311-3111-13900-000	\$	247,863
'04-3000-3100-311-3111-13900-402	\$	247,863
'04-3000-3100-313-3131-13900-000	\$	5,939
'04-3000-3100-313-3131-13900-402	\$	5,939
'04-3000-3100-314-3141-13900-000	\$	55,222
'04-3000-3100-314-3141-13900-402	\$	55,222
'04-3000-3200-322-3221-13900-000	\$	713,035
'04-3000-3200-322-3221-13900-402	\$	713,035
'04-3000-3300-331-3311-13900-000	\$	46,284
'04-3000-3300-331-3311-13900-402	\$	46,284
'04-3000-3300-332-3321-13900-000	\$	11,600
'04-3000-3300-332-3321-13900-402	\$	11,600
'04-3000-3300-333-3332-13900-000	\$	1,160
'04-3000-3300-333-3332-13900-402	\$	1,160
'04-3000-3300-338-3381-13900-000	\$	132,525
'04-3000-3300-338-3381-13900-402	\$	132,525
'04-3000-3400-341-3411-13900-000	\$	4,943
'04-3000-3400-341-3411-13900-402	\$	4,943
'04-3000-3400-344-3440-13900-000	\$	51,999
'04-3000-3400-344-3440-13900-402	\$	51,999
'04-3000-3400-345-3454-13900-000	\$	19,801
'04-3000-3400-345-3454-13900-402	\$	19,801
'04-3000-3500-351-3511-13900-000	\$	95,826
'04-3000-3500-351-3511-13900-402	\$	95,826
'04-3000-3500-358-3581-13900-000	\$	136,857
'04-3000-3500-358-3581-13900-402	\$	136,857
'04-3000-3500-359-3591-13900-000	\$	23,757
'04-3000-3500-359-3591-13900-402	\$	23,757
'04-3000-3800-382-3821-13900-000	\$	24,307
'04-3000-3800-382-3821-13900-402	\$	24,307
'04-3000-3900-395-3951-13900-000	\$	295
'04-3000-3900-395-3951-13900-402	\$	295

**TOTAL PROGRAMA/PROYECTO 13900****\$ 1,571,413****GRAN TOTAL DIRECCIÓN DE ADMINISTRACIÓN Y FINANZAS****\$ 3,315,395****DIRECCIÓN DE DIFUSIÓN Y VINCULACIÓN**

'05-1000-1100-113-1131-01833-000	\$	772,740
'05-1000-1100-113-1131-01833-501	\$	772,740
'05-1000-1300-132-1321-01833-000	\$	21,113
'05-1000-1300-132-1321-01833-501	\$	21,113
'05-1000-1300-132-1322-01833-000	\$	84,452
'05-1000-1300-132-1322-01833-501	\$	84,452
'05-1000-1400-141-1411-01833-000	\$	96,909
'05-1000-1400-141-1411-01833-501	\$	96,909
'05-1000-1400-144-1441-01833-000	\$	2,103
'05-1000-1400-144-1441-01833-501	\$	2,103
'05-1000-1500-154-1541-01833-000	\$	88,424
'05-1000-1500-154-1541-01833-501	\$	88,424
'05-1000-1500-155-1551-01833-000	\$	1,550
'05-1000-1500-155-1551-01833-501	\$	1,550
'05-3000-3900-398-3981-01833-000	\$	24,168
'05-3000-3900-398-3981-01833-501	\$	24,168

**TOTAL PROGRAMA/PROYECTO 01833****\$ 1,091,459**

'05-2000-2100-211-2111-13859-000		\$	5,359
'05-2000-2100-211-2111-13859-502		\$	5,359
'05-2000-2100-212-2121-13859-000		\$	42
'05-2000-2100-212-2121-13859-502		\$	42
'05-2000-2100-214-2141-13859-000		\$	28,908
'05-2000-2100-214-2141-13859-502		\$	28,908
'05-2000-2100-215-2151-13859-000		\$	8,167
'05-2000-2100-215-2151-13859-502		\$	8,167
'05-2000-2100-216-2161-13859-000		\$	40
'05-2000-2100-216-2161-13859-502		\$	40
'05-2000-2200-221-2211-13859-000		\$	6,827
'05-2000-2200-221-2211-13859-502		\$	6,827
'05-2000-2200-221-2213-13859-000		\$	6,004
'05-2000-2200-221-2213-13859-502		\$	6,004
'05-2000-2400-248-2481-13859-000		\$	584
'05-2000-2400-248-2481-13859-502		\$	584
'05-2000-2600-261-2611-13859-000		\$	19,200
'05-2000-2600-261-2611-13859-502		\$	19,200
'05-3000-3100-315-3151-13859-000		\$	9,591
'05-3000-3100-315-3151-13859-502		\$	9,591
'05-3000-3100-318-3181-13859-000		\$	10,655
'05-3000-3100-318-3181-13859-502		\$	10,655
'05-3000-3200-325-3251-13859-000		\$	114,242
'05-3000-3200-325-3251-13859-502		\$	114,242
'05-3000-3200-329-3291-13859-000		\$	70,083
'05-3000-3200-329-3291-13859-502		\$	70,083
'05-3000-3300-336-3363-13859-000		\$	5,341
'05-3000-3300-336-3363-13859-502		\$	5,341
'05-3000-3400-345-3454-13859-000		\$	6,775
'05-3000-3400-345-3454-13859-502		\$	6,775
'05-3000-3400-349-3490-13859-000		\$	2,344
'05-3000-3400-349-3490-13859-502		\$	2,344
'05-3000-3500-355-3551-13859-000		\$	3,674
'05-3000-3500-355-3551-13859-502		\$	3,674
'05-3000-3500-358-3581-13859-000		\$	522
'05-3000-3500-358-3581-13859-502		\$	522
'05-3000-3600-361-3611-13859-000		\$	701,173
'05-3000-3600-361-3611-13859-502		\$	701,173
'05-3000-3600-365-3650-13859-000		\$	42,572
'05-3000-3600-365-3650-13859-502		\$	42,572
'05-3000-3700-371-3711-13859-000		\$	3,351
'05-3000-3700-371-3711-13859-502		\$	3,351
'05-3000-3700-372-3721-13859-000		\$	1,269
'05-3000-3700-372-3721-13859-502		\$	1,269
'05-3000-3800-383-3831-13859-000		\$	80,313
'05-3000-3800-383-3831-13859-502		\$	80,313
'05-3000-3800-384-3841-13859-000		\$	23,400
'05-3000-3800-384-3841-13859-502		\$	23,400
'05-3000-3900-392-3921-13859-000		\$	6,763
'05-3000-3900-392-3921-13859-502		\$	6,763
'05-4000-4400-441-4415-13859-000		\$	19,783
'05-4000-4400-441-4415-13859-502		\$	19,783
'05-5000-5100-515-5151-13859-000		\$	14,048
'05-5000-5100-515-5151-13859-502		\$	14,048
'05-5000-5100-519-5191-13859-000		\$	6,869
'05-5000-5100-519-5191-13859-502		\$	6,869
'05-5000-5900-597-5971-13859-000		\$	2,700
'05-5000-5900-597-5971-13859-502		\$	2,700

TOTAL PROGRAMA/PROYECTO 13859

\$ 1,200,600

'05-2000-2100-211-2111-13877-000		\$	6,796
'05-2000-2100-211-2111-13877-502		\$	6,796
'05-2000-2600-261-2611-13877-000		\$	6,650
'05-2000-2600-261-2611-13877-502		\$	6,650
'05-3000-3400-349-3490-13877-000		\$	174
'05-3000-3400-349-3490-13877-502		\$	174
'05-3000-3600-361-3611-13877-000		\$	41,702
'05-3000-3600-361-3611-13877-502		\$	41,702
'05-4000-4400-441-4415-13877-000		\$	20,000
'05-4000-4400-441-4415-13877-502		\$	20,000

**TOTAL PROGRAMA/PROYECTO 13877**

**\$ 75,323**

**GRAN TOTAL DIRECCIÓN DE DIFUSIÓN Y VINCULACIÓN**

**\$ 2,367,382**

**SECRETARÍA TÉCNICA**

'06-1000-1100-113-1131-01833-000		\$	1,523,280
'06-1000-1100-113-1131-01833-601		\$	1,523,280
'06-1000-1300-132-1321-01833-000		\$	41,670
'06-1000-1300-132-1321-01833-601		\$	41,670
'06-1000-1300-132-1322-01833-000		\$	167,267
'06-1000-1300-132-1322-01833-601		\$	167,267
'06-1000-1400-141-1411-01833-000		\$	190,472
'06-1000-1400-141-1411-01833-601		\$	190,472
'06-1000-1400-144-1441-01833-000		\$	4,445
'06-1000-1400-144-1441-01833-601		\$	4,445
'06-1000-1500-154-1541-01833-000		\$	195,584
'06-1000-1500-154-1541-01833-601		\$	195,584
'06-1000-1500-155-1551-01833-000		\$	3,042
'06-1000-1500-155-1551-01833-601		\$	3,042
'06-3000-3900-398-3981-01833-000		\$	48,208
'06-3000-3900-398-3981-01833-601		\$	48,208

**TOTAL PROGRAMA/PROYECTO 01833**

**\$ 2,173,969**

'06-2000-2100-211-2111-13859-000		\$	7,131
'06-2000-2100-211-2111-13859-602		\$	7,131
'06-3000-3400-345-3454-13859-000		\$	5,448
'06-3000-3400-345-3454-13859-602		\$	5,448
'06-3000-3900-392-3921-13859-000		\$	2,739
'06-3000-3900-392-3921-13859-602		\$	2,739
'06-5000-5100-511-5111-13859-000		\$	638
'06-5000-5100-511-5111-13859-602		\$	638
'06-5000-5100-515-5151-13859-000		\$	1,000
'06-5000-5100-515-5151-13859-602		\$	1,000

**TOTAL PROGRAMA/PROYECTO 13859**

**\$ 16,956**

'06-2000-2100-211-2111-13864-000		\$	4,244
'06-2000-2100-211-2111-13864-602		\$	4,244
'06-2000-2100-214-2141-13864-000		\$	13,381
'06-2000-2100-214-2141-13864-602		\$	13,381
'06-2000-2100-215-2151-13864-000		\$	240
'06-2000-2100-215-2151-13864-602		\$	240
'06-2000-2600-261-2611-13864-000		\$	42,459
'06-2000-2600-261-2611-13864-602		\$	42,459
'06-2000-2900-294-2941-13864-000		\$	93

*[Handwritten signatures and initials]*

'06-2000-2900-294-2941-13864-602		\$	93
'06-2000-2900-296-2961-13864-000		\$	1,608
'06-2000-2900-296-2961-13864-602		\$	1,608
'06-3000-3200-329-3291-13864-000		\$	1,651
'06-3000-3200-329-3291-13864-602		\$	1,651
'06-3000-3400-349-3490-13864-000		\$	331
'06-3000-3400-349-3490-13864-602		\$	331
'06-3000-3500-355-3551-13864-000		\$	2,728
'06-3000-3500-355-3551-13864-602		\$	2,728
'06-3000-3600-361-3611-13864-000		\$	6,678
'06-3000-3600-361-3611-13864-602		\$	6,678
'06-5000-5100-511-5111-13864-000		\$	7,204
'06-5000-5100-511-5111-13864-602		\$	7,204
'06-5000-5100-515-5151-13864-000		\$	6,599
'06-5000-5100-515-5151-13864-602		\$	6,599
'06-5000-5900-597-5971-13864-000		\$	921
'06-5000-5900-597-5971-13864-602		\$	921

**TOTAL PROGRAMA/PROYECTO 13864**

**\$ 88,136**

'06-2000-2100-211-2111-13867-000		\$	5,852
'06-2000-2100-211-2111-13867-602		\$	5,852
'06-2000-2100-214-2141-13867-000		\$	13,976
'06-2000-2100-214-2141-13867-602		\$	13,976
'06-2000-2600-261-2611-13867-000		\$	5,941
'06-2000-2600-261-2611-13867-602		\$	5,941
'06-3000-3100-318-3181-13867-000		\$	354
'06-3000-3100-318-3181-13867-602		\$	354
'06-3000-3300-336-3363-13867-000		\$	400
'06-3000-3300-336-3363-13867-602		\$	400
'06-3000-3400-349-3490-13867-000		\$	5,040
'06-3000-3400-349-3490-13867-602		\$	5,040
'06-3000-3500-352-3521-13867-000		\$	452
'06-3000-3500-352-3521-13867-602		\$	452
'06-3000-3500-355-3551-13867-000		\$	2,500
'06-3000-3500-355-3551-13867-602		\$	2,500
'06-3000-3900-392-3921-13867-000		\$	3,256
'06-3000-3900-392-3921-13867-602		\$	3,256
'06-5000-5100-515-5151-13867-000		\$	3,677
'06-5000-5100-515-5151-13867-602		\$	3,677
'06-5000-5900-597-5971-13867-000		\$	1,779
'06-5000-5900-597-5971-13867-602		\$	1,779

**TOTAL PROGRAMA/PROYECTO 13867**

**\$ 43,228**

'06-2000-2100-214-2141-13868-000		\$	2,045
'06-2000-2100-214-2141-13868-602		\$	2,045

**TOTAL PROGRAMA/PROYECTO 13868**

**\$ 2,045**

'06-2000-2100-211-2111-13871-000		\$	736
'06-2000-2100-211-2111-13871-602		\$	736
'06-2000-2100-214-2141-13871-000		\$	7,115
'06-2000-2100-214-2141-13871-602		\$	7,115
'06-3000-3500-355-3551-13871-000		\$	880
'06-3000-3500-355-3551-13871-602		\$	880
'06-5000-5100-515-5151-13871-000		\$	2,800
'06-5000-5100-515-5151-13871-602		\$	2,800

**TOTAL PROGRAMA/PROYECTO 13871**

**\$ 11,531**

'06-2000-2100-215-2151-13894-000		\$	16,820
'06-2000-2100-215-2151-13894-602		\$	16,820
'06-3000-3100-315-3151-13894-000		\$	3,508
'06-3000-3100-315-3151-13894-602		\$	3,508
'06-3000-3100-318-3181-13894-000		\$	6,943
'06-3000-3100-318-3181-13894-602		\$	6,943
'06-3000-3900-392-3921-13894-000		\$	280
'06-3000-3900-392-3921-13894-602		\$	280
'06-5000-5100-515-5151-13894-000		\$	3,490
'06-5000-5100-515-5151-13894-602		\$	3,490

**TOTAL PROGRAMA/PROYECTO 13894**

**\$ 31,041**

**GRAN TOTAL SECRETARÍA TÉCNICA**

**\$ 2,366,906**

**DIRECCIÓN DE CAPACITACIÓN Y PROYECTOS EDUCATIVOS**

'07-1000-1100-113-1131-01833-000		\$	820,045
'07-1000-1100-113-1131-01833-701		\$	820,045
'07-1000-1200-121-1211-01833-000		\$	17,000
'07-1000-1200-121-1211-01833-701		\$	17,000
'07-1000-1200-122-1221-01833-000		\$	11,643
'07-1000-1200-122-1221-01833-701		\$	11,643
'07-1000-1200-123-1231-01833-000		\$	46,196
'07-1000-1200-123-1231-01833-701		\$	46,196
'07-1000-1300-132-1321-01833-000		\$	23,030
'07-1000-1300-132-1321-01833-701		\$	23,030
'07-1000-1300-132-1322-01833-000		\$	98,111
'07-1000-1300-132-1322-01833-701		\$	98,111
'07-1000-1400-141-1411-01833-000		\$	103,124
'07-1000-1400-141-1411-01833-701		\$	103,124
'07-1000-1400-144-1441-01833-000		\$	2,103
'07-1000-1400-144-1441-01833-701		\$	2,103
'07-1000-1500-154-1541-01833-000		\$	105,572
'07-1000-1500-154-1541-01833-701		\$	105,572
'07-1000-1500-155-1551-01833-000		\$	5,050
'07-1000-1500-155-1551-01833-701		\$	5,050
'07-3000-3900-398-3981-01833-000		\$	26,915
'07-3000-3900-398-3981-01833-701		\$	26,915

**TOTAL PROGRAMA/PROYECTO 01833**

**\$ 1,258,789**

'07-2000-2100-211-2111-13859-000		\$	1,031
'07-2000-2100-211-2111-13859-702		\$	1,031
'07-2000-2100-214-2141-13859-000		\$	15,000
'07-2000-2100-214-2141-13859-702		\$	15,000
'07-2000-2100-215-2151-13859-000		\$	3,900
'07-2000-2100-215-2151-13859-702		\$	3,900
'07-2000-2600-261-2611-13859-000		\$	3,822
'07-2000-2600-261-2611-13859-702		\$	3,822
'07-3000-3100-315-3151-13859-000		\$	825
'07-3000-3100-315-3151-13859-702		\$	825
'07-3000-3100-318-3181-13859-000		\$	1,666
'07-3000-3100-318-3181-13859-702		\$	1,666
'07-3000-3200-329-3291-13859-000		\$	287
'07-3000-3200-329-3291-13859-702		\$	287
'07-3000-3300-336-3361-13859-000		\$	9,054
'07-3000-3300-336-3361-13859-702		\$	9,054

'07-3000-3600-361-3611-13859-000		\$	28,173
'07-3000-3600-361-3611-13859-702		\$	28,173
'07-3000-3700-375-3752-13859-000		\$	1,605
'07-3000-3700-375-3752-13859-702		\$	1,605
'07-3000-3800-385-3850-13859-000		\$	1,632
'07-3000-3800-385-3850-13859-702		\$	1,632
'07-3000-3900-392-3921-13859-000		\$	1,061
'07-3000-3900-392-3921-13859-702		\$	1,061
'07-5000-5100-511-5111-13859-000		\$	19,094
'07-5000-5100-511-5111-13859-702		\$	19,094

**TOTAL PROGRAMA/PROYECTO 13859**

**\$ 87,148**

'07-2000-2100-211-2111-13869-000		\$	14,906
'07-2000-2100-211-2111-13869-702		\$	14,906
'07-2000-2100-214-2141-13869-000		\$	4,122
'07-2000-2100-214-2141-13869-702		\$	4,122
'07-2000-2100-215-2151-13869-000		\$	7,350
'07-2000-2100-215-2151-13869-702		\$	7,350
'07-2000-2200-221-2211-13869-000		\$	14,314
'07-2000-2200-221-2211-13869-702		\$	14,314
'07-2000-2200-221-2213-13869-000		\$	3,383
'07-2000-2200-221-2213-13869-702		\$	3,383
'07-2000-2600-261-2611-13869-000		\$	5,200
'07-2000-2600-261-2611-13869-702		\$	5,200
'07-2000-2900-294-2941-13869-000		\$	298
'07-2000-2900-294-2941-13869-702		\$	298
'07-3000-3100-315-3151-13869-000		\$	1,100
'07-3000-3100-315-3151-13869-702		\$	1,100
'07-3000-3100-318-3181-13869-000		\$	18,787
'07-3000-3100-318-3181-13869-702		\$	18,787
'07-3000-3300-334-3341-13869-000		\$	75,297
'07-3000-3300-334-3341-13869-702		\$	75,297
'07-3000-3300-336-3361-13869-000		\$	14,040
'07-3000-3300-336-3361-13869-702		\$	14,040
'07-3000-3300-339-3390-13869-000		\$	41,383
'07-3000-3300-339-3390-13869-702		\$	41,383
'07-3000-3400-349-3490-13869-000		\$	1,858
'07-3000-3400-349-3490-13869-702		\$	1,858
'07-3000-3500-352-3521-13869-000		\$	928
'07-3000-3500-352-3521-13869-702		\$	928
'07-3000-3700-371-3711-13869-000		\$	20,392
'07-3000-3700-371-3711-13869-702		\$	20,392
'07-3000-3700-372-3721-13869-000		\$	3,473
'07-3000-3700-372-3721-13869-702		\$	3,473
'07-3000-3700-375-3751-13869-000		\$	10,601
'07-3000-3700-375-3751-13869-702		\$	10,601
'07-3000-3700-375-3752-13869-000		\$	1,200
'07-3000-3700-375-3752-13869-702		\$	1,200
'07-3000-3800-383-3831-13869-000		\$	91,194
'07-3000-3800-383-3831-13869-702		\$	91,194
'07-5000-5100-511-5111-13869-000		\$	52,905
'07-5000-5100-511-5111-13869-702		\$	52,905
'07-5000-5100-515-5151-13869-000		\$	9,807
'07-5000-5100-515-5151-13869-702		\$	9,807
'07-5000-5900-597-5971-13869-000		\$	6,139
'07-5000-5900-597-5971-13869-702		\$	6,139

**TOTAL PROGRAMA/PROYECTO 13869**

**\$ 398,676**

'07-2000-2100-215-2151-13872-000		\$	1,353
'07-2000-2100-215-2151-13872-702		\$	1,353
'07-2000-2600-261-2611-13872-000		\$	1,000
'07-2000-2600-261-2611-13872-702		\$	1,000
'07-3000-3100-315-3151-13872-000		\$	754
'07-3000-3100-315-3151-13872-702		\$	754
'07-3000-3700-371-3711-13872-000		\$	12,886
'07-3000-3700-371-3711-13872-702		\$	12,886
'07-3000-3700-372-3721-13872-000		\$	2,438
'07-3000-3700-372-3721-13872-702		\$	2,438
'07-3000-3700-375-3751-13872-000		\$	3,103
'07-3000-3700-375-3751-13872-702		\$	3,103
'07-5000-5100-511-5111-13872-000		\$	5,000
'07-5000-5100-511-5111-13872-702		\$	5,000
'07-5000-5100-515-5151-13872-000		\$	10,905
'07-5000-5100-515-5151-13872-702		\$	10,905

**TOTAL PROGRAMA/PROYECTO 13872**

**\$ 37,439**

'07-2000-2100-215-2151-13877-000		\$	8,075
'07-2000-2100-215-2151-13877-702		\$	8,075
'07-2000-2600-261-2611-13877-000		\$	1,900
'07-2000-2600-261-2611-13877-702		\$	1,900
'07-3000-3100-315-3151-13877-000		\$	759
'07-3000-3100-315-3151-13877-702		\$	759
'07-3000-3100-318-3181-13877-000		\$	1,000
'07-3000-3100-318-3181-13877-702		\$	1,000
'07-3000-3300-336-3361-13877-000		\$	1,953
'07-3000-3300-336-3361-13877-702		\$	1,953
'07-3000-3300-336-3363-13877-000		\$	258
'07-3000-3300-336-3363-13877-702		\$	258
'07-3000-3400-349-3490-13877-000		\$	2,418
'07-3000-3400-349-3490-13877-702		\$	2,418
'07-3000-3600-361-3611-13877-000		\$	15,441
'07-3000-3600-361-3611-13877-702		\$	15,441
'07-3000-3700-371-3711-13877-000		\$	7,169
'07-3000-3700-371-3711-13877-702		\$	7,169
'07-4000-4400-441-4415-13877-000		\$	3,422
'07-4000-4400-441-4415-13877-702		\$	3,422
'07-5000-5100-511-5111-13877-000		\$	2,985
'07-5000-5100-511-5111-13877-702		\$	2,985

**TOTAL PROGRAMA/PROYECTO 13877**

**\$ 45,380**

**GRAN TOTAL DIRECCIÓN DE CAPACITACIÓN Y PROYECTOS EDUCATIVOS**

**\$ 1,827,432**

**DIRECCIÓN DE TECNOLOGÍAS DE INFORMACIÓN**

'08-1000-1100-113-1131-01833-000		\$	800,782
'08-1000-1100-113-1131-01833-801		\$	800,782
'08-1000-1300-132-1321-01833-000		\$	21,962
'08-1000-1300-132-1321-01833-801		\$	21,962
'08-1000-1300-132-1322-01833-000		\$	87,517
'08-1000-1300-132-1322-01833-801		\$	87,517
'08-1000-1400-141-1411-01833-000		\$	100,419
'08-1000-1400-141-1411-01833-801		\$	100,419
'08-1000-1400-144-1441-01833-000		\$	2,103
'08-1000-1400-144-1441-01833-801		\$	2,103

'08-1000-1500-154-1541-01833-000		\$	92,848
'08-1000-1500-154-1541-01833-801		\$	92,848
'08-3000-3900-398-3981-01833-000		\$	25,078
'08-3000-3900-398-3981-01833-801		\$	25,078

**TOTAL PROGRAMA/PROYECTO 01833** **\$ 1,130,710**

'08-3000-3100-317-3171-13854-000		\$	73,080
'08-3000-3100-317-3171-13854-802		\$	73,080

**TOTAL PROGRAMA/PROYECTO 13854** **\$ 73,080**

'08-2000-2100-211-2111-13856-000		\$	347
'08-2000-2100-211-2111-13856-802		\$	347
'08-2000-2100-214-2141-13856-000		\$	1,727
'08-2000-2100-214-2141-13856-802		\$	1,727
'08-2000-2200-221-2213-13856-000		\$	313
'08-2000-2200-221-2213-13856-802		\$	313
'08-2000-2900-294-2941-13856-000		\$	19,125
'08-2000-2900-294-2941-13856-802		\$	19,125
'08-3000-3100-317-3171-13856-000		\$	8,413
'08-3000-3100-317-3171-13856-802		\$	8,413
'08-3000-3100-318-3181-13856-000		\$	975
'08-3000-3100-318-3181-13856-802		\$	975
'08-3000-3200-327-3271-13856-000		\$	8,055
'08-3000-3200-327-3271-13856-802		\$	8,055
'08-3000-3300-333-3332-13856-000		\$	2,900
'08-3000-3300-333-3332-13856-802		\$	2,900
'08-3000-3400-345-3451-13856-000		\$	1,984
'08-3000-3400-345-3451-13856-802		\$	1,984
'08-3000-3400-349-3490-13856-000		\$	2,046
'08-3000-3400-349-3490-13856-802		\$	2,046
'08-3000-3500-353-3531-13856-000		\$	7,490
'08-3000-3500-353-3531-13856-802		\$	7,490
'08-3000-3500-357-3572-13856-000		\$	20,460
'08-3000-3500-357-3572-13856-802		\$	20,460
'08-5000-5100-515-5151-13856-000		\$	306,768
'08-5000-5100-515-5151-13856-802		\$	306,768
'08-5000-5100-519-5191-13856-000		\$	8,954
'08-5000-5100-519-5191-13856-802		\$	8,954
'08-5000-5200-521-5211-13856-000		\$	16,687
'08-5000-5200-521-5211-13856-802		\$	16,687
'08-5000-5900-597-5971-13856-000		\$	3,561
'08-5000-5900-597-5971-13856-802		\$	3,561

**TOTAL PROGRAMA/PROYECTO 13856** **\$ 409,803**

**GRAN TOTAL DIRECCIÓN DE  
TECNOLOGÍAS DE INFORMACIÓN**

**\$ 1,613,593**

**TOTAL EJERCIDO EN EL AÑO DE TODAS LAS  
UNIDADES ADMINISTRATIVAS**

**\$ 21,854,922**

**ANEXO 2.3.5**  
**PRESUPUESTO DE EGRESOS DEVENGADO**  
**DETALLE DE EGRESOS POR REGIÓN**  
**AL 31 DE DICIEMBRE DE 2012**

NUMERO DE PROGRAMA-PROYECTO	NOMBRE DEL PROGRAMA/PROYECTO	AUTORIZADO ANUAL 2012	INCREMENTOS	REDUCCIONES	VIGENTE AL 31 DE DICIEMBRE DE 2012	Región	Costo por región
GRAN TOTAL PROGRAMA/PROYECTO 01833 SERVICIOS PERSONALES	PROGRAMA INSTITUCIONAL DE SERVICIOS PERSONALES	\$ 8,885,421.38			\$ 8,885,421	I	\$ -
						II	\$ 8,790,150
						III	\$ -
						IV	\$ -
						V	\$ -
						VI	\$ -
						VII	\$ -
						<b>TOTAL</b>	<b>\$ 8,790,150</b>
GRAN TOTAL PROGRAMA/PROYECTO 14982 SERVICIOS PERSONALES	PROGRAMA INSTITUCIONAL DE SERVICIOS PERSONALES	\$ 5,938,138.69			\$ 5,938,139	I	
						II	\$ 5,862,188
						III	
						IV	
						V	
						VI	
						VII	
						<b>TOTAL</b>	<b>\$ 5,862,188</b>

*mf*

*pa*

*[Signature]*

*[Signature]*

*[Signature]*

GRAN TOTAL PROGRAMA/PROYECTO 13854	PROPORCIONAR EL SISTEMA DE ACCESO A LA INFORMACIÓN A LOS SUJETOS OBLIGADOS	\$ 110,401.00		-\$ 35,051	\$ 75,350	I	\$ 450
						II	\$ 73,530
						III	\$ 225
						IV	\$ -
						V	\$ 225
						VI	\$ -
						VII	\$ 450
						<b>TOTAL</b>	<b>\$ 74,880</b>
TOTAL PROGRAMA/PROYECTO 13856	ADMINISTRACIÓN Y ASIGNACION DE RECURSOS A LAS UNIDADES ADMINISTRATIVAS DEL INAIP PARA EL LOGRO DE SUS OBJETIVOS	\$ 1,006,018.00		-\$ 71,019	\$ 934,999	I	\$ -
						II	\$ 932,260
						III	\$ -
						IV	\$ -
						V	\$ -
						VI	\$ -
						VII	\$ -
						<b>TOTAL</b>	<b>\$ 932,260</b>
GRAN TOTAL PROGRAMA/PROYECTO 13859	PROMOVER EN LA SOCIEDAD EL CONOCIMIENTO, USO Y APROVECHAMIENTO DE LA INFORMACIÓN PÚBLICA	\$ 2,033,737.95	\$ 1,243,629		\$ 3,277,367	I	\$ 57,516
						II	\$ 2,954,517
						III	\$ 66,218
						IV	\$ 23,152
						V	\$ 50,851
						VI	\$ 23,152
						VII	\$ 76,624
						<b>TOTAL</b>	<b>\$ 3,252,031</b>
GRAN TOTAL PROGRAMA/PROYECTO 13864	GARANTIZAR EL DERECHO DE ACCESO A LA INFORMACIÓN PÚBLICA	\$ 102,093.00		-\$ 3,404	\$ 98,689	I	\$ 26,244
						II	\$ 49,062
						III	\$ 3,345
						IV	\$ 4,109
						V	\$ 2,043
						VI	\$ 3,794
						VII	\$ 8,379
						<b>TOTAL</b>	<b>\$ 96,976</b>

GRAN TOTAL PROGRAMA/PROYECTO 13867	VIGILAR EL CUMPLIMIENTO DE LA LEY DE ACCESO A LA INFORMACIÓN PÚBLICA PARA EL ESTADO Y MUNICIPIOS DE YUCATÁN	\$ 473,759.00		-\$ 18,332	\$ 455,427	I	\$ 12,963
						II	\$ 319,915
						III	\$ 11,764
						IV	\$ 14,017
						V	\$ 13,717
						VI	\$ 28,323
						VII	\$ 22,877
						<b>TOTAL</b>	<b>\$ 423,576</b>
GRAN TOTAL PROGRAMA/PROYECTO 13868	CONCILIAR LOS INTERESES ENTRE LAS PARTES	\$ 11,045.00			\$ 11,045	I	\$ -
						II	\$ 6,545
						III	\$ -
						IV	\$ -
						V	\$ -
						VI	\$ -
						VII	\$ -
						<b>TOTAL</b>	<b>\$ 6,545</b>
GRAN TOTAL PROGRAMA/PROYECTO 13869	CAPACITACIÓN Y ACTUALIZACIÓN DE LOS SERVIDORES PÚBLICOS Y PERSONAL DE LOS SUJETOS OBLIGADOS	\$ 323,740.00	\$ 80,009.00		\$ 403,749	I	\$ 19,406
						II	\$ 130,784
						III	\$ 35,423
						IV	\$ 53,369
						V	\$ 40,311
						VI	\$ 76,637
						VII	\$ 43,747
						<b>TOTAL</b>	<b>\$ 399,676</b>
GRAN TOTAL PROGRAMA/PROYECTO 13871	GARANTIZAR LA PROTECCIÓN DE LOS DATOS PERSONALES EN PODER DE LOS SUJETOS OBLIGADOS	\$ 22,084.00		-\$ 2,900.00	\$ 19,184	I	\$ -
						II	\$ 17,500
						III	\$ -
						IV	\$ -
						V	\$ -
						VI	\$ -
						VII	\$ -
						<b>TOTAL</b>	<b>\$ 17,500</b>

GRAN TOTAL PROGRAMA/PROYECTO 13872	PROMOVER CON LAS AUTORIDADES EDUCATIVAS LA INCORPORACIÓN DE CONTENIDOS RELACIONADOS CON EL DERECHO DE ACCESO A LA INFORMACIÓN PÚBLICA Y SU IMPORTANCIA SOCIAL	\$ 40,000.00			\$ 40,000	I	\$ -
						II	\$ 37,439
						III	\$ -
						IV	\$ -
						V	\$ -
						VI	\$ -
						VII	\$ -
						<b>TOTAL</b>	<b>\$ 37,439</b>
GRAN TOTAL PROGRAMA/PROYECTO 13877	PROMOVER EN LAS INSTITUCIONES DE EDUCACIÓN SUPERIOR LA INVESTIGACIÓN Y DOCENCIA SOBRE EL DERECHO DE ACCESO A LA INFORMACIÓN PÚBLICA	\$ 244,740		-\$ 106,724	\$ 138,016	I	\$ 4,076
						II	\$ 111,004
						III	\$ -
						IV	\$ 1,406
						V	\$ -
						VI	\$ 2,811
						VII	\$ 1,406
						<b>TOTAL</b>	<b>\$ 120,702</b>
GRAN TOTAL PROGRAMA/PROYECTO 13894	AMPLIAR EL CONOCIMIENTO SOBRE LA MATERIA DE ESTA LEY DE ACCESO A LA INFORMACIÓN PÚBLICA PARA EL ESTADO Y MUNICIPIOS DE YUCATÁN.	\$ 147,734	\$ 21,555		\$ 169,289	I	\$ 7,617
						II	\$ 99,528
						III	\$ 6,520
						IV	\$ 7,617
						V	\$ 8,713
						VI	\$ 15,599
						VII	\$ 13,405
						<b>TOTAL</b>	<b>\$ 158,998</b>
GRAN TOTAL PROGRAMA/PROYECTO 13900	ADMINISTRACIÓN DE RECURSOS PARA EL FUNCIONAMIENTO DEL INAIP	\$ 1,763,088		-\$ 77,946	\$ 1,685,142	I	\$ -
						II	\$ 1,682,001
						III	\$ -
						IV	\$ -
						V	\$ -
						VI	\$ -
						VII	\$ -
						<b>TOTAL</b>	<b>\$ 1,682,001</b>

TOTAL EJERCIDO EN EL AÑO DE TODOS LOS PROGRAMAS/PROYECTOS

\$ 21,102,000 \$ 1,345,193 \$ (315,376) \$ 22,131,817

\$ 21,854,922

*[Handwritten signatures and initials]*

CONCENTRADO POR REGION

I	\$ 128,272
II	\$ 21,066,423
III	\$ 123,496
IV	\$ 103,669
V	\$ 115,859
VI	\$ 150,315
VII	\$ 166,888
<b>TOTAL</b>	<b>\$ 21,854,922</b>

*MA*

- El instituto no ejerció recursos en el año 2012 que se informa para programas y/o proyectos de inversión. La información relativa a las adquisiciones de bienes muebles e intangibles que representan gastos de inversión, se detallaron previamente en el numeral 2, relativo a la Información Presupuestaria.

*[Handwritten mark]*

- En lo que toca a los indicadores de resultados, exceptuando los Programas y/o Proyectos 01833 y 14982 relativos a servicios personales, todos los demás tienen establecidos indicadores con metas anuales, objetivos y beneficiarios definidos, identificando la región que se estima impactar. Cada trimestre del año se midió el avance de cada programa y/o proyecto en cuanto a los costos devengados, los indicadores establecidos para cada Programa y/o Proyecto y los beneficiarios reales.

Asimismo, todos los Programas y/o Proyectos tienen establecidos entregables, que representan las acciones que las Unidades Administrativas deben de realizar, para lograr los objetivos planteados para cada Programa y/o Proyecto. Estos entregables se encuentran

*[Handwritten mark]*

*[Handwritten signature]*

definidos por trimestre y por región, y el número de unidades de medida a realizar, así como también se les da seguimiento, para determinar el grado de avance de cada uno de ellos.

La situación detallada de cada uno de los Programas y/o Proyectos, con los que contó el Instituto en el ejercicio 2012, se encuentra plasmada en los siguientes anexos:

- 
- Programa y/o Proyecto 01833, obra como anexo 3.1
  - Programa y/o Proyecto 13854, obra como anexo 3.2.
  - Programa y/o Proyecto 13856, obra como anexo 3.3
  - Programa y/o Proyecto 13859, obra como anexo 3.4.
  - Programa y/o Proyecto 13864, obra como anexo 3.5.
  - Programa y/o Proyecto 13867, obra como anexo 3.6.
  - Programa y/o Proyecto 13868, obra como anexo 3.7.
  - Programa y/o Proyecto 13869, obra como anexo 3.8.
  - Programa y/o Proyecto 13871, obra como anexo 3.9.
  - Programa y/o Proyecto 13872, obra como anexo 3.10.
  - Programa y/o Proyecto 13877, obra como anexo 3.11.
  - Programa y/o Proyecto 13894, obra como anexo 3.12.
  - Programa y/o Proyecto 13900, obra como anexo 3.13.
  - Programa y/o proyecto 14982, obra como anexo 3.14.
- 

ANEXO 3.1.

PROGRAMA/PROYECTO: INAIIP-01833-PISP (SECRETARÍA EJECUTIVA)

NOMBRE: PRESUPUESTO INSTITUCIONAL DE SERVICIOS PERSONALES CONTINUO

ENTREGABLES	ACCION	CANTIDAD	UNIDAD DE MEDIDA	CORRESPONSABLES	
Secretaria Ejecutiva	COORDINAR	4	Persona	47.02.01	OFICINA DE LA SECRETARIA EJECUTIVA
Difusión y Vinculación	COORDINAR	4	Persona	47.06.01	OFICINA DEL DIRECTOR DE DIFUSION Y VINCULACION
Administración y Finanzas	COORDINAR	6	Persona	47.03.01	OFICINA DEL DIRECTOR DE ADMINISTRACION
Capacitación y Proyectos Educativos	COORDINAR	4	Persona	47.05.01	OFICINA DEL DIRECTOR DE CAPACITACION Y PROYECTOS EDUCATIVOS
Secretaría Técnica	COORDINAR	9	Persona	47.04.01	OFICINA DE LA SECRETARÍA TÉCNICA
Tecnologías de la Información	COORDINAR	4	Persona	47.07.01	OFICINA DEL DIRECTOR DE TECNOLOGÍAS DE LA INFORMACIÓN
TOTAL		31			

BENEFICIARIOS

GENERO BENEFICIARIO	META BENEFICIARIOS	REGION	TRIMESTRE				Acumulado de beneficiarios
			1	2	3	4	
M.J.	11	II	11.00	11.00	\$ 11.00	\$ 11.00	11.00
M.A.	13		13.00	13.00	\$ 13.00	\$ 13.00	13.00
M.A.M.	0		-	-	\$ -	\$ -	-
H.J.	7		7.00	7.00	\$ 7.00	\$ 7.00	7.00
H.A.	14		14.00	14.00	\$ 14.00	\$ 14.00	14.00
H.A.M.	0		-	-	\$ -	\$ -	-
				45	45	45	45

ACUMULADO

REGION	TRIMESTRE								Total
	1		2		3		4		
	%	COSTO	%	COSTO	%	COSTO	%	COSTO	
II	100	\$ 2,099,159.00	100	\$ 2,103,929.34	100	\$ 2,210,973.57	100	\$ 2,376,088.09	\$ 8,790,150.00
	100	\$ 2,099,159.00	100	\$ 2,103,929.34	100	\$ 2,210,973.57	100	\$ 2,376,088.09	\$ 8,790,150.00

*ml*

*9.1*  
*[Handwritten signature]*

ANEXO 3.2.

PROGRAMA/PROYECTO: INAIIP-13854-SAI

NOMBRE: PROPORCIONAR EL SISTEMA DE ACCESO A LA INFORMACIÓN A LOS SUJETOS OBLIGADOS

INDICADOR # 13765

TIPO	META	VARIABLES	DESCRIPCIÓN
Porcentaje de cobertura del sistema de Acceso a la Información	27%	22924 B	Sujetos obligados que cuentan con el Sistema de Acceso a la Información
		22925 C	Total de sujetos Obligados

COPARTICIPANTES	INCIDE EN EL INDICADOR?	VARIABLES UTILIZADAS		ESTIMADO ANUAL	TRIMESTRES				Acumulado
		B	C		1	2	3	4	
TECNOLOGÍAS DE LA INFORMACIÓN	SI	33	121	27%	26	1	0	1	28
ACUMULADO					26	27	27	28	28
SECRETARIA EJECUTIVA	NO								
AVANCE					21%	22%	22%	23%	23%

INDICADOR # 15386

TIPO	META	VARIABLES	DESCRIPCIÓN
Número de consultas en la página WEB	17,000	22324 A	Consultas en la página web

COPARTICIPANTES	INCIDE EN EL INDICADOR?	VARIABLES UTILIZADAS		ESTIMADO ANUAL	TRIMESTRES				Acumulado
		A	B		1	2	3	4	
TECNOLOGIAS DE LA INFORMACIÓN	SI	17,000	-	17,000	8,729	11,954	19,378	23,213	63,274
ACUMULADO					8,729	20,683	40,061	63,274	63,274
SECRETARIA EJECUTIVA	NO								
AVANCE			-		51%	122%	236%	372%	372%

INDICADOR # 15387

TIPO	META	VARIABLES	DESCRIPCIÓN
Porcentaje de sujetos obligados que participan en el proyecto	32%	25509 B	Número de sujetos obligados que se han integrado al proyecto
		22925 C	Total de sujetos obligados

COPARTICIPANTES	INCIDE EN EL INDICADOR?	VARIABLES UTILIZADAS		ESTIMADO ANUAL	TRIMESTRES				Acumulado
		B	C		1	2	3	4	
TEC DE LA INFORMACIÓN	SI	38	121	32%	11	20	16	12	59
ACUMULADO					11	31	47	59	59
SECRETARIA EJECUTIVA	NO								
AVANCE					9%	26%	39%	49%	49%

ENTREGABLES	REGIÓN	CANTIDAD	UNIDAD DE MEDIDA	CORRESPONSABLES	TRIMESTRE													
					1		2		3		4		Estimado anual	Avance Acum. 1er trim.	Avance Acum. 2do trim.	Avance Acum. 3er trim.	Avance Acum. 4to trim.	
					EST	AV	EST	AV	EST	AV	EST	AV						
Servicios de asistencia técnica a los usuarios del sistema de acceso a la información realizados	I	121	Asistencia técnica	47.07.01	OFICINA DEL DIRECTOR DE TECNOLOGÍAS DE LA INFORMACIÓN	3	0	3	0	3	0	2	1	11	0	0	0	1
	6					12	6	41	6	22	3	24	21	12	53	75	99	
	3					0	6	0	6	0	1	1	16	0	0	0	1	
	3					3	6	1	6	4	3	4	18	3	4	8	12	
	3					6	6	7	6	2	4	5	19	6	13	15	20	
	3					1	0	0	6	0	3	8	21	1	1	1	9	
	3					4	6	5	3	4	3	11	15	4	9	13	24	
						24	26	42	54	36	32	19	54	121	26	80	112	166
Proyecto para los sujetos obligados implementado	I	38	Sistema	47.07.01	OFICINA DEL DIRECTOR DE TECNOLOGÍAS DE LA INFORMACIÓN	1	0	1	2	1	0	0	0	3	0	2	2	2
	2					3	2	9	2	0	1	0	7	3	12	12	12	
	1					0	2	0	2	8	0	4	5	0	0	8	12	
	1					2	2	3	2	0	1	0	6	2	5	5	5	
	1					3	2	1	2	0	0	0	5	3	4	4	4	
	1					1	3	1	2	5	1	5	7	1	2	7	12	
	1					2	2	4	1	3	1	3	5	2	6	9	12	
						8	11	14	20	12	16	4	12	38	11	31	47	59
Información pública en el portal de los sujetos obligados actualizada	I	84	Banco de datos	47.07.01	OFICINA DEL DIRECTOR DE TECNOLOGÍAS DE LA INFORMACIÓN	2	4	2	0	2	4	3	0	9	4	4	8	8
	4					3	4	12	4	0	2	1	14	3	15	15	16	
	2					3	4	0	4	8	2	1	12	3	3	11	12	
	2					4	4	5	4	4	2	2	12	4	9	13	15	
	2					3	4	7	4	5	4	3	14	3	10	15	18	
	2					2	6	6	4	8	2	4	14	2	8	16	20	
	2					2	4	6	2	8	1	6	9	2	8	16	22	
						16	21	28	36	24	37	16	17	84	21	57	94	111
Capacitación del personal de los sujetos obligados realizada	I	7	Evento	47.07.01	OFICINA DEL DIRECTOR DE TECNOLOGÍAS DE LA INFORMACIÓN	1	0	0	0	0	0	0	1	1	0	0	0	1
	0					0	0	2	0	5	1	3	1	0	2	7	10	
	0					0	1	0	0	0	0	1	1	0	0	0	1	
	0					1	0	0	0	1	0	1	0	1	1	2	3	
	0					0	0	0	0	3	0	2	0	0	0	3	5	
	1					0	1	0	1	0	0	1	3	0	0	0	1	
	0					1	0	0	1	1	0	4	1	1	1	2	6	
						2	2	2	2	2	10	1	13	7	2	4	14	27
Asistencia técnica a personal de los sujetos obligados realizada	I	109	Asistencia técnica	47.07.01	OFICINA DEL DIRECTOR DE TECNOLOGÍAS DE LA INFORMACIÓN	1	0	1	8	1	8	1	2	4	0	8	16	18
	13					25	15	18	15	0	10	8	53	25	49	43	51	
	1					0	1	0	1	20	1	10	4	0	0	20	30	
	2					7	3	6	3	4	2	2	10	7	13	17	19	
	2					10	3	9	3	2	2	5	10	10	19	21	26	
	3					2	4	4	4	1	2	2	13	2	6	7	9	
	4					8	4	4	4	0	3	1	15	8	12	12	13	
						26	52	31	49	31	35	21	30	109	52	101	136	166

Sistema para los sujetos obligados implementado	I	6	Sistema	47.07.01	OFICINA DEL DIRECTOR DE TECNOLOGÍAS DE LA INFORMACIÓN	0	0	0	0	0	0	0	0	0	0	0	0	0	
	II					0	0	0	1	0	0	1	0	1	0	1	1	1	1
	III					0	0	1	0	0	0	0	0	1	0	0	0	0	0
	IV					0	1	0	0	0	0	0	0	0	1	1	1	1	1
	V					0	0	0	0	0	0	0	0	0	0	0	0	0	0
	VI					0	0	1	0	1	0	0	1	2	0	0	0	0	1
	VII					1	1	0	0	1	0	0	0	2	1	1	1	1	1
						1	2	2	1	2	0	1	1	6	2	3	3	4	
Convenios con los sujetos obligados suscritos	I	8	Convenio	47.02.01	OFICINA DE LA SECRETARIA EJECUTIVA	0	0	0	0	1	0	1	0	2	0	0	0	0	
	II					0	0	0	1	1	0	1	0	2	0	1	1	1	
	III					0	0	0	0	1	0	0	1	1	0	0	0	1	
	IV					0	0	0	0	0	0	0	0	0	0	0	0	0	
	V					0	0	0	0	1	0	0	2	1	0	0	0	2	
	VI					0	0	0	0	0	0	0	2	0	0	0	0	2	
	VII					0	0	0	0	0	0	0	2	3	2	0	0	0	3
						0	0	0	1	4	0	4	8	8	0	1	1	9	

BENEFICIARIOS

GENERO BENEFICIARIO	META BENEFICIARIOS	REGION	TRIMESTRE				Acumulado de beneficiarios
			1	2	3	4	
M.J.	16,779	I		16,779		16,779	16,779.00
M.A.	18,791			18,791		18,791	18,791.00
M.A.M.	4,447			4,447		4,447	4,447.00
H.J.	16,710			16,710		16,710	16,710.00
H.A.	18,697			18,697		18,697	18,697.00
H.A.M.	5,107			5,107		5,107	5,107.00
TOTAL	80,531			0	80,531	0	80,531
M.J.	167,577	II	167,577.00			167,577.00	167,577.00
M.A.	231,762		231,762.00			231,762.00	231,762.00
M.A.M.	58,449		58,449.00			58,449.00	58,449.00
H.J.	166,363		166,363.00			166,363.00	166,363.00
H.A.	210,591		210,591.00			210,591.00	210,591.00
H.A.M.	47,764		47,764.00			47,764.00	47,764.00
TOTAL	882,506			882,506	0	0	882,506

ACUMULADO

REGION	TRIMESTRE								Total	
	1		2		3		4			
	%	COSTO	%	COSTO	%	COSTO	%	COSTO		
I	25%	450	0%	0	0%	0	0%	0	450	
II	25%	450	0%	0	0%	0	100%	73,080	73,530	
III	13%	225	0%	0	0%	0	0%	0	225	
IV	0%	0	0%	0	0%	0	0%	0	0	
V	13%	225	0%	0	0%	0	0%	0	225	
VI	0%	0	0%	0	0%	0	0%	0	0	
VII	25%	450	0%	0	0%	0	0%	0	450	
		100%	1,800	0%	0	0%	0	100%	73,080	74,880

*Handwritten signature/initials*

*Handwritten signature/initials*

*Large handwritten signature*

M.J.	11,880	III			11,880	11,880	11,880.00	
M.A.	14,177				14,177	14,177	14,177.00	
M.A.M.	4,495				4,495	4,495	4,495.00	
H.J.	11,802				11,802	11,802	11,802.00	
H.A.	13,739				13,739	13,739	13,739.00	
H.A.M.	5,020				5,020	5,020	5,020.00	
TOTAL	61,113		0	0	61,113	61,113	61,113	
M.J.	12,850	IV	12,850.00			12,850.00	12,850.00	
M.A.	17,233			17,233.00			17,233.00	17,233.00
M.A.M.	5,360			5,360.00			5,360.00	5,360.00
H.J.	12,890			12,890.00			12,890.00	12,890.00
H.A.	16,720			16,720.00			16,720.00	16,720.00
H.A.M.	6,151			6,151.00			6,151.00	6,151.00
TOTAL	71,204		71,204	0	0	71,204	71,204	
M.J.	17,994	V	17,994.00			17,994.00	17,994.00	
M.A.	20,335			20,335.00			20,335.00	20,335.00
M.A.M.	5,963			5,963.00			5,963.00	5,963.00
H.J.	17,971			17,971.00			17,971.00	17,971.00
H.A.	19,413			19,413.00			19,413.00	19,413.00
H.A.M.	6,828			6,828.00			6,828.00	6,828.00
TOTAL	88,504		88,504	0	0	88,504	88,504	
M.J.	35,954	VI	35,954.00			35,954.00	35,954.00	
M.A.	35,478			35,478.00			35,478.00	35,478.00
M.A.M.	9,430			9,430.00			9,430.00	9,430.00
H.J.	35,588			35,588.00			35,588.00	35,588.00
H.A.	34,646			34,646.00			34,646.00	34,646.00
H.A.M.	9,939			9,939.00			9,939.00	9,939.00
TOTAL	161,035		161,035	0	0	161,035	161,035	
M.J.	31,384	VII	31,384.00			31,384.00	31,384.00	
M.A.	33,870			33,870.00			33,870.00	33,870.00
M.A.M.	8,656			8,656.00			8,656.00	8,656.00
H.J.	29,809			29,809.00			29,809.00	29,809.00
H.A.	31,122			31,122.00			31,122.00	31,122.00
H.A.M.	9,230			9,230.00			9,230.00	9,230.00
TOTAL	144,071		144,071	0	0	144,071	144,071	
	1,488,964		1,347,320	80,531	61,113	1,488,964	1,488,964	

*Handwritten mark*

*Handwritten mark*

*Handwritten signature*

*Handwritten signature*

ANEXO 3.3.

PROGRAMA/PROYECTO: INAIP-13856-SAI

NOMBRE: ADMINISTRACIÓN Y ASIGNACIÓN DE RECURSOS A LAS UNIDADES ADMINISTRATIVAS DEL INAIP

INDICADOR # 14325

TIPO	META	VARIABLES	DESCRIPCIÓN
Porcentaje del presupuesto ejercido	100	23555 B	Presupuesto ejercido
		23556 C	Presupuesto autorizado

COPARTICIPANTES	INCIDE EN EL INDICADOR?	VARIABLES UTILIZADAS		ESTIMADO ANUAL	TRIMESTRES			
		A	B		1	2	3	4
SECRETARIA EJECUTIVA	NO							
ADMINISTRACIÓN	SI	\$ 22,131,816.95	\$ 22,131,816.95	100%	\$ 4,910,544	\$ 9,959,000	\$ 15,337,000	\$ 21,854,922
TEC INFORMACIÓN	NO							
<b>AVANCE</b>					<b>22%</b>	<b>45%</b>	<b>69%</b>	<b>99%</b>

ENTREGABLES	REGIÓN	CANTIDAD	UNIDAD DE MEDIDA	CORRESPONSABLES	TRIMESTRE								Estimado anual	Avance Acum. 1er trím.	Avance Acum. 2do trím.	Avance Acum. 3er trím.	Avance Acum. 4to trím.		
					1		2		3		4								
					EST	AV	EST	AV	EST	AV	EST	AV							
Órdenes de compra de las unidades administrativas autorizadas	I	472	Documento	47.02.01	OFICINA DE LA SECRETARÍA EJECUTIVA	0	0	0	0	0	0	0	0	0	0	0	0	0	0
	150					140	127	124	95	118	100	194	472	140	284	380	574		
	0					0	0	0	0	0	0	0	0	0	0	0	0	0	
	0					0	0	0	0	0	0	0	0	0	0	0	0	0	
	0					0	0	0	0	0	0	0	0	0	0	0	0	0	
	0					0	0	0	0	0	0	0	0	0	0	0	0	0	
	0					0	0	0	0	0	0	0	0	0	0	0	0	0	
						150	140	127	124	95	118	100	194	472	140	284	380	574	

*[Handwritten signatures and initials]*

Estados financieros del Instituto elaborados	I	12	Estado financiero	47.03.01	OFICINA DEL DIRECTOR DE ADMINISTRACIÓN	0	0	0	0	0	0	0	0	0	0	0	0	0	0
	II					3	3	3	3	3	3	3	3	12	3	6	9	12	
	III					0	0	0	0	0	0	0	0	0	0	0	0	0	
	IV					0	0	0	0	0	0	0	0	0	0	0	0	0	
	V					0	0	0	0	0	0	0	0	0	0	0	0	0	
	VI					0	0	0	0	0	0	0	0	0	0	0	0	0	
	VII					0	0	0	0	0	0	0	0	0	0	0	0	0	
						3	3	3	3	3	3	3	12	3	6	9	12		
Informe de avance enero junio para el congreso entregado	I	1	Informe	47.03.01	OFICINA DEL DIRECTOR DE ADMINISTRACIÓN	0	0	0	0	0	0	0	0	0	0	0	0	0	
	II					0	0	0	0	1	1	0	0	1	0	0	1	1	
	III					0	0	0	0	0	0	0	0	0	0	0	0	0	
	IV					0	0	0	0	0	0	0	0	0	0	0	0	0	
	V					0	0	0	0	0	0	0	0	0	0	0	0	0	
	VI					0	0	0	0	0	0	0	0	0	0	0	0	0	
	VII					0	0	0	0	0	0	0	0	0	0	0	0	0	
						0	0	0	0	1	1	0	0	1	0	0	1	1	
Cuenta pública para el congreso entregada	I	1	Informe	47.03.01	OFICINA DEL DIRECTOR DE ADMINISTRACIÓN	0	0	0	0	0	0	0	0	0	0	0	0	0	
	II					1	1	0	0	0	0	0	0	1	1	1	1	1	
	III					0	0	0	0	0	0	0	0	0	0	0	0	0	
	IV					0	0	0	0	0	0	0	0	0	0	0	0	0	
	V					0	0	0	0	0	0	0	0	0	0	0	0	0	
	VI					0	0	0	0	0	0	0	0	0	0	0	0	0	
	VII					0	0	0	0	0	0	0	0	0	0	0	0	0	
						1	1	0	0	0	0	1	1	1	1	1	1		
Anteproyecto de presupuesto para secretaría de planeación entregado	I	1	Documento	47.03.01	OFICINA DEL DIRECTOR DE ADMINISTRACIÓN	0	0	0	0	0	0	0	0	0	0	0	0	0	
	II					0	0	0	0	0	0	1	1	1	0	0	0	1	
	III					0	0	0	0	0	0	0	0	0	0	0	0	0	
	IV					0	0	0	0	0	0	0	0	0	0	0	0	0	
	V					0	0	0	0	0	0	0	0	0	0	0	0	0	
	VI					0	0	0	0	0	0	0	0	0	0	0	0	0	
	VII					0	0	0	0	0	0	0	0	0	0	0	0	0	
						0	0	0	0	0	0	1	1	1	0	0	0	1	
Presupuesto de egresos para secretaría de planeación entregado	I	1	Documento	47.03.01	OFICINA DEL DIRECTOR DE ADMINISTRACIÓN	0	0	0	0	0	0	0	0	0	0	0	0	0	
	II					1	1	0	0	0	0	0	0	1	1	1	1	1	
	III					0	0	0	0	0	0	0	0	0	0	0	0	0	
	IV					0	0	0	0	0	0	0	0	0	0	0	0	0	
	V					0	0	0	0	0	0	0	0	0	0	0	0	0	
	VI					0	0	0	0	0	0	0	0	0	0	0	0	0	
	VII					0	0	0	0	0	0	0	0	0	0	0	0	0	
						1	1	0	0	0	0	0	1	1	1	1	1		

Observaciones de la auditoría superior del estado solventadas	I	1	Documento	47.03.01	OFICINA DEL DIRECTOR DE ADMINISTRACIÓN	0	0	0	0	0	0	0	0	0	0	0	0		
	II					0	0	0	0	1	0	0	1	1	0	0	0	0	1
	III					0	0	0	0	0	0	0	0	0	0	0	0	0	0
	IV					0	0	0	0	0	0	0	0	0	0	0	0	0	0
	V					0	0	0	0	0	0	0	0	0	0	0	0	0	0
	VI					0	0	0	0	0	0	0	0	0	0	0	0	0	0
	VII					0	0	0	0	0	0	0	0	0	0	0	0	0	0
						0	0	0	0	1	0	0	1	1	0	0	0	1	
Servicios informáticos a los servidores públicos del INAI prestados	I	2950	Asistencia técnica	47.07.01	OFICINA DEL DIRECTOR DE TECNOLOGÍAS DE LA INFORMACIÓN	0	0	0	0	0	0	0	0	0	0	0	0		
	II					800	683	800	943	675	733	675	651	2950	683	1626	2359	3010	
	III					0	0	0	0	0	0	0	0	0	0	0	0	0	
	IV					0	0	0	0	0	0	0	0	0	0	0	0	0	
	V					0	0	0	0	0	0	0	0	0	0	0	0	0	
	VI					0	0	0	0	0	0	0	0	0	0	0	0	0	
	VII					0	0	0	0	0	0	0	0	0	0	0	0	0	
						800	683	800	943	675	733	675	651	2950	683	1626	2359	3010	
Acuerdos administrativos para las unidades del Instituto elaborados	I	4	Acuerdo	47.02.01	OFICINA DE LA SECRETARÍA EJECUTIVA	0	0	0	0	0	0	0	0	0	0	0	0		
	II					1	3	1	3	1	3	1	3	4	3	6	9	12	
	III					0	0	0	0	0	0	0	0	0	0	0	0	0	
	IV					0	0	0	0	0	0	0	0	0	0	0	0	0	
	V					0	0	0	0	0	0	0	0	0	0	0	0	0	
	VI					0	0	0	0	0	0	0	0	0	0	0	0	0	
	VII					0	0	0	0	0	0	0	0	0	0	0	0	0	
						1	3	1	3	1	3	1	3	4	3	6	9	12	

BENEFICIARIOS

GENERO BENEFICIARIO	META BENEFICIARIOS	REGION	TRIMESTRE				Acumulado de beneficiarios
			1	2	3	4	
M.J.	0	II	-	-	-	-	-
M.A.	11		-	11	11	16	18
M.A.M.	13		13	13	13	13	13
H.J.	0		-	-	-	-	-
H.A.	9		9	9	9	12	12
H.A.M.	12		12	13	13	15	15
TOTAL	45		45	46	46	56	56

COSTOS

REGION	TRIMESTRE								Total	
	1		2		3		4			
	%	COSTO	%	COSTO	%	COSTO	%	COSTO		
I	0	0	0	0	0	0	0	0	\$ -	
II	100	\$ 161,785.00	100	\$ 151,535.84	100	\$ 100,739.63	100	\$ 518,199.53	\$ 932,260.00	
III	0	0	0	0	0	0	0	0	\$ -	
IV	0	0	0	0	0	0	0	0	\$ -	
V	0	0	0	0	0	0	0	0	\$ -	
VI	0	0	0	0	0	0	0	0	\$ -	
VII	0	0	0	0	0	0	0	0	\$ -	
		100	\$ 161,785.00	100	\$ 151,535.84	100	\$ 100,739.63	100	\$ 518,199.53	\$ 932,260.00

ANEXO 3.4.

PROGRAMA/PROYECTO: INAIP-13859-SAI

NOMBRE: PROMOVER EL CONOCIMIENTO, USO Y APROVECHAMIENTO DE LA INFORMACIÓN PÚBLICA EN LA SOCIEDAD

INDICADOR # 14526

TIPO	META	VARIABLES	DESCRIPCIÓN
Variación porcentual de personas informadas	20%	24997 B	Personas informadas en el presente año
		24998 C	Personas informadas en el año anterior

COPARTICIPANTES	INCIDE EN EL INDICADOR?	VARIABLES UTILIZADAS		ESTIMADO ANUAL	TRIMESTRES				Acumulado
		B	C		1	2	3	4	
SECRETARIA EJECUTIVA	NO								
CONSEJO	NO								
CAPACITACIÓN	SI	1389	1378	1389	206	147	125	123	601
SECRETARÍA TÉCNICA	SI	308	280	308	115	129	108	114	466
DIFUSIÓN	SI	12290	10039	12290	946	349	568	8400	10263
AVANCE		13987	11697	13987	1267	625	801	8637	11330
					1267	1892	2693	11330	
				20%	-89%	-84%	-77%	-3%	-3%

NOTA.-AL SER UN INDICADOR DE VARIACIÓN PORCENTUAL, HASTA EL MOMENTO EN QUE EL ALCANCE REBASE LA VARIABLE DEL AÑO ANTERIOR REFLEJARÁ RESULTADO POSITIVOS.

ENTREGABLES	REGIÓN	CANTIDAD	UNIDAD DE MEDIDA	CORRESPONSABLES	TRIMESTRE								Estimado anual	Avance Acum. 1er Trm.	Avance Acum. 2do Trm.	Avance Acum. 3er Trm.	Avance Acum. 4to Trm.		
					1		2		3		4								
					EST	AV	EST	AV	EST	AV	EST	AV							
Convenios con los sujetos obligados suscritos	I	8	Convenio	47.02.01	OFICINA DE LA SECRETARÍA EJECUTIVA	0	0	0	0	1	0	1	0	0	2	0	0	0	0
	II					0	0	0	0	1	0	1	0	2	0	0	0	0	
	III					0	0	0	0	1	0	0	4	1	0	0	0	4	
	IV					0	0	0	0	0	0	0	2	0	0	0	0	2	
	V					0	0	0	0	1	0	0	3	1	0	0	0	3	
	VI					0	0	0	0	0	0	0	3	0	0	0	0	3	
	VII					0	0	0	0	0	0	0	2	0	0	0	0	2	
						0	0	0	0	4	0	4	27	6	0	0	0	27	
Actividades y eventos del instituto supervisados	I	12	Monitoreo	47.01.01	CONSEJO GENERAL	0	0	0	0	0	0	0	0	0	0	0	0	0	0
	II					3	3	3	3	3	3	3	3	12	3	6	9	12	
	III					0	0	0	0	0	0	0	0	0	0	0	0	0	
	IV					0	0	0	0	0	0	0	0	0	0	0	0	0	
	V					0	0	0	0	0	0	0	0	0	0	0	0	0	
	VI					0	0	0	0	0	0	0	0	0	0	0	0	0	
	VII					0	0	0	0	0	0	0	0	0	0	0	0	0	
						3	3	3	3	3	3	12	3	6	9	12			
Eventos de capacitación a la sociedad en general realizados	I	60	Evento	47.05.01	OFICINA DEL DIRECTOR DE CAPACITACIÓN Y PROYECTOS EDUCATIVOS	0	0	1	0	1	0	1	0	3	0	0	0	0	
	II					5	6	13	5	11	4	12	1	41	6	14	18	19	
	III					0	0	1	1	1	0	1	0	3	0	1	1	1	
	IV					0	0	1	0	1	0	1	0	3	0	0	0	0	
	V					0	0	1	0	1	0	1	0	3	0	0	0	0	
	VI					0	0	1	0	1	0	1	0	3	0	0	0	0	
	VII					0	0	1	0	2	0	1	0	4	0	0	0	0	
						5	6	19	0	18	4	15	1	60	6	15	19	20	
Servicios de orientación y asesoría a la ciudadanía realizados	I	500	Asesoría	47.05.01	OFICINA DEL DIRECTOR DE CAPACITACIÓN Y PROYECTOS EDUCATIVOS	0	0	0	0	0	0	0	0	0	0	0	0	0	
	II					100	124	150	97	100	84	150	112	500	124	221	305	417	
	III					0	0	0	0	0	0	0	0	0	0	0	0	0	
	IV					0	0	0	0	0	0	0	0	0	0	0	0	0	
	V					0	0	0	0	0	0	0	0	0	0	0	0	0	
	VI					0	0	0	0	0	0	0	0	0	0	0	0	0	
	VII					0	0	0	0	0	0	0	0	0	0	0	0	0	
						100	124	150	97	100	84	150	112	500	124	221	305	417	
Asesorías sobre recursos de inconformidad y procedimientos de cumplimiento y de queja a la sociedad realizadas	I	308	Asesoría	47.04.01	OFICINA DE LA SECRETARÍA TÉCNICA	0	0	0	0	0	0	0	0	0	0	0	0	0	
	II					70	115	100	129	90	108	48	114	308	115	244	352	456	
	III					0	0	0	0	0	0	0	0	0	0	0	0	0	
	IV					0	0	0	0	0	0	0	0	0	0	0	0	0	
	V					0	0	0	0	0	0	0	0	0	0	0	0	0	
	VI					0	0	0	0	0	0	0	0	0	0	0	0	0	
	VII					0	0	0	0	0	0	0	0	0	0	0	0	0	
						70	115	100	129	90	108	48	114	308	115	244	352	456	
Concurso de dibujo para niños de primaria organizado	I	1	Evento	47.06.01	OFICINA DEL DIRECTOR DE DIFUSIÓN Y VINCULACIÓN	0	0	0	0	0	0	0	0	0	0	0	0	0	
	II					0	0	0	0	0	0	1	1	1	0	0	0	1	
	III					0	0	0	0	0	0	0	0	0	0	0	0	0	
	IV					0	0	0	0	0	0	0	0	0	0	0	0	0	
	V					0	0	0	0	0	0	0	0	0	0	0	0	0	
	VI					0	0	0	0	0	0	0	0	0	0	0	0	0	
	VII					0	0	0	0	0	0	0	0	0	0	0	0	0	
						0	0	0	0	0	0	1	1	1	0	0	0	1	

Actividades y eventos de difusión dirigidos a la sociedad realizados	I	50	Evento	47.06.01	OFICINA DEL DIRECTOR DE DIFUSIÓN Y VINCULACIÓN	2	2	2	0	2	0	1	0	2	7	2	2	2	2
	II					3	10	4	4	4	10	3	34	14	10	14	24	58	
	III					1	3	2	0	2	0	1	0	0	3	3	3	3	
	IV					2	1	1	0	1	0	2	0	0	1	1	1	1	
	V					1	0	2	0	2	3	1	0	0	0	0	3	3	
	VI					1	2	2	0	2	0	1	0	0	0	2	2	2	
	VII					1	0	2	0	1	2	1	1	5	0	0	2	2	
						11	18	15	4	14	15	10	35	50	18	22	37	72	
Ferias y exposiciones dirigidas al público en general en las que hemos participado	I	2	Evento	47.06.01	OFICINA DEL DIRECTOR DE DIFUSIÓN Y VINCULACIÓN	0	0	0	0	0	0	0	0	0	0	0	0	0	0
	II					0	1	0	0	0	0	2	2	2	1	1	1		
	III					0	0	0	0	0	0	0	0	0	0	0	0		
	IV					0	0	0	0	0	0	0	0	0	0	0	0		
	V					0	0	0	0	0	0	0	0	0	0	0	0		
	VI					0	0	0	0	0	0	0	0	0	0	0	0		
	VII					0	0	0	0	0	0	0	0	0	0	0	0		
						0	1	0	0	0	2	2	2	1	1	1	3		
Bardas promocionales en municipios del Interior del Estado pintadas	I	20	Anuncio	47.06.01	OFICINA DEL DIRECTOR DE DIFUSIÓN Y VINCULACIÓN	0	1	0	0	2	0	0	0	3	0	0	0	0	
	II					1	2	1	0	1	0	1	0	4	2	2	2		
	III					0	0	1	2	1	0	0	0	2	0	2	2		
	IV					1	0	0	0	0	0	1	0	2	0	0	0		
	V					0	0	1	0	0	0	1	0	2	0	0	0		
	VI					1	0	0	0	1	0	1	0	3	0	0	0		
	VII					0	0	2	0	0	0	2	0	4	0	0	0		
						4	2	5	2	5	0	6	0	20	2	4	4		
Anuncios y medios impresos sobre derecho de acceso a la información y servicios institucionales publicados	I	20	Anuncio	47.06.01	OFICINA DEL DIRECTOR DE DIFUSIÓN Y VINCULACIÓN	0	0	0	0	0	0	0	0	0	0	0	0	0	
	II					5	7	5	6	5	4	20	7	13	17	24			
	III					0	0	0	0	0	0	0	0	0	0	0			
	IV					0	0	0	0	0	0	0	0	0	0	0			
	V					0	0	0	0	0	0	0	0	0	0	0			
	VI					0	0	0	0	0	0	0	0	0	0	0			
	VII					0	0	0	0	0	0	0	0	0	0	0			
						5	7	5	6	5	4	5	0	20	7	13	17	24	
Anuncios en medios WEB sobre derecho de acceso a la información y servicios institucionales publicados	I	50	Anuncio	47.06.01	OFICINA DEL DIRECTOR DE DIFUSIÓN Y VINCULACIÓN	0	0	0	0	0	0	0	0	0	0	0	0	0	
	II					15	10	15	18	10	6	10	11	50	10	28	34		
	III					0	0	0	0	0	0	0	0	0	0	0	0		
	IV					0	0	0	0	0	0	0	0	0	0	0	0		
	V					0	0	0	0	0	0	0	0	0	0	0	0		
	VI					0	0	0	0	0	0	0	0	0	0	0	0		
	VII					0	0	0	0	0	0	0	0	0	0	0	0		
						15	10	15	18	10	6	10	11	50	10	28	34	45	
Anuncios espectaculares contratados	I	2	Anuncio	47.06.01	OFICINA DEL DIRECTOR DE DIFUSIÓN Y VINCULACIÓN	0	0	0	0	0	0	0	0	0	0	0	0	0	
	II					0	0	0	0	0	0	2	0	2	0	0			
	III					0	0	0	0	0	0	0	0	0	0	0			
	IV					0	0	0	0	0	0	0	0	0	0	0			
	V					0	0	0	0	0	0	0	0	0	0	0			
	VI					0	0	0	0	0	0	0	0	0	0	0			
	VII					0	0	0	0	0	0	0	0	0	0	0			
						0	0	0	0	0	0	2	0	2	0	0	0		

*[Handwritten signature]*

*[Handwritten signature]*

BENEFICIARIOS

GENERO BENEFICIARIO	META BENEFICIARIOS	REGION	TRIMESTRE				de beneficiarios
			1	2	3	4	
NIÑA	29	I	21.00	-	-	64.00	85.00
M.J.	62		11.00	-	-	-	11.00
M.A.	117		-	-	-	-	-
NIÑO	28		23.00	-	-	60.00	83.00
H.J.	62		12.00	-	-	-	12.00
H.A.	117		-	-	-	-	-
TOTAL	416		87	0	0	124	191
NIÑA	681	II	53.00	130.00	147.00	2,770.00	3,100.00
M.J.	1,460		161.00	66.00	44.00	651.00	922.00
M.A.	2,725		259.00	97.00	69.00	324.00	749.00
NIÑO	681		48.00	129.00	142.00	2,297.00	2,616.00
H.J.	1,460		212.00	60.00	56.00	692.00	1,020.00
H.A.	2,725		274.00	136.00	104.00	623.00	1,137.00
TOTAL	9,732		1,007	618	562	7,357	9,544
NIÑA	22	III	35.00	-	-	30.00	65.00
M.J.	47		18.00	-	-	-	18.00
M.A.	87		-	3.00	-	-	3.00
NIÑO	22		34.00	-	-	17.00	51.00
H.J.	47		14.00	4.00	-	-	18.00
H.A.	86		-	-	-	-	-
TOTAL	311		101	7	0	47	155
NIÑA	22	IV	26.00	-	-	74.00	100.00
M.J.	47		-	-	-	-	-
M.A.	87		-	-	-	-	-
NIÑO	22		17.00	-	-	45.00	62.00
H.J.	47		-	-	-	-	-
H.A.	86		-	-	-	-	-
TOTAL	311		43	0	0	119	162
NIÑA	22	V	-	-	96.00	94.00	190.00
M.J.	47		-	-	-	-	-
M.A.	87		-	-	-	-	-
NIÑO	21		-	-	104.00	60.00	164.00
H.J.	47		-	-	-	-	-
H.A.	86		-	-	-	-	-
TOTAL	310		0	0	200	154	354
NIÑA	29	VI	27.00	-	-	62.00	89.00
M.J.	62		-	-	-	-	-
M.A.	117		-	-	-	-	-
NIÑO	29		22.00	-	-	59.00	81.00
H.J.	62		-	-	-	-	-
H.A.	117		-	-	-	-	-
TOTAL	416		49	0	0	121	170
NIÑA	29	VII	-	-	25.00	393.00	418.00
M.J.	62		-	-	-	-	-
M.A.	115		-	-	-	-	-
NIÑO	28		-	-	14.00	322.00	336.00
H.J.	62		-	-	-	-	-
H.A.	114		-	-	-	-	-
TOTAL	410		0	0	39	715	754
	11,906		1,267	625	801	8,637	11,330

ACUMULADO

REGION	TRIMESTRE								Total
	1		2		3		4		
	%	COSTO	%	COSTO	%	COSTO	%	COSTO	
I	5%	23,925	0%	842	2%	14,783	2%	17,956	57,516
II	81%	411,797	96%	645,067	69%	814,344	84%	1,063,289	2,964,517
III	5%	23,539	4%	26,306	1%	7,397	1%	6,978	66,218
IV	5%	23,152	0%	0	0%	0	0%	0	23,152
V	0%	387	0%	421	4%	41,065	1%	6,978	50,851
VI	5%	23,152	0%	0	0%	0	0%	0	23,152
VII	0%	773	0%	842	4%	38,678	3%	38,331	76,624
	100%	\$ 506,725	100%	\$ 673,498	100%	\$ 914,276.71	100%	\$ 1,157,531.00	\$ 3,252,031

*Handwritten notes and signatures:*  
 A large handwritten signature is visible at the bottom left.  
 Other smaller handwritten marks and initials are scattered on the left side of the page.

ANEXO 3.5.

PROGRAMA/PROYECTO: INAIP-13864-SAI

NOMBRE: GARANTIZAR EL DERECHO DE ACCESO A LA INFORMACIÓN PÚBLICA EN EL ESTADO DE YUCATÁN

INDICADOR # 14563

TIPO	META	VARIABLES	DESCRIPCIÓN
Porcentaje de resoluciones impugnadas	1%	25004 B	Resoluciones impugnadas
		25005 C	Resoluciones emitidas

COPARTICIPANTES	INCIDE EN EL INDICADOR?	VARIABLES UTILIZADAS		ESTIMADO ANUAL	TRIMESTRES				Acumulado
		A	B		1	2	3	4	
CONSEJO	NO								
SECRETARÍA TÉCNICA	NO								
SECRETARÍA EJECUTIVA	SI	2	231		0	0	0	0	0
RESOLUCIONES EMITIDAS					37	46	42	28	153
AVANCE					0%	0%	0%	0%	0%

1%

INDICADOR # 14590

TIPO	META	VARIABLES	DESCRIPCIÓN
Porcentaje de resoluciones cumplidas	95	23979 B	Resoluciones cumplidas
		25003 C	Resoluciones susceptibles de ser cumplidas

COPARTICIPANTES	INCIDE EN EL INDICADOR?	VARIABLES UTILIZADAS		ESTIMADO ANUAL	TRIMESTRES				Acumulado
		A	B		1	2	3	4	
CONSEJO	NO								
SECRETARÍA TÉCNICA	NO								
SECRETARÍA EJECUTIVA	SI	171	180	95%	46	26	28	25	125
SUSCEPTIBLES DE SER CUMPLIDA					60	45	41	32	178
AVANCE					77%	58%	68%	78%	70%

95%

ENTREGABLES	ACCION	CANTIDAD	UNIDAD DE MEDIDA	CORRESPONSABLES	TRIMESTRE								Estimado anual	Avance Acum. 1er	Avance Acum. 2do	Avance Acum. 3er	Avance Acum. 4to	
					1		2		3		4							
					EST	AV	EST	AV	EST	AV	EST	AV						
Acuerdos, oficios, cédulas, constancias y citatorios a los particulares y sujetos obligados autorizados	I	638	Documento	47.01.01	CONSEJO GENERAL	45	65	27	126	40	18	60	233	175	65	191	209	442
	II					30	41	40	91	33	286	47	113	150	41	132	418	531
	III					7	9	30	9	25	21	19	2	80	9	18	39	41
	IV					9	7	15	12	19	27	26	4	69	7	19	46	50
	V					3	0	10	0	15	12	10	11	38	0	0	12	23
	VI					15	14	6	0	25	0	12	20	58	14	14	14	34
	VII					14	22	5	58	21	5	28	30	68	22	80	85	115
						126	168	133	298	178	368	201	413	636	168	454	623	1238
Proyectos de acuerdos, oficios, actas, cédulas, estrados, constancias y citatorios de recursos de inconformidad y procedimientos de cumplimiento a la Secretaría Ejecutiva y Consejo para su autorización turnados	I	7804	Proyecto	47.04.01	OFICINA DE LA SECRETARÍA TÉCNICA	350	409	600	458	710	225	520	362	2280	409	867	1092	1454
	II					490	510	1349	846	1276	890	1284	881	4399	510	1356	2246	3127
	III					60	25	81	29	63	62	57	83	241	25	54	116	199
	IV					50	45	185	48	160	102	87	67	462	45	93	195	262
	V					25	35	27	18	16	46	12	32	80	35	51	97	129
	VI					43	36	38	45	140	55	21	79	242	36	81	136	215
	VII					16	116	9	139	25	82	30	140	80	116	255	337	477
						1034	1178	2269	1581	2390	1482	2111	1644	7804	1178	2757	4219	5883
Acuerdos, oficios, actas, cédulas, estrados, constancias y citatorios de recursos de Inconformidad a los particulares y sujetos obligados autorizados	I	7166	Documento	47.02.01	OFICINA DE LA SECRETARIA EJECUTIVA	302	344	573	332	670	207	560	129	2105	344	676	883	1012
	II					460	469	1309	755	1243	604	1237	768	4249	469	1224	1828	2596
	III					53	16	31	20	38	41	39	81	161	16	36	77	158
	IV					41	38	170	36	141	75	61	63	413	38	74	149	212
	V					22	35	17	16	1	34	2	21	42	35	51	85	106
	VI					28	22	32	45	115	55	9	59	184	22	67	122	181
	VII					2	94	4	81	4	77	2	110	12	94	175	252	362
						998	1018	2138	1265	2212	1093	1810	1281	7166	1018	2303	3396	4627

*[Handwritten signatures and initials]*

Resoluciones a los particulares y sujetos obligados aprobadas	I	231	Resolución	47.02.01	OFICINA DE LA SECRETARIA EJECUTIVA	20	17	35	6	40	0	35	3	130	17	23	23	26
	II					15	11	25	33	25	11	35	13	100	11	44	55	68
	III					0	1	1	0	0	0	0	3	1	1	1	4	
	IV					0	1	0	1	0	0	0	4	0	1	2	6	
	V					0	0	0	1	0	0	0	1	0	0	1	2	
	VI					0	2	0	0	0	1	0	3	0	2	2	3	
	VII					0	5	0	5	0	2	0	1	0	5	10	13	
						35	37	81	46	65	14	70	28	231	37	83	97	125
Proyectos de resoluciones a la Secretaría Ejecutiva para su autorización tomados	I	231	Proyecto	47.04.01	OFICINA DE LA SECRETARIA TÉCNICA	20	17	35	6	40	0	35	3	130	17	23	23	26
	II					15	11	25	33	25	11	35	13	100	11	44	55	68
	III					0	1	1	0	0	0	0	3	1	1	1	4	
	IV					0	1	0	1	0	0	0	4	0	1	2	6	
	V					0	0	0	1	0	0	0	1	0	0	1	2	
	VI					0	2	0	0	0	1	0	3	0	2	2	3	
	VII					0	5	0	5	0	2	0	1	0	5	10	13	
						35	37	81	46	65	14	70	28	231	37	83	97	125

BENEFICIARIOS

GENERO	META	REGION	TRIMESTRE				Acumulado de beneficiarios
			1	2	3	4	
M.A.	99	I	17.00	-	13.00	4.00	34.00
H.A.	99		17.00	12.00	9.00	2.00	40.00
TOTAL	198		34	12	22	6	74
M.A.	184	II	11.00	36.00	-	10.00	57.00
H.A.	185		12.00	30.00	-	16.00	58.00
TOTAL	369		23	66	0	26	115
M.A.	10	III	-	-	-	3.00	3.00
H.A.	10		2.00	-	-	3.00	5.00
TOTAL	20		2	0	0	6	8

ACUMULADO

REGION	TRIMESTRE								Total
	%	COSTO	%	COSTO	%	COSTO	%	COSTO	
I	35%	9,808	29%	7,428	18%	3,506	23%	5,502	26,244
II	42%	11,724	54%	13,880	56%	10,710	53%	12,748	49,062
III	2%	606	2%	506	4%	803	6%	1,429	3,345
IV	4%	1,115	3%	772	7%	1,265	4%	957	4,109
V	3%	793	1%	266	3%	495	2%	489	2,043
VI	3%	912	3%	786	5%	882	5%	1,213	3,794
VII	10%	2,830	9%	2,271	7%	1,337	8%	1,940	8,378
	100%	27,788	100%	26,910	100%	18,989	100%	24,278	86,876



ANEXO 3.6.

PROGRAMA/PROYECTO: INAIIP-13867-SAI

NOMBRE: VIGILAR EL CUMPLIMIENTO DE LA LEY DE ACCESO A LA INFORMACIÓN PÚBLICA PARA EL ESTADO Y LOS MUNICIPIOS DE YUCATÁN

INDICADOR # 15097

TIPO	META	VARIABLES	DESCRIPCIÓN	1er Trim.	2do Trim.	3er Trim.	4to Trim.
Porcentaje de cumplimiento de los sujetos obligados	50%	25001 B	Sujetos obligados que cumplen con las obligaciones de transparencia	0	0	0	222
		25002 C	Total de sujetos obligados	0	0	0	236
				0%	0%	0%	94%

COPARTICIPANTES	INCIDE EN EL INDICADOR?	VARIABLES UTILIZADAS		ESTIMADO ANUAL	TRIMESTRES				Acumulado
		B	C		1	2	3	4	
CONSEJO	NO								
SECRETARÍA TÉCNICA	NO								
UNIDAD DE ANÁLISIS Y SEGUIMIENTO	SI	154	308	50%	0	0	0	94	94
AVANCE					0%	0%	0%	94%	94%

ENTREGABLES	REGIÓN	CANTIDAD	UNIDAD DE MEDIDA	CORRESPONSABLES		TRIMESTRE								Estimado anual	Avance Acum. 1er trim	Avance Acum. 2do trim	Avance Acum. 3er trim	Avance Acum. 4to trim
						1		2		3		4						
						EST	AV	EST	AV	EST	AV	EST	AV					
Acuerdos, cédulas, estrados y oficios de procedimientos de queja a los particulares y sujetos obligados autorizados.	I	638	Documento	47.01.01	CONSEJO GENERAL	15	0	21	0	29	0	12	10	77	0	0	0	10
	II					13	124	18	45	45	23	41	72	117	124	169	192	264
	III					17	0	24	0	33	0	25	23	99	0	0	0	23
	IV					19	4	15	4	15	22	48	4	97	4	8	30	34
	V					11	0	18	0	37	8	29	0	93	0	0	8	8
	VI					6	0	28	0	18	0	14	12	64	0	0	0	12
	VII					14	3	30	0	23	2	24	0	91	3	3	5	5
						95	131	150	49	200	55	183	121	638	131	180	235	356
Acuerdos, cédulas, estrados y oficios de procedimientos de queja al Consejo General para su autorización turnados	I	638	Proyecto	47.04.01	OFICINA DE LA SECRETARÍA TÉCNICA	15	0	21	0	29	0	12	10	77	0	0	0	10
	II					13	124	18	45	45	23	41	72	117	124	169	192	264
	III					17	0	24	0	33	0	25	23	99	0	0	0	23
	IV					19	4	15	4	15	22	48	4	97	4	8	30	34
	V					11	0	18	0	37	8	29	0	93	0	0	8	8
	VI					6	0	28	0	18	0	14	12	64	0	0	0	12
	VII					14	3	30	0	23	2	24	0	91	3	3	5	5
						95	131	150	49	200	55	183	121	638	131	180	235	356
Resoluciones de los procedimientos de queja a los particulares y sujetos obligados autorizados	I	61	Resolución	47.01.01	CONSEJO GENERAL	0	0	5	0	7	0	7	0	19	0	0	0	0
	II					0	9	7	1	7	0	7	3	21	9	10	10	13
	III					0	0	1	0	1	0	1	0	3	0	0	0	0
	IV					0	0	2	0	4	0	3	1	9	0	0	0	1
	V					0	0	3	0	1	0	1	0	5	0	0	0	0
	VI					0	0	1	0	0	0	0	0	1	0	0	0	0
	VII					0	1	1	0	0	0	2	0	3	1	1	1	1
						0	10	20	1	20	0	21	4	61	10	11	11	15
Proyectos de resoluciones de los procedimientos de queja al Consejo General para su autorización turnados	I	61	Proyecto	47.04.01	OFICINA DE LA SECRETARÍA TÉCNICA	0	0	5	0	7	0	7	0	19	0	0	0	0
	II					0	9	7	1	7	0	7	3	21	9	10	10	13
	III					0	0	1	0	1	0	1	0	3	0	0	0	0
	IV					0	0	2	0	4	0	3	1	9	0	0	0	1
	V					0	0	3	0	1	0	1	0	5	0	0	0	0
	VI					0	0	1	0	0	0	0	0	1	0	0	0	0
	VII					0	1	1	0	0	0	2	0	3	1	1	1	1
						0	10	20	1	20	0	21	4	61	10	11	11	15
Sancciones a los sujetos obligados aplicadas	I	100	Documento	47.01.01	CONSEJO GENERAL	3	0	4	0	3	0	4	0	14	0	0	0	0
	II					3	0	5	0	3	0	5	0	16	0	0	0	0
	III					3	0	5	0	3	0	5	0	16	0	0	0	0
	IV					3	0	4	0	3	0	4	0	14	0	0	0	0
	V					3	0	4	0	3	0	4	0	14	0	0	0	0
	VI					3	0	4	0	3	0	4	0	14	0	0	0	0
	VII					2	0	4	0	2	0	4	0	12	0	0	0	0
						20	0	30	0	20	0	30	0	100	0	0	0	0

*[Handwritten mark]*

*[Handwritten signatures and initials]*

Actas de hechos a los sujetos obligados levantadas	I	308	Acta	47.01.02	UNIDAD DE ANÁLISIS Y SEGUIMIENTO	0	0	0	0	0	0	20	20	20	0	0	0	20
	II					0	0	0	0	0	0	134	135	134	0	0	0	135
	III					0	0	0	0	0	0	30	29	30	0	0	0	29
	IV					0	0	0	0	0	0	32	35	32	0	0	0	35
	V					0	0	0	0	0	0	18	18	18	0	0	0	18
	VI					0	0	0	0	0	0	40	41	40	0	0	0	41
	VII					0	0	0	0	0	0	34	35	34	0	0	0	35
						0	0	0	0	0	0	308	313	308	0	0	0	313
Requerimientos de cumplimiento a los sujetos obligados realizados	I	100	Documento	47.01.02	UNIDAD DE ANÁLISIS Y SEGUIMIENTO	0	0	0	0	0	0	14	0	14	0	0	0	0
	II					0	0	0	0	0	0	15	0	15	0	0	0	0
	III					0	0	0	0	0	0	15	0	15	0	0	0	0
	IV					0	0	0	0	0	0	14	0	14	0	0	0	0
	V					0	0	0	0	0	0	14	0	14	0	0	0	0
	VI					0	0	0	0	0	0	14	0	14	0	0	0	0
	VII					0	0	0	0	0	0	14	0	14	0	0	0	0
						0	0	0	0	0	0	100	0	100	0	0	0	0
Asesorías a los sujetos obligados realizadas	I	300	Asesoría	47.01.02	UNIDAD DE ANÁLISIS Y SEGUIMIENTO	11	6	11	1	11	0	11	2	44	8	7	7	8
	II					11	12	11	1	11	0	11	14	44	12	13	13	27
	III					11	2	11	0	11	1	11	6	44	2	2	3	8
	IV					11	3	11	0	11	0	11	7	44	3	3	3	10
	V					11	2	11	1	11	0	11	2	44	2	3	3	5
	VI					10	3	10	2	10	1	10	9	40	3	5	6	15
	VII					10	7	10	0	10	1	10	4	40	7	7	6	12
						75	35	75	5	75	3	75	44	300	35	40	43	87

BENEFICIARIOS

GENERO BENEFICIARIO	META BENEFICIARIOS	REGION	TRIMESTRE				Acumulado de beneficiarios
			1	2	3	4	
M.J.	16,779	I	-	-	-	16,779	16,779.00
M.A.	18,791		-	-	-	18,791	18,791.00
M.A.M.	4,447		-	-	-	4,447	4,447.00
H.J.	16,710		-	-	-	16,710	16,710.00
H.A.	18,697		-	-	-	18,697	18,697.00
H.A.M.	5,107		-	-	-	5,107	5,107.00
TOTAL	80,531		0	0	0	80,531	80,531
M.J.	167,577	II	-	-	-	167,577	167,577.00
M.A.	231,762		-	-	-	231,762	231,762.00
M.A.M.	58,449		-	-	-	58,449	58,449.00
H.J.	166,363		-	-	-	166,363	166,363.00
H.A.	210,591		-	-	-	210,591	210,591.00
H.A.M.	47,764		-	-	-	47,764	47,764.00
TOTAL	882,506		0	0	0	882,506	882,506

ACUMULADO

REGION	TRIMESTRE								Total	
	1		2		3		4			
	%	COSTO	%	COSTO	%	COSTO	%	COSTO		
I	3%	5,195	3%	2,159	0%	346	6%	5,262	12,963	
II	75%	133,853	73%	52,314	95%	85,061	57%	48,557	319,915	
III	2%	4,156	2%	1,727	0%	277	7%	5,804	11,764	
IV	3%	5,620	4%	3,127	1%	1,184	5%	4,078	14,017	
V	3%	6,234	4%	2,591	1%	712	5%	4,179	13,717	
VI	7%	12,468	7%	5,182	1%	631	12%	9,842	28,323	
VII	8%	10,615	6%	4,319	1%	778	8%	8,966	22,877	
		100% \$	178,440	100% \$	71,420	100% \$	89,230.14	100% \$	84,486.64 \$	423,576

M.J.	11,880	III	-	-	-	11,880	11,880.00
M.A.	14,177		-	-	-	14,177	14,177.00
M.A.M.	4,495		-	-	-	4,495	4,495.00
H.J.	11,802		-	-	-	11,802	11,802.00
H.A.	13,739		-	-	-	13,739	13,739.00
H.A.M.	5,020		-	-	-	5,020	5,020.00
TOTAL	61,113		0	0	0	61,113	61,113
M.J.	13,850	IV	-	-	-	13,850	13,850.00
M.A.	17,233		-	-	-	17,233	17,233.00
M.A.M.	5,360		-	-	-	5,360	5,360.00
H.J.	12,890		-	-	-	12,890	12,890.00
H.A.	16,720		-	-	-	16,720	16,720.00
H.A.M.	8,151		-	-	-	8,151	8,151.00
TOTAL	72,204		0	0	0	72,204	72,204
M.J.	17,994	V	-	-	-	17,994	17,994.00
M.A.	20,335		-	-	-	20,335	20,335.00
M.A.M.	5,983		-	-	-	5,983	5,983.00
H.J.	17,871		-	-	-	17,871	17,871.00
H.A.	19,413		-	-	-	19,413	19,413.00
H.A.M.	6,828		-	-	-	6,828	6,828.00
TOTAL	88,404		0	0	0	88,404	88,404
M.J.	35,954	VI	-	-	-	35,954	35,954.00
M.A.	35,478		-	-	-	35,478	35,478.00
M.A.M.	9,430		-	-	-	9,430	9,430.00
H.J.	35,588		-	-	-	35,588	35,588.00
H.A.	34,648		-	-	-	34,648	34,648.00
H.A.M.	9,938		-	-	-	9,938	9,938.00
TOTAL	161,034		0	0	0	161,034	161,034
M.J.	31,384	VII	-	-	-	31,384	31,384.00
M.A.	33,870		-	-	-	33,870	33,870.00
M.A.M.	8,656		-	-	-	8,656	8,656.00
H.J.	29,809		-	-	-	29,809	29,809.00
H.A.	31,122		-	-	-	31,122	31,122.00
H.A.M.	9,230		-	-	-	9,230	9,230.00
TOTAL	144,071		0	0	0	144,071	144,071
	1,489,863		0	0	0	1,489,863	1,489,863

✓

h

CV

h

ANEXO 3.7.

PROGRAMA/PROYECTO: INAIIP-13868-SAI

NOMBRE: CONCILIAR LOS INTERESES ENTRE LOS PARTICULARES Y SUJETOS OBLIGADOS

INDICADOR # 14296

TIPO	META	VARIABLES	DESCRIPCIÓN
Porcentaje de acuerdos logrados	85%	25008 B	Acuerdos logrados
		25009 C	Acuerdos tratados en audiencias de conciliación

COPARTICIPANTES	INCIDE EN EL INDICADOR?	VARIABLES UTILIZADAS		ESTIMADO ANUAL	TRIMESTRES				Acumulado
		B	C		1	2	3	4	
SECRETARÍA TÉCNICA	No								
SECRETARIA EJECUTIVA	SI	9	11	85%	3	1	0	0	4
ACUERDOS					3	1	0	0	4
CONSEJO GENERAL	SI	1	1	1%	0	0	0	0	0
AUDIENCIAS					0	0	0	0	0
AVANCE									
		10	12		100%	100%			100%

ENTREGABLES	REGIÓN	CANTIDAD	UNIDAD DE MEDIDA	CORRESPONSABLES		TRIMESTRE								Estimado anual	Avance Acum 1er trim.	Avance Acum 2do trim.	Avance Acum 3er trim.	Avance Acum 4to trim.
						1		2		3		4						
						EST	AV	EST	AV	EST	AV	EST	AV					
Proyectos de acuerdos a la Secretaria Ejecutiva para su autorización turnados	I	11	Proyecto	47.04.01	OFICINA DE LA SECRETARÍA TÉCNICA	1	0	0	0	0	0	0	0	1	0	0	0	
	0					3	1	1	0	0	0	0	1	3	4	4		
	0					0	0	0	1	0	2	0	3	0	0	0		
	0					0	0	0	1	0	0	0	1	0	0	0		
	0					0	0	0	1	0	0	0	1	0	0	0		
	0					0	0	0	0	0	2	0	2	0	0	0		
	1					0	1	0	0	0	0	0	2	0	0	0		
2	3	2	1	3	0	4	0	11	3	4	4	4						
Acuerdos a los particulares y sujetos obligados autorizados	I	11	Documento	47.02.01	OFICINA DE LA SECRETARÍA EJECUTIVA	1	0	0	0	0	0	0	0	1	0	0	0	
	0					3	1	1	0	0	0	0	1	3	4	4		
	0					0	0	0	1	0	2	0	3	0	0	0		
	0					0	0	0	1	0	0	0	1	0	0	0		
	0					0	0	0	1	0	0	0	1	0	0	0		
	0					0	0	0	0	0	2	0	2	0	0	0		
	1					0	1	0	0	0	0	0	2	0	0	0		
2	3	2	1	3	0	4	0	11	3	4	4	4						
Audiencias para los particulares y sujetos obligados celebradas	I	1	Audiencia	47.01.01	CONSEJO GENERAL	0	0	0	0	0	0	0	0	0	0	0	0	
	0					0	0	0	0	0	1	0	1	0	0	0		
	0					0	0	0	0	0	0	0	0	0	0	0		
	0					0	0	0	0	0	0	0	0	0	0	0		
	0					0	0	0	0	0	0	0	0	0	0	0		
	0					0	0	0	0	0	0	0	0	0	0	0		
	0					0	0	0	0	0	0	0	0	0	0	0		
0	0	0	0	0	0	1	0	1	0	0	0	0						

6

*[Handwritten signature]*

*[Handwritten signature]*

BENEFICIARIOS

GENERO BENEFICIARIO	META BENEFICIARIOS	REGION	TRIMESTRE				de beneficiarios
			1	2	3	4	
M.A.	1	I	-	-	-	-	-
H.A.	1		-	-	-	-	-
TOTAL	2		0	0	0	0	0
M.A.	2	II	-	-	-	-	-
H.A.	2		6	-	-	-	6
TOTAL	4		6	0	0	0	6
M.A.	5	III	-	-	-	-	-
H.A.	5		-	-	-	-	-
TOTAL	10		0	0	0	0	0
M.A.	1	IV	-	-	-	-	-
H.A.	1		-	-	-	-	-
TOTAL	2		0	0	0	0	0
M.A.	2	V	-	-	-	-	-
H.A.	2		-	-	-	-	-
TOTAL	4		0	0	0	0	0
M.A.	2	VI	-	-	-	-	-
H.A.	2		-	-	-	-	-
TOTAL	4		0	0	0	0	0
M.A.	2	VII	-	-	-	-	-
H.A.	2		-	-	-	-	-
TOTAL	4		0	0	0	0	0
		30	6	0	0	0	6

ACUMULADO

REGION	TRIMESTRE								Total	
	1		2		3		4			
	%	COSTO	%	COSTO	%	COSTO	%	COSTO		
I	0	0	0	0	0	0	0	0	0	
II	100	0	100	2,045	100	4,500	100	0	6,545	
III	0	0	0	0	0	0	0	0	0	
IV	0	0	0	0	0	0	0	0	0	
V	0	0	0	0	0	0	0	0	0	
VI	0	0	0	0	0	0	0	0	0	
VII	0	0	0	0	0	0	0	0	0	
		100	0	100	2,045	100	4,500	100	0	8,545

*[Handwritten signatures and marks]*

ANEXO 3.8.

PROGRAMA/PROYECTO: INAIIP-13869-SAI

NOMBRE: CAPACITACIÓN Y ACTUALIZACIÓN DE LOS SERVIDORES PÚBLICOS Y PERSONAL DE LOS SUJETOS OBLIGADOS

INDICADOR # 15100

TIPO	META	VARIABLES	DESCRIPCIÓN
Porcentaje de servidores públicos capacitados y actualizados	100	25012 B	Número de servidores públicos capacitados
		25013 C	Número de servidores públicos programados por capacitar

	INCIDE EN EL INDICADOR?	VARIABLES UTILIZADAS		ESTIMADO ANUAL	TRIMESTRES				Acumulado
		A	B		1	2	3	4	
CAPACITACIÓN Y PROYECTOS EDUCATIVOS	SI	1600	1600	100%	217	91	244	828	1380
SECRETARÍA EJECUTIVA	NO	---	---	---	---	---	---	---	---
AVANCE					14%	6%	15%	52%	86%
					14%	19%	35%	86%	86%

*[Handwritten signatures and initials]*

ENTREGABLES	REGIÓN	CANTIDAD	UNIDAD DE MEDIDA	CORRESPONSABLES	TRIMESTRE								Estimado anual	Avance Acum. 1er trím.	Avance Acum. 2do trím.	Avance Acum. 3er trím.	Avance Acum. 4to trím.					
					1		2		3		4											
					EST	AV	EST	AV	EST	AV	EST	AV										
Eventos de capacitación a servidores públicos y personal de los sujetos obligados realizados	I	108	Evento	47.05.01	OFICINA DEL DIRECTOR DE CAPACITACIÓN Y PROYECTOS EDUCATIVOS	1	1	1	0	1	0	1	0	4	1	1	1					
	12					14	16	8	20	9	30	22	80					14	22	31	53	
	1					2	2	1	1	0	1	1	5					2	3	3	4	
	1					1	2	1	1	0	1	2	5					1	2	2	4	
	0					0	1	0	1	0	2	1	4					0	0	0	1	
	0					0	1	0	2	1	2	8	5					0	0	1	7	
	0					0	1	0	2	0	2	2	5					0	0	0	2	
15	18	25	10	28	10	39	34	108	18	28	38	72										
Servicios de orientación y asesoría a los servidores públicos y personal de los sujetos obligados realizados	I	200	Asesoría	47.05.01	OFICINA DEL DIRECTOR DE CAPACITACIÓN Y PROYECTOS EDUCATIVOS	4	1	6	1	4	5	6	2	20	1	2	7	9				
	18					28	24	13	16	13	24	31	80						29	42	55	86
	4					0	6	0	4	1	6	3	20						0	0	1	4
	4					19	6	14	4	9	6	18	20						19	33	42	80
	4					10	6	7	4	2	6	2	20						10	17	19	21
	4					1	6	0	4	0	6	8	20						1	1	1	9
	4					9	6	11	4	2	6	5	20						9	20	22	27
40	68	66	46	40	32	60	69	200	69	115	147	216										
Curso en línea para servidores públicos realizado	I	1	Evento	47.05.01	OFICINA DEL DIRECTOR DE CAPACITACIÓN Y PROYECTOS EDUCATIVOS	0	0	0	0	0	0	0	0	0	0	0	0	0				
	0					0	0	0	1	0	0	1	0						0	0	1	
	0					0	0	0	0	0	0	0	0						0	0	0	0
	0					0	0	0	0	0	0	0	0						0	0	0	0
	0					0	0	0	0	0	0	0	0						0	0	0	0
	0					0	0	0	0	0	0	0	0						0	0	0	0
	0					0	0	0	0	0	0	0	0						0	0	0	0
0	0	0	0	0	0	0	0	0	0	0	0	0										
0	0	0	0	1	0	0	1	1	0	0	0	1										
Informes mensuales de las Unidades Administrativas elaborados	I	12	Informe	47.02.01	OFICINA DE LA SECRETARIA EJECUTIVA	0	0	0	0	0	0	0	0	0	0	0	0	0				
	3					3	3	3	3	3	3	3	12						3	6	9	12
	0					0	0	0	0	0	0	0	0						0	0	0	0
	0					0	0	0	0	0	0	0	0						0	0	0	0
	0					0	0	0	0	0	0	0	0						0	0	0	0
	0					0	0	0	0	0	0	0	0						0	0	0	0
	0					0	0	0	0	0	0	0	0						0	0	0	0
3	3	3	3	3	3	3	3	12	3	6	9	12										

BENEFICIARIOS

GENERO BENEFICIARIO	META BENEFICIARIOS	REGION	TRIMESTRE				Acumulado de beneficiarios
			1	2	3	4	
M.A.	75	I	9.00	-	\$ 9.00	\$ 12.00	30.00
H.A.	75		14.00	-	\$ 16.00	\$ 13.00	43.00
TOTAL	150		23	0	25	25	73
M.A.	375	II	47.00	20.00	\$ 27.00	\$ 90.00	184.00
H.A.	375		48.00	21.00	\$ 44.00	\$ 139.00	252.00
TOTAL	750		95	41	71	229	436
M.A.	75	III	13.00	-	\$ 6.00	\$ 30.00	49.00
H.A.	75		22.00	7.00	\$ 14.00	\$ 34.00	77.00
TOTAL	150		35	7	20	64	126
M.A.	75	IV	5.00	8.00	\$ 10.00	\$ 70.00	93.00
H.A.	75		14.00	6.00	\$ 22.00	\$ 49.00	91.00
TOTAL	150		19	14	32	119	184
M.A.	50	V	6.00	15.00	\$ 6.00	\$ 24.00	51.00
H.A.	50		5.00	7.00	\$ 16.00	\$ 44.00	72.00
TOTAL	100		11	22	22	68	123
M.A.	75	VI	4.00	3.00	\$ 14.00	\$ 73.00	94.00
H.A.	75		12.00	4.00	\$ 30.00	\$ 131.00	177.00
TOTAL	150		16	7	44	204	271
M.A.	75	VII	5.00	-	\$ 13.00	\$ 39.00	57.00
H.A.	75		13.00	-	\$ 17.00	\$ 80.00	110.00
TOTAL	150		18	0	30	119	167
	1.600		217	91	244	828	1.380

ACUMULADO

REGION	TRIMESTRE								Total
	1		2		3		4		
	%	COSTO	%	COSTO	%	COSTO	%	COSTO	
I	11%	4,852	0%	0	10%	7,991	3%	6,563	19,406
II	45%	20,408	45%	25,146	30%	23,972	26%	61,259	130,784
III	16%	7,057	8%	4,470	8%	6,392	8%	17,503	35,423
IV	9%	3,970	15%	8,382	13%	10,388	14%	30,630	53,369
V	5%	2,205	24%	13,411	9%	7,192	8%	17,503	40,311
VI	7%	3,088	8%	4,470	18%	14,383	25%	54,696	76,637
VII	8%	3,529	0%	0	12%	9,589	14%	30,630	43,747
	100%	\$ 45,108	100%	\$ 55,879	100%	\$ 79,906.16	100%	\$ 218,782.89	\$ 399,676.00



Handwritten signatures and initials:

- A large signature on the left side.
- Initials 'ML' in the center.
- Another signature at the bottom left.
- A large signature at the bottom center.

ANEXO 3.9.

PROGRAMA/PROYECTO: INAIIP-13871-SAI

NOMBRE: GARANTIZAR LA PROTECCIÓN DE LOS DATOS PERSONALES EN PODER DE LOS SUJETOS OBLIGADOS

INDICADOR # 14563

TIPO	META	VARIABLES	DESCRIPCIÓN
Porcentaje de resoluciones impugnadas	1%	25004 B	Resoluciones impugnadas
		25005 C	Resoluciones emitidas

	INCIDE EN EL INDICADOR?	VARIABLES UTILIZADAS		ESTIMADO ANUAL	TRIMESTRES				Acumulado
		A	B		1	2	3	4	
SECRETARÍA TÉCNICA	NO								
SECRETARÍA EJECUTIVA	SI	1	22	1%	0	0	0	0	0
					0	0	0	0	0
CONSEJO GENERAL	NO								
AVANCE					0%	0%	0%	0%	0%

INDICADOR # 14590

TIPO	META	VARIABLES	DESCRIPCIÓN
Porcentaje de resoluciones cumplidas	95%	23979 B	Resoluciones cumplidas
		25003 C	Resoluciones susceptibles de ser cumplidas

	INCIDE EN EL INDICADOR?	VARIABLES UTILIZADAS		ESTIMADO ANUAL	TRIMESTRES				Acumulado
		A	B		1	2	3	4	
SECRETARIA TÉCNICA	NO								
SECRETARIA EJECUTIVA	SI	15	16	95%	0	0	0	0	0
					0	0	0	0	0
CONSEJO GENERAL	NO								
<b>AVANCE</b>									<b>0%</b>

ENTREGABLES	REGIÓN	CANTIDAD	UNIDAD DE MEDIDA	CORRESPONSABLES	TRIMESTRE								Estimado anual	Avance Acum 1er trím.	Avance Acum 2do trím.	Avance Acum 3er trím.	Avance Acum 4to trím.	
					1		2		3		4							
					EST	AV	EST	AV	EST	AV	EST	AV						
Proyectos de acuerdos, oficios, cédulas, estrados, constancias y citatorios a la Secretaría Ejecutiva y Consejo General para su autorización turnados	I	120	Proyecto	47.04.01	OFICINA DE LA SECRETARÍA TÉCNICA	7	0	4	0	3	0	6	0	20	0	0	0	0
	II					4	0	5	0	4	0	5	0	16	0	0	0	0
	III					3	0	2	0	4	0	5	0	14	0	0	0	0
	IV					0	0	3	0	3	0	7	0	13	0	0	0	0
	V					0	0	5	0	8	0	4	0	17	0	0	0	0
	VI					5	0	4	0	3	0	5	0	17	0	0	0	0
	VII					0	0	5	0	5	0	11	0	21	0	0	0	0
Acuerdos, oficios, cédulas, estrados, constancias y citatorios a los particulares y sujetos obligados autorizados	I	80	Documento	47.02.01	OFICINA DE LA SECRETARIA EJECUTIVA	5	0	3	0	1	0	4	0	13	0	0	0	0
	II					4	0	3	0	2	0	3	0	12	0	0	0	0
	III					1	0	1	0	2	0	4	0	8	0	0	0	0
	IV					0	0	2	0	2	0	6	0	10	0	0	0	0
	V					0	0	4	0	4	0	3	0	11	0	0	0	0
	VI					3	0	2	0	2	0	5	0	12	0	0	0	0
	VII					0	0	3	0	3	0	8	0	14	0	0	0	0
Resoluciones aprobadas	I	18	Resolución	47.02.01	OFICINA DE LA SECRETARIA EJECUTIVA	0	0	1	0	0	0	0	0	1	0	0	0	0
	II					0	0	1	0	0	0	1	0	2	0	0	0	0
	III					0	0	0	0	0	0	0	0	0	0	0	0	0
	IV					0	0	1	0	0	0	0	0	1	0	0	0	0
	V					1	0	0	0	1	0	1	0	3	0	0	0	0
	VI					0	0	2	0	1	0	1	0	4	0	0	0	0
	VII					1	0	3	0	1	0	2	0	7	0	0	0	0

Proyectos de resoluciones a la Secretaría Ejecutiva y Consejo General para su autorización tomadas	I	22	Documento	47.04.01	OFICINA DE LA SECRETARÍA TÉCNICA	0	0	1	0	0	0	0	1	0	0	0	0		
	II					0	0	1	0	0	0	2	0	3	0	0	0	0	0
	III					0	0	1	0	0	0	0	0	1	0	0	0	0	0
	IV					0	0	2	0	0	0	0	0	2	0	0	0	0	0
	V					1	0	0	0	2	0	1	0	4	0	0	0	0	0
	VI					0	0	2	0	1	0	1	0	4	0	0	0	0	0
	VII					1	0	3	0	1	0	2	0	7	0	0	0	0	0
						2	0	10	0	4	0	6	0	22	0	0	0	0	
Acuerdos, oficios, cédulas y estrados, constancias y citatorios a los particulares y sujetos obligados autorizados	I	40	Documento	47.01.01	CONSEJO GENERAL	2	0	1	0	2	0	2	0	7	0	0	0	0	
	II					0	0	2	0	2	0	2	0	6	0	0	0	0	
	III					2	0	1	0	2	0	1	0	6	0	0	0	0	
	IV					0	0	1	0	1	0	1	0	3	0	0	0	0	
	V					0	0	1	0	4	0	1	0	6	0	0	0	0	
	VI					2	0	2	9	1	0	0	0	5	0	9	9	9	
	VII					0	0	2	0	2	0	3	0	7	0	0	0	0	
						6	0	10	9	14	0	10	0	40	0	9	9	9	
Resoluciones a los particulares y sujetos obligados autorizados	I	4	Resolución	47.01.01	CONSEJO GENERAL	0	0	0	0	0	0	0	0	0	0	0	0		
	II					0	0	0	0	0	0	1	0	0	0	0			
	III					0	0	1	0	0	0	0	1	0	0	0			
	IV					0	0	1	0	0	0	0	1	0	0	0			
	V					0	0	0	0	1	0	0	0	1	0	0			
	VI					0	0	0	0	0	0	0	0	0	0	0			
	VII					0	0	0	0	0	0	0	0	0	0	0			
						0	0	2	0	1	0	1	0	4	0	0	0	0	

BENEFICIARIOS

GENERO BENEFICIARIO	META BENEFICIARIOS	REGION	TRIMESTRE				de beneficiarios
			1	2	3	4	
M.A.	2	I	-	-	-	-	-
H.A.	2		-	-	-	-	-
TOTAL	4		0	0	0	0	0
M.A.	2	II	-	-	-	-	-
H.A.	2		-	-	-	-	-
TOTAL	4		0	0	0	0	0
M.A.	1	III	-	-	-	-	-
H.A.	1		-	-	-	-	-
TOTAL	2		0	0	0	0	0

ACUMULADO

REGION	TRIMESTRE								Total
	1		2		3		4		
	%	COSTO	%	COSTO	%	COSTO	%	COSTO	
I	0	0	0	0	0	0	0	0	0
II	100	3,562	100	682	100	424	100	12,832	17,500
III	0	0	0	0	0	0	0	0	0
IV	0	0	0	0	0	0	0	0	0
V	0	0	0	0	0	0	0	0	0
VI	0	0	0	0	0	0	0	0	0
VII	0	0	0	0	0	0	0	0	0
	100	\$ 3,562	100	\$ 682	100	\$ 424	100	\$ 12,832	\$ 17,500

M.A.	1	IV	-	-	-	-	-
H.A.	1		-	-	-	-	-
TOTAL	2		0	0	0	0	0
M.A.	2	V	-	-	-	-	-
H.A.	2		-	-	-	-	-
TOTAL	4		0	0	0	0	0
M.A.	2	VI	-	-	-	-	-
H.A.	2		-	-	-	-	-
TOTAL	4		0	0	0	0	0
M.A.	3	VII	-	-	-	-	-
H.A.	3		-	-	-	-	-
TOTAL	6		0	0	0	0	0
	<u>26</u>		<u>0</u>	<u>0</u>	<u>0</u>	<u>0</u>	<u>0</u>

Cabe señalar que en lo que atañe al programa/proyecto **13871** del presupuesto asignado a la Secretaría Técnica de este instituto, para el ejercicio fiscal dos mil doce, destinado para garantizar la protección de los datos personales en poder de los Sujetos Obligados, a través de los recursos de inconformidad que fueren interpuestos contra las determinaciones emitidas por las diversas Unidades de Acceso, en respuesta a las solicitudes de Acceso realizadas con la finalidad de obtener acceso a datos personales, corrección o modificación de los mismos, dicha Secretaría no tramitó ningún medio de impugnación que fuere impulsado en razón de dichos supuestos; no obstante lo anterior, se informa que durante este año si se recibieron y sustanciaron diversos recursos de inconformidad en los cuales la materia de estudio versó en determinar si los datos personales contenidos en la información requerida por los ciudadanos, era de naturaleza pública, o por el contrario se debía garantizar sus protección, en términos del artículo 16 segundo párrafo de la Constitución Política de los Estados Unidos Mexicanos.

Handwritten signatures and initials, including a large signature on the left and several smaller ones in the center and right.

**ANEXO 3.10.**  
**PROGRAMA/PROYECTO: INAIP-13872-SAI**

**NOMBRE: IMPLEMENTACIÓN DE CONTENIDOS DEL DERECHO DE ACCESO A LA INFORMACIÓN EN LAS INSTITUCIONES EDUCATIVAS**

**INDICADOR # 15101**

TIPO	META	VARIABLES	DESCRIPCIÓN
Número de planes y programas de estudios implementados en las instituciones educativas	4	25014 A	Número de planes y programas implementados

	INCIDE EN EL INDICADOR?	VARIABLES UTILIZADAS		ESTIMADO ANUAL	TRIMESTRES				Acumulado
		A	B		1	2	3	4	
CAPACITACIÓN Y PROYECTOS EDUCATIVOS	SI	4		100%	0	0	2	3	5
SECRETARÍA EJECUTIVA	NO								
<b>AVANCE</b>									

*Handwritten signatures and initials:*  
 A large signature on the left side.  
 A signature in the center.  
 A signature at the bottom.

ENTREGABLES	REGIÓN	CANTIDAD	UNIDAD DE MEDIDA	CORRESPONSABLES	TRIMESTRE								Estimado anual	Avance Acum. 1er	Avance Acum. 2do	Avance Acum. 3er	Avance Acum. 4to	
					1		2		3		4							
					EST	AV	EST	AV	EST	AV	EST	AV						
Proyectos de programas de estudio sobre el derecho de acceso a la información pública elaborados	I	1	Proyecto	47.05.01	OFICINA DEL DIRECTOR DE CAPACITACIÓN Y PROYECTOS EDUCATIVOS	0	0	0	0	0	0	0	0	0	0	0	0	
	II					0	0	0	0	0	0	1	0	1	0	0	0	
	III					0	0	0	0	0	0	0	0	0	0	0	0	
	IV					0	0	0	0	0	0	0	0	0	0	0	0	
	V					0	0	0	0	0	0	0	0	0	0	0	0	
	VI					0	0	0	0	0	0	0	0	0	0	0	0	
	VII					0	0	0	0	0	0	0	0	0	0	0	0	
						0	0	0	0	0	0	1	0	1	0	0	0	0
Proyectos de contenidos sobre el derecho de acceso a la información pública elaborados	I	2	Proyecto	47.05.01	OFICINA DEL DIRECTOR DE CAPACITACIÓN Y PROYECTOS EDUCATIVOS	0	0	0	0	0	0	0	0	0	0	0	0	
	II					1	2	1	0	0	0	0	3	2	2	2	2	
	III					0	0	0	0	0	0	0	0	0	0	0	0	
	IV					0	0	0	0	0	0	0	0	0	0	0	0	
	V					0	0	0	0	0	0	0	0	0	0	0	0	
	VI					0	0	0	0	0	0	0	0	0	0	0	0	
	VII					0	0	0	0	0	0	0	0	0	0	0	0	
						1	2	1	0	0	0	0	3	2	2	2	2	5
Actas de reuniones con las autoridades educativas elaboradas	I	6	Acta	47.05.01	OFICINA DEL DIRECTOR DE CAPACITACIÓN Y PROYECTOS EDUCATIVOS	0	0	0	0	0	0	0	0	0	0	0	0	
	II					1	1	2	7	2	0	1	4	6	1	8	8	
	III					0	0	0	0	0	0	0	0	0	0	0	0	
	IV					0	0	0	0	0	0	0	0	0	0	0	0	
	V					0	0	0	0	0	0	0	0	0	0	0	0	
	VI					0	0	0	0	0	0	0	0	0	0	0	0	
	VII					0	0	0	0	0	0	0	0	0	0	0	0	
						1	1	2	7	2	0	1	4	6	1	8	8	12
Informes mensuales de las unidades administrativas elaborados	I	12	Informe	47.02.01	OFICINA DE LA SECRETARIA EJECUTIVA	0	0	0	0	0	0	0	0	0	0	0	0	
	II					3	3	3	3	3	3	3	3	12	3	6	9	
	III					0	0	0	0	0	0	0	0	0	0	0	0	
	IV					0	0	0	0	0	0	0	0	0	0	0	0	
	V					0	0	0	0	0	0	0	0	0	0	0	0	
	VI					0	0	0	0	0	0	0	0	0	0	0	0	
	VII					0	0	0	0	0	0	0	0	0	0	0	0	
						3	3	3	3	3	3	3	3	12	3	6	9	12

Handwritten signatures and initials are present at the bottom of the page, including a large signature on the left and several initials in the center and right.

BENEFICIARIOS

GENERO BENEFICIARIO	META BENEFICIARIOS	REGION	TRIMESTRE				de beneficiarios
			1	2	3	4	
M.J.	0	I	-	-	-	-	-
H.J.	0		-	-	-	-	-
TOTAL	0		0	0	0	0	0
M.J.	5,000	II	-	278	-	3,654	3,932
H.J.	5,000		-	332	-	2,988	3,298
TOTAL	10,000		0	610	0	6,620	7,230
M.J.	0	III	-	-	-	194.00	194.00
H.J.	0		-	-	-	238.00	238.00

ACUMULADO

REGION	TRIMESTRE								Total
	1		2		3		4		
	%	COSTO	%	COSTO	%	COSTO	%	COSTO	
I	0	0	0	0	0	0	0	0	0
II	100	8,489	100	154	100%	11,849	100	16,947	37,439
III	0	0	0	0	0	0	0	0	0
IV	0	0	0	0	0	0	0	0	0
V	0	0	0	0	0	0	0	0	0
VI	0	0	0	0	0	0	0	0	0
VII	0	0	0	0	0	0	0	0	0
	100 \$	8,489	100 \$	154	1	11,849.00	100 \$	16,947.00	\$ 37,439

TOTAL	0	0	0	0	432	432	
M.J.	0	IV	-	-	-	201.00	201.00
H.J.	0		-	-	-	241.00	241.00
TOTAL	0		0	0	442	442	
M.J.	0	V	-	-	-	119.00	119.00
H.J.	0		-	-	-	148.00	148.00
TOTAL	0		0	0	267	267	
M.J.	0	VI	-	-	-	71.00	71.00
H.J.	0		-	-	-	149.00	149.00
TOTAL	0		0	0	220	220	
M.J.	0	VII	-	-	-	200.00	200.00
H.J.	0		-	-	-	350.00	350.00
TOTAL	0		0	0	550	550	
	10,000		0	610	0	8,531	9,141

**ANEXO 3.11.**  
**PROGRAMA/PROYECTO: INAIP-13877-SAI**

**NOMBRE: PROMOVER EN LAS INSTITUCIONES DE EDUCACIÓN SUPERIOR LA DIFUSIÓN, INVESTIGACIÓN Y DOCENCIA SOBRE EL DERECHO DE ACCESO A LA INFORMACIÓN PÚBLICA**

**INDICADOR # 15102**

TIPO	META	VARIABLES	DESCRIPCIÓN
Porcentaje de estudiantes de nivel superior que participan en eventos de capacitación realizados	100%	25015 B	Número de estudiantes de nivel superior que participan
		25016 C	Número de estudiantes de nivel superior programados

	INCIDE EN EL INDICADOR?	VARIABLES UTILIZADAS		ESTIMADO ANUAL	TRIMESTRES				Acumulado
		A	B		1	2	3	4	
CAPACITACIÓN Y PROYECTOS EDUCATIVOS	SI	1220	1220	100%	121	77	4	45	247
SECRETARÍA EJECUTIVA	NO								
DIFUSIÓN Y VINCULACIÓN	NO								
<b>AVANCE</b>					<b>10%</b>	<b>6%</b>	<b>0%</b>	<b>4%</b>	<b>20%</b>
					10%	16%	17%	20%	

INDICADOR #

15103

TIPO	META	VARIABLES	DESCRIPCIÓN
Número de investigaciones vinculadas con el tema de Acceso a la Información Pública	6	25017 A	Número de investigaciones vinculadas con el tema de Acceso a la Información Pública

	INCIDE EN EL INDICADOR?	VARIABLES UTILIZADAS		ESTIMADO ANUAL	TRIMESTRES				Acumulado
		A	B		1	2	3	4	
CAPACITACIÓN Y PROYECTOS EDUCATIVOS	SI	6		100%	0	0	4	4	8
SECRETARÍA EJECUTIVA	NO								
DIFUSIÓN Y VINCULACIÓN	NO								
<b>AVANCE</b>							<b>4</b>	<b>8</b>	<b>8</b>

ENTREGABLES	REGIÓN	CANTIDAD	UNIDAD DE MEDIDA	CORRESPONSABLES	TRIMESTRE								Estimado anual	Avance Acum. 1er trim.	Avance Acum 2do trim.	Avance Acum 3er trim.	Avance Acum 4to trim.
					1		2		3		4						
					EST	AV	EST	AV	EST	AV	EST	AV					
Eventos de capacitación a estudiantes de nivel superior realizados	I	30	Evento	47.05.01	OFICINA DEL DIRECTOR DE CAPACITACIÓN Y PROYECTOS EDUCATIVOS	0	0	0	0	0	0	1	0	1	0	0	0
	4					5	7	4	6	1	4	1	21	5	9	10	11
	0					0	1	0	0	0	0	0	1	0	0	0	0
	0					0	0	0	1	0	1	0	2	0	0	0	0
	0					0	0	0	0	0	1	0	1	0	0	0	0
	0					0	0	0	1	0	1	0	2	0	0	0	0
	0					0	1	0	1	0	0	0	2	0	0	0	0
	4					5	9	4	9	1	8	1	30	5	9	10	11

Actas de reuniones con los docentes y directivos elaboradas	I	12	Acta	47.05.01	OFICINA DEL DIRECTOR DE CAPACITACIÓN Y PROYECTOS EDUCATIVOS	0	0	0	0	0	0	0	0	0	0	0	0	0	0
	II					0	0	2	0	4	0	6	2	12	0	0	0	2	
	III					0	0	0	0	0	0	0	0	0	0	0	0		
	IV					0	0	0	0	0	0	0	0	0	0	0	0		
	V					0	0	0	0	0	0	0	0	0	0	0	0		
	VI					0	0	0	0	0	0	0	0	0	0	0	0		
	VII					0	0	0	0	0	0	0	0	0	0	0	0		
Eventos de difusión con estudiantes de nivel superior realizados	I	35	Evento	47.06.01	OFICINA DEL DIRECTOR DE DIFUSIÓN Y VINCULACIÓN	0	0	2	0	4	0	6	2	12	0	0	0	2	
	II					0	0	2	2	0	0	0	2	0	2	2	2		
	III					4	7	4	9	4	6	4	6	16	7	16	22	28	
	IV					0	0	0	0	2	0	0	0	2	0	0	0	0	
	V					2	1	1	0	0	0	0	0	3	1	1	1	1	
	VI					0	0	0	0	2	0	0	0	2	0	0	0	0	
	VII					2	4	2	0	0	0	0	0	4	4	4	4	4	
Concurso de ensayo para estudiantes universitarios realizado	I	1	Evento	47.06.01	OFICINA DEL DIRECTOR DE DIFUSIÓN Y VINCULACIÓN	10	13	9	11	10	6	6	6	35	13	24	30	36	
	II					0	0	0	0	0	0	0	0	0	0	0	0	0	
	III					0	0	1	1	0	0	0	0	1	0	1	1	1	
	IV					0	0	0	0	0	0	0	0	0	0	0	0	0	
	V					0	0	0	0	0	0	0	0	0	0	0	0	0	
	VI					0	0	0	0	0	0	0	0	0	0	0	0	0	
	VII					0	0	0	0	0	0	0	0	0	0	0	0	0	
Convenios con los sujetos obligados suscritos	I	2	Convenio	47.02.01	OFICINA DE LA SECRETARIA EJECUTIVA	0	0	1	1	0	0	0	0	1	0	1	1	1	
	II					0	0	0	0	0	0	2	0	2	0	0	0	0	
	III					0	0	0	0	0	0	0	0	0	0	0	0	0	
	IV					0	0	0	0	0	0	0	0	0	0	0	0	0	
	V					0	0	0	0	0	0	0	0	0	0	0	0	0	
	VI					0	0	0	0	0	0	0	0	0	0	0	0	0	
	VII					0	0	0	0	0	0	0	0	0	0	0	0	0	
Propuesta de actividades de aprendizaje elaboradas	I	10	Documento	47.05.01	OFICINA DEL DIRECTOR DE CAPACITACIÓN Y PROYECTOS EDUCATIVOS	0	0	0	0	0	0	2	0	2	0	0	0	0	
	II					0	0	0	0	5	0	5	0	10	0	0	0	0	
	III					0	0	0	0	0	0	0	0	0	0	0	0	0	
	IV					0	0	0	0	0	0	0	0	0	0	0	0	0	
	V					0	0	0	0	0	0	0	0	0	0	0	0	0	
	VI					0	0	0	0	0	0	0	0	0	0	0	0	0	
	VII					0	0	0	0	0	0	0	0	0	0	0	0	0	

ml

8

*[Handwritten signature]*

Reporte de resultados de aplicación de las actividades de aprendizaje elaborado	I	4	Documento	47.05.01	OFICINA DEL DIRECTOR DE CAPACITACIÓN Y PROYECTOS EDUCATIVOS	0	0	0	0	5	0	5	0	10	0	0	0	0					
	II					0	0	0	0	0	0	4	0	4	0	0	0	0	0	0	0		
	III					0	0	0	0	0	0	0	0	0	0	0	0	0	0	0	0	0	
	IV					0	0	0	0	0	0	0	0	0	0	0	0	0	0	0	0	0	
	V					0	0	0	0	0	0	0	0	0	0	0	0	0	0	0	0	0	
	VI					0	0	0	0	0	0	0	0	0	0	0	0	0	0	0	0	0	0
	VII					0	0	0	0	0	0	0	0	0	0	0	0	0	0	0	0	0	0
	TOTAL					0	0	0	0	0	0	4	0	4	0	0	0	0	0	0	0	0	0

BENEFICIARIOS

GÉNERO	META	REGION	TRIMESTRE				Acumulado de beneficiarios
			1	2	3	4	
M.I.	80	I	-	69.00	-	-	69.00
H.J.	80		-	53.00	-	-	53.00
TOTAL	160		0	122	0	0	122
M.I.	620	II	115.00	246.00	174.00	162.00	697.00
H.J.	620		115.00	161.00	271.00	83.00	630.00
TOTAL	1,240		230	407	445	245	1,327
M.I.	60	III	-	-	-	-	-
H.J.	60		-	-	-	-	-
TOTAL	120		0	0	0	0	0
M.I.	120	IV	17.00	-	-	-	17.00
H.J.	120		24.00	-	-	-	24.00
TOTAL	240		41	0	0	0	41
M.I.	70	V	-	-	-	-	-
H.J.	70		-	-	-	-	-
TOTAL	140		0	0	0	0	0
M.I.	140	VI	70.00	-	-	-	70.00
H.J.	140		37.00	-	-	-	37.00
TOTAL	280		107	0	0	0	107
M.I.	220	VII	37.00	-	-	-	37.00
H.J.	220		29.00	-	-	-	29.00
TOTAL	440		66	0	0	0	66
TOTAL		2,620	444	529	445	245	1,663

ACUMULADO

REGION	TRIMESTRE								Total	
	1		2		3		4			
	%	COSTO	%	COSTO	%	COSTO	%	COSTO		
I	0%	0	9%	4,076	0	0	0	0	4,076	
II	73%	15,026	91%	41,324	100%	38,090	100%	16,564	111,004	
III	0%	0	0%	0	0	0	0	0	0	
IV	7%	1,406	0%	0	0	0	0	0	1,406	
V	0%	0	0%	0	0	0	0	0	0	
VI	14%	2,811	0%	0	0	0	0	0	2,811	
VII	7%	1,406	0%	0	0	0	0	0	1,406	
TOTAL		100%	20,649	100%	45,400	100%	38,090	100%	16,564	120,703

**ANEXO 3.12.**  
**PROGRAMA/PROYECTO: INAIP-13894-SAI**

**NOMBRE: AMPLIAR EL CONOCIMIENTO DE LA POBLACIÓN EN GENERAL SOBRE LOS DERECHOS DE ACCESO A LA INFORMACIÓN PÚBLICA Y PROTECCIÓN DE DATOS PERSONALES PREVISTOS EN LA LEY DE LA MATERIA**

**INDICADOR # 15606**

TIPO	META	VARIABLES	DESCRIPCIÓN
Número de criterios y lineamientos publicados	2	25892 A	Número de criterios y lineamientos publicados

	INCIDE EN EL INDICADOR?	VARIABLES UTILIZADAS		ESTIMADO ANUAL	TRIMESTRES				Acumulado
		A	B		1	2	3	4	
SECRETARÍA TÉCNICA	SI	2		2	1	1	1	1	4
SECRETARÍA EJECUTIVA	NO								
UNIDAD DE ANÁLISIS Y SEGUIMIENTO	NO								
<b>AVANCE</b>					1	2	3	4	4

*Handwritten signatures and initials:*  
 - Top left: "416"  
 - Middle left: a signature  
 - Bottom left: a signature  
 - Bottom center: a signature

ENTREGABLES	REGIÓN	CANTIDAD	UNIDAD DE MEDIDA	CORRESPONSABLES	TRIMESTRE								Estimado anual	Avance Acum. 1er trim.	Avance Acum. 2do trim.	Avance Acum. 3er trim.	Avance Acum. 4to trim.	
					1		2		3		4							
					EST	AV	EST	AV	EST	AV	EST	AV						
Criterios, lineamientos y estudios de la ley de la materia a la población en general elaborados	I	42	Estudio	47.04.01	OFICINA DE LA SECRETARÍA TÉCNICA	0	0	0	0	0	0	0	0	0	0	0	0	0
	II					6	9	12	10	12	15	12	9	42	9	19	34	43
	III					0	0	0	0	0	0	0	0	0	0	0	0	0
	IV					0	0	0	0	0	0	0	0	0	0	0	0	0
	V					0	0	0	0	0	0	0	0	0	0	0	0	0
	VI					0	0	0	0	0	0	0	0	0	0	0	0	0
	VII					0	0	0	0	0	0	0	0	0	0	0	0	0
						6	9	12	10	12	15	12	9	42	9	19	34	43
Ejemplares de criterios, lineamientos y estudios de la ley de la materia a los sujetos obligados elaborados	I	300	Boletín	47.02.01	OFICINA DE LA SECRETARÍA EJECUTIVA	0	0	0	0	0	0	35	22	35	0	0	0	22
	II					0	0	0	0	0	0	80	106	80	0	0	0	106
	III					0	0	0	0	0	0	35	30	35	0	0	0	30
	IV					0	0	0	0	0	0	35	32	35	0	0	0	32
	V					0	0	0	0	0	0	35	28	35	0	0	0	28
	VI					0	0	0	0	0	0	40	40	40	0	0	0	40
	VII					0	0	0	0	0	0	40	34	40	0	0	0	34
						0	0	0	0	0	0	300	291	300	0	0	0	291
Criterios, lineamientos y estudios de la ley de la materia a la población en general elaborados	I	2	Estudio	47.01.02	UNIDAD DE ANÁLISIS Y SEGUIMIENTO	0	0	0	0	0	0	0	0	0	0	0	0	0
	II					0	0	0	0	1	1	1	0	2	0	0	1	1
	III					0	0	0	0	0	0	0	0	0	0	0	0	0
	IV					0	0	0	0	0	0	0	0	0	0	0	0	0
	V					0	0	0	0	0	0	0	0	0	0	0	0	0
	VI					0	0	0	0	0	0	0	0	0	0	0	0	0
	VII					0	0	0	0	0	0	0	0	0	0	0	0	0
						0	0	0	0	1	1	1	0	2	0	0	1	1
Publicaciones de criterios y lineamientos de la ley de la materia a la población en general realizadas	I	2	Documento	47.04.01	OFICINA DE LA SECRETARÍA TÉCNICA	0	0	0	0	0	0	0	0	0	0	0	0	0
	II					1	1	0	1	1	1	0	1	2	1	2	3	4
	III					0	0	0	0	0	0	0	0	0	0	0	0	0
	IV					0	0	0	0	0	0	0	0	0	0	0	0	0
	V					0	0	0	0	0	0	0	0	0	0	0	0	0
	VI					0	0	0	0	0	0	0	0	0	0	0	0	0
	VII					0	0	0	0	0	0	0	0	0	0	0	0	0
						1	1	0	1	1	1	0	1	2	1	2	3	4

BENEFICIARIOS

ACUMULADO

GENERO BENEFICIARIO	META BENEFICIARIOS	REGION	TRIMESTRE				de beneficiarios
			1	2	3	4	
M.J.	16,779	I	16,779.00	16,779.00	16,779.00	16,779.00	16,779.00
M.A.	18,791		18,791.00	18,791.00	18,791.00	18,791.00	18,791.00
M.A.M.	4,447		4,447.00	4,447.00	4,447.00	4,447.00	4,447.00
H.J.	16,710		16,710.00	16,710.00	16,710.00	16,710.00	16,710.00
H.A.	18,697		18,697.00	18,697.00	18,697.00	18,697.00	18,697.00
H.A.M.	5,107		5,107.00	5,107.00	5,107.00	5,107.00	5,107.00
TOTAL	80,531		80,531	80,531	80,531	80,531	80,531
M.J.	167,577	II	167,577.00	167,577.00	167,577.00	167,577.00	167,577.00
M.A.	231,762		231,762.00	231,762.00	231,762.00	231,762.00	231,762.00
M.A.M.	58,449		58,449.00	58,449.00	58,449.00	58,449.00	58,449.00
H.J.	166,363		166,363.00	166,363.00	166,363.00	166,363.00	166,363.00
H.A.	210,591		210,591.00	210,591.00	210,591.00	210,591.00	210,591.00
H.A.M.	47,764		47,764.00	47,764.00	47,764.00	47,764.00	47,764.00
TOTAL	882,506		882,506	882,506	882,506	882,506	882,506
M.J.	11,880	III	11,880.00	11,880.00	11,880.00	11,880.00	11,880.00
M.A.	14,177		14,177.00	14,177.00	14,177.00	14,177.00	14,177.00
M.A.M.	4,495		4,495.00	4,495.00	4,495.00	4,495.00	4,495.00
H.J.	11,802		11,802.00	11,802.00	11,802.00	11,802.00	11,802.00
H.A.	13,739		13,739.00	13,739.00	13,739.00	13,739.00	13,739.00
H.A.M.	5,020		5,020.00	5,020.00	5,020.00	5,020.00	5,020.00
TOTAL	61,113		61,113	61,113	61,113	61,113	61,113
M.J.	12,850	IV	12,850.00	12,850.00	12,850.00	12,850.00	12,850.00
M.A.	17,233		17,233.00	17,233.00	17,233.00	17,233.00	17,233.00
M.A.M.	5,360		5,360.00	5,360.00	5,360.00	5,360.00	5,360.00
H.J.	12,890		12,890.00	12,890.00	12,890.00	12,890.00	12,890.00
H.A.	16,720		16,720.00	16,720.00	16,720.00	16,720.00	16,720.00
H.A.M.	6,151		6,151.00	6,151.00	6,151.00	6,151.00	6,151.00
TOTAL	71,204		71,204	71,204	71,204	71,204	71,204
M.J.	17,994	V	17,994.00	17,994.00	17,994.00	17,994.00	17,994.00
M.A.	20,335		20,335.00	20,335.00	20,335.00	20,335.00	20,335.00
M.A.M.	5,963		5,963.00	5,963.00	5,963.00	5,963.00	5,963.00
H.J.	17,971		17,971.00	17,971.00	17,971.00	17,971.00	17,971.00
H.A.	19,413		19,413.00	19,413.00	19,413.00	19,413.00	19,413.00
H.A.M.	6,828		6,828.00	6,828.00	6,828.00	6,828.00	6,828.00
TOTAL	88,504		88,504	88,504	88,504	88,504	88,504
M.J.	35,954	VI	35,954.00	35,954.00	35,954.00	35,954.00	35,954.00
M.A.	35,478		35,478.00	35,478.00	35,478.00	35,478.00	35,478.00
M.A.M.	9,430		9,430.00	9,430.00	9,430.00	9,430.00	9,430.00
H.J.	35,588		35,588.00	35,588.00	35,588.00	35,588.00	35,588.00
H.A.	34,648		34,648.00	34,648.00	34,648.00	34,648.00	34,648.00
H.A.M.	9,939		9,939.00	9,939.00	9,939.00	9,939.00	9,939.00
TOTAL	161,035		161,035	161,035	161,035	161,035	161,035
M.J.	31,384	VII	31,384.00	31,384.00	31,384.00	31,384.00	31,384.00
M.A.	33,870		33,870.00	33,870.00	33,870.00	33,870.00	33,870.00
M.A.M.	8,656		8,656.00	8,656.00	8,656.00	8,656.00	8,656.00
H.J.	28,809		28,809.00	28,809.00	28,809.00	28,809.00	28,809.00
H.A.	31,122		31,122.00	31,122.00	31,122.00	31,122.00	31,122.00
H.A.M.	9,230		9,230.00	9,230.00	9,230.00	9,230.00	9,230.00
TOTAL	144,071		144,071	144,071	144,071	144,071	144,071
TOTAL		1,488,964	1,488,964	1,488,964	1,488,964	1,488,964	

REGION	TRIMESTRE								Total
	1	2	3	4	1	2	3	4	
	%	COSTO	%	COSTO	%	COSTO	%	COSTO	
I	5%	2,772	5%	352	6%	1,264	5%	3,229	\$ 7,817
II	61%	35,272	58%	3,873	56%	12,818	67%	47,464	\$ 89,528
III	4%	2,247	5%	308	5%	1,065	4%	2,899	\$ 6,520
IV	5%	2,772	5%	352	6%	1,264	5%	3,229	\$ 7,817
V	6%	3,298	6%	295	6%	1,483	5%	3,558	\$ 8,713
VI	11%	6,471	10%	673	12%	2,693	8%	5,781	\$ 15,599
VII	9%	5,420	8%	587	10%	2,296	7%	5,102	\$ 13,405
100% \$ 58,252 100% \$ 8,540 100% \$ 22,963.76 100% \$ 71,242.00 \$ 158,998									

*[Handwritten signatures and initials]*

ANEXO 3.13.

PROGRAMA/PROYECTO: INAIP-13900-SAI

NOMBRE: ADMINISTRACIÓN DE RECURSOS PARA EL FUNCIONAMIENTO DEL INAIP

INDICADOR # 15102

TIPO	META	VARIABLES	DESCRIPCIÓN
Porcentaje del presupuesto ejercido	100	23555 B	Presupuesto ejercido
		23556 C	Presupuesto autorizado

	INCIDE EN EL INDICADOR?	VARIABLES UTILIZADAS		ESTIMADO ANUAL	TRIMESTRES			
		A	B		1	2	3	4
SECRETARÍA EJECUTIVA	NO							
ADMINISTRACIÓN Y FINANZAS	SI	\$ 22,131,816.95	\$ 22,131,816.95	100%	\$ 4,910,544	\$ 9,959,000	\$ 15,337,000	\$ 21,854,922
<b>AVANCE</b>					<b>22%</b>	<b>45%</b>	<b>69%</b>	<b>99%</b>

*(Handwritten marks and signatures)*

ENTREGABLES	REGIÓN	CANTIDAD	UNIDAD DE MEDIDA	CORRESPONSABLES	TRIMESTRE								Estimado anual	Avance Acum. 1er trim.	Avance Acum. 2do	Avance Acum. 3er	Avance Acum. 4to	
					1		2		3		4							
					EST	AV	EST	AV	EST	AV	EST	AV						
Órdenes de compra autorizadas	I	110	Documento	47.02.01	OFICINA DE LA SECRETARIA EJECUTIVA	0	0	0	0	0	0	0	0	0	0	0	0	0
	II					30	50	30	57	20	55	30	55	110	50	107	162	217
	III					0	0	0	0	0	0	0	0	0	0	0	0	0
	IV					0	0	0	0	0	0	0	0	0	0	0	0	0
	V					0	0	0	0	0	0	0	0	0	0	0	0	0
	VI					0	0	0	0	0	0	0	0	0	0	0	0	0
	VII					0	0	0	0	0	0	0	0	0	0	0	0	0
						30	50	30	57	20	55	30	55	110	50	107	162	217
Órdenes de compra elaboradas de las Unidades Administrativas autorizadas elaboradas	I	110	Documento	47.03.01	OFICINA DEL DIRECTOR DE ADMINISTRACIÓN	0	0	0	0	0	0	0	0	0	0	0	0	0
	II					30	50	30	57	20	55	30	55	110	50	107	162	217
	III					0	0	0	0	0	0	0	0	0	0	0	0	0
	IV					0	0	0	0	0	0	0	0	0	0	0	0	0
	V					0	0	0	0	0	0	0	0	0	0	0	0	0
	VI					0	0	0	0	0	0	0	0	0	0	0	0	0
	VII					0	0	0	0	0	0	0	0	0	0	0	0	0
						30	50	30	57	20	55	30	55	110	50	107	162	217

BENEFICIARIOS

GENERO BENEFICIARIO	META BENEFICIARIOS	REGION	TRIMESTRE				Acumulado de beneficiarios
			1	2	3	4	
M.J.	0	I	-	-	-	-	-
M.A.	0		-	-	-	-	-
M.A.M.	0		-	-	-	-	-
H.I.	0		-	-	-	-	-
H.A.	0		-	-	-	-	-
H.A.M.	0		-	-	-	-	-
TOTAL	0		0	0	0	0	-
M.J.	0	II	-	-	-	-	-
M.A.	11		11	11	11	16	16
M.A.M.	13		13	13	13	13	13
H.I.	0		-	-	-	-	-
H.A.	9		9	9	9	12	12
H.A.M.	12		12	13	13	15	15
TOTAL	45		45	46	46	56	56

ACUMULADO

REGION	TRIMESTRE								Total
	1		2		3		4		
	%	COSTO	%	COSTO	%	COSTO	%	COSTO	
I	0	0	0	0	0	0	0	0	0
II	100	377,490	100	445,918	100	390,971	100	467,622	1,682,001
III	0	0	0	0	0	0	0	0	0
IV	0	0	0	0	0	0	0	0	0
V	0	0	0	0	0	0	0	0	0
VI	0	0	0	0	0	0	0	0	0
VII	0	0	0	0	0	0	0	0	0
	100	\$ 377,490	100	\$ 445,918	100	\$ 390,971	100	\$ 467,622.00	\$ 1,682,001

M.J.	0	III	-					-
M.A.	0		-					-
M.A.M.	0		-					-
H.J.	0		-					-
H.A.	0		-					-
H.A.M.	0		-					-
TOTAL	0		0	0	0	0	-	
M.J.	0	IV	-				-	
M.A.	0		-				-	
M.A.M.	0		-				-	
H.J.	0		-				-	
H.A.	0		-				-	
H.A.M.	0		-				-	
TOTAL	0		0	0	0	0	-	
M.J.	0	V	-				-	
M.A.	0		-				-	
M.A.M.	0		-				-	
H.J.	0		-				-	
H.A.	0		-				-	
H.A.M.	0		-				-	
TOTAL	0		0	0	0	0	-	
M.J.	0	VI	-				-	
M.A.	0		-				-	
M.A.M.	0		-				-	
H.J.	0		-				-	
H.A.	0		-				-	
H.A.M.	0		-				-	
TOTAL	0		0	0	0	0	-	
M.J.	0	VII	-				-	
M.A.	0		-				-	
M.A.M.	0		-				-	
H.J.	0		-				-	
H.A.	0		-				-	
H.A.M.	0		-				-	
TOTAL	0		0	0	0	0	-	
	45		45	46	46	56	56	

*Handwritten mark*

*Handwritten mark*

*Handwritten mark*

*Handwritten mark*

*Handwritten mark*

*Handwritten mark*

ANEXO 3.14.

PROGRAMA/PROYECTO: INAIP-14982-PISP (CONSEJO GENERAL)

NOMBRE: PRESUPUESTO INSTITUCIONAL DE SERVICIOS PERSONALES DEL CONSEJO GENERAL

ENTREGABLES	ACCION	CANTIDAD	UNIDAD DE MEDIDA	CORRESPONSABLES	
Consejo General	COORDINAR	8	Persona	47.01.01	CONSEJO GENERAL
Unidad de Análisis y Seguimiento	COORDINAR	6	Persona	47.01.02	UNIDAD DE ANÁLISIS Y SEGUIMIENTO
TOTAL		14			

BENEFICIARIOS

GENERO BENEFICIARIO	META BENEFICIARIOS	REGION	TRIMESTRE				Acumulado de beneficiarios
			1	2	3	4	
M.J.	0	II	-	-	\$ -	\$ -	-
M.A.	3		3.00	3.00	\$ 3.00	\$ 4.00	4.00
M.A.M.	3		3.00	3.00	\$ 3.00	\$ 3.00	3.00
H.J.	0		-	-	\$ -	\$ -	-
H.A.	4		4.00	4.00	\$ 4.00	\$ 4.00	4.00
H.A.M.	4		4.00	4.00	\$ 5.00	\$ 5.00	5.00
			14	14	15	16	16

ACUMULADO

REGION	TRIMESTRE								Total
	1		2		3		4		
	%	COSTO	%	COSTO	%	COSTO	%	COSTO	
II	100	\$ 1,421,299.00	100	\$ 1,465,542.02	100	\$ 1,495,078.84	100	\$ 1,480,268.14	\$ 5,862,188.00
	100	\$ 1,421,299.00	100	\$ 1,465,542.02	100	\$ 1,495,078.84	100	\$ 1,480,268.14	\$ 5,862,188.00

El Consejero Presidente, preguntó si había alguna observación al respecto; al no haberla, con fundamento en los artículos 34 fracción V de la Ley de Acceso a la Información Pública para el Estado y los Municipios de Yucatán, 8 fracción XLII del Reglamento Interior del Instituto Estatal de Acceso a la Información Pública del Estado de Yucatán, 4 inciso i) y 29 inciso f) de los Lineamientos de las Sesiones del Consejo General del Instituto Estatal de Acceso a la Información Pública, a votación la cuenta pública correspondiente al ejercicio dos mil doce, siendo aprobada por unanimidad de votos de los Consejeros. En tal virtud, el Consejo tomó el siguiente:

**ACUERDO:** Se aprueba la cuenta pública correspondiente al ejercicio dos mil doce, en los términos anteriormente transcritos.

No habiendo más asuntos a tratar, el Consejero Presidente, Contador Público Certificado, Álvaro Enrique Traconis Flores, con fundamento en el artículo 4 inciso d) de los Lineamientos de las Sesiones del Consejo General del Instituto Estatal de Acceso a la Información Pública, siendo las trece horas con cincuenta y nueve minutos, clausuró formalmente la Sesión del Consejo de fecha veintiséis de marzo de dos mil trece, procediéndose a la redacción del acta, para su firma y debida constancia.



C.P.C. ÁLVARO ENRIQUE TRACONIS FLORES  
CONSEJERO PRESIDENTE



LIC. MIGUEL CASTILLO MARTÍNEZ  
CONSEJERO



ING. VÍCTOR MANUEL MAY VERA  
CONSEJERO



LICDA. LETICIA YAROSLAVA TEJERO CÁMARA  
SECRETARÍA EJECUTIVA



LICDA. WILMA MARÍA SOSA ESCALANTE  
COORDINADORA DE APOYO PLENARIO Y  
ARCHIVO ADMINISTRATIVO



C.P.C. DAVID ROBERTO SUÁREZ PACHECO  
DIRECTOR DE ADMINISTRACIÓN  
Y FINANZAS