

H. AYUNTAMIENTO TINUM 2015-2018

Fracción VIII: El monto del presupuesto asignado, así como los informes
sobre su ejecución


Administración Municipal 2015-2018

OCTUBRE 2015

Unidad Administrativa responsable de poseer la información:

Titular de la unidad administrativa

CARLOS ABRAHAM HERRERA CISCEROS
Tesorero Municipal:



C. JOSE LUIS PECH PUC
Secretario Municipal:



Jesus Antonio Chan Caamal
Titular de la UMAIP
C. JESUS ANTONIO CHAN CAAMAL



Fecha de generación del documento:

25 - NOVIEMBRE - 2015

Fecha de actualización de la información:

16 - AGOSTO - 2016



Usu: supervisor
Rep: rptEstadoPresupuesto


**MUNICIPIO DE TINUM
ESTADO DE YUCATÁN**


Analítico del Ejercicio Presupuesto de Egresos Ente Público / Clasificación Administrativa
Del 01/ene./2015 Al 31/oct./2015

Fecha y hora de Impresión | 24/nov./2015 | 01:37 p. m.

Concepto	Egresos						Subejercicio
	Aprobado	Ampliaciones / (Reducciones)	Modificado	Devengado	Ejercido	Pagado	
100 Municipio	\$42,862,325.21	\$0.00	\$42,862,325.21	\$3,493,557.49	\$3,493,557.49	\$3,493,557.49	\$0.00
200 Paramunicipales	\$100,000.00	\$0.00	\$100,000.00	\$154,015.05	\$154,015.05	\$154,015.05	\$0.00
Total	\$42,962,325.21	\$0.00	\$42,962,325.21	\$3,647,572.54	\$3,647,572.54	\$3,647,572.54	\$0.00


FELIPE DE JESUS CHAN YAM
PRESIDENTE MUNICIPAL


CALOS ABRAHAM HERRERA CISNEROS
TESORERO MUNICIPAL


JOSE LUIS PECH PUC
SECRETARIO MUNICIPAL


WILIA ORLANDO BRICENO CARRILLO
SINDICO MUNICIPAL





MUNICIPIO DE TINUM
ESTADO DE YUCATÁN

ejercicio de los Ingresos por Ente Público/ Clasificación Económica/Rubro/Tipo/Clase/Concepto
Del 01/ene./2015 Al 31/oct./2015

Fecha y 24/nov./2015

hora de Impresión 01:35 p. m.

Rubros de los Ingresos



Ampliaciones /
(Reducciones)

Ingreso
Modificado



Ingresos
Recaudados

Avance de
Recaudación
(Recaudación /
Estimación)

Ingresos
Excedentes

1 INGRESOS CORRIENTES

Rubros de los Ingresos	Ingresos Estimados	Ampliaciones / (Reducciones)	Ingreso Modificado	Ingresos Devengados	Ingresos Recaudados	Avance de Recaudación (Recaudación / Estimación)	Ingresos Excedentes
1 IMPUESTOS	\$589,160.00	\$0.00	\$589,160.00	\$0.00	\$0.00	0.00 %	-\$589,160.00
11 IMPUESTOS SOBRE LOS INGRESOS	\$32,960.00	\$0.00	\$32,960.00	\$0.00	\$0.00	0.00 %	-\$32,960.00
11-01 Impuesto sobre Espectáculos Públicos	\$32,960.00	\$0.00	\$32,960.00	\$0.00	\$0.00	0.00 %	-\$32,960.00
11-01-01 Box y Lucha Libre	\$6,960.00	\$0.00	\$6,960.00	\$0.00	\$0.00	0.00 %	-\$6,960.00
11-01-02 Circos y Carpas Ambulantes	\$6,000.00	\$0.00	\$6,000.00	\$0.00	\$0.00	0.00 %	-\$6,000.00
11-01-03 Carridas de Toros	\$6,000.00	\$0.00	\$6,000.00	\$0.00	\$0.00	0.00 %	-\$6,000.00
11-01-05 Conciertos y Bailes Populares	\$2,000.00	\$0.00	\$2,000.00	\$0.00	\$0.00	0.00 %	-\$2,000.00
11-01-06 Otros Espectáculos Deportivos	\$6,000.00	\$0.00	\$6,000.00	\$0.00	\$0.00	0.00 %	-\$6,000.00
11-01-07 Otros Espectáculos no Específicos	\$6,000.00	\$0.00	\$6,000.00	\$0.00	\$0.00	0.00 %	-\$6,000.00
12 IMPUESTOS SOBRE EL PATRIMONIO	\$391,400.00	\$0.00	\$391,400.00	\$0.00	\$0.00	0.00 %	-\$391,400.00
12-01 Impuesto Predial	\$391,400.00	\$0.00	\$391,400.00	\$0.00	\$0.00	0.00 %	-\$391,400.00
12-01-01 Urbano	\$391,400.00	\$0.00	\$391,400.00	\$0.00	\$0.00	0.00 %	-\$391,400.00
13 IMPUESTOS SOBRE LA PRODUCCIÓN, EL CONSUMO Y LAS	\$164,800.00	\$0.00	\$164,800.00	\$0.00	\$0.00	0.00 %	-\$164,800.00
13-01 Impuesto sobre Adquisición de Inmuebles	\$164,800.00	\$0.00	\$164,800.00	\$0.00	\$0.00	0.00 %	-\$164,800.00
13-01-05 Actos con Escritura o Registro Público	\$164,800.00	\$0.00	\$164,800.00	\$0.00	\$0.00	0.00 %	-\$164,800.00
3 CONTRIBUCIONES DE MEJORAS	\$12,000.00	\$0.00	\$12,000.00	\$0.00	\$0.00	0.00 %	-\$12,000.00
31 CONTRIBUCIONES DE MEJORAS POR OBRAS PÚBLICAS	\$12,000.00	\$0.00	\$12,000.00	\$0.00	\$0.00	0.00 %	-\$12,000.00
31-01 Contribución De Mejoras Por Obras Públicas	\$12,000.00	\$0.00	\$12,000.00	\$0.00	\$0.00	0.00 %	-\$12,000.00
4 DERECHOS	\$835,300.00	\$0.00	\$835,300.00	\$1.00	\$1.00	0.00 %	-\$835,299.00
41 DERECHOS POR EL USO, GOCE, APROVECHAMIENTO O E	\$45,000.00	\$0.00	\$45,000.00	\$0.00	\$0.00	0.00 %	-\$45,000.00
41-01 Por el Uso de Locales ó Pisos de Mercado, Espacios er	\$25,000.00	\$0.00	\$25,000.00	\$0.00	\$0.00	0.00 %	-\$25,000.00
41-01-01 Locales ó Pisos de Mercado	\$10,000.00	\$0.00	\$10,000.00	\$0.00	\$0.00	0.00 %	-\$10,000.00
41-01-02 Espacios en la Vía Pública	\$15,000.00	\$0.00	\$15,000.00	\$0.00	\$0.00	0.00 %	-\$15,000.00
41-02 Por el Uso y Aprovechamientos de los Bienes del Domi	\$20,000.00	\$0.00	\$20,000.00	\$0.00	\$0.00	0.00 %	-\$20,000.00

MUNICIPIO DE TINUM
ESTADO DE YUCATÁN

ejercicio de los Ingresos por Ente Público/ Clasificación Económica/Rubro/Tipo/Clase/Concepto
Del 01/ene./2015 Al 31/oct./2015

Fecha y 24/nov./2015

hora de Impresión 01:35 p. m.

H. Supervisor
rptEstadoPresupuestoIngre



41-02-01	Lotes de Loteos de Parcelas I	\$20,000.00	\$0.00	\$20,000.00	\$0.00	\$0.00	0.00 %	-\$20,000.00
43	DERECHOS POR PRESTACIÓN DE SERVICIOS	\$372,300.00	\$0.00	\$372,300.00	\$0.00	\$0.00	0.00 %	-\$372,300.00
43-01	Servicios de Agua Potable, Drenaje y Sanitarillado	\$136,000.00	\$0.00	\$136,000.00	\$0.00	\$0.00	0.00 %	-\$136,000.00
43-01-01	Toma Domésticas	\$35,000.00	\$0.00	\$35,000.00	\$0.00	\$0.00	0.00 %	-\$35,000.00
43-01-02	Toma Comercial	\$71,000.00	\$0.00	\$71,000.00	\$0.00	\$0.00	0.00 %	-\$71,000.00
43-01-04	Contratación, conexión e instalación de tor	\$30,000.00	\$0.00	\$30,000.00	\$0.00	\$0.00	0.00 %	-\$30,000.00
43-02	Servicios De Alumbrado Público	\$66,300.00	\$0.00	\$66,300.00	\$0.00	\$0.00	0.00 %	-\$66,300.00
43-02-01	Derechos de alumbrado	\$66,300.00	\$0.00	\$66,300.00	\$0.00	\$0.00	0.00 %	-\$66,300.00
43-03	Servicios de Limpia, Recolección, Traslado y Disposició	\$120,000.00	\$0.00	\$120,000.00	\$0.00	\$0.00	0.00 %	-\$120,000.00
43-03-02	Media	\$20,000.00	\$0.00	\$20,000.00	\$0.00	\$0.00	0.00 %	-\$20,000.00
43-03-03	Residencial	\$30,000.00	\$0.00	\$30,000.00	\$0.00	\$0.00	0.00 %	-\$30,000.00
43-03-06	Otros servicios de limpia pública	\$70,000.00	\$0.00	\$70,000.00	\$0.00	\$0.00	0.00 %	-\$70,000.00
43-05	Servicios de Panteones Municipales	\$20,000.00	\$0.00	\$20,000.00	\$0.00	\$0.00	0.00 %	-\$20,000.00
43-05-01	Inhumación, exhumación y apertura de	\$20,000.00	\$0.00	\$20,000.00	\$0.00	\$0.00	0.00 %	-\$20,000.00
43-07	Servicios de Seguridad Pública	\$30,000.00	\$0.00	\$30,000.00	\$0.00	\$0.00	0.00 %	-\$30,000.00
43-07-01	Servicios de la Policía	\$30,000.00	\$0.00	\$30,000.00	\$0.00	\$0.00	0.00 %	-\$30,000.00
44	OTROS DERECHOS	\$400,000.00	\$0.00	\$400,000.00	\$1.00	\$1.00	0.00 %	-\$399,999.00
44-01	Licencias de Funcionamiento y Permisos	\$370,000.00	\$0.00	\$370,000.00	\$0.00	\$0.00	0.00 %	-\$370,000.00
44-06	Otros Derechos	\$30,000.00	\$0.00	\$30,000.00	\$1.00	\$1.00	0.00 %	-\$29,999.00
45	ACCESORIOS DE DERECHOS	\$18,000.00	\$0.00	\$18,000.00	\$0.00	\$0.00	0.00 %	-\$18,000.00
45-01	Actualizaciones de Derechos	\$4,000.00	\$0.00	\$4,000.00	\$0.00	\$0.00	0.00 %	-\$4,000.00
45-02	Recargos de Derechos	\$8,000.00	\$0.00	\$8,000.00	\$0.00	\$0.00	0.00 %	-\$8,000.00
45-02-01	Recargos de Agua Potable	\$4,000.00	\$0.00	\$4,000.00	\$0.00	\$0.00	0.00 %	-\$4,000.00
45-02-02	Otros Recargos de Derechos	\$4,000.00	\$0.00	\$4,000.00	\$0.00	\$0.00	0.00 %	-\$4,000.00
45-03	Multas de Derechos	\$4,000.00	\$0.00	\$4,000.00	\$0.00	\$0.00	0.00 %	-\$4,000.00
45-04	Gastos de Ejecución de Derechos	\$2,000.00	\$0.00	\$2,000.00	\$0.00	\$0.00	0.00 %	-\$2,000.00
5	PRODUCTOS	\$11,000.00	\$0.00	\$11,000.00	\$0.00	\$0.00	0.00 %	-\$11,000.00
51	PRODUCTOS DERIVADOS DEL USO Y APROVECHAMIENTO	\$11,000.00	\$0.00	\$11,000.00	\$0.00	\$0.00	0.00 %	-\$11,000.00
51-01	Derivados de Productos Financieros	\$11,000.00	\$0.00	\$11,000.00	\$0.00	\$0.00	0.00 %	-\$11,000.00

MUNICIPIO DE TINUM
ESTADO DE YUCATÁN

ejercicio de los Ingresos por Ente Público/ Clasificación Económica/Rubro/Tipo/Clase/Concepto
Del 01/ene./2015 Al 31/oct./2015

Fecha y 24/nov./2015

hora de Impresión 01:35 p. m.

Hsp. supervisor
rptEstadoPresupuestoIngres



6	APROVECHAMIENTOS	\$356,700.00	\$0.00	\$356,700.00	\$0.00	\$0.00	0.00 %	-\$356,700.00
61	INCENTIVOS DERIVADOS DE LA COLABORACIÓN FISCAL	\$356,700.00	\$0.00	\$356,700.00	\$0.00	\$0.00	0.00 %	-\$356,700.00
61-02	Infracciones por Faltas Administrativas	\$7,700.00	\$0.00	\$7,700.00	\$0.00	\$0.00	0.00 %	-\$7,700.00
61-03	Sanciones por Faltas al Reglamento de Tránsito	\$2,000.00	\$0.00	\$2,000.00	\$0.00	\$0.00	0.00 %	-\$2,000.00
61-13	Aprovechamientos Diversos De Tránsito Corriente	\$347,000.00	\$0.00	\$347,000.00	\$0.00	\$0.00	0.00 %	-\$347,000.00
	INGRESOS CORRIENTES	\$1,804,160.00	\$0.00	\$1,804,160.00	\$1.00	\$1.00	0.00 %	-\$1,804,159.00
2	INGRESOS DE CAPITAL							
5	PRODUCTOS	\$33,000.00	\$0.00	\$33,000.00	\$0.00	\$0.00	0.00 %	-\$33,000.00
52	ENAJENACIÓN DE BIENES MUEBLES NO SUJETOS A I.R.T.	\$33,000.00	\$0.00	\$33,000.00	\$0.00	\$0.00	0.00 %	-\$33,000.00
52-01	Arrendamiento, Enajenación, Uso y Explotación de Bier	\$22,000.00	\$0.00	\$22,000.00	\$0.00	\$0.00	0.00 %	-\$22,000.00
52-02	Arrendamiento, Enajenación, Uso y Explotación de Bier	\$11,000.00	\$0.00	\$11,000.00	\$0.00	\$0.00	0.00 %	-\$11,000.00
8	PARTICIPACIONES Y APORTACIONES	\$41,125,165.21	\$0.00	\$41,125,165.21	\$6,488,577.66	\$6,488,577.66	15.77 %	-\$34,636,587.55
81	PARTICIPACIONES	\$18,137,156.89	\$0.00	\$18,137,156.89	\$2,804,356.18	\$2,804,356.18	15.46 %	-\$15,332,800.71
81-01	Participaciones Federales	\$17,554,548.20	\$0.00	\$17,554,548.20	\$2,781,634.70	\$2,781,634.70	15.84 %	-\$14,772,913.50
81-01-01	Fondo General de Participaciones	\$10,178,192.20	\$0.00	\$10,178,192.20	\$1,607,423.50	\$1,607,423.50	15.79 %	-\$8,570,768.70
81-01-02	Impuesto sobre Automóviles Nuevos	\$120,102.17	\$0.00	\$120,102.17	\$28,443.55	\$28,443.55	23.68 %	-\$91,658.62
81-01-03	Fondo de Fomento Municipal	\$5,179,248.77	\$0.00	\$5,179,248.77	\$806,715.78	\$806,715.78	15.57 %	-\$4,372,532.99
81-01-05	Impuesto Especial sobre Producción y Ser	\$303,405.18	\$0.00	\$303,405.18	\$61,726.99	\$61,726.99	20.34 %	-\$241,678.19
81-01-07	Fondo de Fiscalización	\$1,043,789.95	\$0.00	\$1,043,789.95	\$180,470.96	\$180,470.96	17.28 %	-\$863,318.99
81-01-08	IRPS Gasolina y Diésel	\$404,484.02	\$0.00	\$404,484.02	\$96,853.92	\$96,853.92	23.94 %	-\$307,630.10
81-01-10	Impuesto sobre Tenencia y Uso de Vehículo	\$325,325.91	\$0.00	\$325,325.91	\$0.00	\$0.00	0.00 %	-\$325,325.91
81-02	Participaciones Estatales	\$582,608.69	\$0.00	\$582,608.69	\$22,721.48	\$22,721.48	3.89 %	-\$559,887.21
82	APORTACIONES	\$19,898,008.32	\$0.00	\$19,898,008.32	\$3,684,221.48	\$3,684,221.48	18.51 %	-\$16,213,786.84
82-01	Fondo para la Infraestructura Social Municipal	\$13,782,950.51	\$0.00	\$13,782,950.51	\$2,685,622.44	\$2,685,622.44	19.48 %	-\$11,097,328.07
82-01-01	Fondo para la Infraestructura Social Munici	\$13,782,950.51	\$0.00	\$13,782,950.51	\$2,684,230.60	\$2,684,230.60	19.47 %	-\$11,098,719.91
82-01-02	Intereses Bancarios del Fondo de Infraestr	\$0.00	\$0.00	\$0.00	\$1,391.84	\$1,391.84	0.00 %	\$1,391.84
82-02	Fondo de Aportaciones para el Fortalecimiento de los M	\$6,115,057.81	\$0.00	\$6,115,057.81	\$998,599.04	\$998,599.04	16.33 %	-\$5,116,458.77
82-02-01	Fondo de Aportaciones para el Fortalecimie	\$6,115,057.81	\$0.00	\$6,115,057.81	\$998,479.82	\$998,479.82	16.32 %	-\$5,116,577.99



MUNICIPIO DE TINUM
ESTADO DE YUCATÁN
ejercicio de los Ingresos por Ente Público/ Clasificación Económica/Rubro/Tipo/Clase/Concepto
Del 01/ene./2015 Al 31/oct./2015

Fecha y 24/nov./2015
hora de Impresión 01:35 p. m.

82-02-02	Intereses Bancarios del Fondo de Fortalec	\$0.00	\$0.00	\$0.00	\$119.22	\$119.22	0.00 %	\$119.22
83	CONVENIOS	\$3,090,000.00	\$0.00	\$3,090,000.00	\$0.00	\$0.00	0.00 %	-\$3,090,000.00
83-01	Con la Federación ó el Estado	\$3,090,000.00	\$0.00	\$3,090,000.00	\$0.00	\$0.00	0.00 %	-\$3,090,000.00
83-01-09	Otros Convenios	\$3,090,000.00	\$0.00	\$3,090,000.00	\$0.00	\$0.00	0.00 %	-\$3,090,000.00
	INGRESOS DE CAPITAL	\$41,158,165.21	\$0.00	\$41,158,165.21	\$6,488,577.66	\$6,488,577.66	15.76 %	-\$34,669,587.55
TOTAL		\$42,962,325.21	\$0.00	\$42,962,325.21	\$6,488,578.66	\$6,488,578.66	15.10 %	-\$36,473,746.55

Estado Analítico de Ingresos por Fuente de Financiamiento

Ingreso Estimado	Ampliaciones / (Reducciones)	Ingreso Modificado	Ingresos Devengados	Ingresos Recaudados	Avance de Recaudación (Recaudación / Estimación)	Ingresos Excedentes
------------------	------------------------------	--------------------	---------------------	---------------------	--	---------------------

Tributarios

IMPUESTOS SOBRE LOS INGRESOS	\$32,960.00	\$0.00	\$32,960.00	\$0.00	\$0.00	0.00 %	-\$32,960.00
IMPUESTOS SOBRE EL PATRIMONIO	\$391,400.00	\$0.00	\$391,400.00	\$0.00	\$0.00	0.00 %	-\$391,400.00
IMPUESTOS SOBRE LA PRODUCCIÓN, EL CONSUMO Y LAS IMPORTACIONES EXTERIORES	\$164,800.00	\$0.00	\$164,800.00	\$0.00	\$0.00	0.00 %	-\$164,800.00
IMPUESTOS SOBRE MONEDAS Y SIMILARES	\$0.00	\$0.00	\$0.00	\$0.00	\$0.00	0.00 %	\$0.00
IMPUESTOS ECOLÓGICOS	\$0.00	\$0.00	\$0.00	\$0.00	\$0.00	0.00 %	\$0.00
ACCESORIOS	\$0.00	\$0.00	\$0.00	\$0.00	\$0.00	0.00 %	\$0.00
OTROS IMPUESTOS	\$0.00	\$0.00	\$0.00	\$0.00	\$0.00	0.00 %	\$0.00
Subtotal Tributarios	\$589,160.00	\$0.00	\$589,160.00	\$0.00	\$0.00	0.00 %	-\$589,160.00

No Tributarios


I DERECHOS	\$835,300.00	\$0.00	\$835,300.00	\$1.00	\$1.00	0.00 %	-\$835,299.00
II PRODUCTOS	\$44,000.00	\$0.00	\$44,000.00	\$0.00	\$0.00	0.00 %	-\$44,000.00
III APROVECHAMIENTOS	\$356,700.00	\$0.00	\$356,700.00	\$0.00	\$0.00	0.00 %	-\$356,700.00
IV CONTRIBUCIONES DE MEJORA	\$12,000.00	\$0.00	\$12,000.00	\$0.00	\$0.00	0.00 %	-\$12,000.00
Subtotal No Tributarios	\$1,248,000.00	\$0.00	\$1,248,000.00	\$1.00	\$1.00	0.00 %	-\$1,247,999.00

Otros




MUNICIPIO DE TINUM
ESTADO DE YUCATÁN
 ejercicio de los Ingresos por Ente Público/ Clasificación Económica/Rubro/Tipo/Clase/Concepto
 Del 01/ene./2015 Al 31/oct./2015

0	INGRESOS DERIVADOS DE FINANCIAMIENTOS	\$0.00	\$0.00	\$0.00	\$0.00	\$0.00	0.00 %	0.00
8	PARTICIPACIONES Y APORTACIONES	\$41,125,165.21	\$0.00	\$41,125,165.21	\$6,488,577.66	\$6,488,577.66	15.77 %	-34,636,587.55
9	TRANSFERENCIAS, ASIGNACIONES, SUBSIDIOS Y OTRA	\$0.00	\$0.00	\$0.00	\$0.00	\$0.00	0.00 %	0.00
	Subtotal Otros	\$41,125,165.21	\$0.00	\$41,125,165.21	\$6,488,577.66	\$6,488,577.66	15.77 %	-34,636,587.55
	Total	\$42,962,325.21	\$0.00	\$42,962,325.21	\$6,488,578.66	\$6,488,578.66	15.10 %	-36,473,746.55



 FELIPE DE JESUS CHAN YAM
 PRESIDENTE MUNICIPAL



 CALOS ABRAHAM HERRERA CISNEROS
 TESORERO MUNICIPAL



 JOSE LUIS PECH PUC
 SECRETARIO MUNICIPAL



 WILFRIDO BRICEÑO CARRILLO
 SINDICO MUNICIPAL





Usu: supervisor
Rep: rptEstadoPresupuestal


**MUNICIPIO DE TINUM
ESTADO DE YUCATÁN**

del Ejercicio Presupuesto de Egresos Ente Público / Clasificación Económica / Tipo de Gasto
Del 01/ene./2015 Al 31/oct./2015

Fecha y hora de Impresión 24/nov./2015 01:37 p. m.

Concepto	Egresos					Subejercicio
	Aprobado	Ampliaciones / (Reducciones)	Modificado	Devengado	Pagado	
1 Gasto Corriente	\$27,679,864.21	\$0.00	\$27,679,864.21	\$3,619,765.89	\$3,619,765.89	\$0.00
2 Gasto de Capital	\$15,282,461.00	\$0.00	\$15,282,461.00	\$27,806.65	\$27,806.65	\$0.00
Total	\$42,962,325.21	\$0.00	\$42,962,325.21	\$3,647,572.54	\$3,647,572.54	\$0.00


FELIPE DE JESUS CHAN YAM


PRESIDENTE MUNICIPAL

CALOS ABRAHAM HERRERA CISNEROS
TESORERO MUNICIPAL


JOSE LUIS PECH PJC
SECRETARIO MUNICIPAL


MILAM ORLANDO ERICENO CARRILLO
SINDICO MUNICIPAL





Usu: supervisor
Rep: rptEstadoPresupuestol

**MUNICIPIO DE TINUM
ESTADO DE YUCATÁN**

o del Ejercicio Presupuesto de Egresos Ente Público / Objeto del Gasto (Capítulo y Concepto)
Del 01/ene./2015 Al 31/oct./2015

Fecha y | 24/nov./2015
hora de Impresión | 01:38 p. m.

Concepto	Egresos					Subejercicio
	Aprobado	Ampliaciones / (Reducciones)	Modificado	Devengado	Pagado	
SERVICIOS PERSONALES	\$7,252,536.59	\$0.00	\$7,252,536.59	\$1,711,872.59	\$1,711,872.59	\$0.00
REMUNERACIONES AL PERSONAL DE CARÁCTER PERMANEN	\$6,195,662.59	\$0.00	\$6,195,662.59	\$1,711,872.59	\$1,711,872.59	\$0.00
REMUNERACION DE CARÁCTER EVENTUAL	\$42,052.00	\$0.00	\$42,052.00	\$0.00	\$0.00	\$0.00
REMUNERACIONES ADICIONALES Y ESPECIALES	\$280,473.00	\$0.00	\$280,473.00	\$0.00	\$0.00	\$0.00
OTRAS PRESTACIONES SOCIALES Y ECONÓMICAS	\$734,349.00	\$0.00	\$734,349.00	\$0.00	\$0.00	\$0.00
MATERIALES Y SUMINISTROS	\$7,493,300.00	\$0.00	\$7,493,300.00	\$415,729.60	\$415,729.60	\$0.00
MATERIALES DE ADMINISTRACIÓN, EMISIÓN DE DOCUMENTO	\$1,123,566.00	\$0.00	\$1,123,566.00	\$62,574.18	\$62,574.18	\$0.00
ALIMENTOS Y UTENSILIOS	\$528,910.00	\$0.00	\$528,910.00	\$8,748.30	\$8,748.30	\$0.00
MATERIAS PRIMAS Y MATERIALES DE PRODUCCIÓN Y COME	\$17,054.00	\$0.00	\$17,054.00	\$60,000.00	\$60,000.00	\$0.00
MATERIALES Y ARTÍCULOS DE CONSTRUCCIÓN Y DE REPARA	\$1,903,941.00	\$0.00	\$1,903,941.00	\$132,561.66	\$132,561.66	\$0.00
PRODUCTOS QUÍMICOS, FARMACÉUTICOS Y DE LABORATOR	\$324,718.00	\$0.00	\$324,718.00	\$390.00	\$390.00	\$0.00
COMBUSTIBLES, LUBRICANTES Y ADITIVOS	\$2,295,677.00	\$0.00	\$2,295,677.00	\$123,200.00	\$123,200.00	\$0.00
VESTUARIO, BLANCOS, PRENDAS DE PROTECCIÓN Y ARTÍCULO	\$273,478.00	\$0.00	\$273,478.00	\$11,968.17	\$11,968.17	\$0.00
MATERIALES Y SUMINISTROS PARA SEGURIDAD	\$475,225.00	\$0.00	\$475,225.00	\$0.00	\$0.00	\$0.00
HERRAMIENTAS, REFACCIONES Y ACCESORIOS MENORES	\$550,731.00	\$0.00	\$550,731.00	\$16,287.29	\$16,287.29	\$0.00
SERVICIOS GENERALES	\$6,913,564.62	\$0.00	\$6,913,564.62	\$1,328,657.30	\$1,328,657.30	\$0.00
SERVICIOS BÁSICOS	\$2,927,650.08	\$0.00	\$2,927,650.08	\$1,073,403.00	\$1,073,403.00	\$0.00
SERVICIOS DE ARRENDAMIENTO	\$379,848.43	\$0.00	\$379,848.43	\$0.00	\$0.00	\$0.00
SERVICIOS PROFESIONALES, CIENTÍFICOS, TÉCNICOS Y OTRO	\$575,956.00	\$0.00	\$575,956.00	\$54,716.98	\$54,716.98	\$0.00
SERVICIOS FINANCIEROS, BANCARIOS Y COMERCIALES	\$36,348.11	\$0.00	\$36,348.11	\$0.00	\$0.00	\$0.00
SERVICIOS DE INSTALACIÓN, REPARACIÓN, MANTENIMIENTO	\$946,874.00	\$0.00	\$946,874.00	\$24,576.73	\$24,576.73	\$0.00
SERVICIOS DE COMUNICACIÓN SOCIAL Y PUBLICIDAD	\$502,968.00	\$0.00	\$502,968.00	\$7,377.60	\$7,377.60	\$0.00

FELIPE DE JESUS CHAN YAM
PRESIDENTE MUNICIPAL

JOSE LUIS FECH PUC
SECRETARIO MUNICIPAL

CALOS ABRAHAM HERRERA OSNEROS
TESORERO MUNICIPAL

WILBERT ORLANDO BRICENO CARRILLO
SINDICO MUNICIPAL





Usu: supervisor
Rep: rptEstadoPresupuestol

MUNICIPIO DE TINUM
ESTADO DE YUCATÁN

o del Ejercicio Presupuesto de Egresos Ente Público / Objeto del Gasto (Capítulo y Concepto)
Del 01/ene./2015 Al 31/oct./2015

Fecha y 24/nov./2015
hora de Impresión 01:38 p. m.

Concepto	Egresos					Subejercicio
	Aprobado	Ampliaciones / (Reducciones)	Modificado	Devengado	Pagado	
SERVICIOS DE TRASLADO Y VIÁTICOS	\$443,165.00	\$0.00	\$443,165.00	\$787.00	\$787.00	\$0.00
SERVICIOS OFICIALES	\$858,996.00	\$0.00	\$858,996.00	\$167,795.99	\$167,795.99	\$0.00
OTROS SERVICIOS GENERALES	\$241,759.00	\$0.00	\$241,759.00	\$0.00	\$0.00	\$0.00
TRANSFERENCIAS, ASIGNACIONES, SUBSIDIOS Y O	\$6,070,463.00	\$0.00	\$6,070,463.00	\$163,506.40	\$163,506.40	\$0.00
SUBSIDIOS Y SUBVENCIONES	\$101,214.00	\$0.00	\$101,214.00	\$0.00	\$0.00	\$0.00
AYUDAS SOCIALES	\$5,969,249.00	\$0.00	\$5,969,249.00	\$163,506.40	\$163,506.40	\$0.00
BIENES MUEBLES, INMUEBLES E INTANGIBLES	\$1,811,308.00	\$0.00	\$1,811,308.00	\$27,806.65	\$27,806.65	\$0.00
MOBILIARIO Y EQUIPO DE ADMINISTRACIÓN	\$720,286.00	\$0.00	\$720,286.00	\$10,975.05	\$10,975.05	\$0.00
MOBILIARIO Y EQUIPO EDUCACIONAL Y RECREATIVO	\$108,454.00	\$0.00	\$108,454.00	\$0.00	\$0.00	\$0.00
VEHÍCULOS Y EQUIPO DE TRANSPORTE	\$365,125.00	\$0.00	\$365,125.00	\$0.00	\$0.00	\$0.00
EQUIPO DE DEFENSA Y SEGURIDAD	\$17,553.00	\$0.00	\$17,553.00	\$0.00	\$0.00	\$0.00
MAQUINARIA, OTROS EQUIPOS Y HERRAMIENTAS	\$489,651.00	\$0.00	\$489,651.00	\$16,831.60	\$16,831.60	\$0.00
BIENES INMUEBLES	\$110,239.00	\$0.00	\$110,239.00	\$0.00	\$0.00	\$0.00
INVERSIÓN PÚBLICA	\$13,421,153.00	\$0.00	\$13,421,153.00	\$0.00	\$0.00	\$0.00
OBRA PÚBLICA EN BIENES DE DOMINIO PÚBLICO	\$12,819,950.88	\$0.00	\$12,819,950.88	\$0.00	\$0.00	\$0.00
OBRA PÚBLICA EN BIENES PROPIOS	\$601,202.12	\$0.00	\$601,202.12	\$0.00	\$0.00	\$0.00
Total del Gasto	\$42,962,325.21	\$0.00	\$42,962,325.21	\$3,647,572.54	\$3,647,572.54	\$0.00



FELIPE DE JESUS CHAN YAM
PRESIDENTE MUNICIPAL



JOSE LUIS PECH PUC
SECRETARIO MUNICIPAL



CALOS ABRAHAM HERRERA CISNEROS
TESORERO MUNICIPAL



WILIAM ORLANDO BRICENO CARRILLO
SINDICO MUNICIPAL



Usu: supervisor
Rep: rptEstadoPresupuestol

MUNICIPIO DE TINUM ESTADO DE YUCATÁN

del Ejercicio Presupuesto de Egresos Ente Público / Clasificación Funcional (Finalidad y Función)
Del 01/ene./2015 Al 31/oct./2015

Fecha y 24/nov./2015

hora de Impresión 01:38 p. m.

Concepto	Egresos					Subejercicio
	Aprobado	Ampliaciones / (Reducciones)	Modificado	Devengado	Pagado	
1000 GOBIERNO	\$23,550,293.21	\$0.00	\$23,550,293.21	\$2,668,013.30	\$2,668,013.30	\$0.00
1500 ASUNTOS FINANCIEROS Y HACENDARIOS	\$23,550,293.21	\$0.00	\$23,550,293.21	\$2,668,013.30	\$2,668,013.30	\$0.00
2000 ASUNTOS FINANCIEROS Y HACENDARIOS	\$19,412,032.00	\$0.00	\$19,412,032.00	\$979,559.24	\$979,559.24	\$0.00
2200 VIVIENDA Y SERVICIOS A LA COMUNIDAD	\$13,421,153.00	\$0.00	\$13,421,153.00	\$0.00	\$0.00	\$0.00
2700 OTROS ASUNTOS SOCIALES	\$5,990,879.00	\$0.00	\$5,990,879.00	\$979,559.24	\$979,559.24	\$0.00
Total	\$42,962,325.21	\$0.00	\$42,962,325.21	\$3,647,572.54	\$3,647,572.54	\$0.00



FELIPE DE JESUS CHAN YAM
PRESIDENTE MUNICIPAL

JOSE LUIS PECH PUC
SECRETARIO MUNICIPAL



CALOS ABRAHAM HERRERA CISNEROS
TESORERO MUNICIPAL



WILIAM ORLANDO BRICENO CARRILLO
SINDICO MUNICIPAL

