

Fracción VIII: MONTO DE PRESUPUESTO ASIGNADO, ASI COMO EL INFORME SOBRE SU EJECUCION.

Nombre del documento:

Estado del Ejercicio del Presupuesto de Egresos


Periodo que se publica:

Octubre 2013

Unidad Administrativa responsable de poseer la información:

Dirección de Finanzas y Tesorería

Nombre y firma del titular de la Unidad Administrativa:


C.P. Helbert José Sánchez Polanco.

Nombre y Firma del Titular de la UMAIP:


Lic. Nefi Enrique Cauich Ramayo



Fecha de generación del Documento:

12/11/2013

Fecha de actualización de la información:

15/11/2013

MUNICIPIO DE TIZIMIN
ESTADO DE YUCATAN

ASEY ver 3.10

ESTADO DEL EJERCICIO DEL PRESUPUESTO DEL MES DE OCTUBRE DEL AÑO 2013

000009

PARTIDA	OBJETO DEL GASTO	PRESUPUESTO MODIFICADO		MOVIMIENTOS EN EL MES		SALDO ACUMULADO	PRESUPUESTO POR EJERCER
		AUTORIZADO	SALDO ANTERIOR	CARGOS	ABONOS		
1000	SERVICIOS PERSONALES	51,359,962.22	37,966,000.60	4,378,751.09	3,517.90	42,341,233.79	9,018,728.43
1100	Remuneraciones al personal de carácter	39,843,068.00	28,681,679.44	3,274,906.52	0.00	31,956,585.96	7,886,482.04
1110	Dietas	4,489,478.27	3,543,588.00	393,732.00	0.00	3,937,320.00	552,158.27
1130	Sueldos base al personal permanente	32,537,130.77	22,806,979.98	2,606,352.52	0.00	25,413,332.50	7,123,798.27
1130	Sueldos base al personal permanente	32,537,130.77	22,806,979.98	2,606,352.52	0.00	25,413,332.50	7,123,798.27
1131	Sueldos al personal de confianza	1,152,078.81	1,005,172.65	110,842.80	0.00	1,116,015.45	36,063.36
1132	Sueldos al personal de base	1,664,380.15	1,314,577.11	163,979.20	0.00	1,478,556.31	185,823.84
1200	Remuneraciones al personal de carácter	1,318,139.45	5,220,925.97	621,768.37	2,800.00	5,839,894.34	-4,521,754.89
1210	Honorarios asimilables a salarios	0.00	155,004.00	0.00	0.00	155,004.00	-155,004.00
1220	Sueldos base al personal eventual	1,260,630.60	5,025,421.97	621,768.37	2,800.00	5,644,390.34	-4,383,759.74
1220	Sueldo al Personal Eventual	31,178.85	20,000.00	0.00	0.00	20,000.00	11,178.85
1220	Retribuciones por servicios de carácter	26,330.00	20,500.00	0.00	0.00	20,500.00	5,830.00
1300	Remuneraciones adicionales y especiales	5,667,370.62	1,388,398.03	128,059.35	0.00	1,516,457.38	4,150,913.24
1320	Primas de vacaciones, dominical y	673,182.67	128,797.77	0.00	0.00	128,797.77	544,384.90
1321	Primas vacacional	0.00	385,892.54	59,502.45	0.00	445,394.69	-445,394.69
1322	Primas dominical	0.00	33,009.23	5,570.57	0.00	38,579.80	-38,579.80
1323	Gratificación de fin de año	4,703,533.08	27.69	0.00	0.00	27.69	4,703,505.39
1330	Horas extraordinarias	290,654.87	261,514.18	23,791.88	0.00	285,306.06	5,348.81
1340	Compensaciones	0.00	579,156.62	39,194.75	0.00	618,351.37	-618,351.37
1400	Seguridad social	115,599.54	0.00	0.00	0.00	0.00	115,599.54
1410	Aportaciones de seguridad social	109,488.43	0.00	0.00	0.00	0.00	109,488.43
1440	Aportaciones para seguros	6,111.11	0.00	0.00	0.00	0.00	6,111.11
1500	Otras prestaciones sociales y económicas	4,415,784.61	2,674,997.16	354,016.85	717.90	3,028,296.11	1,387,488.50
1520	Indemnizaciones	0.00	0.00	2,500.00	0.00	2,500.00	-2,500.00
1530	Prestaciones y haberes de retiro	4,415,784.61	2,672,444.20	351,516.85	717.90	3,023,243.15	1,392,541.46
1540	Prestaciones contractuales	0.00	696.00	0.00	0.00	696.00	-696.00
1550	Otras prestaciones sociales y económicas	0.00	1,856.96	0.00	0.00	1,856.96	-1,856.96
2000	MATERIALES Y SUMINISTRO	14,093,469.59	15,406,348.80	1,335,960.33	0.00	16,742,309.13	-2,648,839.54
2100	Materiales de administración, emisión de	1,812,224.76	1,393,972.26	171,467.88	0.00	1,565,440.14	246,784.62
2110	Materiales, útiles y equipos menores de	688,050.60	561,476.55	31,134.28	0.00	592,610.83	95,439.77
2120	Materiales y útiles de impresión y	381,831.73	97,815.37	23,325.40	0.00	120,940.77	260,890.96
2121	Material y útiles de impresión y	151.00	0.00	0.00	0.00	0.00	151.00
2140	Materiales, útiles y equipos menores de	226,947.57	372,242.11	37,952.61	0.00	410,194.72	-183,247.15
2150	Material impreso e información digital	61,344.23	12,756.96	0.00	0.00	12,756.96	48,587.27
2160	Material de limpieza	453,899.63	349,140.27	78,935.59	0.00	428,075.86	25,823.77
2170	Materiales y útiles de enseñanza	0.00	741.00	120.00	0.00	861.00	-861.00
2200	Alimentos y utensilios	1,655,531.37	1,578,648.77	132,095.39	0.00	1,710,744.16	-55,212.79
2210	Productos alimenticios para personas	832,592.23	1,054,789.99	91,038.39	0.00	1,145,828.38	-313,236.15
2220	Productos alimenticios para animales	811,894.02	498,142.24	41,057.00	0.00	539,199.24	272,694.78
2230	Utensilios para el servicio de alimentación	11,045.12	25,716.54	0.00	0.00	25,716.54	-14,671.42

MUNICIPIO DE TIZIMIN
ESTADO DE YUCATAN

ASEJ ver 3.10

ESTADO DEL EJERCICIO DEL PRESUPUESTO DEL MES DE OCTUBRE DEL AÑO 2013

000010

PARTIDA	OBJETO DEL GASTO	PRESUPUESTO MODIFICADO		MOVIMIENTOS EN EL MES		SALDO ACUMULADO	PRESUPUESTO POR EJERCER
		AUTORIZADO	SALDO ANTERIOR	CARGOS	ABONOS		
2300	Materias primas y materiales de	41,738.73	151,889.37	9,228.96	0.00	161,118.33	-119,379.60
2310	Productos alimenticios, agropecuarios y	41,738.73	0.00	0.00	0.00	0.00	41,738.73
2340	Combustibles, lubricantes, aditivos carbón	0.00	72,174.13	0.00	0.00	72,174.13	-72,174.13
2350	Productos químicos, farmacéuticos y de	0.00	67,416.96	9,228.96	0.00	76,645.92	-76,645.92
2360	Productos metálicos y a base de	0.00	12,298.28	0.00	0.00	12,298.28	-12,298.28
2400	Materiales y artículos de construcción y	3,695,002.07	5,396,513.68	363,709.13	0.00	5,760,222.81	-2,065,220.74
2410	Productos minerales no metálicos	87,071.33	99,335.40	9,534.94	0.00	108,870.34	-21,799.01
2420	cemento y productos de concreto	933,910.49	553,584.43	10,904.17	0.00	564,488.60	369,421.89
2430	Cal, yeso y productos de yeso	552,770.21	67,575.21	14,337.36	0.00	81,912.57	470,857.64
2440	Madera y productos de madera	158,683.04	80,817.76	954.64	0.00	81,772.40	76,910.64
2450	Vidrio y productos de vidrio	8,391.52	14,842.89	0.00	0.00	14,842.89	-6,451.37
2460	Material eléctrico y electrónico	1,454,670.42	1,809,241.00	72,511.60	0.00	1,881,752.60	-427,082.18
2470	Artículos metálicos para la construcción	242,467.43	170,769.59	59,986.76	0.00	230,756.35	11,711.08
2470	Artículos metálicos para la construcción	242,467.43	170,769.59	59,986.76	0.00	230,756.35	11,711.08
2470	Artículos metálicos para la construcción	242,467.43	170,769.59	59,986.76	0.00	230,756.35	11,711.08
2480	Materiales complementarios	63,341.87	221,666.52	18,601.23	0.00	240,267.75	-176,925.88
2490	Otros materiales y artículos de	193,695.76	2,370,987.87	176,878.43	0.00	2,547,866.30	-2,354,170.54
2500	Productos químicos, farmacéuticos y de	491,091.29	481,499.96	36,102.92	0.00	517,602.93	-26,511.64
2510	Productos químicos básicos	80,115.66	5,461.38	0.00	0.00	5,461.38	74,654.28
2520	Fertilizantes, pesticidas y otros	13,063.18	11,579.00	0.00	0.00	11,579.00	1,484.18
2530	Medicinas y productos farmacéuticos	394,961.85	356,346.37	33,946.89	0.00	390,293.26	4,668.59
2540	Materiales, accesorios y suministros	2,950.60	6,125.87	0.00	0.00	6,125.87	-3,175.27
2550	Materiales, accesorios y suministros de	0.00	475.98	0.00	0.00	475.98	-475.98
2560	Fibras sintéticas, hules, plásticos y	0.00	99,307.36	2,156.08	0.00	101,463.44	-101,463.44
2590	Otros productos químicos	0.00	2,204.00	0.00	0.00	2,204.00	-2,204.00
2600	Combustibles, lubricantes y aditivos	5,364,519.79	4,886,146.55	474,602.79	0.00	5,360,749.34	3,770.45
2610	Combustibles, lubricantes y aditivos	5,364,519.79	4,886,146.55	474,602.79	0.00	5,360,749.34	3,770.45
2700	Vestuario, blancos, prendas de protección	399,231.24	805,845.93	86,664.00	0.00	892,509.93	-493,278.69
2710	Vestuario y uniformes	144,872.25	179,143.49	54,804.00	0.00	233,947.49	-89,075.24
2720	Prendas de seguridad y protección	47,996.39	419,797.60	0.00	0.00	419,797.60	-371,801.21
2730	Artículos deportivos	206,362.60	198,097.18	31,860.00	0.00	229,957.18	-23,594.58
2740	Productos textiles	0.00	6,307.66	0.00	0.00	6,307.66	-6,307.66
2750	Blancos y otros productos textiles,excepto	0.00	2,500.00	0.00	0.00	2,500.00	-2,500.00
2800	Materiales y suministro para seguridad	81,775.12	0.00	0.00	0.00	0.00	81,775.12
2810	Sustancias y materiales explosivos	45,985.62	0.00	0.00	0.00	0.00	45,985.62
2820	Materiales de seguridad pública	35,789.50	0.00	0.00	0.00	0.00	35,789.50
2900	Herramientas, refacciones y accesorios	552,355.22	711,832.28	62,089.21	0.00	773,921.49	-221,566.27
2910	Herramientas menores	381,669.20	172,747.86	21,214.22	0.00	193,962.08	187,707.12
2920	Refacciones y accesorios menores de	113,188.71	20,900.56	8,100.18	0.00	29,000.74	84,187.97
2930	Refacciones y accesorios menores de	11,449.95	499.96	0.00	0.00	499.96	10,949.99
2940	Refacciones y accesorios menores de	46,047.36	39,473.20	759.80	0.00	40,233.00	5,814.36
2960	Refacciones y accesorios menores de	0.00	320,984.79	32,015.01	0.00	352,999.80	-352,999.80
2970	Refacciones y accesorios menores de	0.00	2,269.99	0.00	0.00	2,269.99	-2,269.99

MUNICIPIO DE TIZIMIN
ESTADO DE YUCATAN

ASEY ver 3.10

ESTADO DEL EJERCICIO DEL PRESUPUESTO DEL MES DE OCTUBRE DEL AÑO 2013

000011

PARTIDA	OBJETO DEL GASTO	PRESUPUESTO MODIFICADO		MOVIMIENTOS EN EL MES		SALDO ACUMULADO	PRESUPUESTO POR EJERCER
		AUTORIZADO	SALDO ANTERIOR	CARGOS	ABONOS		
2980	Refacciones y accesorios menores de	0.00	144,583.79	0.00	0.00	144,583.79	-144,583.79
2990	Refacciones y accesorios menores de	0.00	10,372.13	0.00	0.00	10,372.13	-10,372.13
3000	SERVICIOS GENERALES	14,448,842.50	11,071,812.73	1,067,027.47	42,920.00	12,095,920.20	2,352,922.30
3100	Servicios Básicos	2,006,180.65	1,384,043.70	146,108.97	0.00	1,530,152.67	476,027.98
3110	Energía Eléctrica	893,394.31	840,115.94	2,392.00	0.00	842,507.94	50,886.37
3120	Gas	0.00	86,455.36	12,121.98	0.00	98,577.34	-98,577.34
3130	Agua	1,900.30	19,438.24	1,464.00	0.00	20,902.24	-19,001.94
3140	Telefonía Tradicional	768,657.48	384,860.76	126,190.00	0.00	511,050.76	257,606.72
3150	Telefonía celular	333,190.65	28,358.52	3,692.99	0.00	32,052.51	301,138.14
3160	Servicios de Telecomunicaciones y	8,458.97	5,167.80	0.00	0.00	5,167.80	3,291.17
3170	Servicios de acceso a Internet, redes y	0.00	18,500.00	0.00	0.00	18,500.00	-18,500.00
3170	Servicios de acceso a Internet, redes y	0.00	18,500.00	0.00	0.00	18,500.00	-18,500.00
3180	Servicios Postales y telegráficos	578.94	894.61	248.00	0.00	1,142.61	-563.67
3200	Servicios de Arrendamiento	830,949.02	1,112,703.21	329,328.74	0.00	1,442,031.95	-611,082.93
3210	Arrendamiento de terrenos	34,010.70	17,735.60	0.00	0.00	17,735.60	16,275.10
3220	Arrendamiento de edificios	405,228.02	207,679.98	26,942.22	0.00	234,622.20	170,605.82
3230	Arrendamiento de mobiliario y equipo de	172,302.81	23,400.00	0.00	0.00	23,400.00	148,902.81
3240	Arrendamiento de equipo e instrumental	0.00	121.80	0.00	0.00	121.80	-121.80
3250	Arrendamiento de equipo de transporte	48,688.69	228,066.67	17,500.00	0.00	245,566.67	-196,877.98
3260	Arrendamiento de maquinaria, otros	166,901.93	441,306.32	281,511.52	0.00	722,817.84	-555,915.91
3290	Otros arrendamientos	3,816.87	194,392.84	3,375.00	0.00	197,767.84	-193,950.97
3300	Servicios profesionales, científicos,	2,792,798.56	2,204,664.50	271,175.78	42,920.00	2,432,920.28	359,878.28
3310	servicios legales, de contabilidad,	996,348.19	1,180,688.62	131,430.20	17,400.00	1,294,718.82	-298,370.63
3320	Servicios de diseño, arquitectura,	0.00	38,380.00	0.00	0.00	38,380.00	-38,380.00
3330	Servicios de consultoría administrativa,	915,091.23	358,978.00	49,648.00	25,520.00	383,106.00	531,985.23
3340	Servicios de capacitación	715,666.19	220,624.68	31,320.00	0.00	251,944.68	463,721.51
3350	Servicios de investigación científica y	131,916.70	0.00	0.00	0.00	0.00	131,916.70
3360	Servicios de apoyo administrativo,	13,975.54	328,095.90	41,377.58	0.00	369,473.48	-355,497.94
3370	Servicios de protección y seguridad	0.00	40,500.00	0.00	0.00	40,500.00	-40,500.00
3380	Servicios de vigilancia	0.00	209.00	0.00	0.00	209.00	-209.00
3390	Servicios profesionales, científicos y	19,800.71	37,188.30	17,400.00	0.00	54,588.30	-34,787.59
3400	Servicios financieros, bancarios y	573,630.06	657,845.89	38,119.26	0.00	695,965.15	-122,335.09
3410	Servicios financieros y bancarios	498.56	3,797.15	0.00	0.00	3,797.15	-3,298.59
3412	Comisiones	0.00	11,744.10	1,417.52	0.00	13,161.62	-13,161.62
3440	Seguros de responsabilidad patrimonial y	0.00	3,833.87	0.00	0.00	3,833.87	-3,833.87
3450	Seguro de bienes patrimoniales	345,650.20	389,001.35	10,350.00	0.00	399,351.35	-53,701.15
3460	Almacenaje, envase y embalaje	44,003.70	0.00	0.00	0.00	0.00	44,003.70
3470	Fletes y maniobras	70,084.69	249,469.42	26,351.74	0.00	275,821.16	-205,736.47
3490	Servicios financieros, bancarios y	113,392.91	0.00	0.00	0.00	0.00	113,392.91
3500	Servicios de instalación, reparación,	3,734,908.30	1,417,827.82	49,200.24	0.00	1,467,028.06	2,267,880.24
3510	Conservación y mantenimiento menor de	817,619.22	82,478.27	3,306.00	0.00	85,784.27	731,834.95

MUNICIPIO DE TIZIMIN
ESTADO DE YUCATAN

ASEJ ver 3.10

ESTADO DEL EJERCICIO DEL PRESUPUESTO DEL MES DE OCTUBRE DEL AÑO 2013

000012

PARTIDA	OBJETO DEL GASTO	PRESUPUESTO MODIFICADO		MOVIMIENTOS EN EL MES		SALDO ACUMULADO	PRESUPUESTO POR EJERCER
		AUTORIZADO	SALDO ANTERIOR	CARGOS	ABONOS		
3520	Instalación, reparación y mantenimiento	238,241.87	63,495.82	2,784.00	0.00	66,279.82	171,962.05
3530	Instalación, reparación y mantenimiento	93,750.68	123,517.77	4,176.00	0.00	127,693.77	-33,943.09
3540	Instalación, reparación y mantenimiento	0.00	2,984.00	0.00	0.00	2,984.00	-2,984.00
3550	Reparación y mantenimiento de equipo de	1,734,153.24	646,475.46	13,071.84	0.00	659,547.30	1,074,605.94
3570	Instalación, reparación y mantenimiento	635,087.41	221,296.65	19,018.40	0.00	240,315.05	394,772.36
3580	Servicios de limpieza y manejo de	216,055.88	232,227.85	0.00	0.00	232,227.85	-16,171.97
3590	Servicios de jardinería y fumigación	0.00	45,352.00	6,844.00	0.00	52,196.00	-52,196.00
3600	Servicios de comunicación social y	1,696,541.18	1,003,363.26	84,518.55	0.00	1,087,881.81	608,659.37
3610	Difusión por radio, televisión y otros	1,495,891.79	872,392.30	84,518.55	0.00	956,910.85	538,980.94
3620	Difusión por radio, televisión y otros	104,111.12	35,568.16	0.00	0.00	35,568.16	68,542.96
3630	Servicios de creatividad, preproducción y	33,729.70	83,786.80	0.00	0.00	83,786.80	-50,057.10
3640	Servicios de la industria filmica, del	0.00	11,136.00	0.00	0.00	11,136.00	-11,136.00
3650	Otros servicios de información	62,808.57	480.00	0.00	0.00	480.00	62,328.57
3700	Servicios de traslados y viáticos	477,150.77	243,301.08	10,386.63	0.00	253,687.71	223,463.06
3710	Pasajes aéreos	184,913.84	39,439.04	0.00	0.00	39,439.04	145,474.80
3720	Pasajes terrestres	65,460.06	6,925.00	1,334.50	0.00	8,259.50	57,200.56
3750	Viáticos en el país	148,630.30	104,775.99	9,052.13	0.00	113,828.12	34,802.18
3760	Viáticos en el extranjero	380.00	0.00	0.00	0.00	0.00	380.00
3780	Servicios integrales de traslado y viáticos	0.00	69,093.93	0.00	0.00	69,093.93	-69,093.93
3790	Otros servicios de traslado y hospedaje	77,766.57	23,067.12	0.00	0.00	23,067.12	54,699.45
3800	Servicios oficiales	1,976,914.85	2,887,258.25	131,194.00	0.00	3,018,452.25	-1,041,537.40
3810	Gastos ceremonial	80,518.57	1,700.00	0.00	0.00	1,700.00	78,818.57
3820	Gastos de orden social y cultural	1,812,425.29	2,839,958.25	131,194.00	0.00	2,971,152.25	-1,158,726.96
3830	Congresos y convenciones	0.00	3,800.00	0.00	0.00	3,800.00	-3,800.00
3840	Exposiciones	3,500.80	0.00	0.00	0.00	0.00	3,500.80
3850	Gastos de representación	80,470.19	41,800.00	0.00	0.00	41,800.00	38,670.19
3900	Otros servicios generales	359,769.11	160,805.02	6,995.30	0.00	167,800.32	191,968.79
3910	Servicios funerales y de cementerios	0.00	46,620.00	2,000.00	0.00	48,620.00	-48,620.00
3920	Impuestos y derechos	243,528.20	89,307.98	353.30	0.00	89,661.28	153,866.92
3950	Penas, multas, accesorios y	116,240.91	21,747.04	0.00	0.00	21,747.04	94,493.87
3952	Multas y Recargos	0.00	3,130.00	4,642.00	0.00	7,772.00	-7,772.00
4000	TRANSFERENCIAS, ASIGNACIONES,	8,049,084.35	2,736,672.21	1,598,185.63	0.00	4,334,857.84	3,714,226.51
4100	Transferencias internas y asignaciones al	0.00	300,000.00	1,369,088.00	0.00	1,669,088.00	-1,669,088.00
4150	Transferencia internas otorgadas a	0.00	0.00	1,369,088.00	0.00	1,369,088.00	-1,369,088.00
4170	Transferencia internas otorgadas a	0.00	300,000.00	0.00	0.00	300,000.00	-300,000.00
4300	Subsidios y subvenciones	324,464.15	0.00	0.00	0.00	0.00	324,464.15
4310	Subsidio a la producción	64,500.00	0.00	0.00	0.00	0.00	64,500.00
4340	Subsidio a la prestación de servicios	259,964.15	0.00	0.00	0.00	0.00	259,964.15
4400	Ayudas sociales	7,724,620.20	2,436,672.21	229,097.63	0.00	2,665,769.84	5,058,850.36
4410	Ayudas sociales a personas	7,498,503.57	2,064,637.64	209,916.03	0.00	2,274,553.67	5,223,949.90
4420	Becas y otras ayudas para programas de	36,423.00	149,106.00	2,000.00	0.00	151,106.00	-114,683.00

MUNICIPIO DE TIZIMIN

ASEY ver 3.10

ESTADO DE YUCATAN

ESTADO DEL EJERCICIO DEL PRESUPUESTO DEL MES DE OCTUBRE DEL AÑO 2013

000013

PARTIDA	OBJETO DEL GASTO	PRESUPUESTO MODIFICADO		MOVIMIENTOS EN EL MES		SALDO ACUMULADO	PRESUPUESTO POR EJERCER
		AUTORIZADO	ANTERIOR	CARGOS	ABONOS		
4430	Ayudas sociales a instituciones de	21,250.60	100,982.96	0.00	0.00	100,982.96	-79,732.36
4440	Ayudas sociales a actividades científicas	0.00	1,948.80	0.00	0.00	1,948.80	-1,948.80
4450	Ayudas sociales a instituciones sin fines	168,443.03	68,269.07	9,000.00	0.00	77,269.07	91,173.96
4460	Ayudas sociales a cooperativas	0.00	15,000.00	0.00	0.00	15,000.00	-15,000.00
4460	Ayudas sociales a cooperativas	0.00	15,000.00	0.00	0.00	15,000.00	-15,000.00
4480	Ayudas por desastres naturales y otros	0.00	34,227.74	8,181.60	0.00	42,409.34	-42,409.34
5000	BIENES MUEBLES, INMUEBLES E	557,476.52	2,461,335.61	6,790.00	0.00	2,468,125.61	-1,910,649.09
5100	Mobiliario y equipo de administración	192,685.92	35,572.70	0.00	0.00	35,572.70	157,113.22
5110	Muebles de oficina y estantería	138,623.21	13,286.67	0.00	0.00	13,286.67	125,336.54
5120	Equipos de cómputo y de tecnologías de	54,062.71	11,290.01	0.00	0.00	11,290.01	42,772.70
5130	Otro mobiliario y equipo de administración	0.00	11,016.02	0.00	0.00	11,016.02	-11,016.02
5200	Mobiliario y equipo educacional y	58,235.26	455,989.85	0.00	0.00	455,989.85	-397,754.59
5210	Equipos y aparatos audiovisuales	58,235.26	46,108.59	0.00	0.00	46,108.59	12,126.67
5230	Cámaras fotográficas y de video	0.00	3,881.26	0.00	0.00	3,881.26	-3,881.26
5290	Otro mobiliario y equipo educacional y	0.00	406,000.00	0.00	0.00	406,000.00	-406,000.00
5300	Equipo e instrumental médico y de	0.00	6,372.48	0.00	0.00	6,372.48	-6,372.48
5310	Equipo médico y de laboratorio	0.00	6,372.48	0.00	0.00	6,372.48	-6,372.48
5400	Vehículos y equipo de transporte	0.00	1,847,808.00	0.00	0.00	1,847,808.00	-1,847,808.00
5410	Automóviles y Equipo Terrestre	0.00	1,847,808.00	0.00	0.00	1,847,808.00	-1,847,808.00
5600	Maquinaria, otros equipos y herramientas	306,555.34	115,592.58	6,790.00	0.00	122,382.58	184,172.76
5610	Maquinaria y equipo agropecuario	76,587.01	0.00	0.00	0.00	0.00	76,587.01
5620	Maquinaria y equipo industrial	53,235.12	0.00	0.00	0.00	0.00	53,235.12
5630	Maquinaria y equipo de construcción	4,799.80	0.00	0.00	0.00	0.00	4,799.80
5640	Sistemas de aire acondicionado,	0.00	32,956.91	6,790.00	0.00	39,746.91	-39,746.91
5650	Equipo de comunicación y	42,397.66	0.00	0.00	0.00	0.00	42,397.66
5660	Equipos de generación eléctrica, aparatos	33,469.56	10,463.28	0.00	0.00	10,463.28	23,006.28
5670	Herramientas y máquinas-herramientas	96,066.19	14,780.00	0.00	0.00	14,780.00	81,286.19
5690	Otros equipos	0.00	57,392.39	0.00	0.00	57,392.39	-57,392.39
8000	PARTICIPACIONES Y APORTACIONES	136,453,030.73	53,511,995.61	20,015,102.75	6,598.72	73,520,499.64	62,932,531.09
8300	Aportaciones	80,395,907.26	45,968,433.77	10,576,272.39	6,598.72	56,538,107.44	23,857,799.82
8320	Aportaciones de la Federación a	80,395,907.26	45,968,433.77	10,576,272.39	6,598.72	56,538,107.44	23,857,799.82
8320-01-0	Agua Potable	6,950,632.14	0.00	186,581.40	0.00	186,581.40	6,764,050.74
1							
8320-01-0	Drenajes y letrinas	0.00	1,366,103.82	0.00	0.00	1,366,103.82	-1,366,103.82
2							
8320-01-0	Urbanización Municipal	21,632,850.87	6,464,120.78	3,390,156.22	0.00	9,854,277.00	11,778,573.87
4							

MUNICIPIO DE TIZIMIN

ASEY ver 3.10

ESTADO DE YUCATAN

ESTADO DEL EJERCICIO DEL PRESUPUESTO DEL MES DE OCTUBRE DEL AÑO 2013

000013

PARTIDA	OBJETO DEL GASTO	PRESUPUESTO MODIFICADO		MOVIMIENTOS EN EL MES		SALDO ACUMULADO	PRESUPUESTO POR EJERCER
		AUTORIZADO	ANTERIOR	CARGOS	ABONOS		
4430	Ayudas sociales a instituciones de	21,250.60	100,982.96	0.00	0.00	100,982.96	-79,732.36
4440	Ayudas sociales a actividades científicas	0.00	1,948.80	0.00	0.00	1,948.80	-1,948.80
4450	Ayudas sociales a instituciones sin fines	168,443.03	68,269.07	9,000.00	0.00	77,269.07	91,173.96
4460	Ayudas sociales a cooperativas	0.00	15,000.00	0.00	0.00	15,000.00	-15,000.00
4460	Ayudas sociales a cooperativas	0.00	15,000.00	0.00	0.00	15,000.00	-15,000.00
4480	Ayudas por desastres naturales y otros	0.00	34,227.74	8,181.60	0.00	42,409.34	-42,409.34
5000	BIENES MUEBLES, INMUEBLES E	557,476.52	2,461,335.61	6,790.00	0.00	2,468,125.61	-1,910,649.09
5100	Mobiliario y equipo de administración	192,685.92	35,572.70	0.00	0.00	35,572.70	157,113.22
5110	Muebles de oficina y estantería	138,623.21	13,286.67	0.00	0.00	13,286.67	125,336.54
5120	Equipos de cómputo y de tecnologías de	54,062.71	11,290.01	0.00	0.00	11,290.01	42,772.70
5130	Otro mobiliario y equipo de administración	0.00	11,016.02	0.00	0.00	11,016.02	-11,016.02
5200	Mobiliario y equipo educacional y	58,235.26	455,989.85	0.00	0.00	455,989.85	-397,754.59
5210	Equipos y aparatos audiovisuales	58,235.26	46,108.59	0.00	0.00	46,108.59	12,126.67
5230	Cámaras fotográficas y de video	0.00	3,881.26	0.00	0.00	3,881.26	-3,881.26
5290	Otro mobiliario y equipo educacional y	0.00	406,000.00	0.00	0.00	406,000.00	-406,000.00
5300	Equipo e instrumental médico y de	0.00	6,372.48	0.00	0.00	6,372.48	-6,372.48
5310	Equipo médico y de laboratorio	0.00	6,372.48	0.00	0.00	6,372.48	-6,372.48
5400	Vehículos y equipo de transporte	0.00	1,847,808.00	0.00	0.00	1,847,808.00	-1,847,808.00
5410	Automóviles y Equipo Terrestre	0.00	1,847,808.00	0.00	0.00	1,847,808.00	-1,847,808.00
5600	Maquinaria, otros equipos y herramientas	306,555.34	115,592.58	6,790.00	0.00	122,382.58	184,172.76
5610	Maquinaria y equipo agropecuario	76,587.01	0.00	0.00	0.00	0.00	76,587.01
5620	Maquinaria y equipo industrial	53,235.12	0.00	0.00	0.00	0.00	53,235.12
5630	Maquinaria y equipo de construcción	4,799.80	0.00	0.00	0.00	0.00	4,799.80
5640	Sistemas de aire acondicionado,	0.00	32,956.91	6,790.00	0.00	39,746.91	-39,746.91
5650	Equipo de comunicación y	42,397.66	0.00	0.00	0.00	0.00	42,397.66
5660	Equipos de generación eléctrica, aparatos	33,469.56	10,463.28	0.00	0.00	10,463.28	23,006.28
5670	Herramientas y máquinas-herramientas	96,066.19	14,780.00	0.00	0.00	14,780.00	81,286.19
5690	Otros equipos	0.00	57,392.39	0.00	0.00	57,392.39	-57,392.39
8000	PARTICIPACIONES Y APORTACIONES	136,453,030.73	53,511,995.61	20,015,102.75	6,598.72	73,520,499.64	62,932,531.09
8300	Aportaciones	80,395,907.26	45,968,433.77	10,576,272.39	6,598.72	56,538,107.44	23,857,799.82
8320	Aportaciones de la Federación a	80,395,907.26	45,968,433.77	10,576,272.39	6,598.72	56,538,107.44	23,857,799.82
8320-01-0	Agua Potable	6,950,632.14	0.00	186,581.40	0.00	186,581.40	6,764,050.74
1							
8320-01-0	Drenajes y letrinas	0.00	1,366,103.82	0.00	0.00	1,366,103.82	-1,366,103.82
2							
8320-01-0	Urbanización Municipal	21,632,850.87	6,464,120.78	3,390,156.22	0.00	9,854,277.00	11,778,573.87
4							


MUNICIPIO DE TIZIMIN
ESTADO DE YUCATAN

ASEY ver 3.10

ESTADO DEL EJERCICIO DEL PRESUPUESTO DEL MES DE OCTUBRE DEL AÑO 2013

000015

PARTIDA	OBJETO DEL GASTO	PRESUPUESTO MODIFICADO AUTORIZADO	SALDO ANTERIOR	MOVIMIENTOS EN EL MES CARGOS	ABONOS	SALDO ACUMULADO	PRESUPUESTO POR EJERCER
2							
8530-01-0	Promoción del Desarrollo Urbano	250,460.70	0.00	0.00	0.00	0.00	250,460.70
3							
8530-02-0	Programa 3x1 para migrantes.	0.00	0.00	299,367.59	0.00	299,367.59	-299,367.59
1							
8530-03-0	Infraestructura y fomento a la producción	0.00	149,389.44	0.00	0.00	149,389.44	-149,389.44
1							
8530-07-0	Participación social y seguridad	0.00	102,780.34	46,628.99	0.00	149,409.33	-149,409.33
1							
8530-08-0	Mejoramiento físico de los espacios	0.00	0.00	953,603.77	0.00	953,603.77	-953,603.77
2							
8530-08-0	Fideicomiso para coadyuvar el desarrollo	2,027,123.47	0.00	0.00	0.00	0.00	2,027,123.47
1							
8530-09-0	Profesionalización	5,250,000.00	581,000.00	0.00	0.00	581,000.00	4,669,000.00
1							
8530-09-0	Infraestructura	8,280,000.00	0.00	0.00	0.00	0.00	8,280,000.00
2							
9000	DEUDA PÚBLICA	4,216,889.09	1,600,366.65	171,691.62	0.00	1,772,058.27	2,444,830.82
9100	Amortización de la deuda pública	4,216,889.09	1,499,994.00	166,666.00	0.00	1,666,660.00	2,550,229.09
9110	Amortización de la deuda interna con	4,216,889.09	1,499,994.00	166,666.00	0.00	1,666,660.00	2,550,229.09
92	Intereses de la deuda pública	0.00	100,372.65	5,025.62	0.00	105,398.27	-105,398.27
9210	Intereses de la deuda interna con	0.00	100,372.65	5,025.62	0.00	105,398.27	-105,398.27
TOTALES:		262,200,820.63	147,914,745.19	31,299,834.93	53,036.62	179,161,543.50	83,039,277.13



PRESIDENTE MUNICIPAL

Firma: *[Handwritten Signature]*
Nombre: CP María del Rosario Díaz Gómez

TESORERO MUNICIPAL

Firma: *[Handwritten Signature]*
Nombre: CP Héctor Sánchez Pérez

SECRETARIO MUNICIPAL

Firma: *[Handwritten Signature]*
Nombre: Lic. Amador Rodríguez Mardel

MUNICIPIO DE TIZIMIN
ESTADO DE YUCATAN
ESTADO DE RESULTADOS DEL 01/10/2013 AL 31/10/2013
OBJETO DEL GASTO

ASEY ver 3.10

000033

	DEL MES	ACUMULADO
1.- INGRESOS		
Impuestos	173,524.62	3,350,701.01
Derechos	682,925.78	9,188,736.65
Productos de Tipo Corriente	190.00	66,938.70
Aprovechamientos de Tipo Corriente	1,506,409.00	3,168,910.29
Participaciones y Aportaciones	27,214,902.26	176,061,546.37
Transferencias, Asignaciones, Subsidios y Otras ayudas	250,000.00	250,000.00
Ingresos Financieros	118.05	14,909.84
Otros Ingresos y Beneficios Varios	93.01	23,726.48
	29,828,162.72	192,125,469.34
2.- EGRESOS		
SERVICIOS PERSONALES	4,375,233.19	42,341,233.79
MATERIALES Y SUMINISTRO	1,335,960.33	16,742,309.13
SERVICIOS GENERALES	1,024,107.47	12,095,920.20
TRANSFERENCIAS, ASIGNACIONES, SUBSIDIOS Y OTROS SERVICIOS	1,598,185.63	4,334,857.84
EN MUEBLES, INMUEBLES E INTANGIBLES	6,790.00	2,468,125.61
PARTICIPACIONES Y APORTACIONES	20,008,504.03	73,520,499.64
DEUDA PÚBLICA	171,691.62	1,772,058.27
	28,520,472.27	153,275,004.48
3.- RESULTADO 1-2		
Ingresos - Egresos	1,307,690.45	38,850,464.86
	1,307,690.45	38,850,464.86
4.- MAS		
Bienes Inmuebles, Infraestructura y Construcciones en Proceso	6,790.00	2,468,125.61
	6,790.00	2,468,125.61
5.- MENOS		
Préstamos de la deuda pública interna	-166,666.00	-1,666,660.00
	-166,666.00	-1,666,660.00
6.- RESULTADO		
Resultado del Ejercicio	1,481,146.45	42,985,250.47
	1,481,146.45	42,985,250.47

PRESIDENTE MUNICIPAL

Firma:
Nombre:

TESORERO MUNICIPAL

Firma:
Nombre:

SECRETARIO MUNICIPAL

Firma:
Nombre:

Fecha: 11/11/2013

MUNICIPIO DE TIZIMIN
ESTADO DE YUCATAN
BALANCE GENERAL AL 31/10/2013

ASEY ver 3.10

000034

CUENTAS DE ACTIVO

Activo Circulante	
BANCOS/TESORERÍA	17,313,301.73
Inversiones Temporales (Hasta 3 meses)	27,129,950.38
Deudores Diversos por Cobrar a Corto Plazo	1,580,611.00
Préstamos Otorgados a Corto Plazo	128,978.48
Anticipo a Proveedores por Adquisición de Bienes Inmuebles	5,000.00
Suma del Activo Circulante	46,157,841.59
Activo Fijo	
Terrenos	194,000.00
Mobiliario y Equipo de Administración	2,767,258.07
Mobiliario y Equipo Educacional y Recreativo	455,989.85
Equipo e Instrumental Médico y de Laboratorio	50,821.89
Equipo de Transporte	6,715,195.64
Equipo de Defensa y Seguridad	62,085.00
Maquinaria, Otros Equipos y Herramientas	23,023,235.08
Suma del Activo Fijo	33,268,585.53
TOTAL DE CUENTAS DE ACTIVO	79,426,427.12

CUENTAS DE PASIVO


Pasivo Circulante	
Proveedores por Pagar a Corto Plazo	4,134,146.78
Retenciones y Contribuciones por Pagar a Corto Plazo	2,140,095.37
Otras Cuentas por Pagar a Corto Plazo	105,103.87
Suma del Pasivo Circulante	6,379,346.02
Pasivo Fijo	
Préstamos de la Deuda Pública Interna por Pagar a Largo	333,340.00
Suma del Pasivo Fijo	333,340.00
TOTAL DE CUENTAS DE PASIVO	6,712,686.02

CTAS. DE PATRIMONIO

Patrimonio	
Resultado del Ejercicio	42,985,250.47
Resultados de Ejercicios Anteriores	29,728,490.63
Suma del Patrimonio	72,713,741.10
TOTAL DE CTAS. DE PATRIMONIO	72,713,741.10

CUENTAS DE ORDEN

LEY DE INGRESOS POR EJECUTAR	192,125,469.34
LEY DE INGRESOS RECAUDADA	192,125,469.34
PRESUPUESTO DE EGRESOS APROBADO	229,178,755.00
PRESUPUESTO DE EGRESOS POR EJERCER	75,903,750.52
PRESUPUESTO DE EGRESOS EJERCIDO	153,275,004.48



Fecha: 11/11/2013

PRESIDENTE MUNICIPAL

000035

Firma:
Nombre:

[Handwritten signature]
Cd. Haroldo Rosero D. 2 Guayas

TESORERO MUNICIPAL

SECRETARIO MUNICIPAL

Firma:
Nombre:

[Handwritten signature]
Cd. H. Santos

Firma:
Nombre:

[Handwritten signature]
L. C. Juan Carlos Rodríguez

