

FRACCIÓN XVI.-INFORME DEL AVANCE DE LA GESTIÓN FINANCIERA

Período:

ENERO A MARZO DE 2016

Unidad Administrativa responsable de poseer la información:

Tesorería Municipal

Nombre y firma del Titular del Tesorero Municipal:


MIGUEL ANGEL KU SARABIA



H. AYUNTAMIENTO
TESORERO
MUNICIPAL
2015 - 2018
HOCTUN, YUCATÁN.

Nombre y firma del Titular de la UMA:


U.T. EMMANUEL DE ATOCHA PÉREZ OJEDA.

Fecha de generación del documento

Fecha de actualización de la información

30 de Junio de 2016



HOCTUN, YUCATAN A 13 DE MAYO DEL 2016.

AUDITORIA SUPERIOR DEL ESTADO DE YUCATAN
C.P.C RENE HUMBERTO MARQUEZ ARCILA
ENCARGADO DEL DESPACHO DE LA CONTADURIA
SUPERIOR DEL ESTADO DE YUCATAN
P R E S E N T E.

De conformidad con lo dispuesto en el Artículo 169° de Ley de presupuesto y contabilidad gubernamental del estado de Yucatán, según decreto numero 364 publicado en el Diario Oficial del Estado el 31 de Diciembre de 2010, hago entrega de El informe Trimestral del Ejercicio de los Recursos Públicos de este H. Ayuntamiento a nuestro cargo, correspondiente a los meses de ENERO-MARZO, el cual consta de los siguientes documento:

1. Estado Analítico Presupuestario de Ingresos y Egresos.
2. Estado de Situación Financiera.
3. Estado del Gasto Presupuestal Programático.
4. Estado de Situación de la Deuda Pública y su Costo Financiero.
5. Estado de Actividades.
6. Estado de Flujo de Efectivo.
7. Informe de Avance fisico-financiero de la Obra Pública.
8. Los informes financieros mensuales presentados al cabildo. (MARZO 2016)
9. Estado de Variación en la Hacienda Pública.
10. Estados de cambios en la situación financiera (mismo formato del 2)
11. Informes sobre pasivos contingentes.
12. Notas de los Estados Financieros.
13. Información presupuestaria como lo especifica el art. 156 fracción II incisos a y b (mismo formato del 1)
14. Estado analítico del activo.
15. Y la demás información que requiera la ASEY para el cumplimiento de sus atribuciones constitucionales y legales.

TOTAL DE HOJAS FOLIADAS 25

002191



RECEPCION DE INFORMES DE LA CUENTA PUBLICA Y CORRESPONDENCIA
HORA 10:21 AM
H. CONGRESO DEL ESTADO DE YUCATAN



Atentamente

Presidente Municipal

[Handwritten Signature]
HERBERTH ISMAEL SARABIA OJEDA

El Secretario Municipal

El Sindico

El Tesorero Municipal

[Handwritten Signature]
C. PEDRO PABLO YEH MEDINA
H. AYUNTAMIENTO
SECRETARIO
MUNICIPAL
2015 - 2018
HOCTUN, YUCATAN

[Handwritten Signature]
C. LIDIA ISABEL MEDINA VALENCIA
H. AYUNTAMIENTO
SINDICO
MUNICIPAL
2015 - 2018
HOCTUN, YUCATAN

[Handwritten Signature]
C. MIGUEL ANGEL KU SARABIA
H. AYUNTAMIENTO
TESORERO
MUNICIPAL
2015 - 2018
HOCTUN, YUCATAN

[Handwritten Signature]

MUNICIPIO DE HOCTÓN
 Estado Analítico de Ingresos
 Del 1 de Enero al 31 de Marzo de 2016

Rubro de Ingresos	Elaborado	Ampliaciones y Reducciones	Ingreso Modificado	Devenido	Recaudado	Diferencia
	(1)	(2)	(3 = 1 + 2)	(4)	(5)	(7 = 5 - 1)
Impuestos	22,400	0	22,400	36,695	36,695	14,295
Cuotas y Aportaciones de Seguridad Social	0	0	0	0	0	0
Contribuciones de Mejoras	14,100	0	14,100	0	0	-14,100
Derechos	964,200	0	964,200	0	0	-964,200
Productos	16,000	0	16,000	0	0	-16,000
Corriente	16,000	0	16,000	0	0	-16,000
Capital	0	0	0	0	0	0
Aprovechamientos	8,000	0	8,000	0	0	-8,000
Corriente	8,000	0	8,000	0	0	-8,000
Capital	0	0	0	0	0	0
Ingresos por Ventas de Bienes y Servicios	0	0	0	0	0	0
Participaciones y Aportaciones	0	0	0	0	0	0
Transferencias, Asignaciones, Subsidios y Otras Ayudas	22,204,108	0	22,204,108	5,643,698	4,703,593	-17,410,516
Ingresos Derivados de Financiamientos	0	0	0	0	0	0
Total	23,228,608	0	23,228,608	5,680,393	4,830,288	-18,398,321
				Ingresos excedentes*		

Estado Analítico de Ingresos por Fuente de Financiamiento	Elaborado	Ampliaciones y Reducciones	Ingreso Clasificado	Devenido	Recaudado	Diferencia
	(1)	(2)	(3 = 1 + 2)	(4)	(5)	(7 = 5 - 1)
Ingresos del Gobierno	23,228,608	0	23,228,608	5,680,393	4,830,288	-18,398,321
Impuestos	22,400	0	22,400	36,695	36,695	14,295
Contribuciones de Mejoras	14,100	0	14,100	0	0	-14,100
Derechos	964,200	0	964,200	0	0	-964,200
Productos	16,000	0	16,000	0	0	-16,000
Corriente	16,000	0	16,000	0	0	-16,000
Capital	0	0	0	0	0	0
Aprovechamientos	8,000	0	8,000	0	0	-8,000
Corriente	8,000	0	8,000	0	0	-8,000
Capital	0	0	0	0	0	0
Participaciones y Aportaciones	0	0	0	0	0	0
Transferencias, Asignaciones, Subsidios y Otras Ayudas	22,204,108	0	22,204,108	5,643,698	4,703,593	-17,410,516
Ingresos de Organismos y Empresas	0	0	0	0	0	0
Cuotas y Aportaciones de Seguridad Social	0	0	0	0	0	0
Ingresos por Ventas de Bienes y Servicios	0	0	0	0	0	0
Transferencias, Asignaciones, Subsidios y Otras Ayudas	0	0	0	0	0	0
Ingresos derivados de financiamiento	0	0	0	0	0	0
Ingresos Derivados de Financiamientos	0	0	0	0	0	0
Total	23,228,608	0	23,228,608	5,680,393	4,830,288	-18,398,321
				Ingresos excedentes*		



H. AYUNTAMIENTO
 PRESIDENCIA
 MUNICIPAL
 2015 - 2018
 HOCTÓN, HIDALGO

[Handwritten signature]

*Ingresos excedentes se presentan a efectos de cumplimiento de la Ley General de Contabilidad Gubernamental y el importe reflejado debe ser siempre mayor a cero

[Handwritten signature]

[Circular official stamp]

ESTADOS UNIDOS MEXICANOS
 GOBIERNO FEDERAL
 SECRETARÍA DE ECONOMÍA
 SUBSECRETARÍA DE HACIENDA Y CRÉDITO PÚBLICO
 DIRECCIÓN GENERAL DE ELABORACIÓN DE ESTADÍSTICAS

Concepto	2015	2016	2017	2018	2019	2020
Servicios Personales	7,324,300	0	7,324,300	1,751,822	1,751,822	6,672,478
Remuneraciones al Personal de Carrera Permanente	6,761,192	0	6,761,192	1,751,822	1,751,822	6,008,368
Remuneraciones al Personal de Carrera Transitorio	0	0	0	0	0	0
Remuneraciones Adicionales y Especiales	563,108	0	563,108	0	0	563,108
Seguridad Social	0	0	0	0	0	0
Otras Prestaciones Sociales y Económicas	0	0	0	0	0	0
Previsiones	0	0	0	0	0	0
Pago de Estímulos a Servidores Públicos	0	0	0	0	0	0
Materiales y Suministros	4,747,418	0	4,747,418	218,890	218,890	4,528,528
Materiales de Administración, Emisión de Documentos y Artículos Oficiales	710,000	0	710,000	7,540	7,540	702,460
Alimentos y Utensilios	437,918	0	437,918	7,191	7,192	430,727
Materiales Primas y Materiales de Producción y Comercialización	0	0	0	0	0	0
Materiales y Artículos de Construcción y de Reparación	1,350,000	0	1,350,000	4,405	4,405	1,345,595
Productos Químicos, Farmacéuticos y de Laboratorio	200,000	0	200,000	4,123	4,123	195,877
Combustibles, Lubricantes y Aditivos	1,900,000	0	1,900,000	194,905	194,905	1,705,095
Vestuario, Bisnues, Prendas de Protección y Artículos Deportivos	80,000	0	80,000	515	515	79,485
Materiales y Suministros Para Seguridad	100,000	0	100,000	0	0	100,000
Herramientas, Refacciones y Accesorios Menores	0	0	0	0	0	0
Servicios Generales	3,774,519	80,000	3,854,519	972,895	972,895	3,181,749
Servicios Básicos	2,554,910	0	2,554,910	475,354	475,354	2,079,556
Servicios de Asesoramiento	120,000	80,000	170,000	10,000	10,000	180,000
Servicios Profesionales, Científicos, Técnicos y Otros Servicios	100,000	0	100,000	0	0	100,000
Servicios Financieros, Bancarios y Comerciales	0	0	0	0	0	0
Servicios de Instalación, Reparación, Mantenimiento y Conservación	550,000	0	550,000	58,178	58,178	491,822
Servicios de Comunicación Social y Publicidad	0	0	0	0	0	0
Servicios de Traslado y Viajes	90,000	0	90,000	900	900	89,100
Servicios Oficiales	400,000	0	400,000	27,722	27,722	372,278
Otros Servicios Generales	0	0	0	0	0	0
Transferencias, Asignaciones, Subsidios y Otras Ayudas	1,200,000	-80,000	1,120,000	608,668	608,668	511,332
Transferencias Literales y Asignaciones al Sector Público	0	0	0	0	0	0
Transferencias al Fianco del Sector Público	0	0	0	0	0	0
Subsidios y Subvenciones	0	0	0	0	0	0
Ayudas Sociales	1,200,000	-80,000	1,120,000	608,668	608,668	511,332
Pensiones y Jubilaciones	0	0	0	0	0	0
Transferencias a Fideicomisos, Mandatos y Otros Anticipo	0	0	0	0	0	0
Transferencias a la Seguridad Social	0	0	0	0	0	0
Donativos	0	0	0	0	0	0
Transferencias al Exterior	0	0	0	0	0	0
Bienes Muebles, Inmuebles e Intangibles	70,000	0	70,000	0	0	70,000
Mobiliario y Equipo de Administración	70,000	0	70,000	0	0	70,000
Mobiliario y Equipo Educativo y Recreativo	0	0	0	0	0	0
Equipo e Instrumental Médico y de Laboratorio	0	0	0	0	0	0
Vehículos y Equipo de Transporte	0	0	0	0	0	0
Equipo de Defensa y Seguridad	0	0	0	0	0	0
Máquinas, Otros Equipos y Herramientas	0	0	0	0	0	0
Activos Biológicos	0	0	0	0	0	0
Bienes Inmuebles	0	0	0	0	0	0
Activos Intangibles	0	0	0	0	0	0
Inversión Pública	5,914,033	0	5,914,033	1,154,959	1,154,959	4,759,074
Obras Públicas en Bienes de Dominio Público	5,914,033	0	5,914,033	1,154,959	1,154,959	4,759,074
Obras Públicas en Bienes Propios	0	0	0	0	0	0
Proyectos Productivos y Acciones de Fomento	0	0	0	0	0	0
Inversiones Financieras y Otras Provisionales	0	0	0	0	0	0
Inversiones Para el Fomento de Actividades Productivas	0	0	0	0	0	0
Acciones y Participaciones de Capital	0	0	0	0	0	0
Compra de Títulos y Valores	0	0	0	0	0	0
Concesión de Préstamos	0	0	0	0	0	0
Inversiones en Fideicomisos, Mandatos y Otros Análogos	0	0	0	0	0	0
Otras Inversiones Financieras	0	0	0	0	0	0
Provisiones para Contingencias y Otras erogaciones Especiales	0	0	0	0	0	0
Participaciones y Aportaciones	0	0	0	0	0	0
Participaciones	0	0	0	0	0	0
Aportaciones	0	0	0	0	0	0
Comisos	0	0	0	0	0	0
Deuda Pública	187,870	0	187,870	32,000	32,000	155,870
Amortización de la Deuda Pública	187,870	0	187,870	32,000	32,000	155,870
Intereses de la Deuda Pública	7,870	0	7,870	1,200	1,200	6,670
Comisiones de la Deuda Pública	0	0	0	0	0	0
Gastos de la Deuda Pública	0	0	0	0	0	0
Costo por Coberturas	0	0	0	0	0	0
Apoyos Financieros	0	0	0	0	0	0
Aditivos de Ejercicios Fiscales Anteriores (AdiA)	0	0	0	0	0	0
Total del Gasto	23,228,008	0	23,228,008	4,218,072	4,218,072	18,010,936

ESTADOS UNIDOS MEXICANOS
 H. AYUNTAMIENTO
 PRESIDENCIA
 MUNICIPAL
 2015 - 2018
 HOCTUN, YUCATÁN

[Handwritten Signature]

ESTADOS UNIDOS MEXICANOS
 H. AYUNTAMIENTO
 TESORERO
 MUNICIPAL
 2015 - 2018
 HOCTUN, YUCATÁN

Estado de Situación Financiera
Al 31 de Marzo de 2016 y 2015
(Pesos)
MUNICIPIO DE HOCTÚN

Ente Público: _____

CONCEPTO	Año 2016	Año 2015	CONCEPTO	Año 2016	Año 2015
ACTIVO			PASIVO		
<i>Activo Circulante</i>			<i>Pasivo Circulante</i>		
Efectivo y Equivalentes	550,897	0	Cuentas por Pagar a Corto Plazo	0	0
Derechos a Recibir Efectivo o Equivalentes	1,429,597	0	Documentos por Pagar a Corto Plazo	0	0
Derechos a Recibir Bienes o Servicios	0	0	Porción a Corto Plazo de la Deuda Pública a Largo Plazo	-30,702	0
Inventarios	0	0	Títulos y Valores a Corto Plazo	0	0
Almacenes	0	0	Pasivos Diferidos a Corto Plazo	0	0
Estimación por Pérdida o Deterioro de Activos Circulantes	0	0	Fondos y Bienes de Terceros en Garantía y/o Administración a Corto Plazo	0	0
Otros Activos Circulantes	0	0	Provisiones a Corto Plazo	0	0
Total de Activos Circulantes	1,980,494	0	Otros Pasivos a Corto Plazo	0	0
<i>Activo No Circulante</i>			Total de Pasivos Circulantes	-30,702	0
Inversiones Financieras a Largo Plazo	0	0	<i>Pasivo No Circulante</i>		
Derechos a Recibir Efectivo o Equivalentes a Largo Plazo	0	0	Cuentas por Pagar a Largo Plazo	0	0
Bienes Inmuebles, Infraestructura y Construcciones en Proceso	2,823,726	0	Documentos por Pagar a Largo Plazo	0	0
Bienes Muebles	13,257	0	Deuda Pública a Largo Plazo	-73,500	0
Activos Intangibles	0	0	Pasivos Diferidos a Largo Plazo	0	0
Depreciación, Deterioro y Amortización Acumulada de Bienes	0	0	Fondos y Bienes de Terceros en Garantía y/o Administración a Largo Plazo	0	0
Activos Diferidos	0	0	Provisiones a Largo Plazo	0	0
Estimación por Pérdida o Deterioro de Activos no Circulantes	0	0	Total de Pasivos No Circulantes	-73,500	0
Otros Activos no Circulantes	0	0	TOTAL DEL PASIVO	-104,201	0
Total de Activos No Circulantes	2,836,984	0	HACIENDA PÚBLICA/ PATRIMONIO		
TOTAL DEL ACTIVO	4,817,278	0	<i>Hacienda Pública/Patrimonio Contribuido</i>		
			Aportaciones	0	0
			Donaciones de Capital	0	0
			Actualización de la Hacienda Pública / Patrimonio	0	0
			<i>Hacienda Pública/Patrimonio Generado</i>	4,921,478	0
			Resultados del Ejercicio (Ahorro / Desahorro)	2,626,585	0
			Resultados de Ejercicios Anteriores	2,294,894	0
			Revalúos	0	0
			Reservas	0	0
			Rectificaciones de Resultados de Ejercicios Anteriores	0	0
			<i>Exceso o Insuficiencia en la Actualización de la Hacienda Pública/Patrimonio</i>	0	0
			Resultado por Posición Monetaria	0	0
			Resultado por Tenencia de Activos no Monetarios	0	0
			Total Hacienda Pública/ Patrimonio	4,921,478	0
			TOTAL DEL PASIVO Y HACIENDA PÚBLICA / PATRIMONIO	4,817,278	0



H. AYUNTAMIENTO
PRESIDENCIA
MUNICIPAL

2015 - 2016
HOCTUN, YUCATAN

Bajo protesta de decir verdad declaramos que los Estados Financieros y sus Notas son razonablemente correctos y responsabilidad del emisor.

[Signature]
Nombre de quien autoriza
Cargo de quien autoriza

[Signature]
Nombre de quien elabora
Cargo de quien elabora



H. AYUNTAMIENTO
TESORERÍA
MUNICIPAL
2015 - 2016

MUNICIPIO DE HOCTUN
Gasto por Categoría Programática
Del 1 de Enero al 31 de Marzo de 2016

Concepto	Aprobada 1	Ampliaciones/(Reducciones) 2	Enrosos Modificado 3=(1+2)	Divulgado 4	Pagado 5	Subejercicio B=(3,4)
Programas:	\$23,228,808	\$0	\$23,228,808	\$4,216,072	\$4,216,072	\$19,012,737
Subsidios, Sector Social y Privado o Entidades Federativas y Municipios	\$600,000	\$0	\$600,000	\$0	\$0	\$600,000
Sujetos a Reglas de Operación	\$0	\$0	\$0	\$0	\$0	\$0
Otros Subsidios	\$500,000	\$0	\$500,000	\$0	\$0	\$500,000
Desempeño de las Funciones	\$1,600,000	\$0	\$1,600,000	\$4,128	\$4,128	\$1,595,872
Prestación de Servicios Públicos	\$1,800,000	\$0	\$1,800,000	\$4,128	\$4,128	\$1,595,872
Provisión de Bienes Públicos	\$0	\$0	\$0	\$0	\$0	\$0
Planeación, seguimiento y evaluación de políticas públicas	\$0	\$0	\$0	\$0	\$0	\$0
Promoción y fomento	\$0	\$0	\$0	\$0	\$0	\$0
Regulación y supervisión	\$0	\$0	\$0	\$0	\$0	\$0
Funciones de las Fuerzas Armadas (Únicamente Gobierno Federal)	\$0	\$0	\$0	\$0	\$0	\$0
Específicos	\$0	\$0	\$0	\$0	\$0	\$0
Proyectos de Inversión	\$0	\$0	\$0	\$0	\$0	\$0
Administrativos y de Apoyo	\$12,077,000	\$0	\$12,077,000	\$2,567,665	\$2,567,665	\$9,509,335
Apoyo al proceso presupuestario y para mejorar la eficiencia institucional	\$0	\$0	\$0	\$0	\$0	\$0
Apoyo a la función pública y al mejoramiento de la gestión	\$12,077,000	\$0	\$12,077,000	\$2,567,665	\$2,567,665	\$9,509,335
Compromisos	\$0	\$0	\$0	\$0	\$0	\$0
Operaciones ajenas	\$0	\$0	\$0	\$0	\$0	\$0
Obligaciones de cumplimiento de resolución jurisdiccional	\$0	\$0	\$0	\$0	\$0	\$0
Obligaciones	\$0	\$0	\$0	\$0	\$0	\$0
Desastres Naturales	\$0	\$0	\$0	\$0	\$0	\$0
Pensiones y jubilaciones	\$0	\$0	\$0	\$0	\$0	\$0
Aportaciones a la seguridad social	\$0	\$0	\$0	\$0	\$0	\$0
Aportaciones a fondos de estabilización	\$0	\$0	\$0	\$0	\$0	\$0
Aportaciones a fondos de inversión y reestructura de pensiones	\$0	\$0	\$0	\$0	\$0	\$0
Programas de Gasto Federalizado (Gobierno Federal)	\$9,051,808	\$0	\$9,051,808	\$1,644,278	\$1,644,278	\$7,407,530
Gasto Federalizado	\$9,051,808	\$0	\$9,051,808	\$1,644,278	\$1,644,278	\$7,407,530
Participaciones a entidades federativas y municipios	\$0	\$0	\$0	\$0	\$0	\$0
Costo financiero, deuda o apoyos a deudores y ahorradores de la banca	\$0	\$0	\$0	\$0	\$0	\$0
Adeudos de ejercicios fiscales anteriores	\$0	\$0	\$0	\$0	\$0	\$0
Total del Gasto	\$23,228,808	\$0	\$23,228,808	\$4,216,072	\$4,216,072	\$19,012,737



H. AYUNTAMIENTO
PRESIDENCIA
MUNICIPAL
2015 - 2018
HOCTUN, YUCATAN.



H. AYUNTAMIENTO
TESORERO
MUNICIPAL
2015 - 2018
HOCTUN, YUCATAN.

Miguel A. K. SANCHEZ

Estado Analítico de la Deuda y Otros Pasivos
Del 1 de Enero al 31 de Marzo de 2016 y 2015

(Pesos)

MUNICIPIO DE HOCTÚN

Ente Público: _____

Denominación de las Deudas	Moneda de Contratación	Institución o País Acreedor	Saldo Inicial del Periodo	Saldo Final del Periodo
DEUDA PÚBLICA				
Corto Plazo				
Deuda Interna			0	-30,702
Instituciones de Crédito	Peso	México	0	-30,702
Títulos y Valores	Peso	México	0	0
Arrendamientos Financieros	Peso	México	0	0
Deuda Externa			0	0
Organismos Financieros Internacionales	Peso	México	0	0
Deuda Bilateral	Peso	México	0	0
Títulos y Valores	Peso	México	0	0
Arrendamientos Financieros	Peso	México	0	0
Subtotal a Corto Plazo			0	-30,702
Largo Plazo				
Deuda Interna			-73,500	-73,500
Instituciones de Crédito	Peso	México	-73,500	-73,500
Títulos y Valores	Peso	México	0	0
Arrendamientos Financieros	Peso	México	0	0
Deuda Externa			0	0
Organismos Financieros Internacionales	Peso	México	0	0
Deuda Bilateral	Peso	México	0	0
Títulos y Valores	Peso	México	0	0
Arrendamientos Financieros	Peso	México	0	0
Subtotal a Largo Plazo			-73,500	-73,500
Otros Pasivos	Peso	México	2,547	0
Total Deuda y Otros Pasivos			-70,953	-104,201

H. AYUNTAMIENTO
PRESIDENCIA
MUNICIPAL
2015 - 2018
HOCTÚN YUCATAN.

Nombre de quien autoriza
Cargo de quien autoriza

Nombre de quien elabora
Cargo de quien elabora

H. AYUNTAMIENTO
TESORERO
MUNICIPAL
2015 - 2018

Cuenta Pública 2014
MUNICIPIO DE HOCTÚN
Endeudamiento Neto
Del 1 de Enero al 31 de Marzo de 2016

Identificación de Crédito o Instrumento	Contratación/Colocación		Amortización	Endeudamiento Neto
	A		B	C = A - B
Creditos Bancarios				
				-30,702
				0
				0
				0
				0
				0
				0
				0
Total Créditos Bancarios	0		30,702	-30,702
Otros Instrumentos de Deuda				
				0
				0
				0
				0
				0
				0
				0
				0
Total Otros Instrumentos de Deuda	0		0	0
TOTAL	0		30,702	-30,702



H. AYUNTAMIENTO
PRESIDENCIA
MUNICIPAL
2015 - 2018
HOCTUN, YUCATAN

[Handwritten signature]



H. AYUNTAMIENTO
TESORERO
MUNICIPAL
2015 - 2018
HOCTUN, YUCATAN

[Handwritten signature]

Estado de Actividades
Del 1 de Enero al 31 de Marzo de 2016 y 2015
(Pesos)

Este Público:

MUNICIPIO DE HOCTÚN

Concepto	2016	2015	Concepto	2016	2015
INGRESOS Y OTROS BENEFICIOS			GASTOS Y OTRAS PÉRDIDAS	2,648,043	0
Ingresos de la Gestión	38,898	0	Gastos de Funcionamiento	1,751,892	0
Impuestos	38,898	0	Servicios Personales	218,890	0
Cuentas y Aportaciones de Seguridad Social	0	0	Materiales y Suministros	578,281	0
Contribuciones de Mejoras	0	0	Servicios Generales		
Derechos	0	0	Transferencias, Asignaciones, Subsidios y Otras Ayudas	505,866	0
Productos de Tipo Corriente	0	0	Transferencias Internas y Asignaciones al Sector Público	0	0
Aprovechamientos de Tipo Corriente	0	0	Transferencias al Resto del Sector Público	0	0
Ingresos por Venta de Bienes y Servicios	0	0	Subsidios y Subvenciones	0	0
Ingresos no Comprendidos en las Fracciones de la Ley de Ingresos Causados en Ejercicios Fiscales Anteriores Pendientes de Liquidación o Pago	0	0	Ayudas Sociales	505,866	0
Participaciones, Aportaciones, Transferencias, Asignaciones, Subsidios y Otras Ayudas	5,643,699	0	Pensiones y Jubilaciones	0	0
Participaciones y Aportaciones	5,643,699	0	Transferencias a Fideicomisos, Mandatos y Contratos Análogos	0	0
Transferencias, Asignaciones, Subsidios y Otras ayudas	0	0	Transferencias a la Seguridad Social	0	0
Otros Ingresos y Beneficios	0	0	Donativos	0	0
Ingresos Financieros	0	0	Transferencias al Exterior	0	0
Incremento por Variación de Inventarios	0	0	Participaciones y Aportaciones	0	0
Disminución del Exceso de Estimaciones por Pérdida o Deterioro u Obsolescencia	0	0	Participaciones	0	0
Disminución del Exceso de Provisiones	0	0	Aportaciones	0	0
Otros Ingresos y Beneficios Varios	0	0	Convenios	0	0
Total de Ingresos y Otros Beneficios	5,680,387	0	Intereses, Comisiones y Otros Gastos de la Deuda Pública	1,200	0
			Intereses de la Deuda Pública	1,200	0
			Comisiones de la Deuda Pública	0	0
			Gastos de la Deuda Pública	0	0
			Costo por Coberturas	0	0
			Apoyos Financieros	0	0
			Otros Gastos y Pérdidas Extraordinarias	0	0
			Estimaciones, Depreciaciones, Deterioros, Obsolescencia y Amortizaciones	0	0
			Provisiones	0	0
			Disminución de Inventarios	0	0
			Aumento por Insuficiencia de Estimaciones por Pérdida o Deterioro y Obsolescencia	0	0
			Aumento por Insuficiencia de Provisiones	0	0
			Otros Gastos	0	0
			Inversión Pública	0	0
			Inversión Pública no Capitalizable	0	0
			Total de Gastos y Otras Pérdidas	3,053,507	0
			Resultados del Ejercicio (Ahorro/Desahorro)	2,628,056	0



Bajo protesta de decir verdad declaro que los Estados Financieros aquí expresados son verídicos y de responsabilidad del emisor

H. AYUNTAMIENTO
PRESIDENCIA
MUNICIPAL
2015 - 2018
HOCTUN, YUCATAN

Nombre de quien autoriza
Cargo de quien autoriza

Alonso A. K. Sarrasin

Nombre de quien elabora
Cargo de quien elabora



H. AYUNTAMIENTO
TESORERÍA
MUNICIPAL
2015 - 2018
HOCTUN, YUCATAN

Estado de Flujos de Efectivo
Del 1 de Enero al 31 de Marzo de 2016 y 2015
(Pesos)

Ente Público:

MUNICIPIO DE HOCTÚN

Concepto	2016	2015	Concepto	2016	2015
Flujos de Efectivo de las Actividades de Operación			Flujos de Efectivo de las Actividades de Inversión		
Origen	4,830,288	210,285	Origen	0	0
Impuestos	36,695	0	Bienes Inmuebles, Infraestructura y Construcciones en Proceso	0	0
Cuotas y Aportaciones de Seguridad Social	0	0	Bienes Muebles	0	0
Contribuciones de mejoras	0	0	Otros Orígenes de Inversión	0	0
Derechos	0	0			
Productos de Tipo Corriente	0	0	Aplicación	1,134,959	0
Aprovechamientos de Tipo Corriente	0	0	Bienes Inmuebles, Infraestructura y Construcciones en Proceso	1,134,959	0
Ingresos por Venta de Bienes y Servicios	0	0	Bienes Muebles	0	0
Ingresos no Comprendidos en las Fracciones de la Ley de Ingresos Causados en Ejercicios Fiscales Anteriores Pendientes de Liquidación o Pago	0	0	Otras Aplicaciones de Inversión	0	0
Participaciones y Aportaciones	4,793,693	0			
Transferencias, Asignaciones y Subsidios y Otras Ayudas	0	0	Flujos Netos de Efectivo por Actividades de Inversión	-1,134,959	0
Otros Orígenes de Operación	0	210,285			
			Flujo de Efectivo de las Actividades de Financiamiento		
Aplicación	3,322,917	0	Origen	0	0
Servicios Personales	1,751,892	0	Endeudamiento Neto	0	0
Materiales y Suministros	218,690	0	Interno	0	0
Servicios Generales	572,885	0	Externo	0	0
Transferencias Internas y Asignaciones al Sector Público	0	0	Otros Orígenes de Financiamiento	0	0
Transferencias al resto del Sector Público	0	0			
Subsidios y Subvenciones	0	0	Aplicación	32,000	0
Ayudas Sociales	505,686	0	Servicios de la Deuda	32,000	0
Pensiones y Jubilaciones	0	0	Interno	0	0
Transferencias a Fideicomisos, Mandatos y Contratos Análogos	0	0	Externo	0	0
Transferencias a la Seguridad Social	0	0	Otras Aplicaciones de Financiamiento	0	0
Donativos	0	0			
Transferencias al Exterior	0	0	Flujos netos de Efectivo por Actividades de Financiamiento	-32,000	0
Participaciones	0	0			
Aportaciones	0	0			
Convenios	0	0			
Otras Aplicaciones de Operación	273,805	0			
			Incremento/Disminución Neta en el Efectivo y Equivalentes al Efectivo	340,411	210,285
Flujos Netos de Efectivo por Actividades de Operación	1,507,370	210,285			
			Efectivo y Equivalentes al Efectivo al Inicio del Ejercicio	210,285	-1,565
			Efectivo y Equivalentes al Efectivo al final del Ejercicio	550,697	208,720

Bajo protesta de decir verdad declaramos que los Estados Financieros y sus Notas son razonablemente correctos y responsabilidad del emisor

H. AYUNTAMIENTO
 PRESIDENCIA
 MUNICIPAL
 2015 - 2018
 HOCTUN, YUCATAN.

[Firma]
 Nombre de quien autoriza
 Cargo de quien autoriza

[Firma]
 Nombre de quien elabora
 Cargo de quien elabora



H. AYUNTAMIENTO
 TESORERO
 MUNICIPAL
 2015 - 2018
 HOCTUN, YUCATAN.

**COMPROMISOS DE OBRA PUBLICA
CEDULA DE INTEGRACION DE OBRA PUBLICA EJECUTADA Y/O PAGADA**

LUGAR: MUNICIPIO: HOCTUN, YUCATAN. DEL 01 DE JULIO AL 30 DE 'FECHA' DEL 01 DE JULIO AL 30 DE SEPTIEMBRE.

No.	Concepto de la Obra	Fuente de resuso y/o programa	Forma de Adjudicacion	Numero de Contrato	Fecha de Contratacion	Fecha del Termino de la Obra	Proveedor/C ontratista	Numero de Folio de las Fianzas		
								Anticipo	Cumplimiento	Vicios Ocultos
1	REHABILITACION Y CONSTRUCCION DE CALLES 27 X 16 Y 14 C, 21 X 14 Y 12	INFRAESTRUCTURA		R3-FISMDF-HOCTUN-YUC/2016-01						
2	MANTENIMIENTO DE ESCUELA PRIMARIA MIGUEL HIGALDO Y COSTILLA	INFRAESTRUCTURA		R3-FISMDF-HOCTUN-YUC/2016-02						
3										
4										
5										
6										

- Nota 1:** Los datos de cada obra deben coincidir con los plasmados en el Acta de Consejo de Desarrollo Municipal que priorizó las obras, el acta de cabildo que aprobó el presupuesto de cada obra, en las fianzas y en todos los documentos técnicos correspondientes.
- Nota 2:** En caso de haber mas estimaciones se podrán insertar columnas adicionales
- Nota 3:** Esta cedula debe presentarse a la ASEY con los datos actualizados.
- Nota 4:** Especificar fuente del recurso (FISM, FORTA, TU CASA)
- También podrán hacer anotaciones adicionales que el H. Ayuntamiento considere pertinente.



H. AYUNTAMIENTO
PRESIDENCIA
MUNICIPAL
2015 - 2018
HOCTUN, YUCATAN

[Handwritten signature]



H. AYUNTAMIENTO
TESORERO
MUNICIPAL
2015 - 2018
HOCTUN, YUCATAN

Miguel A. Ko Sambin

COMITÉ DE OBRA PÚBLICA
REPOSIICIÓN DE OBRA PÚBLICA EJECUTADA Y/O PAGADA

AL 30 DE **MUNICIPIO: HOCTUN, YUCATAN** JO AL 30 DE SEPTIEMBRE RECHA: DEL 01 DE JULIO AL 30 DE SEPTIEMBRE.

No.	Concepto de la Obra	Fuente de recurso y/o programa	Numero de Contrato	Costo total de la Obra	# CH Ant.	Importe del Pago Anticipo	# CH Est. 1	Importe Estimac 1	# CH Est. 2	Importe Estimac 2	# CH Est. 3	Importe Estimac 3	# CH Est. 4	Importe Estimac 4	Importe Total Pagado de la Obra
1	REHABILACION Y CONSTRUCCION DE CALLES 27 X 16 Y 14 C, 21 X 14 Y 12	INFRAESTRUCTURA	R3-FISMDF-HOCTUN-YUC/2016-01				2	420,616.00	3	197,101.62					617,717.62
2	ANTICIPO MANTENIMIENTO DE ESCUELA PRIMARIA MIGUEL HIGALDO Y COSTILCA	INFRAESTRUCTURA	R3-FISMDF-HOCTUN-YUC/2016-02			252,505.51									252,505.51
3															
4															
5															
6															



H. AYUNTAMIENTO
 PRESIDENCIA
 MUNICIPAL
 2015 - 2018
 HOCTUN, YUCATAN.

[Handwritten signature]

Miguel A. Ku Shanain



H. AYU.
 TES
 MUP
 201
 HOCTU

Estado de Variación en la Hacienda Pública
Del 1 de Enero al 31 de Marzo de 2016
(pesos)

Ente Público:

MUNICIPIO DE HOCTÚN

Concepto	Hacienda Pública/Patrimonio Contribuido	Hacienda Pública/Patrimonio Generado de Ejercicios Anteriores	Hacienda Pública/Patrimonio Generado del Ejercicio	Ajustes por Cambios de Valor	TOTAL
Rectificaciones de Resultados de Ejercicios Anteriores	0	0	0	0	0
Patrimonio Neto Inicial Ajustado del Ejercicio	0	0	0	0	0
Aportaciones	0	0	0	0	0
Donaciones de Capital	0	0	0	0	0
Actualización de la Hacienda Pública/Patrimonio	0	0	0	0	0
Variaciones de la Hacienda Pública/Patrimonio Neto del Ejercicio	0	0	0	0	0
Resultados del Ejercicio (Ahorro/Desahorro)	0	0	0	0	0
Resultados de Ejercicios Anteriores	0	0	0	0	0
Revalúos	0	0	0	0	0
Reservas	0	0	0	0	0
	0	0	0	0	0
Aportaciones	0	0	0	0	0
Donaciones de Capital	0	0	0	0	0
Actualización de la Hacienda Pública/Patrimonio	0	0	0	0	0
	0	2,294,894	2,626,585	0	4,921,479
Resultados del Ejercicio (Ahorro/Desahorro)	0	0	2,626,585	0	2,626,585
Resultados de Ejercicios Anteriores	0	2,294,894	0	0	2,294,894
Revalúos	0	0	0	0	0
Reservas	0	0	0	0	0
	0	2,294,894	2,626,585	0	4,921,479

Bajo protesta de decir verdad, certificamos que los Estados Financieros y sus Notas son razonablemente correctos y responsabilidad del emisor



H. AYUNTAMIENTO
 PRESIDENCIA
 MUNICIPAL
 2015 - 2018
 HOCTUN, YUCATAN.

Nombre de quien autoriza
 Cargo de quien autoriza

[Handwritten Signature]



H. AYUNTAMIENTO
 TESORERO
 MUNICIPAL
 2015 - 2018
 HOCTUN, YUCATAN.

Nombre de quien elabora
 Cargo de quien elabora

[Handwritten Signature]

Estado de Cambios en la Situación Financiera
Del 1 de Enero al 31 de Marzo de 2018
(Pesos)

Ente Público:

MUNICIPIO DE HOCTÚN

Concepto	Origen	Aplicación	Concepto	Origen	Aplicación
ACTIVO	0	4,817,278	PASIVO	0	104,201
Activo Circulante	0	1,980,284	Pasivo Circulante	0	30,702
Efectivo y Equivalentes	0	550,897	Cuentas por Pagar a Corto Plazo	0	0
Derechos a Recibir Efectivo o Equivalentes	0	1,429,597	Documentos por Pagar a Corto Plazo	0	0
Derechos a Recibir Bienes o Servicios	0	0	Porción a Corto Plazo de la Deuda Pública a Largo Plazo	0	30,702
Inventarios	0	0	Títulos y Valores a Corto Plazo	0	0
Almacenes	0	0	Pasivos Diferidos a Corto Plazo	0	0
Estimación por Pérdida o Deterioro de Activos Circulantes	0	0	Fondos y Bienes de Terceros en Garantía y/o Administración a Corto Plazo	0	0
Otros Activos Circulantes	0	0	Provisiones a Corto Plazo	0	0
			Otros Pasivos a Corto Plazo	0	0
Activo No Circulante	0	2,836,984	Pasivo No Circulante	0	73,500
Inversiones Financieras a Largo Plazo	0	0	Cuentas por Pagar a Largo Plazo	0	0
Derechos a Recibir Efectivo o Equivalentes a Largo Plazo	0	0	Documentos por Pagar a Largo Plazo	0	0
Bienes Inmuebles, Infraestructura y Construcciones en Proceso	0	2,823,726	Deuda Pública a Largo Plazo	0	73,500
Bienes Muebles	0	13,257	Pasivos Diferidos a Largo Plazo	0	0
Activos Intangibles	0	0	Fondos y Bienes de Terceros en Garantía y/o en Administración a Largo Plazo	0	0
Depreciación, Deterioro y Amortización Acumulada de Bienes	0	0	Provisiones a Largo Plazo	0	0
Activos Diferidos	0	0			
Estimación por Pérdida o Deterioro de Activos no Circulantes	0	0	HACIENDA PÚBLICA/ PATRIMONIO	4,921,479	0
Otros Activos no Circulantes	0	0	Hacienda Pública/Patrimonio Contribuido	0	0
			Aportaciones	0	0
			Donaciones de Capital	0	0
			Actualización de la Hacienda Pública / Patrimonio	0	0
			Hacienda Pública/Patrimonio Generado	4,921,479	0
			Resultados del Ejercicio (Ahorro / Desahorro)	2,826,585	0
			Resultados de Ejercicios Anteriores	2,294,894	0
			Revalúos	0	0
			Reservas	0	0
			Rectificaciones de Resultados de Ejercicios Anteriores	0	0
			Exceso o Insuficiencia en la Actualización de la Hacienda Pública/Patrimonio	0	0
			Resultado por Posición Monetaria	0	0
			Resultado por Tenencia de Activos no Monetarios	0	0



H. AYUNTAMIENTO
PRESIDENCIA
MUNICIPAL
2015 - 2018
HOCTÚN, YUCATÁN

Bajo protesta de decir verdad, certificamos que los Estados Financieros y sus Notas son razonablemente correctos y responsabilidad del emisor

Nombre de quien autoriza
Cargo de quien autoriza



EL AYUNTAMIENTO
TESORERO
MUNICIPAL
2015 - 2018
HOCTÚN, YUCATÁN

Miguel A. K. Sanchez

Nombre de quien elabora
Cargo de quien elabora

H. AYUNTAMIENTO DE HOCTUN, YUCATÁN.

DEPENDENCIA: MPIO DE HOCTUN

HOCTUN, YUCATAN A 13 DE MAYO DEL 2016.

AUDITORIA SUPERIOR DEL ESTADO DE YUCATAN
C.P.C RENE HUMBERTO MARQUEZ ARCILA
AUDITOR SUPERIOR DEL ESTADO DE YUCATAN
PRESENTE.

EL QUE SUSCRIBE C. HEBERTH SARABIA OJEDA, EN MI CALIDAD
DE PRESIDENTE MUNICIPAL DE HOCTUN YUCATAN POR MEDIO DE LA PRESENTE HAGO
CONSTAR QUE DURANTE ESTA ADMINISTRACION EXISTE DEMANDAS
LABORALES HASTA EL 31 DE MARZO DE 2016

SIN OTRO EN PARTICULAR APROVECHO LA OCASIÓN PARA ENVIAR UNA CALIDO Y CORDIAL SALUDOS,
QUEDANDO DE USTED COMO SU MAS ATENTO Y SEGURO SERVIDOR

Atentamente

Presidente Municipal

C. HEBERTH ISMAEL SARABIA OJEDA



H. AYUNTAMIENTO
PRESIDENCIA
MUNICIPAL
2015 - 2018
HOCTUN, YUCATAN



H. AYUNTAMIENTO
TESORERO
MUNICIPAL
2015 - 2018
HOCTUN, YUCATAN

Miguel A. Ko Sarabian

H. AYUNTAMIENTO DE HOCTUN, YUCATAN
2015 - 2018

Nota a los Estados Financieros del Estado de Situación Financiera

DESGLOSE:

1. **El Efectivo y su equivalente:** está integrado por el importe de la recaudación de los Impuestos contemplados en la ley de ingresos de 2016, integrado bancos y caja, de cuales se realiza los pago a proveedores de bienes consumibles, para el uso del municipio
Bancos, se integra por saldos conciliados de las cuentas de:

✓ Participaciones H. Ayuntamiento.	Banco	<u>BANCOMER</u>	Cuenta N° 5970
✓ Fondo de Fortalecimiento Municipal	Banco	<u>BANCOMER</u>	Cuenta N° 1436
✓ Fondo de Infraestructura Municipal	Banco	<u>BANCOMER</u>	Cuenta N° 1355

2. El municipio no tiene un registro sistemático para sus recaudaciones de la contribución que tiene derecho de cobra.

3. **Bienes Muebles,** no coincide el importe en el Estado de Situación Financiera con el inventario existente, debido a que las anteriores administraciones no le dieron de baja a sus inventarios de acuerdo al Valor Histórico. No se cuenta con la documentación para cotejar con los bienes existentes; de igual manera no se aplica ningún método de depreciación.

4. **Bienes disponibles para su transformación:** No tiene almacén de mercancías ya es para consumo al momento igual manera los inventarios.

5. **Inversiones Financieras:** Los ingresos correspondientes a las Participaciones

Estatales y Federales fueron depositados de acuerdo al calendario publicado en el Diario Oficial, cabe mencionar que el incremento no fue proporcional a la inflación.

En relación con la disminución del poder adquisitivo se redujo los programas de Trabajo afectando los conceptos de los Egresos para tener finanzas sanas Apegándonos a nuestro presupuesto mensual asignado.


H. AYUNTAMIENTO
PRESIDENCIA
MUNICIPAL
2015 - 2018
HOCTUN, YUCATAN




H. AYUNTAMIENTO
TESORERO
MUNICIPAL
2015 - 2018
HOCTUN, YUCATAN

Miguel A. Ku Smaab'in

Nota a los Estados Financieros del Reporte Analítico del Activo.

DESGLOSE:

5. **Bienes Muebles, Inmuebles:** se aplica ningún método de depreciación. Se desconoce su valor histórico de la mayoría de los bienes y no se tiene documentación alguna que facilite la conciliación de los inventarios físicos con el importe del Analítico Activo
6. **Estimación y Deterioros:** No tenemos estimación de cuenta incobrable.

Nota a los Estados Financieros del Estado de Actividades.

7. Los ingresos correspondientes a las Participaciones Estatales y Federales fueron depositados de acuerdo al calendario publicado en el Diario Oficial, cabe mencionar que el incremento no fue proporcional a la Inflación.

En relación con la disminución del poder adquisitivo se redujo los programas de Trabajo afectando los conceptos de los Egresos para tener finanzas sanas Apegándonos a nuestro presupuesto mensual asignado.



[Handwritten signature]

H. AYUNTAMIENTO
PRESIDENCIA
MUNICIPAL
2015 - 2018
HOCTUN, YUCATAN



Miguel & Ko Sarabin

2. Menos egresos presupuestarios no contables		1,165,661
Mobiliario y equipo de administración	0	
Mobiliario y equipo educacional y recreativo	0	
Equipo e instrumental médico y de laboratorio	0	
Vehículos y equipo de transporte	0	
Equipo de defensa y seguridad	0	
Maquinaria, otros equipos y herramientas	0	
Activos biológicos	0	
Bienes inmuebles	0	
Activos intangibles	0	
Obra pública en bienes propios	0	
Acciones y participaciones de capital	0	
Compra de títulos y valores	0	
Inversiones en fideicomisos, mandatos y otros análogos	0	
Provisiones para contingencias y otras erogaciones especiales	0	
Amortización de la deuda pública	30,702	
Adeudos de ejercicios fiscales anteriores (ADEFAS)	0	
Otros Egresos Presupuestales No Contables	1,134,959	
3. Más Gasto Contables No Presupuestales		0
Estimaciones, depreciaciones, deterioros, obsolescencia y amortizaciones	0	
Provisiones	0	
Disminución de inventarios	0	
Aumento por insuficiencia de estimaciones por pérdida o deterioro u obsolescencia	0	
Aumento por insuficiencia de provisiones	0	
Otros Gastos	0	
Otros Gastos Contables No Presupuestales	0	



H. AYUNTAMIENTO
PRESIDENCIA
MUNICIPAL
2015 - 2018
PROGRESO, YUCATÁN.

[Handwritten signature]



H. AYUNTAMIENTO
TESORERÍA
MUNICIPAL
2015 - 2018
PROGRESO, YUC.

Miguel A. Ker Saracín



2. Más ingresos contables no presupuestarios		0
Incremento por variación de inventarios	0	
Disminución del exceso de estimaciones por pérdida o deterioro u obsolescencia	0	
Disminución del exceso de provisiones	0	
Otros ingresos y beneficios varios	0	
Otros ingresos contables no presupuestarios	0	
3. Menos ingresos presupuestarios no contables		0
Productos de capital	0	
Aprovechamientos capital	0	
Ingresos derivados de financiamientos	0	
Otros ingresos presupuestarios no contables	0	



H. AYUNTAMIENTO
PRESIDENCIA
MUNICIPAL
2015 - 2018
HOCTUN, YUCATAN.



H. AYUNTAMIENTO
TESORERÍA
MUNICIPAL
2015 - 2018
HOCTUN, YUCATAN.

Handwritten signature in blue ink.

MUNICIPIO DE HOCTUN
 Estado Analítico del Ejercicio del Presupuesto de Egresos
 Clasificación Administrativa
 Del 1 de Enero al 31 de Marzo de 2018

Concepto	Aprobada	Ampliaciones/ (Reducciones)	Egresos		Pagado	Subejercicio
			Mobilizado	Devengado		
	1	2	3 = (1+2)	4	5	6 = (3+4)
Municipio	\$22,825,927	\$0	\$22,825,927	\$4,123,105	\$4,123,105	\$18,702,821
Paramunicipales	\$402,882	\$0	\$402,882	\$92,986	\$92,986	\$309,896
	\$23,228,808	\$0	\$23,228,808	\$4,216,072	\$4,216,072	\$19,012,737
			\$0			\$0
			\$0			\$0
			\$0			\$0
			\$0			\$0
			\$0			\$0
			\$0			\$0
Total del Gasto	\$46,457,617	\$0	\$46,457,617	\$8,432,143	\$8,432,143	\$38,025,474



H. AYUNTAMIENTO
 PRESIDENCIA
 MUNICIPAL
 2015 - 2018
 HOCTUN, YUCATÁN.

[Handwritten signature]



H. AYUNTAMIENTO
 TESORERO
 MUNICIPAL
 2015 - 2018
 HOCTUN, YUCATÁN.

MICROA R KU JAJA O'H

MUNICIPIO DE HOCTÚN
 Estado Analítico del Ejercicio del Presupuesto de Egresos
 Clasificación Económica (por Tipo de Gasto)
 Del 1 de Enero al 31 de Marzo de 2016

Concepto	Aprobado 1	Ampliaciones/ (Reducciones) 2	Egresos			Subejercicio 6 = (3 - 4)
			Modificado 3 = (1 + 2)	Devengado 4	Pagado 5	
Gasto Corriente	16,938,907	0	16,938,907	3,050,411	3,050,411	13,888,496
Gasto de Capital	6,099,902	0	6,099,902	1,134,959	1,134,959	4,964,942
Amortización de la Deuda y Disminución de Pasivos	190,000	0	190,000	30,702	30,702	159,298
Total del Gasto	23,228,808	0	23,228,808	4,216,072	4,216,072	19,012,737



H. AYUNTAMIENTO
 PRESIDENCIA
 MUNICIPAL
 2015 - 2018
 HOCTÚN, YUCATÁN



H. AYUNTAMIENTO
 TESORERO
 MUNICIPAL
 2015 - 2016
 HOCTÚN, YUCATÁN

Miguel A. K'o Sarabia

MUNICIPIO DE HOCTÚN
 Estado Analítico del Ejercicio del Presupuesto de Egresos
 Clasificación Funcional (Finalidad y Función)
 Del 1 de Enero al 31 de Marzo de 2018

Concepto	Egresos					
	Aprobado	Ampliaciones/ (Reducciones)	Modificado	Devenido	Pagado	Subejercido
	1	2	3 = (1 + 2)	4	5	6 = (3 - 4)
Gobierno	15,214,776	0	15,214,776	3,076,984	3,076,984	12,137,792
Legislación			0			0
Justicia			0			0
Coordinación de la Política de Gobierno			0			0
Relaciones Exteriores			0			0
Asuntos Financieros y Hacendarios	12,077,000	0	12,077,000	2,587,685	2,587,685	9,509,335
Seguridad Nacional			0			0
Asuntos de Orden Público y de Seguridad Interior	3,137,776	0	3,137,776	509,319	509,319	2,628,457
Otros Servicios Generales			0			0
Desarrollo Social	8,014,033	0	8,014,033	1,139,088	1,139,088	6,874,945
Protección Ambiental			0			0
Vivienda y Servicios a la Comunidad	5,914,033	0	5,914,033	1,134,959	1,134,959	4,779,073
Salud	150,000	0	150,000	0	0	150,000
Recreación, Cultura y Otras Manifestaciones Sociales			0			0
Educación			0			0
Protección Social	350,000	0	350,000	0	0	350,000
Otros Asuntos Sociales	1,600,000	0	1,600,000	4,128	4,128	1,595,872
Desarrollo Económico	0	0	0	0	0	0
Asuntos Económicos, Comerciales y Laborales en General			0			0
Agropecuaria, Silvicultura, Pesca y Caza			0			0
Combustibles y Energía			0			0
Minería, Manufacturas y Construcción			0			0
Transporte			0			0
Comunicaciones			0			0
Turismo			0			0
Ciencia, Tecnología e Innovación			0			0
Otros Industrias y Otros Asuntos Económicos			0			0
Otras no Clasificadas en Funciones Anteriores	0	0	0	0	0	0
Transacciones de la Deuda Pública / Costo Financiero de la Deuda			0			0
Transferencias, Participaciones y Aportaciones entre Diferentes Niveles y Ordenes de Gobierno			0			0
Sanamiento del Sistema Financiero			0			0
Adeudos de Ejercicios Fiscales Anteriores			0			0
Total del Gasto	23,228,808	0	23,228,808	4,216,072	4,216,072	19,012,737



[Handwritten Signature]
 H. AYUNTAMIENTO
 PRESIDENCIA
 MUNICIPAL
 2015 - 2018
 HOCTÚN, YUCATAN

Miguel D. K. SANCHEZ





II. AYUNTAMIENTO
 TESORERÍA
 MUNICIPAL
 2015 - 2018
 HOCTÚN, YUCATAN

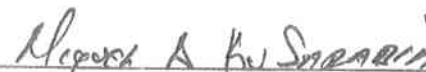

Estado Analítico del Activo
Del 1 de Enero al 31 de Marzo de 2016
(Pesos)
MUNICIPIO DE HOCTÚN

Ente Público: _____

Concepto	Saldo Inicial 1	Cargos del Periodo 2	Abonos del Periodo 3	Saldo Final 4=(1+2-3)	Variación del Periodo (4-1)
ACTIVO					
Activo Circulante	521,917	18,024,794	16,666,417	1,980,294	1,458,377
Efectivo y Equivalentes	210,285	11,997,162	11,656,751	550,697	340,411
Derechos a Recibir Efectivo o Equivalentes	311,631	6,027,632	4,909,666	1,429,597	1,117,966
Derechos a Recibir Bienes o Servicios	0	0	0	0	0
Inventarios	0	0	0	0	0
Almacenes	0	0	0	0	0
Estimación por Pérdida o Deterioro de Activos Circulantes	0	0	0	0	0
Otros Activos Circulantes	0	0	0	0	0
Activo No Circulante	1,702,025	1,134,959	0	2,836,984	1,134,959
Inversiones Financieras a Largo Plazo	0	0	0	0	0
Derechos a Recibir Efectivo o Equivalentes a Largo Plazo	0	0	0	0	0
Bienes Inmuebles, Infraestructura y Construcciones en Proceso	1,688,767	1,134,959	0	2,823,726	1,134,959
Bienes Muebles	13,257	0	0	13,257	0
Activos Intangibles	0	0	0	0	0
Depreciación, Deterioro y Amortización Acumulada de Bienes	0	0	0	0	0
Activos Diferidos	0	0	0	0	0
Estimación por Pérdida o Deterioro de Activos no Circulantes	0	0	0	0	0
Otros Activos no Circulantes	0	0	0	0	0
TOTAL DEL ACTIVO	2,223,841	19,159,753	16,666,417	4,817,278	2,593,336

Bajo protesta de decir verdad declaro que los Estados Financieros y sus Notas son razonablemente correctos y responsabilidad del emisor


 Nombre de quien autoriza
 Cargo de quien autoriza

**H. AYUNTAMIENTO
 PRESIDENCIA
 MUNICIPAL
 2015 - 2018
 HOCTÚN, YUCATÁN**


 Nombre de quien elabora
 Cargo de quien elabora

**H. AYUNTAMIENTO
 TESORERO
 MUNICIPAL
 2015 - 2018
 HOCTÚN, YUCATÁN**